



STADTGEMEINDE



**Rechnungs-  
abschluss**

**2016**

Gemeinde: **Spittal an der Drau**  
 Bezirk: **Spittal an der Drau**  
 Bundesland : **KÄRNTEN**

Flächenausmaß: **48,48 km<sup>2</sup>**

Einwohnerzahl zum Stichtag 31.12.2016: **15.517**

**Hebesätze:**

Grundsteuer von den land- und forstwirtschaftlichen Betrieben ... **500 %**  
 Grundsteuer von den Grundstücken ..... **500 %**  
 Kommunalsteuer ..... **3 %**

## Rechnungsabschluss für das Haushaltsjahr 2016

### INHALTSVERZEICHNIS

		Seite
<b>1.</b>	<b>Vorlagebericht an das Amt der Kärntner Landesregierung</b>	
<b>2.</b>	<b>Gesamtübersicht</b> (ordentliche und ausserordentliche Gebarung)	<b>1 – 7</b>
<b>3.</b>	<b>Kassenabschluss</b>	
	Sachbuchabschluss, Zahlwegabschluss, Tagesabschluss und Kassentagesbestandsausweis sowie Rechnungsquerschnitt	<b>9 – 15</b>
<b>4.</b>	<b>Haushaltsrechnung</b>	
	Ordentliche und ausserordentliche Gebarung nach Voranschlagsstellen	<b>17 – 205</b>
<b>5.</b>	<b>Beilagen zum Rechnungsabschluss</b>	<b>207</b>
	Nachweis über die Leistungen für Personal und über die Pensionen und sonstigen Ruhebezüge	<b>208 – 222</b>
	Nachweis über die Finanzausweisungen, Zuschüsse und Beträge von und an Gebietskörperschaften	<b>223 – 228</b>
	Nachweis über die Zuführungen an und Entnahmen aus Rücklagen	<b>229 – 238</b>
	Nachweis über die innere Verschuldung durch Inanspruchnahme von Haushaltsrücklagen (Innere Darlehen)	<b>239</b>
	Nachweis über den Schuldenstand und über den Schuldendienst	<b>240 – 257</b>
	Nachweis über nicht fällige Verwaltungsforderungen (Darlehen zur Invest-Förderung)	<b>258</b>
	Nachweis über die Dauerschuldverpflichtungen	<b>259</b>
	Nachweis über den Stand an Haftungen und die Beilage gemäß der Kärntner Haftungs-Verordnung	<b>260 – 273</b>
	Nachweis über den Stand an Wertpapieren und Beteiligungen	<b>274 – 277</b>
	Nachweis über die geleisteten Vergütungen	<b>278 – 288</b>
	Nachweis über die Planstellen	<b>289 – 312</b>
	Nachweis über die voranschlagsunwirksame Gebarung (VuG)	<b>313 – 321</b>
	Gesamtdarstellung der ausserordentlichen Vorhaben	<b>322 – 339</b>
	Anlagennachweise und Rechnungsabschlüsse der Betriebe, betriebsähnlichen Einrichtungen und wirtschaftlichen Unternehmungen	<b>340 – 353</b>

## Finanzlage

Mit € 39.854.683,70 konnte der ordentliche Haushalt der Stadtgemeinde Spittal an der Drau im Haushaltsjahr 2016 abgeschlossen werden. Positiv zu erwähnen ist dabei, dass mit Beschluss des Gemeinderates vom 2. März 2017 der Rücklage ein Betrag von € 919.404,38 zugeführt werden konnte, bzw. auch eine geplante Rücklagenentnahme im Rahmen des Nachtragsvoranschlages nicht realisiert werden musste.

Bei den Ertragsanteilen sind Mehreinnahmen von € 448.312,-- gegenüber dem Voranschlagswert zu verzeichnen. Bei den monatlichen Anweisungen der Ertragsanteile im Wege des Landes Kärnten hat sich gezeigt, dass starke Schwankungen sowohl nach oben als auch nach unten - gegenüber den Vergleichswerten des Vorjahres - vorhanden waren.

Erfreulich festzustellen ist, dass die Einnahmen der Kommunalsteuer sich positiv entwickeln. Mehr als € 6,5 Mio. konnten vereinnahmt werden.

Bei den Pflichtausgaben sind Steigerungen festzustellen. Mehr als € 11,2 Mio. an Umlagen und Beiträgen mussten als Transferzahlung geleistet werden. Die größten Ausgaben stellen die Sozialhilfe sowie die Abgangsdeckung der Krankenanstalten dar. Mehr als € 6 Mio. werden dafür aufgewendet. Die Ausgabe betreffend Krankenanstalten ist 2016 etwas geringer als in den Vorjahren ausgefallen, wobei es sich leider nur um einen einmaligen Effekt handelt. Vom Amt der Kärntner Landesregierung wurde bereits darauf hingewiesen, dass die Beiträge ab 2017 wieder höher ausfallen und sohin das laufende Budget belasten werden. Bei der Sozialhilfe wurde nicht der gesamte budgetierte Betrag als Transferleistung vom Land einbehalten. Es wird sich jedoch im Jahr 2017 zeigen, ob es zu einer Nachverrechnung kommen und das Budget belasten wird.

Der laufende Betrieb konnte 2016 finanziert werden.

Im außerordentlichen Haushalt konnten zahlreiche Projekte abgewickelt werden. Hinzuweisen ist, dass speziell im Wasserleitungs- und Kanalbau sich Projekte auf das Jahr 2017 verschoben haben. Diese wurden bereits im Budget 2017 aufgenommen. Die Finanzierung für das Vorhaben Goldeck konnte nicht durchgeführt werden, da die Endabrechnung beim Amt der Kärntner Landesregierung zur Prüfung vorliegt. Für die Sanierung der Sporthalle, welche bereits eröffnet werden konnte erfolgte 2016 die Endfinanzierung.

Es waren Investitionen in der Größenordnung von € 2,7 Mio. möglich, die größtenteils durch Eigenmittel finanziert wurden. Die vorgesehenen Darlehensaufnahmen wurden auf Grund der Projektverschiebungen und der Verringerung der Investitionsmaßnahmen nicht realisiert. Durch die verschobene Darlehensaufnahmen ergibt sich bei den außerordentlichen Vorhaben ein Sollabgang von insgesamt € 409.000,-- (gerundet), welcher durch Darlehensaufnahmen/Rücklagen im Jahr 2017 finanziert werden soll.

Der laufende Betrieb mit rund € 40 Mio. jährlich kann finanziert werden. Es gab noch Spielraum für freiwillige Leistungen. Die Investitionen von rund € 2,7 Mio wurden durch Eigenmittel finanziert.

# Stadtgemeinde Spittal an der Drau

## Geschäftsbereich 3 - Finanzverwaltung

Spittal an der Drau, 03.03.2017

### Bericht zur Jahresrechnung 2016

(Abschlussdatum 03.03.2017)

Mit Beschluss des Gemeinderates vom 08. März 2016 wurde der Voranschlag für das Haushaltsjahr 2016

	<b>EUR</b>
in der ordentlichen Gebarung mit	39.494.100
und der außerordentlichen Gebarung mit	19.283.600
ausgeglichen festgestellt.	
Zur Sicherung und Gewährleistung des Haushaltsgleichgewichtes beschloss der Gemeinderat am 11. Oktober 2016 einen Nachtragsvoranschlag mit Erweiterungen im ordentlichen Haushalt in Höhe von insgesamt	524.000
und im außerordentlichen Haushalt in Höhe von insgesamt	6.800
sodass für das Haushaltsjahr 2016 im ordentlichen Haushalt	40.018.100
und im außerordentlichen Haushalt	<u>19.290.400</u>
in Einnahme und Ausgabe ausgeglichen, somit insgesamt	<u>59.308.500</u>

präliminiert waren.

Der Abschluss der Jahresrechnung erfolgt nach den Richtlinien der SOLL-Rechnung gemäß Voranschlags- und Rechnungsabschlussverordnung (VRV), wobei der Erfolgsrechnung die Ergebnisse aus dem Soll-Abschluss und dem Kassenabschluss die Ergebnisse der IST-Rechnung zugrunde liegen.



## SUMMEN RECHNUNGSABSCHLUSS 2016

Die Grundlage für die Beurteilung, wie erfolgreich die Einnahmengarung war und in welchem Ausmaß Einsparungen und Mehrausgaben zu verzeichnen waren, bilden die Ergebnisse der SOLL-Rechnung.

### a) Ordentliche Gebarung

€	Rechnungsjahr 2016	Voranschlag 2016	mehr/weniger gg.VA
Soll-Einnahmen	39.854.683,70	40.018.100,00	-163.416,30
Soll-Ausgaben	39.854.683,70	40.018.100,00	-163.416,30
<b>Überschuss</b>	<b>0,00</b>	<b>0,00</b>	<b>0,00</b>

### b) Außerordentliche Gebarung

€	Rechnungsjahr 2016	Voranschlag 2016	mehr/weniger gg.VA
Soll-Einnahmen	3.797.276,24	19.290.400,00	-15.493.123,76
Soll-Ausgaben	4.206.556,34	19.290.400,00	-15.083.843,66
<b>Abgang</b>	<b>-409.280,10</b>	<b>0,00</b>	<b>-409.280,10</b>

### c) Gesamt ordentlicher und außerordentlicher Haushalt

€	Rechnungsjahr 2016	Voranschlag 2016	mehr/weniger gg.VA
Soll-Einnahmen	43.651.959,94	59.308.500,00	-15.656.540,06
Soll-Ausgaben	44.061.240,04	59.308.500,00	-15.247.259,96
<b>Abgang</b>	<b>-409.280,10</b>	<b>0,00</b>	<b>-409.280,10</b>

d) Die voranschlagsunwirksame (durchlaufende) Gebarung schließt im SOLL in Einnahmen und Ausgaben ausgeglichen mit € 33.260.608,47 ab.

**e) IST - Abschluss 2016**

Der Kassenabschluss (Ist - Abschluss) zeigt das Ergebnis der Vollziehung der angeordneten Einnahmen und Ausgaben.

€	Einnahmen	Ausgaben	Überschuss/Abgang
1. Ordentliche Gebarung	40.288.372,17	38.615.709,24	1.672.662,93
2. Ausserordentl. Gebarung	3.797.276,24	4.206.556,34	-409.280,10
3. Durchlaufende Gebarung	42.609.960,02	30.239.743,19	12.370.216,83
<b>Gesamtsumme IST</b>	<b>86.695.608,43</b>	<b>73.062.008,77</b>	<b>13.633.599,66</b>

Der IST-Kassenbestand (einschließlich Rücklagen) für das Rechnungsjahr 2016 von € 13.633.599,66 stimmt mit dem Tagesabschluss vom 03. März 2017 überein.

**Zusammenfassung der Ergebnisse der Betriebe mit marktbestimmter Tätigkeit  
und Haushalte mit Kostendeckung sowie deren Rücklagenbewegungen**

Die Verwaltungsstellen mit spezieller Kostendeckung sowie die Betriebe mit marktbestimmter Tätigkeit sind ermächtigt, Ausgaben in Höhe der erzielten Einnahmen zu tätigen.

Die Richtlinien über die Erstellung des Rechnungsabschlusses gemäß der VRV und K-GHO verlangen den Ausgleich dieser Betriebe und Verwaltungsstellen, sodass in den folgenden Aufstellungen die Abweichungen gegenüber dem Voranschlag nur in einer Kolonne aufscheinen. Gleichzeitig wird die Rücklagenentwicklung (einschließlich außerordentlicher Haushalt) dieser Betriebe und Verwaltungsstellen dargestellt.

**Ergebnis laut Erfolgsrechnung (SOLL) - ordentlicher Haushalt**  
**(in EUR)**

Bezeichnung	Rechnungsjahr 2016	Voranschlag 2016	mehr/weniger gg.VA
Wirtschaftshof	1.775.190	1.905.400	-130.210
Wasserversorgung	1.593.922	1.768.100	-174.178
Abwasserbeseitigung	3.113.950	3.117.000	-3.050
Müllbeseitigung	1.726.098	1.667.400	58.698
Fäkalienabfuhr	282.822	260.500	22.322
Wohn- u. Geschäftsgeb.	3.575.400	3.522.700	52.700
Friedhof	209.369	236.100	-26.731
<b>Gesamt</b>	<b>12.276.750</b>	<b>12.477.200</b>	<b>-200.450</b>

### Ergebnis laut Erfolgsrechnung (IST)

Bezeichnung	Rücklagenanfangsstand €	Rücklagenentnahme €	Rücklagenzuführung €	Rücklagenstand einschl. AO HH €	SOLL-Zugang für IST- Abwicklung 2017 €	Sollstand am Jahresende €
Wirtschaftshof	240.363	122.445	100	118.018	136	118.154
Wasserversorgung	938.368	180.554	127.998	885.812	615.373	1.501.185
Abwasserbeseitigung	3.949.412	311.983	333.086	3.970.515	598.081	4.568.596
Müllbeseitigung	986.265	0	188.046	1.174.311	195.897	1.370.208
Fäkalienabfuhr	138.408	0	11.271	149.679	44.240	193.919
Wohn- u. Geschäftsgebäude	627.587	33.985	839	594.441	111.237	705.678
Friedhof	351.527	0	71.115	422.642	48.158	470.800
<b>Gesamt</b>	<b>7.231.930</b>	<b>648.967</b>	<b>732.455</b>	<b>7.315.418</b>	<b>1.613.122</b>	<b>8.928.540</b>
				<b>Anfangsbestand</b>		7.231.930
				<b>Erhöhung 2016</b>		83.488

Von der Rücklage "Abwasserbeseitigung" wurde zur Finanzierung von Projekten im Bereich Wasserwerk eine Entnahme mit Beschluss des Gemeinderates vom 26.06.2007 in Höhe von € 580.000,- vorgenommen. Die Rückzahlungsraten sind bei den Betrieben entsprechend dargestellt.

Offenes inneres Darlehen per 31.12.2016: € 244.247,78

Für die Anschaffung eines Kommunalfahrzeuges beim Wirtschaftshof wurde ein inneres Darlehen vom Betrieb Müllbeseitigung aufgenommen. Stand 31.12.2016: € 60.478,84

## Erläuterungen zum Personalaufwand

	EUR
Der Personalaufwand des Jahres 2016 wurde einschließlich der Nachtragsvoranschläge mit veranschlagt.	8.621.600
An Personalkosten, einschließlich jener für fremde Rechtsträger, entstanden	8.547.137
Das ergibt Minderausgaben in der Höhe von	-74.463
Personalkostenrefundierungen in Höhe von konnten verbucht werden.	-339.788
Die tatsächlichen Personalkosten abzüglich der Refundierungen ergeben	8.207.348
oder	20,59%
der Ausgaben des ordentlichen Haushaltes.	

Im Jahr 2016 wurden unter anderem vom Arbeitsmarktservice geförderte Personen bei der Stadtgemeinde beschäftigt. Weiters konnten in den Sommermonaten Ferialpraktikanten in den verschiedenen Verwaltungsstellen eingesetzt werden. In den Kinderbetreuungseinrichtungen konnten laufend Praktikantinnen ihr Pflichtpraktikum absolvieren.

Personalkostenrefundierungen: 339.788

Refundierung: Arbeitsmarktservice, Stadtgemeinde Spittal an der Drau Betriebs GmbH; Bedarfszuweisungen

Die Zahlungen an den Pensionsfonds sind auf der Haushaltsstelle 0800 abgerechnet.

Bei den Betrieben, bzw. jenen Bereichen, welche weiterverrechnet werden, ist nach Rücksprache mit der Gemeindeabteilung ein Betrag ausgabenseitig vorgesehen, jedoch nicht unter Personalkosten sondern unter Post 7204. Diese Ausgaben werden unter 0800 wieder als Einnahme dargestellt.

€ 1.294.890,-- wurden im Haushaltsjahr 2016 an Pensionsfondszahlungen geleistet.

Die Belastungen der Stadtgemeinde durch Umlagen und Beiträge

	Rechnungsjahr 2016 €	Voranschlag 2016 €	Rechnungsjahr 2015 €	Veränderung 2016 gg. 2015
Verwaltungsgemeinschaft (BH-Spittal)	8.100	8.100	8.100	0
Pensionsumlage (ohne Bestattungsanstalt)	1.294.890	1.358.500	1.228.380	66.510
Schulbaufonds für Volks- und Sonderschulen	249.031	249.100	254.024	-4.993
Berufsschule - Erhaltungsbeitrag	309.837	310.000	296.308	13.529
Sozialhilfe Land nach Kopfquote	4.094.236	4.200.000	4.409.781	-315.545
Umlage Sozialhilfeverband	115.697	115.700	0	115.697
Kinderbetreuungseinrichtungen	282.209	282.400	0	282.209
Rettungsdienst	133.228	133.200	131.635	1.593
Beitrag Land Sprengelarzt	42.292	42.200	41.790	502
Krankenanstalten Abgangsdeckung	2.042.011	2.042.000	2.130.889	-88.878
Landesumlage	1.705.803	1.663.700	1.717.111	-11.308
Schulgemeindeverbandsumlage	775.856	775.900	757.256	18.600
Verkehrsverbund	177.755	179.000	173.871	3.884
<b>Summe Umlagen</b>	<b>11.230.945</b>	<b>11.359.800</b>	<b>11.149.145</b>	<b>81.800</b>

Die Kopfquote bei den Kinderbetreuungseinrichtungen ist ab 2016 nicht mehr Teil der Sozialhilfe und gesondert unter Ansatz 2490 zu budgetieren. 2016 war eine Umlage an den Sozialhilfeverband Spittal an der Drau zu zahlen (€ 115.697,-). Grund: geringere Auslastung der Pflegeheime. Die Umlage zur Abgangsdeckung der Krankenanstalten weist 2016 gegenüber 2015 einen leichten Rückgang auf. Festzuhalten ist, dass vom Amt der Kärntner Landesregierung mit der Vorschreibung für das Jahr 2016 bereits darauf hingewiesen wurde, dass die Beiträge 2017 wieder steigen werden.



## Erläuterungen zum Schuldenstand 2016

EUR

Der Schuldenstand beträgt Ende 2015: 25.937.647

Summe der Darlehenszugänge	732.408
Summe der Darlehensrückzahlungen	1.893.068
Ende 2016 beträgt der Schuldenstand	24.776.987

Nachfolgende *Dauerschuldverpflichtungen* sind im Nachweis des Rechnungsabschlusses vorhanden:

Zweck der Dauerschuldverpflichtung	Stand 01.01.2016	Tilgung	Stand 31.12.2016
Straßenverkehr	88.001,91	88.001,91	0,00
Drautalperle	10.170.723,54	407.093,65	9.763.629,89

Das niedrige Zinsniveau wirkte sich positiv auf die Rückzahlung der Raten für die Errichtung der Drautal Perle aus. Für mögliche Zinsschwankungen, bzw. für notwendige Instandhaltungsmaßnahmen wird ab dem Jahr 2013 jährlich ein Betrag von € 100.000,-- der Rücklage zugeführt. Ein Darlehen für die Sanierung der Volksschule West wird durch die IMMO Stadtgemeinde Spittal an der Drau KG abgewickelt. Im Rechnungsabschluss finden sich die Mieten an die IMMO Stadtgemeinde Spittal KG sowie eine Transferzahlung (der Darlehensstand per 31.12.2016 beträgt € 526.235,11).

### Darlehensschulden per 31.12.2016 und Annuitätendienst 2016

Zweck der Darlehensaufnahme	Schuldenstand 01.01.2016	Zinsen	Tilgung	Zugang	Schuldenstand 31.12.2016	Refundierung
Wasserversorgung	1.922.926	12.597	70.896	24.378	1.876.408	7.378
Kanalisation	9.194.918	112.921	901.742	3	8.293.179	243.959
Wohnbau	14.479.359	243.288	839.813	708.027	14.347.573	45.914
Wirtschaftsförderung	0	0	0	0	0	0
Summe (überwählbar)	25.597.203	368.806	1.812.451	732.408	24.517.160	297.251
Kärntner Regionalfonds	340.444	7.081	80.617	0	259.827	0
<b>Summe (in EUR)</b>	<b>25.937.647</b>	<b>375.887</b>	<b>1.893.068</b>	<b>732.408</b>	<b>24.776.987</b>	<b>297.251</b>

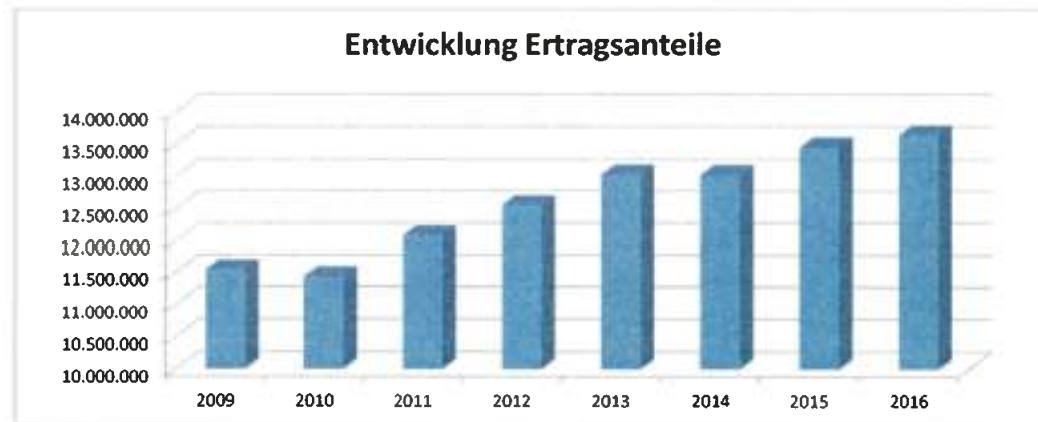
Vom Kärntner Wasserwirtschaftsfonds wurden für Investitionen Fondsdarlehen aufgenommen. In einem Zeitraum von 25 Jahren erfolgt jährlich eine Zinszahlung von 1%. Nach 25 Jahren erfolgt innerhalb von 10 Jahren die Tilgung dieser Darlehen. Der Zugang im Bereich Wohnbau betrifft Zinszahlungen bei Wohnbauförderungsdarlehen.

**Übersicht über das Aufkommen an gemeindeeigenen Steuern und Abgaben, sowie an Ertragsanteilen**

€	Rechnungsjahr 2016	Voranschlag 2016	Rechnungsjahr 2015
Grundsteuer A+B	1.438.911	1.443.000	1.434.355
Kommunalsteuer	6.572.608	6.270.000	6.344.159
Tourismusabgabe			116.875
Ortstaxe	51.935	51.700	48.300
Vergütungssteuer	32.668	40.000	38.980
Hundeabgabe	23.305	22.700	22.572
Verwaltungsabgaben	30.633	35.000	35.139
Kommissionskosten	1.641	4.100	2.856
Abgabenstrafen		1.500	-350
Gebrauch v. öffentlichem Grund	10.678	12.000	11.003
Nebenansprüche	9.962	13.500	16.500
Getränkesteuer (Restabwicklung)			5.000
Zwischensumme	8.172.342	7.893.500	8.075.390
Ertragsanteile	13.646.712	13.198.400	13.456.430
<b>Summe</b>	<b>21.819.054</b>	<b>21.091.900</b>	<b>21.531.820</b>

**Übersicht Ertragsanteile**

2009	11.549.179	
2010	11.441.417	-0,93%
2011	12.087.199	5,64%
2012	12.559.447	3,91%
2013	13.036.834	3,80%
2014	13.032.609	-0,03%
2015	13.456.430	3,25%
2016	13.646.712	1,41%



## Ergebnisse der Verwaltungsstellen

Darstellung der im Haushaltsjahr 2016 gegenüber dem Voranschlag (einschließlich Nachtragsvoranschläge) erzielten wesentlichen Mehreinnahmen bzw. festgestellten Mindereinnahmen, sowie der Ausgabenüberschreitungen und Ausgabeneinsparungen.

Die Rechnungsergebnisse sind auf volle Euro gerundet.

### Gruppe 0: Vertretungskörper und allg. Verwaltung

	Einnahmen	EUR	Ausgaben	EUR
<b>Gesamtdarstellung</b>	Voranschlag	1.033.100	Voranschlag	4.398.600
<b>Gruppe 0</b>	Rechn.erg.	914.560	Rechn.erg.	4.182.664
		-118.540		-215.936

**0000**      Gemeinderat

	Voranschlag		0 Voranschlag	296.700
	Rechn.erg.		0 Rechn.erg.	302.713
			0	6.013

**0100**      Zentralamt

	Voranschlag	45.000	Voranschlag	1.052.000
	Rechn.erg.	41.524	Rechn.erg.	1.005.128
		-3.476		-46.872

Im Budget wurden € 500.000.-- für Adaptierungsmaßnahmen (Behindertengleichstellung, etc.) für das Rathaus vorgesehen wobei ein Betrag von € 449.664,11 umgesetzt wurde. Die Finanzierung erfolgte mittels Eigenmittel - Rücklagenentnahme Grund.

**0110**      Personalverrechnung

	Voranschlag	93.400	Voranschlag	139.900
	Rechn.erg.	83.518	Rechn.erg.	133.962
		-9.882		-5.938

Die Einnahmen setzen sich überwiegend aus Leistungen aus einer interkommunalen Zusammenarbeit zusammen. Es erfolgt zum Beispiel die Personalverrechnung für die Gemeinde Seeboden aber auch des Abfallwirtschaftsverbandes Spittal. Des weiteren wird das an die Stadtgemeinde Spittal an der Drau Betriebs GmbH überlassene Personal abgerechnet. Die Zuführung zur Rücklage ergibt sich durch einen 3%igen Aufschlag für künftige Abfertigungen des überlassenen Personals an die Betriebs GmbH.

**Gruppe 0: Vertretungskörper und allg. Verwaltung**

	Einnahmen	EUR	Ausgaben	EUR
--	-----------	-----	----------	-----

**0120**

**Hilfsamt**

Voranschlag		0	Voranschlag	21.100
Rechn.erg.		0	Rechn.erg.	20.654
		0		-446

Freiwilliger Beitrag für die Verwaltungsgemeinschaft: € 8.100,-  
 Beitrag für das Gemeindeservicezentrum: € 12.553,88

**0130**

**Zentrale Dienste, EDV; Organisation**

Voranschlag		100.500	Voranschlag	303.000
Rechn.erg.		88.506	Rechn.erg.	292.647
		-11.994		-10.353

Die Leistungen der EDV werden an einzelne Verwaltungsstellen weiterverrechnet.  
 Durchgeführte Aufgaben: Softwarelizenzen für Umstellung ÖKOM Pro Version 11; neue Firewall; digitale Amtstafel;  
 Ankauf Server; Migration der Telefonanlage; Migration Funk auf neuesten Stand der Technik;

**0140**

**Controlling**

Voranschlag		56.000	Voranschlag	69.800
Rechn.erg.		55.096	Rechn.erg.	67.688
		-904		-2.112

Die Einnahmen resultieren aus der internen Leistungsverrechnung. Schwerpunkt 2016: Kommunale Betriebe - Projekte Wasser/Kanal  
 Der Einsatzschwerpunkt ergibt sich im Geschäftsbereich 2 bei den Projekten Wasserversorgung und Kanalisation und dem damit verbundenen Straßenbau.

**0150**

**Öffentlichkeitsarbeit**

Voranschlag		35.000	Voranschlag	99.900
Rechn.erg.		40.813	Rechn.erg.	95.298
		5.813		-4.602

## Gruppe 0: Vertretungskörper und allg. Verwaltung

	Einnahmen	EUR	Ausgaben	EUR
<b>0190</b>	<b><u>Repräsentationsmittel</u></b>			
	Voranschlag	0	Voranschlag	34.000
	Rechn.erg.	0	Rechn.erg.	19.242
		0		-14.758
<b>0220</b>	<b><u>Bürgerbüro</u></b>			
	Voranschlag	40.400	Voranschlag	518.800
	Rechn.erg.	42.470	Rechn.erg.	522.329
		2.070		3.529
<p>Nachfolgende Bereiche werden im Bürgerbüro abgedeckt: Wahlen, Volkbegehren, Soziales, Meldewesen, Standesamt.            Die Ausgaben beinhalten die Wahl des Bundespräsidenten sowie die damit verbundenen durchgeführten Stichwahlen. Mehrausgaben bzw. zusätzliche Kosten haben sich durch Portokosten (Wahlkarten, amtliche Wahlinformationen) sowie Hauskundmachungen und Wahlbehörden ergeben.</p>				
<b>0300</b>	<b><u>Bau, Baurecht, Planung, Umwelt und Sicherheit</u></b>			
	Voranschlag	800	Voranschlag	276.300
	Rechn.erg.	1.291	Rechn.erg.	270.567
		491		-5.733
<b>0310</b>	<b><u>Raumordnung u. Raumplanung</u></b>			
	Voranschlag	58.700	Voranschlag	108.500
	Rechn.erg.	5.582	Rechn.erg.	50.668
		-53.118		-57.832
<p>Masterplan Koschatstraße; Projekt Attraktivierung der Innenstadt; Sitzungen des Planungsbeirates; GIS Naturbestand Aktualisierung; Grundstücksdatenaktualisierungen; Flächenwidmungsnachführungen; integriertes Verfahren Drautalcenter</p>				
<b>0600</b>	<b><u>Beiträge an Verbände u. Vereine</u></b>			
	Voranschlag	0	Voranschlag	9.900
	Rechn.erg.	0	Rechn.erg.	9.843
		0		-57
<p>Die Hauptposten dieser Ausgaben setzen sich aus Beiträgen an den Städte- und Gemeindebund zusammen.</p>				
<b>0620</b>	<b><u>Ehrungen und Auszeichnungen</u></b>			
	Voranschlag	0	Voranschlag	13.200
	Rechn.erg.	0	Rechn.erg.	12.210
		0		-990

Aufwendungen für Geburtstagsgratulationen und Geschenke anlässlich der Geburt eines Kindes.

## Gruppe 0: Vertretungskörper und allg. Verwaltung

	Einnahmen	EUR	Ausgaben	EUR
<b>0630</b>	<b><u>Städtekontakte u. Partnerschaft</u></b>			
	Voranschlag	8.000	Voranschlag	10.000
	Rechn.erg.	155	Rechn.erg.	9.748
		-7.845		-252
	Ausgaben für Partnerschaftskontakte. Für das EU-Projekt RE-ACTION sind noch Fördermittel ausständig. Die Abrechnung erfolgt durch die Gemeinde Sacile.			
<b>0700</b>	<b><u>Verfügungsmittel</u></b>			
	Voranschlag	0	Voranschlag	50.800
	Rechn.erg.	0	Rechn.erg.	48.178
		0		-2.622
<b>0800</b>	<b><u>Pensionen</u></b>			
	Voranschlag	576.300	Voranschlag	1.358.500
	Rechn.erg.	546.715	Rechn.erg.	1.294.890
		-29.585		-63.610
	Die Ausgaben betreffen die Pensionsaufwendungen an den Pensionsfonds. Die Gemeinden haben den Pensionsbeitrag (Beamte in Ruhe einschließlich Hinterbliebener) an das Gemeindeservicezentrum zu überweisen. Die Einnahmen ergeben sich auf Grundlage einer Berechnung von den Betrieben mit marktbestimmter Tätigkeit, sowie Haushaltsstellen die der internen Leistungsverrechnung unterliegen.			
<b>0900</b>	<b><u>Bezugsvorschüsse</u></b>			
	Voranschlag	19.000	Voranschlag	19.000
	Rechn.erg.	8.890	Rechn.erg.	9.700
		-10.110		-9.300
<b>0910</b>	<b><u>Personalausbildung</u></b>			
	Voranschlag	0	Voranschlag	2.600
	Rechn.erg.	0	Rechn.erg.	2.600
		0		0
	Pauschalbeitrag an die Kärntner Verwaltungsakademie. Dadurch besteht die Möglichkeit für alle Bediensteten, das umfassende Fortbildungsprogramm in Anspruch zu nehmen. Kosten für anderweitige Fortbildungsveranstaltungen und die damit verbundenen Reisekosten werden bei den betreffenden Verwaltungsstellen verrechnet.			
<b>0940</b>	<b><u>Gemeinschaftspflege</u></b>			
	Voranschlag	0	Voranschlag	14.600
	Rechn.erg.	0	Rechn.erg.	14.600
		0		0

Zuschuss an die beiden Vertrauenspersonenausschüsse für Verwaltungsbedienstete und Bedienstete in handwerklicher Verwendung.



## Gruppe 1: Öffentliche Ordnung und Sicherheit

	Einnahmen	EUR	Ausgaben	EUR
--	-----------	-----	----------	-----

<b>Gesamtdarstellung</b>	Voranschlag	122.700	Voranschlag	591.900
<b>Gruppe 1</b>	Rechn.erg.	138.881	Rechn.erg.	589.003
		16.18		-2.897

**1200      Sicherheitspolizeiliche Maßnahmen**

	Voranschlag	0	Voranschlag	1.500
	Rechn.erg.	0	Rechn.erg.	0
		0		-1.500

**1310      Baurechtsamt**

	Voranschlag	0	Voranschlag	152.400
	Rechn.erg.	84	Rechn.erg.	148.584
		84		-3.816

Laufender Betriebsaufwand.

**1320      Gesundheitspolizei**

	Voranschlag	28.000	Voranschlag	20.000
	Rechn.erg.	37.662	Rechn.erg.	19.838
		9.662		-162

Verrechnung der Totenbeschau.

**1330      Veterinärpolizei**

	Voranschlag	0	Voranschlag	3.200
	Rechn.erg.	0	Rechn.erg.	2.612
		0		-589

Zuschuss an den Tierschutzverein Villach: € 2.500,--

## Gruppe 1: Öffentliche Ordnung und Sicherheit

	Einnahmen	EUR	Ausgaben	EUR
--	-----------	-----	----------	-----

**1331**      **Vieh- und Fleischbeschau**

Voranschlag		8.400	Voranschlag	8.400
Rechn.erg.		3.275	Rechn.erg.	0
		-5.125		-8.400

Auf der Einnahmenseite ist noch eine Restabwicklung durchgeführt worden. Die Abwicklung erfolgt nicht mehr über die Stadtgemeinde.

**1630**      **Freiwillige Feuerwehren**

Voranschlag		86.300	Voranschlag	404.900
Rechn.erg.		97.860	Rechn.erg.	416.460
		11.560		11.560

Die Ausgaben beinhalten unter anderem den Personalaufwand sowie die laufenden Instandhaltungsmaßnahmen für die 3 Feuerwehrstützpunkte.

Schwerpunkte: Ankauf einer Ladestation für Einsatzfahrzeuge, Maskenreinigungsgerät, Schmutzwasserpumpe Einsatz- und Dienstbekleidungen, Tausch einer Getriebewelle beim Atemschutzfahrzeug und vieles mehr.

Entsprechend dem Beschluss des Gemeinderates konnte bei der Feuerwehr auf Grund von Ausgabeneinsparungen bzw. Mehreinnahmen eine Rücklagenzuführung durchgeführt werden (€ 28.618,95).

**1800**      **Zivilschutz**

Voranschlag		0	Voranschlag	1.500
Rechn.erg.		0	Rechn.erg.	1.509
		0		9

Die Ausgaben betreffen schwerpunktmäßig die Kindersicherheitsolympiade.

## Gruppe 2: Unterricht, Erziehung, Sport und Wissenschaft

	Einnahmen	EUR	Ausgaben	EUR
<b>Gesamtdarstellung</b>	Voranschlag	1.537.300	Voranschlag	5.461.000
<b>Gruppe 2</b>	Rechn.erg.	1.401.000	Rechn.erg.	5.336.688
		-136.300		-124.312

### 2100 Allg. Kosten der Pflichtschulverwaltung

Voranschlag	20.000	Voranschlag	1.128.100
Rechn.erg.	7.158	Rechn.erg.	1.122.396
	-12.842		-5.704

Der Beitrag an den Kärntner Schulbaufonds in Höhe von € 249.030,96 sowie die Umlage für den Schulgemeindeverband (€ 775.855,57) bilden ausgabenseitig den Schwerpunkt.

Die weiteren Ausgaben betreffen die Verwaltung für den Bereich Bildung (Schulen, Kindergärten und Horte). Auf der Einnahmenseite werden die Schulerhaltsbeiträge für Volksschulen erfasst.

#### Für folgende Pflichtschulen ist der Instandhaltungs- und Verwaltungsaufwand zu tragen:

### 2110 Volksschule West

Voranschlag	2.700	Voranschlag	302.000
Rechn.erg.	2.365	Rechn.erg.	287.149
	-335		-14.851

Laufender Erhaltungs- und Instandhaltungsaufwand.

### 21101 GTS West

Voranschlag	18.500	Voranschlag	38.000
Rechn.erg.	16.076	Rechn.erg.	31.562
	-2.424		-6.438

Die Betreuung der SchülerInnen der VS West im Rahmen der ganztägigen Schulform erfolgt ab dem Schuljahr 2016/2017 mit 2 Gruppen. Für jede Gruppe ist eine Freizeitbetreuerin zuständig. Die Einnahmen ergeben sich durch Verpflegskosten sowie einem Teil der Betreuung. Förderungen können erst 2017 abgerechnet werden.

### 2111 Volksschule Ost

Voranschlag	8.800	Voranschlag	256.500
Rechn.erg.	15.913	Rechn.erg.	238.162
	7.113		-18.338

Laufender Erhaltungs- und Instandhaltungsaufwand.

**21111**

**GTS Ost**

Voranschlag	8.700	Voranschlag	20.600
Rechn.erg.	10.061	Rechn.erg.	13.521
	<u>1.361</u>		<u>-7.079</u>

Die Betreuung der SchülerInnen der VS OST im Rahmen der ganztägigen Schulform sollte ab dem Schuljahr 2016/2017 mit 1 Gruppe erfolgen. Eine Freizeitbetreuerin wurde aufgenommen. Die Einnahmen ergeben sich durch Verpflegskosten sowie einem Teil der Betreuung. Des weiteren wird die Freizeitbetreuerin durch das AMS gefördert. Förderungen werden vermutlich 2017 keine abgerechnet werden können, da die Anzahl der SchülerInnen in der Gruppe unter den gesetzlichen Vorgaben liegt, sohin keine ganztägige Schulform zustande gekommen ist.

**2112**

**VS Molzbichl**

Voranschlag	98.900	Voranschlag	210.500
Rechn.erg.	101.510	Rechn.erg.	213.772
	<u>2.610</u>		<u>3.272</u>

Die Ausgaben beinhalten Maßnahmen für Brandschutz sowie Adaptierungen gem. dem Behindertengleichstellungsgesetz. Die Finanzierung erfolgte durch Bedarfszuweisungsmittel.

**2130**

**Antoniussschule**

Voranschlag	6.100	Voranschlag	124.900
Rechn.erg.	4.818	Rechn.erg.	118.398
	<u>-1.282</u>		<u>-6.502</u>

Das Gebäude wird von der VS-West als auch von der Musikschule derzeit genutzt. Ausgaben beinhalten die Instandhaltungskosten, Reinigung und die Betriebskosten.

**2150**

**Sportgymnasium**

Voranschlag	0	Voranschlag	17.100
Rechn.erg.	0	Rechn.erg.	17.100
	<u>0</u>		<u>0</u>

Förderungsbeitrag Schulsportleistungsmodell Kärnten

## Gruppe 2: Unterricht, Erziehung, Sport und Wissenschaft

	Einnahmen	EUR	Ausgaben	EUR
<b>2200</b>	<b><u>Berufsbildende Pflichtschulen</u></b>			
	Voranschlag		0 Voranschlag	310.000
	Rechn.erg.		0 Rechn.erg.	309.837
		0		-163
	Schulerhaltungsbeitrag Berufsschulen			
<b>2320</b>	<b><u>Schülerbetreuung</u></b>			
	Voranschlag		0 Voranschlag	17.500
	Rechn.erg.		0 Rechn.erg.	12.382
		0		-5.118
	Ausgaben größtenteils für Schülerbeförderung.			
<b>2400</b>	<b><u>Kindergarten West</u></b>			
	Voranschlag	93.400	Voranschlag:	197.200
	Rechn.erg.	98.253	Rechn.erg.	187.044
		4.853		-10.156
	Laufender Instandhaltungs- und Betriebsaufwand. 2 Halbtagsgruppen			
<b>2401</b>	<b><u>Kindergarten OST</u></b>			
	Voranschlag	340.900	Voranschlag	668.500
	Rechn.erg.	349.205	Rechn.erg.	652.940
		8.305		-15.560
	Laufender Instandhaltungs- und Betriebsaufwand. Für die 2015 erfolgten Baumaßnahmen (Lift, Eingangsbereich und Sanitäranlagen) im Rahmen der Barrierefreiheit wurde die Förderung in Höhe von € 44.385,94 im Jahr 2016 abgewickelt. Halb- und Ganztagesgruppen (mit erweiterten Öffnungszeiten)			
<b>2402</b>	<b><u>Kindergarten Rothenthurn</u></b>			
	Voranschlag	143.800	Voranschlag	205.900
	Rechn.erg.	148.605	Rechn.erg.	206.061
		4.805		161
	Laufender Instandhaltungs- und Betriebsaufwand. Bauliche Maßnahmen: Für die 2015 erfolgten Baumaßnahmen (Eingangsbereich und Sanitäranlagen) im Rahmen der Barrierefreiheit wurde die Förderung in Höhe von € 22.780,44 im Jahr 2016 abgewickelt. 2 Halbtagesgruppen			

**Gruppe 2: Unterricht, Erziehung, Sport und Wissenschaft**

	Einnahmen	EUR	Ausgaben	EUR
<b>2490</b>	<b><u>Beitrag zum kath. Kindergarten u. private Kindergärten</u></b>			
	Voranschlag	0	Voranschlag	352.200
	Rechn.erg.	0	Rechn.erg.	352.009
		0		-191
	Beitrag zur Abgangsdeckung der katholischen Kindergärten in Höhe von € 69.800,--.			
<b>2500</b>	<b><u>Schülerhort West</u></b>			
	Voranschlag	103.000	Voranschlag	184.400
	Rechn.erg.	106.459	Rechn.erg.	187.624
		3.459		3.224
	Laufender Instandhaltungs- und Betriebsaufwand 2 Gruppen			
<b>2501</b>	<b><u>Schülerhort OST</u></b>			
	Voranschlag	136.000	Voranschlag	207.100
	Rechn.erg.	132.329	Rechn.erg.	192.276
		-3.671		-14.824
	Laufender Instandhaltungs- und Betriebsaufwand 3 Gruppen			
<b>2510</b>	<b><u>Schüler- und Lehrlingsheime</u></b>			
	Voranschlag	0	Voranschlag	1.100
	Rechn.erg.	0	Rechn.erg.	0
		0		-1.100
	Eine Subvention an den Verein Kolpingfamilie wurde budgetiert.			
<b>2590</b>	<b><u>Jugendzentrum</u></b>			
	Voranschlag	6.500	Voranschlag	151.400
	Rechn.erg.	8.269	Rechn.erg.	142.276
		1.769		-9.124
	Die Ausgaben beinhalten neben dem Betriebs- und Erhaltungsaufwand für das Jugendzentrum, weiters Subventionen an Jugendorganisationen.			



## Gruppe 2: Unterricht, Erziehung, Sport und Wissenschaft

	Einnahmen	EUR	Ausgaben	EUR
<b><u>2620</u></b>	<b><u>Sportstadion</u></b>			
	Voranschlag	142.400	Voranschlag	146.300
	Rechn.erg.	157.805	Rechn.erg.	160.602
		15.405		14.302
	<p>Der laufende Betriebs- und Erhaltungsaufwand wird gemäß Pachtvertrag von der Stadtgemeinde Spittal an der Drau Betriebs GmbH abgewickelt. Die Ausgaben beinhalten die Personalaufwendungen und Betriebskosten. Diese werden der GmbH weiterverrechnet und einnahmenseitig verbucht. Die Einnahmen beinhalten auch den Pachtzins von der Betriebs GmbH.</p>			
<b><u>2621</u></b>	<b><u>Sportplatz Rothenthurn</u></b>			
	Voranschlag	34.800	Voranschlag	35.300
	Rechn.erg.	35.208	Rechn.erg.	34.829
		408		-471
	<p>Die Einnahmen beinhalten Rückersätze von Ausgaben (Lohnkostenrefundierung GmbH), sowie die Pachteinnahmen.</p>			
<b><u>2622</u></b>	<b><u>Sportplatz Amlach</u></b>			
	Voranschlag	0	Voranschlag	12.100
	Rechn.erg.	0	Rechn.erg.	11.626
		0		-474
	<p>Laufender Betriebs- und Erhaltungsaufwand.</p>			
<b><u>2630</u></b>	<b><u>Sporthalle</u></b>			
	Voranschlag	95.800	Voranschlag	101.200
	Rechn.erg.	96.112	Rechn.erg.	91.795
		312		-9.405
	<p>Laufender Betriebs- und Instandhaltungsaufwand.</p>			
<b><u>2640</u></b>	<b><u>Eissportarena</u></b>			
	Voranschlag	43.400	Voranschlag	51.400
	Rechn.erg.	40.330	Rechn.erg.	35.205
		-3.070		-16.195

**Gruppe 2: Unterricht, Erziehung, Sport und Wissenschaft**

	Einnahmen	EUR	Ausgaben	EUR
--	-----------	-----	----------	-----

**2690 Sonstige Sportförderung**

Voranschlag		0	Voranschlag	80.400
Rechn.erg.		0	Rechn.erg.	73.754
		0		-6.646

Die Ausgaben beinhalten überwiegend Subventionen und freiwillige Leistungen.

**2700 Beiträge an die Volkshochschule und sonstige Einrichtungen**

Voranschlag		0	Voranschlag	1.300
Rechn.erg.		0	Rechn.erg.	1.300
		0		0

**2730 Stadtbücherei**

Voranschlag		16.500	Voranschlag	158.900
Rechn.erg.		24.006	Rechn.erg.	159.606
		7.506		706

Die Mehreinnahmen sind auf eine Förderung des Bundes sowie durch vermehrte Ausleihungen zurückzuführen.

**2800 Fachhochschule**

Voranschlag		217.100	Voranschlag	480.900
Rechn.erg.		46.519	Rechn.erg.	475.429
		-170.581		-5.471

Einnahmenseitig wurden Rückersätze auf Grund der Bilanz und Endabrechnung 2015 sowie die Zinsen für eine vorhandene Rücklage verbucht. Die geplante Rücklagenentnahme war nicht erforderlich.

**2890 Wissenschaftspflege**

Voranschlag		0	Voranschlag	200
Rechn.erg.		0	Rechn.erg.	8.033
		0		7.833

Mit Beschluss des Gemeinderates vom 28.06.2016 tritt die Stadtgemeinde Spittal an der Drau dem Förderverein HTL Spittal an der Drau bei und leistet einen jährlichen Mitgliedsbeitrag (€ 8.000,-) für eine Mechatronik-HTL-Klasse in der HAK Spittal.

### Gruppe 3: Kunst, Kultur und Kultus

	Einnahmen	EUR	Ausgaben	EUR
<b>Gesamtdarstellung Gruppe 3</b>	Voranschlag	199.600	Voranschlag	885.100
	Rechn.erg.	187.030	Rechn.erg.	859.604
		-12.570		-25.496

**3000      Kulturamt**

	Voranschlag	63.600	Voranschlag	297.600
	Rechn.erg.	36.615	Rechn.erg.	261.679
		-26.985		-35.921

Die Einnahmen setzen sich unter anderem aus Erlösen aus Veranstaltungen sowie dem Verkauf von Handelswaren zusammen. Eine Förderung vom Land Kärnten für kulturelle Veranstaltungen konnte verbucht werden.

**3001      Galerie im Schloß**

	Voranschlag	14.400	Voranschlag	35.100
	Rechn.erg.	19.289	Rechn.erg.	43.502
		4.889		8.402

Die Einnahmen beruhen überwiegend auf Förderungen vom AMS für das eingesetzte Personal.

**3002      Theaterfahrten**

	Voranschlag	57.000	Voranschlag	57.000
	Rechn.erg.	66.520	Rechn.erg.	69.200
		9.520		12.200

Überschneidungen von Rechnungsjahr (Kalenderjahr) und Veranstaltungsjahr (Theatersaison) bewirken, dass die Einnahmen und Ausgaben im Rechnungsjahr nicht gleich hoch sind.

**3200      Musikschule**

	Voranschlag	12.500	Voranschlag	114.400
	Rechn.erg.	18.955	Rechn.erg.	109.908
		6.455		-4.492

Laufender Betriebs- und Erhaltungsaufwand.

**3220      Maßnahmen der Musikpflege**

	Voranschlag	0	Voranschlag	19.800
	Rechn.erg.	0	Rechn.erg.	18.729
		0		-1.071

Förderung der Musikkapellen und Gesangsvereine (Beiträge zu Konzerten)

### Gruppe 3: Kunst, Kultur und Kultus

	Einnahmen	EUR	Ausgaben	EUR
--	-----------	-----	----------	-----

**3221**      **Internationaler Chorwettbewerb**

	Voranschlag	26.500	Voranschlag	75.000
	Rechn.erg.	30.442	Rechn.erg.	74.994
		3.942		+6

Die Einnahmen beinhalten vorwiegend Eintrittsgelder (€ 25.215,04). An Förderungen konnten verbucht werden:  
 Subvention des Landes: € 4.000,--  
 Sonstige Einnahmen: € 1.227,27

**3510**      **Maßnahmen der Kunstpflege**

	Voranschlag	0	Voranschlag	1.700
	Rechn.erg.	0	Rechn.erg.	2.540
		0		840

**3600**      **Museum für Volkskultur**

	Voranschlag	0	Voranschlag	26.300
	Rechn.erg.	0	Rechn.erg.	26.009
		0		-291

**3601**      **Betreuung musealer Einrichtungen**

	Voranschlag	14.000	Voranschlag	89.100
	Rechn.erg.	3.013	Rechn.erg.	87.566
		-10.987		-1.534

Vom Land Kärnten gab es 2016 keine Refundierung der Personalkosten.

**3610**      **Stadtarchiv**

	Voranschlag	300	Voranschlag	24.700
	Rechn.erg.	1.487	Rechn.erg.	26.097
		1.187		1.397

## Gruppe 3: Kunst, Kultur und Kultus

	Einnahmen	EUR	Ausgaben	EUR
--	-----------	-----	----------	-----

### 3620      Denkmalpflege

	Voranschlag	0	Voranschlag	13.000
	Rechn.erg.	0	Rechn.erg.	11.302
		0		-1.698

Diese Verwaltungsstelle enthält neben den Kosten der Erhaltung und Schmückung der Ehrengräber und Russenfriedhöfe auch die Subvention zur Förderung des Vereines "Historisches Molzbichl" mit € 4.500,-.

### 3630      Altstadterhaltung

	Voranschlag	6.300	Voranschlag	10.400
	Rechn.erg.	5.708	Rechn.erg.	7.158
		-592		-3.242

Die Einnahmen setzen sich aus Einnahmen der Plakatierung sowie Zinsen aus Rücklagen zusammen.

### 3810      Maßnahmen der Kulturpflege

	Voranschlag	0	Voranschlag	103.600
	Rechn.erg.	0	Rechn.erg.	103.520
		0		-80

Beitrag zu den Komödienspielen	€ 100.000,-
Förderung der Brauchtumsvereine	€ 3.520,-

### 3900      Kirchliche Angelegenheiten

	Voranschlag	5.000	Voranschlag	17.400
	Rechn.erg.	5.000	Rechn.erg.	17.400
		0		0

Patronatsbeitrag Ev. Pfarrgemeinde	€ 2.000
Beitrag an Pfarre Amlach	€ 600
Patronatsbeitrag Kath. Pfarre	€ 9.800
Weiterleitung Bedarfszuweisungsmittel für Investitionen an die evangelische Pfarrgemeinde € 5.000,-.	

## Gruppe 4: Soziale Wohlfahrt und Wohnbauförderung

	Einnahmen	EUR	Ausgaben	EUR
<b>Gesamtdarstellung Gruppe 4</b>	Voranschlag	290.100	Voranschlag	4.612.800
	Rechn.erg.	336.762	Rechn.erg.	4.511.975
		46.662		-100.825

### 4110 Maßnahmen der Sozialhilfe

	Voranschlag	47.300	Voranschlag	4.315.700
	Rechn.erg.	47.365	Rechn.erg.	4.209.933
		65		-105.767

Jahres- vergleich	2010	2011	2012	2013	2014	2015	2016
<i>Ausgabe</i>	3.522.636 €	3.353.452 €	3.348.683 €	3.737.464 €	3.933.433 €	4.409.781 €	4.094.236 €
<i>Refundierung</i>	158.590 €	76.337 €	0 €	126.809 €	0 €	0 €	47.365 €
<b>Nettoaufwand</b>	<b>3.364.047 €</b>	<b>3.277.115 €</b>	<b>3.348.683 €</b>	<b>3.610.655 €</b>	<b>3.933.433 €</b>	<b>4.409.781 €</b>	<b>4.046.871 €</b>

*Anmerkung: Die Refundierung aus der Jahresrechnung des Landes wurde bei der Tabelle oben dem entsprechenden Haushaltsjahr zugeordnet.*

Mit dem Jahr 2016 sind die anteiligen Kosten für Kinderbetreuungseinrichtungen nicht mehr unter Ansatz 4110 zuzuordnen, sondern unter Ansatz 2490. Es handelt sich wie oben dargestellt um keine wesentliche Reduktion, sondern um eine Verschiebung der Kosten zu einem anderen Ansatz.

Die Einnahmen betreffen die Abrechnung 2015 sowie eine Gutschrift aus dem Kärntner Zuschlagsabgabengesetz.

€ 115.697,16 sind als Umlage an den Sozialhilfeverband Spittal an der Drau zu zahlen.

### 4230 Essen auf Rädern

	Voranschlag	169.000	Voranschlag	229.700
	Rechn.erg.	195.005	Rechn.erg.	242.902
		26.005		13.202

	Anzahl der Portionen
2016	23.221
2015	21.564
2014	20.239
2013	21.979
2012	24.131
2011	26.250
2010	27.623
2009	25.925

Eine Steigerung von 1.657 Essenportionen gegenüber dem Jahr 2015 ist zu verzeichnen.



## Gruppe 4: Soziale Wohlfahrt und Wohnbauförderung

	Einnahmen	EUR	Ausgaben	EUR
--	-----------	-----	----------	-----

**4290**

**Freiwillige Sozialmaßnahmen**

	Voranschlag	5.700	Voranschlag	67.400
	Rechn.erg.	16.367	Rechn.erg.	59.139
		10.667		-8.261

Die Ausgaben beinhalten folgende Projekte:

Muttertagsfahrt	3.415
Tag für besondere Menschen	4.905
Familienpolitische Maßnahmen	2.308
Betagtenerholungsaktion	0
Mietausgaben (SOMA/Fridtjof-Nansen Straße)	17.076
Zuwendungen an Bedürftige	21.762
Subventionen an Vereine	9.050
Sonstige Ausgaben	624

**4890**

**Maßnahmen der Wohnbauförderung**

	Voranschlag	68.100	Voranschlag	0
	Rechn.erg.	78.025	Rechn.erg.	0
		9.925		0

## Gruppe 5: Gesundheit

	Einnahmen	EUR	Ausgaben	EUR
<b>Gesamtdarstellung</b>	Voranschlag	0	Voranschlag	2.264.200
<b>Gruppe 5</b>	Rechn.erg.	1.190	Rechn.erg.	2.251.183
		1.190		-13.017
<b>5100</b>	<b><u>Medizinische Bereichsversorgung</u></b>			
	Voranschlag	0	Voranschlag	47.600
	Rechn.erg.	744	Rechn.erg.	47.817
		744		217
	Beitrag Sprengelarzt sowie Ausgaben für die Gesundheitstage.			
<b>5200</b>	<b><u>Natur- und Landschaftsschutz</u></b>			
	Voranschlag	0	Voranschlag	700
	Rechn.erg.	0	Rechn.erg.	725
		0		25
<b>5220</b>	<b><u>Luftgütemessstation 10. Oktober-Str.</u></b>			
	Voranschlag	0	Voranschlag	1.100
	Rechn.erg.	0	Rechn.erg.	1.222
		0		122
	Die Ausgaben beinhalten die Stromkosten für die Messstation.			
<b>5230</b>	<b><u>Maßnahmen der Lärmbekämpfung</u></b>			
	Voranschlag	0	Voranschlag	7.500
	Rechn.erg.	0	Rechn.erg.	0
		0		-7.500
<b>5280</b>	<b><u>Tierkörperbeseitigung</u></b>			
	Voranschlag	0	Voranschlag	17.500
	Rechn.erg.	446	Rechn.erg.	17.718
		446		218

## Gruppe 5: Gesundheit

	Einnahmen	EUR	Ausgaben	EUR
--	-----------	-----	----------	-----

### 5290     Sonstige Maßnahmen des Umweltschutzes

Voranschlag		0	Voranschlag	10.300
Rechn.erg.		0	Rechn.erg.	3.925
		0		-6.375

Schwerpunkt der Ausgaben: Förderung Alternativenergie

### 5300     Rettungsdienste

Voranschlag		0	Voranschlag	137.500
Rechn.erg.		0	Rechn.erg.	137.764
		0		264

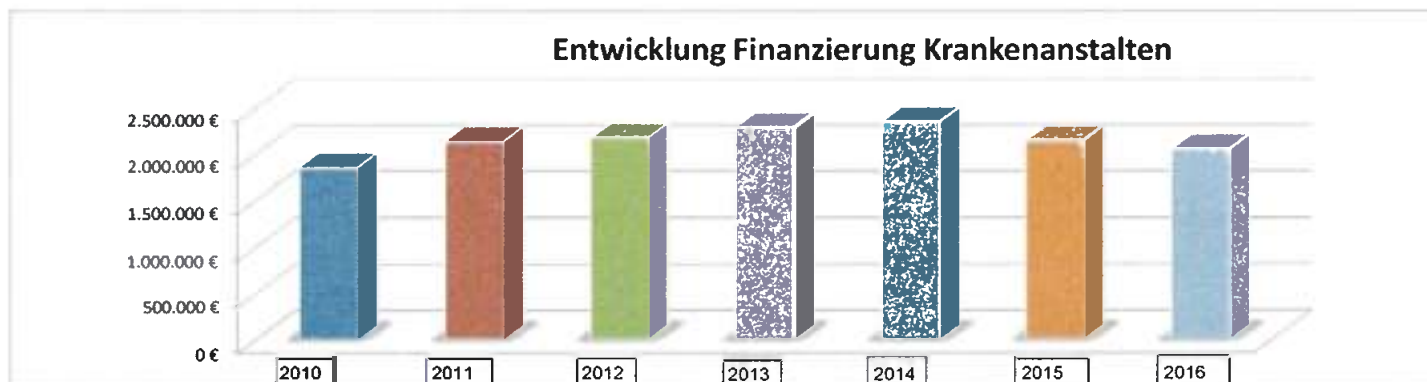
Förderungen:     Rettungsbeitrag     € 133.228  
 Österreichischer Bergrettungsdienst     € 4.537

### 5600     Krankenanstalten Betriebsabgang

Voranschlag		0	Voranschlag	2.042.000
Rechn.erg.		0	Rechn.erg.	2.042.011
		0		11

2015 und 2016 gab es geringere Beitragsvorschreibungen. Ab dem Jahr 2017 ist mit kräftigen Steigerungen zu rechnen.

Jahresvergleich	2010	2011	2012	2013	2014	2015	2016
Ausgabe	1.839.885 €	2.117.538 €	2.164.582 €	2.270.069 €	2.335.784 €	2.130.889 €	2.042.011 €



## Gruppe 6: Straßen- und Wasserbau, Verkehr

	Einnahmen	EUR	Ausgaben	EUR
<b>Gesamtdarstellung</b>	Voranschlag	818.400	Voranschlag	1.326.000
<b>Gruppe 6</b>	Rechn.erg.	834.067	Rechn.erg.	1.253.003
		15.667		-72.997

**6120**

**Gemeindestraßen**

Voranschlag	656.000	Voranschlag:	752.700
Rechn.erg.	698.680	Rechn.erg.	730.064
	42.680		-22.636

Die Ausgaben beinhalten die Kosten für Grundankäufe für Straßen, die Sanierung von Gemeindestraßen und Radwege, Vermessungskosten, die Rate für das Forderungseinlösemodell, die Kosten für Parkscheinautomaten, Überwachung ruhender Verkehr. Die Rate für das durchgeführte Sanierungsprojekt im Bereich Straßenbau beträgt € 88.325,00 (Forderungseinlösemodell; Laufzeit bis 2016).

	Rechnung 2016	Voranschlag 2016	Rechnung 2015
Parkplatzgebühren	311.597	325.000	316.052
Geldstrafen	330.061	300.000	291.507
Die Überwachungskosten des ruhenden Verkehrs betragen	104.762	110.000	104.210

Bei den Geldstrafen ist gegenüber dem Jahr 2015 ein Anstieg zu verzeichnen. Die Parkplatzgebühren sind leicht rückläufig.

**6300**

**Bundesflüsse**

Voranschlag	0	Voranschlag	6.800
Rechn.erg.	0	Rechn.erg.	0
	0		-6.800

**6320**

**Wasserwehre**

Voranschlag	81.000	Voranschlag	114.000
Rechn.erg.	83.790	Rechn.erg.	117.691
	2.790		3.691

Ausgaben für Wasserwerksgenossenschaft; Leistungen des Wirtschaftshofes für Wasserwehre; diese wurden an die Wasserwerksgenossenschaft weiterverrechnet. Anteilige Ausgaben für die Sanierung der Wehranlage. Die Finanzierung erfolgte mittels Bedarfszuweisungsmittel.

## Gruppe 6: Straßen- und Wasserbau, Verkehr

	Einnahmen	EUR	Ausgaben	EUR
--	-----------	-----	----------	-----

### 6330      Wildbachverbauung

	Voranschlag	50.000	Voranschlag	50.000
	Rechn.erg.	50.000	Rechn.erg.	65.175
		0		15.175

Ausgaben für Wildbachverbauung Schwarzenbach; Wildbachbegehungen und Betreuungsdienst für das gesamte Gemeindegebiet.  
Die Finanzierung erfolgte mittels Bedarfszuweisungsmittel.

### 6390      Entwässerungsgerinne

	Voranschlag	30.000	Voranschlag	112.000
	Rechn.erg.	0	Rechn.erg.	39.907
		-30.000		-72.093

Ausgaben im Zusammenhang mit Entwässerungsgerinne: Schwarzenbach/Seelebach; Hochwasserschutz Unterland;  
Instandhaltung und Betreuungsdienst der Entwässerungsgerinne für das gesamte Gemeindegebiet.

### 6400      Straßenverkehr

	Voranschlag	1.400	Voranschlag	111.500
	Rechn.erg.	1.598	Rechn.erg.	122.411
		198		10.911

Die Ausgaben beinhalten die Anschaffung von Verkehrseinrichtungen, die Instandhaltung von Sonderanlagen (Ampeln), etc.

### 6900      Verkehrsverbund

	Voranschlag	0	Voranschlag	179.000
	Rechnung	0	Rechn.erg.	177.755
		0		-1.245

Jahresvergleich	2010	2011	2012	2013	2014	2015	2016
Ausgaben	160.428,00 €	175.211,00 €	184.617,00 €	181.274,00 €	170.706,00 €	173.871,00 €	177.755,00 €

## Gruppe 7: Wirtschaftsförderung

	Einnahmen	EUR	Ausgaben	EUR
<b>Gesamtdarstellung</b>	Voranschlag	61.900	Voranschlag	654.400
<b>Gruppe 7</b>	Rechn.erg.	38.480	Rechn.erg.	632.836
		-23.420		-21.564

### 7420 Förderung der Land- und Forstwirtschaft

	Voranschlag	1.000	Voranschlag	47.400
	Rechn.erg.	378	Rechn.erg.	43.535
		-622		-3.865

### 7700 Förderung Tourismus

<u>7710</u>	Voranschlag	2.900	Voranschlag	49.000
	Rechn.erg.	2.104	Rechn.erg.	49.339
		-796		339

Die Ansätze 7700 und 7710 beinhalten die Abwicklung bzw. Weiterleitung der finanziellen Mittel an die MTG bzw. an den Tourismusverband Spittal. Eine endgültige Endabrechnung der Tourismusabgabe aus den Vorjahren durch das Land Kärnten ist noch nicht erfolgt.

### 7890 Sonstige Wirtschaftsförderung

	Voranschlag	5.000	Voranschlag	213.200
	Rechn.erg.	6.058	Rechn.erg.	206.151
		1.058		-7.049

Der Großteil der Ausgaben beinhaltet Förderungen für: Nahversorger, Wirtschaftsförderungen, Lehrlingsförderungen sowie den Mobilitätsscheck (€ 11.800,-). Die Abwicklung City-Taxi erfolgt über diese Voranschlagsstelle.

### 7891 Stadtmarketing

	Voranschlag	53.000	Voranschlag	344.800
	Rechn.erg.	29.942	Rechn.erg.	333.811
		-23.058		-10.989

Die Ausgaben beinhalten die Abwicklung der Spittaler Weihnachtsaktivitäten (Weihnachtsdorf, Weihnachtsbeleuchtung). Die Mindereinnahmen sowie Minderausgaben sind auf ein Projekt zurückzuführen, das nicht realisiert wurde: Tor zur Region

## Gruppe 8: Dienstleistungen

	Einnahmen	EUR	Ausgaben	EUR
<b>Gesamtdarstellung</b>	Voranschlag	13.469.300	Voranschlag	16.349.900
<b>Gruppe 8</b>	Rechn.erg.	13.236.914	Rechn.erg.	15.867.671
		-232.386		-482.229

### 8140      Straßenreinigung

	Voranschlag	24.000	Voranschlag	1.062.400
	Rechn.erg.	17.304	Rechn.erg.	959.853
		-6.696		-102.547

Leistungen: Winterdienst, Splittaufnahme, Frühjahrsputz, Einsatz von 2 Kehrmaschinen  
 Die Einnahmen beinhalten die verrechneten Leistungen für Reinigungsarbeiten (Kehrmaschinen).  
 Die Budgetwerte für den Winterdienst wurden nicht zur Gänze ausgeschöpft.

### 8150      Park- und Gartenanlagen

	Voranschlag	31.000	Voranschlag	498.100
	Rechn.erg.	30.081	Rechn.erg.	465.869
		-919		-32.231

Die Ausgaben beinhalten: Umbau beim Brunnen Rosengarten von Frischwasser in einen geschlossenen Wasserkreislauf mit Umwälzpumpe; Baumschnitt laut Baumkataster;  
 Die Einnahmen setzen sich aus Leistungen intern sowie für Dritte zusammen.

### 8151      Gärtnerei

	Voranschlag	32.000	Voranschlag	210.100
	Rechn.erg.	36.618	Rechn.erg.	206.116
		4.618		-3.984

Die Ausgaben setzen sich überwiegend aus Personalaufwand sowie laufender Instandhaltung und der Anpassung der Technik betreffend Produktion (Pflanzen) zusammen.  
 Die Einnahmen beinhalten unter anderem Leistungen an Dritte (interkommunale Zusammenarbeit wie beispielsweise mit der Gemeinde Malta).

### 8160      Öffentliche Beleuchtung

	Voranschlag	140.000	Voranschlag	275.000
	Rechn.erg.	82.977	Rechn.erg.	233.155
		-57.023		-41.845

Die Ausgaben für den Strom für die Öffentliche Beleuchtung belaufen sich auf € 151.905,09.  
 Für den Neubau von Beleuchtungsanlagen wurden € 43.594,20 und für die Instandhaltung € 25.265,63 ausgegeben.  
 Die Finanzierung der Beleuchtungsneuanlagen erfolgte mit Bedarfszuweisungsmitteln.

## Gruppe 8: Dienstleistungen

	Einnahmen	EUR	Ausgaben	EUR
<b>8170</b>	<b><u>Friedhof</u></b>			
	Voranschlag	236.100	Voranschlag	236.100
	Rechn.erg.	209.369	Rechn.erg.	209.369
		-26.731		-26.731
	Der Rücklage konnte - mit Zinsen - ein Betrag von gesamt € 48.637,90 zugeführt werden. (Aus Liquiditätsgründen erfolgt die IST-Zuführung im Haushaltsjahr 2017)			
<b>8200</b>	<b><u>Wirtschaftshof</u></b>			
	Voranschlag	1.905.400	Voranschlag	1.905.400
	Rechn.erg.	1.775.190	Rechn.erg.	1.775.190
		-130.210		-130.210
	Der Haushalt wurde mit einer Zuführung zur Rücklage in Höhe von € 136,18 knapp ausgeglichen abgeschlossen.			
<b>8260</b>	<b><u>Fäkalienabfuhr</u></b>			
	Voranschlag	260.500	Voranschlag	260.500
	Rechn.erg.	282.822	Rechn.erg.	282.822
		22.322		22.322
	Der Rücklage konnte - mit Zinsen - ein Betrag von gesamt € 44.416,59 zugeführt werden. (Aus Liquiditätsgründen erfolgt die IST-Zuführung im Haushaltsjahr 2017)			



## Gruppe 8: Dienstleistungen

	Einnahmen	EUR	Ausgaben	EUR
--	-----------	-----	----------	-----

### 8280 Sonstige Märkte (Bauernmarkt)

Voranschlag		16.100	Voranschlag	7.500
Rechn.erg.		15.669	Rechn.erg.	8.274
		-431		774

Erlöse aus den Marktstandsgebühren der Wochenmärkte im äußeren Schloßhof und der Jahresmärkte in der Lutherstraße.  
An Ausgaben fielen Stromkosten an.

### 8330 Hallen- und Freibad

Voranschlag		453.400	Voranschlag	915.600
Rechn.erg.		452.602	Rechn.erg.	904.070
		-798		-11.530

Die Ausgaben beinhalten den Personalaufwand für das bei der Stadtgemeinde beschäftigte Personal. Dieses wird mittels Personalüberlassungsvertrag der Stadtgemeinde Spittal an der Drau Betriebs GmbH überlassen und entsprechend weiterverrechnet. Bei den Einnahmen sind die Refundierungen ersichtlich. Einen weiteren großen Teil der Ausgaben stellt die Rückzahlung für die Drautal Perte dar (€ 407.093,65). Profitiert wird derzeit vom sehr niedrigen Zinsniveau. Für mögliche Zinsschwankungen, bzw. für notwendige Instandhaltungsmaßnahmen wird ab dem Jahr 2013 jährlich ein Betrag von € 100.000,- der Rücklage zugeführt.

### 8400 Grundbesitz

Voranschlag		89.600	Voranschlag	376.000
Rechn.erg.		99.021	Rechn.erg.	343.620
		9.421		-32.380

Schwerpunkte der Ausgaben: Tilgung an den Kärntner Regionalfonds für aufgenommene Darlehen - Erwerb von Grundflächen im Gewerbegebiet Molzbichl; Fertigstellung Ersatzbiotop; Waldbewirtschaftung: forstbehördlicher Auftrag - Käferbekämpfung (Verkaufserlös auf Einnahmenseite).

## Gruppe 8: Dienstleistungen

	Einnahmen	EUR	Ausgaben	EUR
<b>8461</b>	<b><u>Schloss Porcia</u></b>			
	Voranschlag	122.500	Voranschlag	302.400
	Rechn.erg.	129.987	Rechn.erg.	268.381
		7.487		-34.019
	Laufender Betriebs- und Erhaltungsaufwand			
<b>8462</b>	<b><u>Gemeinschaftshaus Rothenthurn</u></b>			
	Voranschlag	5.000	Voranschlag	60.000
	Rechn.erg.	3.351	Rechn.erg.	48.605
		-1.649		-11.395
	Laufender Betriebs- und Erhaltungsaufwand			
<b>8463</b>	<b><u>Stadtsaal</u></b>			
	Voranschlag	26.300	Voranschlag	123.200
	Rechn.erg.	40.944	Rechn.erg.	118.201
		14.644		-4.999
	Die Ausgaben beinhalten die Miete sowie die laufenden Betriebskosten.			
<b>8464</b>	<b><u>Stadiongebäude</u></b>			
	Voranschlag	0	Voranschlag	0
	Rechn.erg.	527	Rechn.erg.	0
		527		0
<b>8465</b>	<b><u>Kulturhaus St. Peter</u></b>			
	Voranschlag	600	Voranschlag	17.800
	Rechn.erg.	718	Rechn.erg.	16.558
		118		-1.242

## Gruppe 8: Dienstleistungen

	Einnahmen	EUR	Ausgaben	EUR
--	-----------	-----	----------	-----

<b>8467</b>	<b><u>Lagerhalle „Am Bahndamm“</u></b>			
	Voranschlag	31.500	Voranschlag	3.600
	Rechn.erg.	32.114	Rechn.erg.	504
		614		-3.096

<b>8468</b>	<b><u>Schlachthofgebäude</u></b>			
	Voranschlag	10.000	Voranschlag	5.800
	Rechn.erg.	9.238	Rechn.erg.	4.924
		-762		-876
	Erhaltungsaufwand und Mieterlöse			

<b>8469</b>	<b><u>Geschäftsgebäude Bernhardtgasse</u></b>			
	Voranschlag	10.100	Voranschlag	15.200
	Rechn.erg.	9.012	Rechn.erg.	12.790
		-1.088		-2.410
	Laufender Betriebs- und Erhaltungsaufwand			

## Gruppe 8: Dienstleistungen

	Einnahmen	EUR	Ausgaben	EUR
--	-----------	-----	----------	-----

Betriebe mit marktbestimmter Tätigkeit:

### 8500 Wasserversorgung

Voranschlag		1.768.100	Voranschlag	1.768.100
Rechn.erg.		1.593.922	Rechn.erg.	1.593.922
		-174.178		-174.178

Der Rücklage konnte - mit Zinsen - ein Betrag von gesamt € 616.694,28 zugeführt werden.

*(Aus Liquiditätsgründen erfolgt die IST-Zuführung im Haushaltsjahr 2017)*

Die Ausgaben beinhalten die Rückzahlung des inneren Darlehens an den Betrieb Abwasserbeseitigung (Annuität: € 48.644,50)

*Leistungsprogramm 2016*

Aufschließung Industriezone Ost  
 Josef-Hopfgartner-Straße  
 Diverse Erweiterungen am Versorgungssystem (Versorgungs- und Hausanschlussleitungen)

### 8510 Abwasserbeseitigung

Voranschlag		3.117.000	Voranschlag	3.117.000
Rechn.erg.		3.113.950	Rechn.erg.	3.113.950
		-3.050		-3.050

Der Rücklage konnte - mit Zinsen - ein Betrag von gesamt € 611.233,92 zugeführt werden.

*(Aus Liquiditätsgründen erfolgt die IST-Zuführung im Haushaltsjahr 2017)*

Die Einnahmen aus der Rückzahlung des inneren Darlehens (Betrieb Wasserversorgung) betragen € 48.644,50.

Das niedrige Zinsniveau wirkt sich positiv auf die Zinszahlungen aus.

*Leistungsprogramm 2016*

Aufschließung Industriezone Ost  
 Josef-Hopfgartner-Straße  
 Heizwerk Industriestraße  
 Michelitschgründe  
 Fachmarktzentrum  
 Diverse Erweiterungen am Entsorgungssystem (Entsorgungs- und Hausanschlussleitungen)

## Gruppe 8: Dienstleistungen

	Einnahmen	EUR	Ausgaben	EUR
--	-----------	-----	----------	-----

**8520 Müllbeseitigung**

	Voranschlag	1.667.400	Voranschlag	1.667.400
	Rechn.erg.	1.726.098	Rechn.erg.	1.726.098
		58.698		58.698

Der Rücklage konnte - mit Zinsen - ein Betrag von gesamt € 196.048,23 zugeführt werden.  
*(Aus Liquiditätsgründen erfolgt die IST-Zuführung im Haushaltsjahr 2017)*

**8530 Wohn- und Geschäftsgebäude**

	Voranschlag	3.522.700	Voranschlag	3.522.700
	Rechn.erg.	3.575.400	Rechn.erg.	3.575.400
		52.700		52.700

Der Rücklage konnte - mit Zinsen - ein Betrag von gesamt € 112.075,91 zugeführt werden.  
*(Aus Liquiditätsgründen erfolgt die IST-Zuführung im Haushaltsjahr 2017)*

**Schwerpunkte 2016**

Wohnhaus U.v.Cilli-Straße 5/7/9:

Thermische Sanierungsmaßnahmen; Heizungseinbau mit Anschluss an das Fernwärmenetz  
 Laufende Wohnungsanierungen nach Mieterwechsel

## Gruppe 9: Finanzwirtschaft

	Einnahmen	EUR	Ausgaben	EUR
<b>Gesamtdarstellung Gruppe 9</b>	Voranschlag	22.485.700	Voranschlag	3.474.200
	Rechn.erg.	22.765.798	Rechn.erg.	4.370.057
		280.098		895.857

### 9000      Finanzverwaltung

	Voranschlag	140.400	Voranschlag	491.500
	Rechn.erg.	145.978	Rechn.erg.	484.532
		5.578		-6.968

Die Einnahmen setzen sich primär aus Kostenersätzen für Verwaltungsleistungen aufgrund der internen Leistungsverrechnung zusammen. Vorbereitungsarbeiten zur Umstellung VRV 2015. Übernahme Mahn- und Exekutionswesen im Bereich Mieten (Wohn- und Geschäftsgebäude).

### 9100      Geldverkehr

	Voranschlag	3.000	Voranschlag	22.000
	Rechn.erg.	9.084	Rechn.erg.	18.373
		6.084		-3.627

Höhere Einnahmen durch Refundierungen von Geldverkehrsspesen von Banken.

### 9120      Betriebsmittelrücklagen und Abgangsdeckung

	Voranschlag	918.600	Voranschlag	10.700
	Rechn.erg.	458.560	Rechn.erg.	928.535
		-460.040		917.835

Die Rücklagenentnahme betrifft den Umbau des Rathauses. Die Rücklagenentnahme erfolgte von der Rücklage Grund. Eine weitere geplante Rücklagenentnahme war nicht notwendig. Der Überschuss 2016 wurde gemäß Beschluss des Gemeinderates vom 2. März 2017 der Rücklage zugeführt.

### 9140      Beteiligungen

	Voranschlag	1.800	Voranschlag	1.216.300
	Rechn.erg.	2.555	Rechn.erg.	1.198.947
		755		-17.353

Dividenden aus Geschäftsanteilen Kelag, Raiffeisenbezirksbank, Volksbank, ESG € 1.184.000,- wurden an die Stadtgemeinde Spittal an der Drau Betriebs GmbH weitergeleitet. € 14.947,24 wurden an die IMMO Stadtgemeinde Spittal an der Drau KG weitergeleitet.

## Gruppe 9: Finanzwirtschaft

	Einnahmen	EUR	Ausgaben	EUR
<b>9200</b>	<b><u>Ausschließliche Gemeindeabgaben</u></b>			
	Voranschlag	7.893.500	Voranschlag	0
	Rechn.erg.	8.172.342	Rechn.erg.	0
		278.842		0
	In einer eigenen Aufstellung (im Vorderteil) ist die Steuerentwicklung dargestellt.			
<b>9250</b>	<b><u>Ertragsanteile an den gemeinschaftlichen Bundesabgaben</u></b>			
	Voranschlag	13.198.400	Voranschlag	0
	Rechn.erg.	13.646.712	Rechn.erg.	0
		448.312		0
	Die Ertragsanteile wurden auf Grundlage von Erfahrungswerten vorsichtig budgetiert.			
<b>9300</b>	<b><u>Landesumlage</u></b>			
	Voranschlag	0	Voranschlag	1.663.700
	Rechn.erg.	0	Rechn.erg.	1.705.803
		0		42.103
	Die Landesumlage ist abhängig von der Höhe der Ertragsanteile.			
<b>9410</b>	<b><u>Sonst. Finanzzuweisungen nach dem FAG</u></b>			
	Voranschlag	0	Voranschlag	0
	Rechn.erg.	2.326	Rechn.erg.	0
		2.326		0
<b>9450</b>	<b><u>Zuschüsse Bund</u></b>			
	Voranschlag	330.000	Voranschlag	0
	Rechn.erg.	328.241	Rechn.erg.	0
		-1.760		0
<b>9700</b>	<b><u>Verstärkungsmittel</u></b>			
	Voranschlag	0	Voranschlag	20.000
	Rechn.erg.	0	Rechn.erg.	0
		0		0
<b>9800</b>	<b><u>Zuführungen AOHH und OHH</u></b>			
	Voranschlag	0	Voranschlag	50.000
	Rechn.erg.	0	Rechn.erg.	33.867
		0		-16.133

## Erläuterungen zum außerordentlichen Haushalt des Rechnungsjahres 2016

Die Vorhaben im außerordentlichen Haushalt sind im vorliegenden Rechnungsabschluss in einer detaillierten Übersicht ab der Seite R 356 zu finden.

### Zusammenfassung

Der Rechnungsabschluss der Stadtgemeinde Spittal konnte ausgeglichen erstellt werden. Eine geplante Rücklagenentnahme im Rahmen des 1. Nachtragsvoranschläges war nicht erforderlich. Mit Beschluss des Gemeinderates vom 2. März 2017 war eine Zuführung zur Rücklagen in Höhe von € 919.404,38 möglich.

Details aus dem Rechnungsabschluss in Bezug auf Personalkosten, Schuldenstand, Rücklagenstand, Vergütungen, Haftungen usw. sind den umfangreichen Beilagen und Erläuterungen zu entnehmen.

Der Finanzverwalter:

Mag. Michael Gaggl eh.

Der Bürgermeister:

Gerhard Pirih eh.



**2.**

**Gesamtübersicht**

**ordentliche und außerordentliche Gebarung**



# Stadtgemeinde Spittal an der Drau

## RECHNUNGSABSCHLUSS

für das Haushaltsjahr 2016

### Gegenüberstellung der Ergebnisse des Rechnungsabschlusses

#### 1. Ordentlicher Haushalt

Bezeichnung	Anfängl. Rest	Soll	Gesamtsoll	Ist	Schl. Rest	Voranschlag u. Nachtrag	Mehr Weniger
Summe der Einnahmen	1.327.568,49	39.854.683,70	41.182.252,19	40.288.372,17	893.880,02	40.018.100	163.416,30-
Summe der Ausgaben	1.327.568,49	39.854.683,70	41.182.252,19	38.615.709,24	2.566.542,95	40.018.100	163.416,30-
Überschuss - Abgang		0,00		1.672.662,93			

#### 2. Außerordentlicher Haushalt

Bezeichnung	Anfängl. Rest	Soll	Gesamtsoll	Ist	Schl. Rest	Voranschlag u. Nachtrag	Mehr Weniger
Summe der Einnahmen	0,00	3.797.276,24	3.797.276,24	3.797.276,24	0,00	19.290.400	15.493.123,76-
Summe der Ausgaben	0,00	4.206.556,34	4.206.556,34	4.206.556,34	0,00	19.290.400	15.083.843,66-
Überschuss - Abgang		409.280,10-		409.280,10-			

Voranschlagsstelle	Anfängl. Rest	Soll	Gesamtsoll	Ist	Schl. Rest	Voranschlag u. Nachtrag	Mehr Weniger
Gruppe 0	Vertretungskörper und allgemeine Verwaltung	16.002,19	914.560,32	930.562,51	907.451,06	23.111,45	1.033.100,00 118.539,68-
Gruppe 1	Öffentliche Ordnung und Sicherheit	2.268,20	138.881,30	141.149,50	107.931,19	33.218,31	122.700,00 16.181,30
Gruppe 2	Unterricht, Erziehung, Sport und Wissenschaft	1.542,10	1.401.000,47	1.402.542,57	1.398.226,23	4.316,34	1.537.300,00 136.299,53-
Gruppe 3	Kunst, Kultur und Kultus	344,07	187.029,96	187.374,03	185.168,98	2.205,05	199.600,00 12.570,04-
Gruppe 4	Soziale Wohlfahrt und Wohnbauförderung	12.754,65	336.762,02	349.516,67	333.953,94	15.562,73	290.100,00 46.662,02
Gruppe 5	Gesundheit		1.190,29	1.190,29	1.190,29		1.190,29
Gruppe 6	Straßen-, Wasserbau und Verkehr	3.088,03	834.067,31	837.155,34	836.850,20	305,14	818.400,00 15.667,31
Gruppe 7	Wirtschaftsförderung	20.210,00	38.480,40	58.690,40	45.723,40	12.967,00	61.900,00 23.419,60-
Gruppe 8	Dienstleistungen	836.727,93	13.236.913,86	14.073.641,79	13.405.607,97	668.033,82	13.469.300,00 232.386,14-
Gruppe 9	Finanzwirtschaft	120.494,02	22.765.797,77	22.886.291,79	22.752.131,61	134.160,18	22.485.700,00 280.097,77
	Summe lfd. Jahr	1.013.431,19	39.854.683,70	40.868.114,89	39.974.234,87	893.880,02	40.018.100,00 163.416,30-
990005+961000	Istüberschuss	314.137,30		314.137,30	314.137,30		
	Gesamtsumme der Einnahmen	1.327.568,49	39.854.683,70	41.182.252,19	40.288.372,17	893.880,02	40.018.100,00 163.416,30-
	Ergebnisse des Haushaltsjahres						
990006+965000	Istüberschuss		1.672.662,93	1.672.662,93		1.672.662,93	
	Summe Ordentlicher Haushalt Einnahmen	1.327.568,49	41.527.346,63	42.854.915,12	40.288.372,17	2.566.542,95	40.018.100,00 163.416,30-

Voranschlagsstelle	Anfängl. Rest	Soll	Gesamtsoll	Ist	Schl. Rest	Voranschlag u. Nachtrag	Mehr Weniger	
Gruppe 0	Vertretungskörper und allgemeine Verwaltung	1.992,50	4.182.664,34	4.184.656,84	4.182.587,48	2.069,36	4.398.600,00	215.935,66-
Gruppe 1	Öffentliche Ordnung und Sicherheit	11.666,28	589.002,93	600.669,21	572.050,26	28.618,95	591.900,00	2.897,07-
Gruppe 2	Unterricht, Erziehung, Sport und Wissenschaft	120,58	5.336.687,67	5.336.808,25	5.333.481,16	3.327,09	5.461.000,00	124.312,33-
Gruppe 3	Kunst, Kultur und Kultus	360,00	859.603,63	859.963,63	859.963,63		885.100,00	25.496,37-
Gruppe 4	Soziale Wohlfahrt und Wohnbauförderung		4.511.975,12	4.511.975,12	4.511.975,12		4.612.800,00	100.824,88-
Gruppe 5	Gesundheit		2.251.182,62	2.251.182,62	2.251.182,62		2.264.200,00	13.017,38-
Gruppe 6	Straßen-, Wasserbau und Verkehr		1.253.003,48	1.253.003,48	1.253.003,48		1.326.000,00	72.996,52-
Gruppe 7	Wirtschaftsförderung	924,58-	632.835,56	631.910,98	631.910,98		654.400,00	21.564,44-
Gruppe 8	Dienstleistungen	716.648,24	15.867.671,36	16.584.319,60	14.971.196,43	1.613.123,17	16.349.900,00	482.228,64-
Gruppe 9	Finanzwirtschaft	597.705,47	4.370.056,99	4.967.762,46	4.048.358,08	919.404,38	3.474.200,00	895.856,99
	Summe lfd. Jahr	1.327.568,49	39.854.683,70	41.182.252,19	38.615.709,24	2.566.542,95	40.018.100,00	163.416,30-
	Gesamtsumme der Ausgaben	1.327.568,49	39.854.683,70	41.182.252,19	38.615.709,24	2.566.542,95	40.018.100,00	163.416,30-
	Ergebnisse des Haushaltsjahres							
990006-965000	Istüberschuss		1.672.662,93	1.672.662,93	1.672.662,93			
	Summe Ordentlicher Haushalt Ausgaben	1.327.568,49	41.527.346,63	42.854.915,12	40.288.372,17	2.566.542,95	40.018.100,00	163.416,30-

Voranschlagsstelle	Anfängl. Rest	Soll	Gesamtsoll	Ist	Schl. Rest	Voranschlag u. Nachtrag	Mehr Weniger
003	Erweiterung und Sanierung VS-Ost	19.167,00	19.167,00	19.167,00		100.000,00	80.833,00-
004	Grundankauf	32.383,47	32.383,47	32.383,47		50.000,00	17.616,53-
008	Kanalisationsanlage BA-10	143.342,22	143.342,22	143.342,22		70.000,00	73.342,22
011	Bau- und Verkehrsmaßnahmen der Stadt	6.834,00	6.834,00	6.834,00		6.800,00	34,00
015	Erweiterung und Umbau Volksschule West	14.700,00	14.700,00	14.700,00		100.000,00	85.300,00-
029	Straßensanierungsprogramm	43.774,21	43.774,21	43.774,21		20.000,00	23.774,21
032	Sanierung Wasserversorgung	93.262,00	93.262,00	93.262,00		450.000,00	356.738,00-
049	Wintersportanlagen					900.000,00	900.000,00-
108	Sporthalle	484.326,35	484.326,35	484.326,35		575.800,00	91.473,65-
111	Kanalisationsanlage BA-12 Schwarzenbach	168.640,36	168.640,36	168.640,36		724.000,00	555.359,64-
112	Sanierung Wasserversorgungsanlage Gmeineck					3.512.000,00	3.512.000,00-
113	UV-Anlage Fratres II					300.000,00	300.000,00-
114	WVA BA-12	106.392,11	106.392,11	106.392,11		160.000,00	53.607,89-
115	Abwasserbeseitigung BA 10 (Abschnitt 1-3)					5.908.000,00	5.908.000,00-
116	Wasserversorgung BA 10 (Abschnitt 1-3)					3.051.000,00	3.051.000,00-
117	Straßensanierung Finanzierungsplan 2015	432.987,59	432.987,59	432.987,59		462.800,00	29.812,41-
118	Straßenbau BA 10 (Abschnitt 1-3)	1.466,93	1.466,93	1.466,93		650.000,00	648.533,07-
119	Abwicklung Kelag-Vereinbarung (Strom)	921.000,00	921.000,00	921.000,00		921.000,00	
120	Abwicklung Kelag-Vereinbarung (Straßenbeleuchtung)	1.329.000,00	1.329.000,00	1.329.000,00		1.329.000,00	
	Summe lfd. Jahr	3.797.276,24	3.797.276,24	3.797.276,24		19.290.400,00	15.493.123,76-
	Gesamtsumme der Einnahmen	3.797.276,24	3.797.276,24	3.797.276,24		19.290.400,00	15.493.123,76-
990006+968000	Sollabgang	409.280,10	409.280,10		409.280,10		409.280,10
990006+966000	Istabgang	409.280,10	409.280,10	409.280,10			
	Summe Außerordentlicher Haushalt Einnahmen	4.615.836,44	4.615.836,44	4.206.556,34	409.280,10	19.290.400,00	15.083.843,66-

Voranschlagsstelle	Anfängl. Rest	Soll	Gesamtsoll	Ist	Schl. Rest	Voranschlag u. Nachtrag	Mehr Weniger
003	Erweiterung und Sanierung VS-Ost	19.167,00	19.167,00	19.167,00		100.000,00	80.833,00-
004	Grundankauf	32.383,47	32.383,47	32.383,47		50.000,00	17.616,53-
008	Kanalisationsanlage BA-10	143.342,22	143.342,22	143.342,22		70.000,00	73.342,22
011	Bau- und Verkehrsmaßnahmen der Stadt	6.834,00	6.834,00	6.834,00		6.800,00	34,00
015	Erweiterung und Umbau Volksschule West	14.700,00	14.700,00	14.700,00		100.000,00	85.300,00-
029	Straßensanierungsprogramm	43.774,21	43.774,21	43.774,21		20.000,00	23.774,21
032	Sanierung Wasserversorgung	93.262,00	93.262,00	93.262,00		450.000,00	356.738,00-
049	Wintersportanlagen					900.000,00	900.000,00-
108	Sporthalle	484.326,35	484.326,35	484.326,35		575.800,00	91.473,65-
111	Kanalisationsanlage BA-12 Schwarzenbach	168.640,36	168.640,36	168.640,36		724.000,00	555.359,64-
112	Sanierung Wasserversorgungsanlage Gmeineck	82.482,16	82.482,16	82.482,16		3.512.000,00	3.429.517,84-
113	UV-Anlage Fratres II	876,08	876,08	876,08		300.000,00	299.123,92-
114	WVA BA-12	106.392,11	106.392,11	106.392,11		160.000,00	53.607,89-
115	Abwasserbeseitigung BA 10 (Abschnitt 1-3)	272.637,86	272.637,86	272.637,86		5.908.000,00	5.635.362,14-
116	Wasserversorgung BA 10 (Abschnitt 1-3)	53.284,00	53.284,00	53.284,00		3.051.000,00	2.997.716,00-
117	Straßensanierung Finanzierungsplan 2015	432.987,59	432.987,59	432.987,59		462.800,00	29.812,41-
118	Straßenbau BA 10 (Abschnitt 1-3)	1.466,93	1.466,93	1.466,93		650.000,00	648.533,07-
119	Abwicklung Kelag-Vereinbarung (Strom)	921.000,00	921.000,00	921.000,00		921.000,00	
120	Abwicklung Kelag-Vereinbarung (Straßenbeleuchtung)	1.329.000,00	1.329.000,00	1.329.000,00		1.329.000,00	
	Summe lfd. Jahr	4.206.556,34	4.206.556,34	4.206.556,34		19.290.400,00	15.083.843,66-
	Gesamtsumme der Ausgaben	4.206.556,34	4.206.556,34	4.206.556,34		19.290.400,00	15.083.843,66-
990006-966000	Istabgang	409.280,10	409.280,10		409.280,10		
	Summe Außerordentlicher Haushalt Ausgaben	4.615.836,44	4.615.836,44	4.206.556,34	409.280,10	19.290.400,00	15.083.843,66-





**(A) Abschluss des Sachbuches (Beträge in Klammern sind nachrichtlich)**

Bezeichnung	(Ü/A Vorjahr)	Einnahmen	Ausgaben	Ü/A Lfd.Jahr
Ordentlicher Haushalt	(314.137,30)	40.288.372,17	38.615.709,24	1.672.662,93
Außerordentlicher Haushalt	(0,00)	3.797.276,24	4.206.556,34	409.280,10-
Verwahrgelder	(9.481.033,41)	40.170.915,37	27.662.865,58	12.508.049,79
Vorschüsse	(1.345,17-)	2.439.044,65	2.576.877,61	137.832,96-
Insgesamt	(9.793.825,54)	86.695.608,43	73.062.008,77	13.633.599,66

**(B) Abschluss der Zahlungswege (Beträge in Klammern sind nachrichtlich)**

Zahlwegbezeichnung	(Anfangsbestand)	Einnahmen	Ausgaben	Endbestand
01 Vergütungen/Verrechnung	(0,00)	2.541.491,69	2.541.491,69	0,00
02 Stadtkasse	(32.328,37)	9.195.018,16	9.032.054,50	162.963,66
03 Volksbank Kärnten eG	(1.145,69)	1.694.974,96	1.644.264,44	50.710,52
04 Ktn. Sparkasse AG	(197.926,45-)	14.764.470,49	14.221.852,52	542.617,97
05 BKS AG	(2.442,01-)	6.528.905,20	6.510.680,73	18.224,47
06 Ktn. Sparkasse (Friedhof)	(4.499,75)	218.783,97	210.880,00	7.903,97
07 PSK Bank AG	(34.290,31)	969.899,43	900.531,00	69.368,43
08 Austrian Anadi Bank AG	(152.383,13-)	4.774.370,14	4.804.228,78	29.858,64-
09 Raiba reg. Gen.m.b.H.	(166.371,23)	1.571.530,42	1.515.963,79	55.566,63
10 Austrian Anadi Bank AG	(137.443,53)	11.679.919,29	11.736.954,59	57.035,30-
11 RS - Sanierung Sporthalle	(391.466,69-)	909.099,98	909.096,67	3,31
12 Bank Austria UniCredit AG	(535.654,36)	3.002.287,23	2.835.649,94	166.637,29
13 BAWAG PSK AG	(21.980,95)	73.000,35	73.000,35	0,00
14 ANADI AG-IG Kleinsassweg	(63,42)	7.047,42	6.981,67	65,75
15 Volksbank-City Taler ATS	(4.397,20)	4.473,62	61,54	4.412,08
16 Volksbank-City-Taler alt	(48.915,00)	49.912,10	24.342,10	25.570,00
17 Volksbank-City Taler neu	(55.964,50)	198.728,80	93.728,80	105.000,00
40 Rücklagen	(9.356.822,51)	19.063.985,68	6.720.930,44	12.343.055,24
41 Verwahrgelder Dritter	(138.167,00)	188.339,28	19.945,00	168.394,28
97 Lohnüberleitung	(0,00)	9.259.370,22	9.259.370,22	0,00
<b>SUMME</b>	<b>(9.793.825,54)</b>	<b>86.695.608,43</b>	<b>73.062.008,77</b>	<b>13.633.599,66</b>


Bezeichnung	Anfangsreste	Soll	Gesamtsoll	Ist	Schl. Rest.	Voranschlag	Mehr/Weniger
OH Einnahmen bisher	1.327.568,49	39.850.383,33	41.177.951,82	40.288.372,17	889.579,65		
OH Einnahmen Tag	0,00	4.300,37	4.300,37	0,00	4.300,37		
OH Einnahmen Summe	1.327.568,49	39.854.683,70	41.182.252,19	40.288.372,17	893.880,02	40.018.100,00	163.416,30
OH Ausgaben bisher	1.327.568,49	38.935.279,32	40.262.847,81	38.615.709,24	1.647.138,57		
OH Ausgaben Tag	0,00	919.404,38	919.404,38	0,00	919.404,38		
OH Ausgaben Summe	1.327.568,49	39.854.683,70	41.182.252,19	38.615.709,24	2.566.542,95	40.018.100,00	163.416,30
OH Gesamt	0,00	0,00	0,00	1.672.662,93	1.672.662,93-		
AOH Einnahmen bish.	0,00	3.797.276,24	3.797.276,24	3.797.276,24	0,00		
AOH Einnahmen Tag	0,00	0,00	0,00	0,00	0,00		
AOH Einnahmen Summe	0,00	3.797.276,24	3.797.276,24	3.797.276,24	0,00	19.290.400,00	15.493.123,76
AOH Ausgaben bisher	0,00	4.206.556,34	4.206.556,34	4.206.556,34	0,00		
AOH Ausgaben Tag	0,00	0,00	0,00	0,00	0,00		
AOH Ausgaben Summe	0,00	4.206.556,34	4.206.556,34	4.206.556,34	0,00	19.290.400,00	15.083.843,66
AOH Gesamt	0,00	409.280,10-	409.280,10-	409.280,10-	0,00		
Durchl. Einn. bish.	9.660.435,28	33.260.608,47	42.921.043,75	42.609.960,02	311.083,73		
Durchl. Einn. Tag	0,00	0,00	0,00	0,00	0,00		
Durchl. Einn. Summe	9.660.435,28	33.260.608,47	42.921.043,75	42.609.960,02	311.083,73		
Durchl. Ausg. bish.	9.660.435,28	33.260.608,47	42.921.043,75	30.239.743,19	12.681.300,56		
Durchl. Ausg. Tag	0,00	0,00	0,00	0,00	0,00		
Durchl. Ausg. Summe	9.660.435,28	33.260.608,47	42.921.043,75	30.239.743,19	12.681.300,56		
Durchl. Gesamt	0,00	0,00	0,00	12.370.216,83	12.370.216,83-		
Gesamt Einn. bisher	10.988.003,77	76.908.268,04	87.896.271,81	86.695.608,43	1.200.663,38		
Gesamt Einn. Tag	0,00	4.300,37	4.300,37	0,00	4.300,37		
Gesamt Einn. Summe	10.988.003,77	76.912.568,41	87.900.572,18	86.695.608,43	1.204.963,75		
Gesamt Ausg. bisher	10.988.003,77	76.402.444,13	87.390.447,90	73.062.008,77	14.328.439,13		
Gesamt Ausg. Tag	0,00	919.404,38	919.404,38	0,00	919.404,38		
Gesamt Ausg. Summe	10.988.003,77	77.321.848,51	88.309.852,28	73.062.008,77	15.247.843,51		
Gesamthaushalt	0,00	409.280,10-	409.280,10-	13.633.599,66	14.042.879,76-		

Bezeichnung	Anfangsreste	Soll	Gesamtsoll	Ist	Schl. Rest.	Voranschlag	Mehr/Weniger
OH Einnahmen bisher	0,00	6.588.871,64	6.588.871,64	5.803.172,11	785.699,53		
OH Einnahmen Tag	0,00	11.273,50	11.273,50	188.653,32	177.379,82-		
OH Einnahmen Summe	0,00	6.600.145,14	6.600.145,14	5.991.825,43	608.319,71	40.074.000,00	33.473.854,86
OH Ausgaben bisher	0,00	5.937.397,75	5.937.397,75	5.941.814,11	4.416,36-		
OH Ausgaben Tag	0,00	26.960,64	26.960,64	26.960,64	0,00		
OH Ausgaben Summe	0,00	5.964.358,39	5.964.358,39	5.968.774,75	4.416,36-	40.074.000,00	34.109.641,61
OH Gesamt	0,00	635.786,75	635.786,75	23.050,68	612.736,07		
AOH Einnahmen bish.	0,00	0,00	0,00	0,00	0,00		
AOH Einnahmen Tag	0,00	0,00	0,00	0,00	0,00		
AOH Einnahmen Summe	0,00	0,00	0,00	0,00	0,00	15.397.000,00	15.397.000,00
AOH Ausgaben bisher	0,00	45.727,28	45.727,28	45.727,28	0,00		
AOH Ausgaben Tag	0,00	0,00	0,00	0,00	0,00		
AOH Ausgaben Summe	0,00	45.727,28	45.727,28	45.727,28	0,00	15.397.000,00	15.351.272,72
AOH Gesamt	0,00	45.727,28-	45.727,28-	45.727,28-	0,00		
Durchl. Einn. bish.	0,00	5.079.938,43	5.079.938,43	5.105.723,57	25.785,14-		
Durchl. Einn. Tag	0,00	13.147,05	13.147,05	25.094,03	11.946,98-		
Durchl. Einn. Summe	0,00	5.093.085,48	5.093.085,48	5.130.817,60	37.732,12-		
Durchl. Ausg. bish.	0,00	5.079.938,43	5.079.938,43	4.448.050,14	631.888,29		
Durchl. Ausg. Tag	0,00	13.147,05	13.147,05	6.392,43	6.754,62		
Durchl. Ausg. Summe	0,00	5.093.085,48	5.093.085,48	4.454.442,57	638.642,91		
Durchl. Gesamt	0,00	0,00	0,00	676.375,03	676.375,03-		
Gesamt Einn. bisher	0,00	11.668.810,07	11.668.810,07	10.908.895,68	759.914,39		
Gesamt Einn. Tag	0,00	24.420,55	24.420,55	213.747,35	189.326,80-		
Gesamt Einn. Summe	0,00	11.693.230,62	11.693.230,62	11.122.643,03	570.587,59		
Gesamt Ausg. bisher	0,00	11.063.063,46	11.063.063,46	10.435.591,53	627.471,93		
Gesamt Ausg. Tag	0,00	40.107,69	40.107,69	33.353,07	6.754,62		
Gesamt Ausg. Summe	0,00	11.103.171,15	11.103.171,15	10.468.944,60	634.226,55		
Gesamthaushalt	0,00	590.059,47	590.059,47	653.698,43	63.638,96-		

  
 Der Buchhalter

  
 Der Finanzverwalter

  
 Der Kassier

  
 Der Bürgermeister


## Rechnungsabschluss 2016

**Kassentagesbestandsausweis**

Rechnungsjahr 2016 und 2017

per Freitag, dem 03. März 2017

Bankverbindungen	ZW	IBAN	Auszug Nr.	Bestand in Euro
Summe des Bargeldes	2		-	14.250,51
Volksbank Kärnten eG	3	AT10 4213 0419 0021 0000	37	9.657,41
Kärntner Sparkasse AG	4	AT12 2070 6020 0003 3668	43	753.799,95
Bank für Kärnten und Steiermark AG	5	AT41 1700 0001 6011 2220	42	382.165,87
Kärntner Sparkasse (Friedhof)	6	AT91 2070 6022 0000 1432	38	9.286,96
Österr. Postsparkasse Wien AG	7	AT68 6000 0000 0769 7526	40	31.301,34
Austrian Anadi Bank AG Spittal/Drau	8	AT63 5200 0000 0205 0021	43	334.119,04
Raiffeisenbank reg.Gen.m.b.H.	9	AT73 3926 7000 0004 1004	36	53.668,04
Austrian Anadi Bank AG Klagenfurt	10	AT33 5200 0000 0115 1274	22	215,70
Raiffeisenbank reg. GenmbH – Sanierung Sporthalle	11	AT30 3926 7000 0010 8514	30	3,31
Bank Austria Unicredit AG	12	AT62 1200 0004 6350 8804	31	81.340,61
BAWAG P.S.K. AG	13	AT33 1400 0984 1000 0300	59	0,00
Austrian Anadi Bank AG-IG Kleinsassweg	14	AT34 5200 0000 0134 3122	03	65,75
Volksbank-City Taler ATS	15	AT12 4282 0405 2346 0100	08	4.412,08
Volksbank-City Taler alt	16	AT28 4282 0405 2346 0200	02	24.180,00
Volksbank-City Taler neu	17	AT93 4282 0419 0021 0100	02	69.240,00
<b>Kassenbestand</b>				<b>1.767.706,57</b>
<b>Rücklagenbestand</b>				<b>12.343.055,24</b>
<b>Verwahrgelder Dritter</b>				<b>176.536,28</b>
<b>Gesamtkassentagesbestand in Euro</b>				<b>14.287.298,09</b>



Der Bürgermeister



Der Finanzverwalter



Der Kassier

Bezeichnung	Summe OH + AOH	davon 85-89	Summe o.A85-89
<b>I. Querschnitt</b>			
<u>Einnahmen der laufenden Gebarung</u>			
10 Eigene Steuern	8.308.617,23	136.274,96	8.172.342,27
11 Ertragsanteile	13.646.712,13	0,00	13.646.712,13
12 Gebühren für die Benützung von Gemeindeeinricht. und -anlagen	6.291.479,60	5.857.771,89	433.707,71
13 Einnahmen aus Leistungen	3.834.581,12	168.779,80	3.665.801,32
14 Einnahmen aus Besitz und wirtschaftlicher Tätigkeit	4.094.040,00	2.960.722,04	1.133.317,96
15 Laufende Transferzahlungen von Trägern des öffentlichen Rechts	1.356.420,04	517.327,97	839.092,07
16 Sonstige laufende Transfereinnahmen	335.852,39	0,00	335.852,39
17 Ablieferung von nettoveranschlagten wirtschaftlichen Unternehmen	0,00	0,00	0,00
18 Einnahmen aus Veräußerungen und sonstige Einnahmen	768.303,37	174.880,26	593.423,11
19 SUMME 1: laufende Einnahmen	38.636.005,88	9.815.756,92	28.820.248,96
<u>Ausgaben der laufenden Gebarung</u>			
20 Leistungen für Personal	8.547.136,79	1.399.652,27	7.147.484,52
21 Pensionen und sonst. Ruhebezüge	0,00	0,00	0,00
22 Bezüge der gewählten Organe	235.848,75	0,00	235.848,75
23 Gebrauchs- und Verbrauchsgüter, Handelswaren	731.254,06	62.052,95	669.201,11
24 Verwaltungs- und Betriebsaufwand	9.872.026,21	3.361.951,65	6.510.074,56
25 Zinsen für Finanzschulden	385.899,37	377.313,21	8.586,16
26 Laufende Transferzahlungen an Träger des öffentlichen Rechts	12.655.076,35	1.314.269,28	11.340.807,07
27 Sonstige laufende Transferausgaben	485.543,44	1.330,25	484.213,19
28 Zuschüsse an nettoveranschlagte wirtschaftliche Unternehmen	0,00	0,00	0,00
29 SUMME 2: laufende Ausgaben	32.912.784,97	6.516.569,61	26.396.215,36
91 SALDO 1: Ergebnis der laufenden Gebarung	5.723.220,91	3.299.187,31	2.424.033,60
<u>Einnahmen der Vermögensgebarung ohne Finanztransaktionen</u>			
30 Veräußerung von unbeweglichem Vermögen	22.357,00	0,00	22.357,00
31 Veräußerung von beweglichem Vermögen	0,00	0,00	0,00
32 Veräußerung von aktivierungsfähigen Rechten	0,00	0,00	0,00
33 Kapitaltransfer Zahlungen v. Trägern des öffentlichen Rechts	1.315.891,46	59.793,53	1.256.097,93
34 Sonstige Kapital transfereinnahmen	2.251.000,00	0,00	2.251.000,00
39 SUMME 3: Einnahmen der Vermögensgebarung ohne Finanztransaktionen	3.589.248,46	59.793,53	3.529.454,93

Bezeichnung	Summe OH + AOH	davon 85-89	Summe o.A85-89
<u><b>Ausgaben der Vermögensgebarung ohne Finanztransaktionen</b></u>			
40 Erwerb von unbewegl. Vermögen	2.590.839,48	988.469,11	1.602.370,37
41 Erwerb von beweglichem Vermögen	141.405,53	51.188,35	90.217,18
42 Erwerb von aktivierungsfähigen Rechten	0,00	0,00	0,00
43 Kapitaltransfer zahlungen an Träger des öffentlichen Rechts	116.709,40	0,00	116.709,40
44 Sonstige Kapital transferausgaben	229.048,82	0,00	229.048,82
49 SUMME 4: Ausgaben der Vermögensgebarung ohne Finanztransaktionen	3.078.003,23	1.039.657,46	2.038.345,77
92 SALDO 2: Ergebnis der Vermögensgebarung ohne Finanztransaktionen	511.245,23	979.863,93-	1.491.109,16
<u><b>Einnahmen aus Finanztransaktionen</b></u>			
50 Veräußerung von Wertpapieren und Beteiligungen	0,00	0,00	0,00
51 Entnahmen aus Rücklagen	1.209.332,51	547.437,17	661.895,34
52 Rückzahlung von Darlehen an Träger des öffentlichen Rechts	86.877,77	10.280,20	76.597,57
53 Rückzahlung von Darlehen an Andere und von Bezugsvorschüssen	8.890,00	0,00	8.890,00
54 Aufnahmen von Finanzschulden von Trägern des öffentl. Rechts	87.738,32	87.738,32	0,00
55 Aufnahme von Finanzschulden von Anderen	0,00	0,00	0,00
56 Investitions- und Tilgungszuschüsse zw. Unternehmen u. marktbest. Betrieben	0,00	0,00	0,00
59 SUMME 5: Einnahmen aus Finanztransaktionen	1.392.838,60	645.455,69	747.382,91
<u><b>Ausgaben aus Finanztransaktionen</b></u>			
60 Erwerb von Wertpapieren und Beteiligungen	0,00	0,00	0,00
61 Zuführung an Rücklagen	4.949.450,23	1.576.189,57	3.373.260,66
62 Gewährung von Darlehen an Träger des öffentlichen Rechts	0,00	0,00	0,00
63 Gewährung von Darlehen an Andere und von Bezugsvorschüssen	9.700,00	0,00	9.700,00
64 Rückzahlung von Finanzschulden bei Trägern des öffentlichen Rechts	540.391,18	459.773,41	80.617,77
65 Rückzahlung von Finanzschulden bei Anderen	1.338.096,19	1.338.096,19	0,00
66 Investitions- und Tilgungszuschüsse zw. Unternehmungen u. marktbest. Betrieben	1.198.947,24	0,00	1.198.947,24
69 SUMME 6: Ausgaben aus Finanztransaktionen	8.036.584,84	3.374.059,17	4.662.525,67
93 SALDO 3: Ergebnis der Finanztransaktionen	6.643.746,24-	2.728.603,48-	3.915.142,76-
94 SALDO 4: Jahreergebnis ohne Verrechnung zw. o. und ao. Haushalt	409.280,10-	409.280,10-	0,00

Bezeichnung	Summe OH + AOH	davon 85-89	Summe o.A85-89
<b>II. Ableitung des Finanzierungssaldos</b>			
70 Jahresergebnis Haushalt ohne A85-89 und ohne Finanztransaktionen	0,00	0,00	3.915.142,76
71 Überrechnung Jahresergebnis A 85 - 89	0,00	0,00	409.280,10-
95 Finanzierungssaldo ("Maastrichtergebnis")	0,00	0,00	3.505.862,66
<b>III. Übersicht Gesamthaushalt</b>			
80 Einnahmen der laufenden und der Vermögensgebarung	43.618.092,94	0,00	0,00
81 Zuführung aus dem o. Haushalt und Rückführung aus dem ao. Haushalt	33.867,00	0,00	0,00
82 Abwicklung Soll-Überschüsse Vorjahre	0,00	0,00	0,00
83 Abwicklung Soll-Abgang laufendes Jahr	409.280,10	0,00	0,00
79 Summe 7: Gesamteinnahmen	44.061.240,04	0,00	0,00
84 Ausgaben der laufenden und der Vermögensgebarung	44.027.373,04	0,00	0,00
85 Zuführung an den ao. Haushalt und Rückführung an den o. Haushalt	33.867,00	0,00	0,00
86 Abwicklung der Sollabgänge Vorjahre	0,00	0,00	0,00
87 Abwicklung Sollüberschuss lfd. Jahr	0,00	0,00	0,00
89 Summe 8: Gesamtausgaben	44.061.240,04	0,00	0,00
99 Administratives Jahresergebnis	0,00	0,00	0,00





**4. a**

**Ordentliche Gebarung nach  
Voranschlagstellen**

Voranschlagsstelle	Anfängl. Rest	Soll	Gesamtsoll	Ist	Schl. Rest	Voranschlag u. Nachtrag	Mehr Weniger
0	Vertretungskörper und allgemeine Verwaltung						
00	Vertretungskörper						
000	Gemeinderat						
00000	Gemeinderat						
	Summe Teilabschnitt 00000						
	Summe Unterabschnitt 000						
	Summe Abschnitt 00						
01	Hauptverwaltung						
010	Gemeinde- (Zentral-) amt						
01000	Gemeinde- (Zentral-) amt						
010000+829000	843,99	41.385,94	42.229,93	42.229,93		45.000,00	3.614,06-
010000+829100		138,53	138,53	138,53			138,53
	Telefongebühren)						

Voranschlagsstelle	Anfängl. Rest	Soll	Gesamtsoll	Ist	Schl. Rest	Voranschlag u. Nachtrag	Mehr Weniger
0	Vertretungskörper und allgemeine Verwaltung						
00	Vertretungskörper						
000	Gemeinderat						
00000	Gemeinderat						
000000-670000	Unfallversicherung der BVA	655,34	655,34	655,34		700,00	44,66-
000000-721000	Aufwandsentschädigung des Bürgermeisters	90.919,17	90.919,17	90.919,17		82.200,00	8.719,17
000000-721100	Aufwandsentschädigung der Stadtratsmitglieder	80.720,22	80.720,22	80.720,22		80.300,00	420,22
000000-721200	Sitzungsgelder	48.948,24	48.948,24	48.948,24		52.000,00	3.051,76-
000000-721400	Reisekosten	2.956,38	2.956,38	2.956,38		3.500,00	543,62-
000000-721600	Dienstgeberbeiträge gewählte Gemeindeorgane	12.304,74	12.304,74	12.304,74		11.900,00	404,74
000000-728000	Entgelte für sonstige Leistungen	3.629,24	3.629,24	3.629,24		3.500,00	129,24
000000-752000	Jahresumlage an Pensionsfonds für Bürgermeister	62.580,00	62.580,00	62.580,00		62.600,00	20,00-
	Summe Teilabschnitt 00000	302.713,33	302.713,33	302.713,33		296.700,00	6.013,33
	Summe Unterabschnitt 000	302.713,33	302.713,33	302.713,33		296.700,00	6.013,33
	Summe Abschnitt 00	302.713,33	302.713,33	302.713,33		296.700,00	6.013,33
01	Hauptverwaltung						
010	Gemeinde- (Zentral-) amt						
01000	Gemeinde- (Zentral-) amt						
010000-010000	Gebäude	449.664,11	449.664,11	449.664,11		500.000,00	50.335,89-
010000-042000	Amtsausstattung	10.922,05	10.922,05	10.922,05		1.500,00	9.422,05
010000-400000	Geringwertige Wirtschaftsgüter des Anlagevermögens	788,08	788,08	788,08		2.000,00	1.211,92-
010000-454000	Reinigungsmittel	367,08	367,08	367,08		500,00	132,92-
010000-456000	Schreib-, Zeichen- und sonstige Büromittel	202,95	202,95	202,95		900,00	697,05-
010000-457000	Druckwerke	3.669,51	3.669,51	3.669,51		2.600,00	1.069,51
010000-459000	Sonstige Verbrauchsgüter	1.887,25	1.887,25	1.887,25		1.500,00	387,25
010000-500000	Geldbezüge für Beamte der Verwaltung	115.291,68	115.291,68	115.291,68		116.400,00	1.108,32-
010000-510000	Geldbezüge für Vertragsbedienstete der Besoldungsgruppe I	119.479,86	119.479,86	119.479,86		114.200,00	5.279,86
010000-511000	Geldbezüge für Vertragsbedienstete der Besoldungsgruppe II	57.810,70	57.810,70	57.810,70		59.200,00	1.389,30-

Voranschlagsstelle	Anfängl. Rest	Soll	Gesamtsoll	Ist	Schl. Rest	Voranschlag u. Nachtrag	Mehr Weniger
Summe Teilabschnitt 01000	843,99	41.524,47	42.368,46	42.368,46	45.000,00	3.475,53-	

Voranschlagsstelle	Anfängl. Rest	Soll	Gesamtsoll	Ist	Schl. Rest	Voranschlag u. Nachtrag	Mehr u. Weniger
010000-560000	Reisegebühren	777,86	777,86	777,86		1.200,00	422,14-
010000-565000	Mehrleistungsvergütungen	15.250,35	15.250,35	15.250,35		17.900,00	2.649,65-
010000-565100	Leistungsprämie	2.505,99	2.505,99	2.505,99		1.800,00	705,99
010000-569000	Sonstige Nebengebühren	4.114,71	4.114,71	4.114,71		5.000,00	885,29-
010000-580000	Dienstgeberbeiträge zum Ausgleichsfonds für Familienbeihilfen	14.107,73	14.107,73	14.107,73		14.900,00	792,27-
010000-581000	Sonstige Dienstgeberbeiträge zur sozialen Sicherheit	39.823,76	39.823,76	39.823,76		42.800,00	2.976,24-
010000-581200	Sonstige Dienstgeberbeiträge zur sozialen Sicherheit (MVK)	2.016,95	2.016,95	2.016,95		1.900,00	116,95
010000-590000	Freiwillige Sozialleistungen	1.160,80	1.160,80	1.160,80		1.400,00	239,20-
010000-590100	Sonstige Leistungen Fortbildung	1.164,40	1.164,40	1.164,40		900,00	264,40
010000-600000	Strom	17.947,71	17.947,71	17.947,71		13.800,00	4.147,71
010000-600100	Strom für Heizungsanlagen	24.076,77	24.076,77	24.076,77		20.000,00	4.076,77
010000-614000	Instandhaltung von Gebäuden	7.631,04	7.631,04	7.631,04		10.000,00	2.368,96-
010000-614100	Instandhaltung Lift	2.665,59	2.665,59	2.665,59		2.700,00	34,41-
010000-614200	Instandhaltung der Heizungsanlage					1.700,00	1.700,00-
010000-617000	Instandhaltung von Fahrzeugen	1.043,78	1.043,78	1.043,78		700,00	343,78
010000-618000	Instandhaltung von sonstigen Anlagen (Ausstattung/EDV)	585,78	585,78	585,78		900,00	314,22-
010000-630000	Postdienste	51.480,26	51.480,26	51.480,26		56.000,00	4.519,74-
010000-631000	Telekommunikationsdienste	17.205,94	17.205,94	17.205,94		17.000,00	205,94
010000-631100	Miete für Telefonvermittlungsanlage	12.399,75	12.399,75	12.399,75		7.200,00	5.199,75
010000-631200	Behördenetzwerk-CNC	387,67	387,67	387,67		200,00	187,67
010000-670000	Versicherungen	13.460,69	13.460,69	13.460,69		16.000,00	2.539,31-
010000-700000	Mietzinse	1.526,10	1.526,10	1.526,10		2.800,00	1.273,90-
010000-700100	Miete Frankiermaschine	3.062,25	3.062,25	3.062,25		1.800,00	1.262,25
010000-710000	Öffentliche Abgaben	140,23	140,23	140,23		300,00	159,77-
010000-711000	Gebühren für die Benützung von Gemeindeeinrichtungen und -anlagen	3.501,40	3.501,40	3.501,40		3.500,00	1,40
010000-725000	Bibliothekserfordernisse	58,38	58,38	58,38		100,00	41,62-
010000-728000	Leistungen an Firmen für Insertionen, Rundfunkgebühren und Sonstiges	5.967,01	5.967,01	5.967,01		8.300,00	2.332,99-
010000-728100	Leistungen an Firmen -Konsumation-	981,42	981,42	981,42		2.400,00	1.418,58-
	Summe Teilabschnitt 01000	1.005.127,59	1.005.127,59	1.005.127,59		1.052.000,00	46.872,41-

**RECHNUNGSABSCHLUSS 2016 - Stadtgemeinde Spittal an der Drau**  
**2 Ordentlicher Haushalt Einnahmen**

Seite: R 22

Voranschlagsstelle	Anfängl. Rest	Soll	Gesamtsoll	Ist	Schl. Rest	Voranschlag u. Nachtrag	Mehr Weniger
	Summe Unterabschnitt 010	843,99	41.524,47	42.368,46		45.000,00	3.475,53-
011							
01100	Personalverrechnung						
011000+817500	Kostensätze für Verwaltungsleistungen	3.151,00	56.424,48	59.575,48	57.959,48	1.616,00	8.175,52-
011000+817600	Kostensätze von Dritten		19.504,32	19.504,32	19.504,32		1.495,68-
011000+829000	Sonstige Einnahmen		7.589,20	7.589,20	7.589,20		210,80-
	Summe Teilabschnitt 01100	3.151,00	83.518,00	86.669,00	85.053,00	1.616,00	9.882,00-
	Summe Unterabschnitt 011	3.151,00	83.518,00	86.669,00	85.053,00	1.616,00	9.882,00-
012	Hilfsamt						
01200	Hilfsamt						

Voranschlagsstelle	Anfängl. Rest	Soll	Gesamtsoll	Ist	Schl. Rest	Voranschlag u. Nachtrag	Mehr u. Weniger
	Summe Unterabschnitt 010	1.005.127,59	1.005.127,59	1.005.127,59		1.052.000,00	46.872,41-
011							
01100	Personalverrechnung						
011000-042000	Amtsausstattung	1.141,69	1.141,69	1.141,69			1.141,69
011000-298000	Rücklagen	7.589,20	7.589,20	7.589,20		7.800,00	210,80-
011000-400000	Geringwertige Wirtschaftsgüter des Anlagevermögens					300,00	300,00-
011000-456000	Schreib-, Zeichen- u. sonstige Büromittel	91,21	91,21	91,21		300,00	208,79-
011000-457000	Druckwerke	1.356,61	1.356,61	1.356,61		1.800,00	443,39-
011000-459000	Sonstige Verbrauchsgüter					100,00	100,00-
011000-510000	Geldbezüge für Vertragsbedienstete der Besoldungsgruppe I	73.975,47	73.975,47	73.975,47		76.900,00	2.924,53-
011000-560000	Reisegebühren	188,24	188,24	188,24		100,00	88,24
011000-565000	Mehrleistungsvergütungen	2.892,48	2.892,48	2.892,48		3.100,00	207,52-
011000-569000	Sonstige Nebengebühren	1.434,07	1.434,07	1.434,07		1.500,00	65,93-
011000-580000	Dienstgeberbeiträge zum Ausgleichsfonds für Familienbeihilfen	3.537,81	3.537,81	3.537,81		3.700,00	162,19-
011000-581000	Sonstige Dienstgeberbeiträge zur sozialen Sicherheit	16.218,07	16.218,07	16.218,07		17.000,00	781,93-
011000-581200	Sonstige Dienstgeberbeiträge zur sozialen Sicherheit (MVK)	470,14	470,14	470,14		500,00	29,86-
011000-590000	Freiwillige Sozialleistungen	1.030,54	1.030,54	1.030,54		1.100,00	69,46-
011000-590100	Sonstige Leistungen Fortbildung	200,00	200,00	200,00		500,00	300,00-
011000-618000	Instandhaltung von sonstigen Anlagen (Ausstattung/EDV)					100,00	100,00-
011000-670000	Versicherungen	316,24	316,24	316,24		500,00	183,76-
011000-700000	Mietzinse	127,60	127,60	127,60		700,00	572,40-
011000-720400	Kostenbeitrag Pensionsfonds	20.712,61	20.712,61	20.712,61		21.700,00	987,39-
011000-728000	Entgelte für sonstige Leistungen	2.679,76	2.679,76	2.679,76		2.200,00	479,76
	Summe Teilabschnitt 01100	133.961,74	133.961,74	133.961,74		139.900,00	5.938,26-
	Summe Unterabschnitt 011	133.961,74	133.961,74	133.961,74		139.900,00	5.938,26-
012	Hilfsamt						
01200	Hilfsamt						

Voranschlagsstelle	Anfängl. Rest	Soll	Gesamtsoll	Ist	Schl. Rest	Voranschlag u. Nachtrag	Mehr Weniger
	Summe Teilabschnitt 01200						
	Summe Unterabschnitt 012						
013	Zentrale Dienste, EDV, Organisation						
01300	Zentrale Dienste, EDV, Organisation						
013000+817200		3.846,79	3.846,79	3.846,79		7.000,00	3.153,21-
	Verrechnung						
013000+817300		33,84	33,84	33,84		200,00	166,16-
	Verrechnung						
013000+817500	4.974,00	84.446,00	89.420,00	78.669,00	10.751,00	93.100,00	8.654,00-
	Kostenbeiträge (Kostenersätze) für sonstige Verwaltungsleistungen						
013000+829000		178,89	178,89	178,89		200,00	21,11-
	Sonstige Einnahmen						



Voranschlagsstelle	Anfängl. Rest	Soll	Gesamtsoll	Ist	Schl. Rest	Voranschlag u. Nachtrag	Mehr u. Weniger
012000-720000	Sonstige Ausgaben	8.100,00	8.100,00	8.100,00		8.100,00	
012000-720300	Beitrag Gemeindeservicezentrum	12.553,88	12.553,88	12.553,88		13.000,00	446,12-
	Summe Teilabschnitt 01200	20.653,88	20.653,88	20.653,88		21.100,00	446,12-
	Summe Unterabschnitt 012	20.653,88	20.653,88	20.653,88		21.100,00	446,12-
013	Zentrale Dienste, EDV, Organisation						
01300	Zentrale Dienste, EDV, Organisation						
013000-042100	Amtsausstattung (EDV Neuanschaffung und Ersatzanschaffung)	2.003,36	2.003,36	2.003,36		8.100,00	6.096,64-
013000-400000	Geringwertige Wirtschaftsgüter des Anlagevermögens	3.600,40	3.600,40	3.600,40		6.500,00	2.899,60-
013000-456000	Schreib-, Zeichen- u. sonstige Büromittel	4.554,64	4.554,64	4.554,64		6.800,00	2.245,36-
013000-456100	Büromittel (EDV)					200,00	200,00-
013000-457000	Druckwerke	3.435,44	3.435,44	3.435,44		9.000,00	5.564,56-
013000-459000	Sonstige Verbrauchsgüter	1.473,12	1.473,12	1.473,12		1.300,00	173,12
013000-510000	Geldbezüge für Vertragsbedienstete der Besoldungsgruppe I	145.465,08	145.465,08	145.465,08		158.100,00	12.634,92-
013000-522000	Angestellte nicht ganzjährig beschäftigt (Ferialbeschäftigte)	635,59	635,59	635,59		600,00	35,59
013000-560000	Reisegebühren	303,08	303,08	303,08		1.500,00	1.196,92-
013000-565000	Mehrleistungsvergütungen	11.533,68	11.533,68	11.533,68		11.600,00	66,32-
013000-565100	Leistungsprämie	1.752,81	1.752,81	1.752,81		1.900,00	147,19-
013000-569000	Sonstige Nebengebühren	2.000,32	2.000,32	2.000,32		2.000,00	0,32
013000-580000	Dienstgeberbeitrag zum Ausgleichsfonds für Familienbeihilfen	5.759,01	5.759,01	5.759,01		5.700,00	59,01
013000-581000	Sonstige Dienstgeberbeiträge zur sozialen Sicherheit	29.830,56	29.830,56	29.830,56		30.900,00	1.069,44-
013000-581200	Sonstige Dienstgeberbeiträge zur sozialen Sicherheit (MVK)	673,94	673,94	673,94		700,00	26,06-
013000-590000	Freiwillige Sozialleistungen	1.262,28	1.262,28	1.262,28		500,00	762,28
013000-590100	Sonstige Leistungen Fortbildung					900,00	900,00-
013000-616000	Instandhaltung von Maschinen und maschinellen Anlagen	223,96	223,96	223,96		900,00	676,04-
013000-618000	Instandhaltung von sonstigen Anlagen (Ausstattung/EDV)	44.531,10	44.531,10	44.531,10		24.500,00	20.031,10

Voranschlagsstelle	Anfängl. Rest	Soll	Gesamtsoll	Ist	Schl. Rest	Voranschlag u. Nachtrag	Mehr Weniger	
	Summe Teilabschnitt 01300	4.974,00	88.505,52	93.479,52	82.728,52	10.751,00	100.500,00	11.994,48-
	Summe Unterabschnitt 013	4.974,00	88.505,52	93.479,52	82.728,52	10.751,00	100.500,00	11.994,48-
014	Controlling							
01400	Controlling							
014000+817500	Kostenbeiträge (Kostensätze) für sonstige Verwaltungsleistungen		55.096,00	55.096,00	55.096,00		56.000,00	904,00-
	Summe Teilabschnitt 01400		55.096,00	55.096,00	55.096,00		56.000,00	904,00-
	Summe Unterabschnitt 014		55.096,00	55.096,00	55.096,00		56.000,00	904,00-
015	Pressestelle, Amtsblatt u. Öffentlichkeitsarbeit							

Voranschlagsstelle	Anfängl. Rest	Soll	Gesamtsoll	Ist	Schl. Rest	Voranschlag u. Nachtrag	Mehr Weniger
013000-631000	Telekommunikationsdienste	754,92	754,92	754,92		1.000,00	245,08-
013000-670000	Versicherungen	632,48	632,48	632,48		600,00	32,48
013000-700000	Mietzinse	8.366,89	8.366,89	8.366,89		7.400,00	966,89
013000-720400	Kostenbeitrag Pensionsfonds	20.843,79	20.843,79	20.843,79		21.900,00	1.056,21-
013000-728000	Entgelte für sonstige Leistungen	3.010,87	3.010,87	3.010,87		400,00	2.610,87
	Summe Teilabschnitt 01300	292.647,32	292.647,32	292.647,32		303.000,00	10.352,68-
	Summe Unterabschnitt 013	292.647,32	292.647,32	292.647,32		303.000,00	10.352,68-
014	Controlling						
01400	Controlling						
014000-400000	Geringwertige Wirtschaftsgüter des Anlagevermögens					200,00	200,00-
014000-456000	Schreib-, Zeichen- u. sonstige Büromittel	127,16	127,16	127,16		200,00	72,84-
014000-457000	Druckwerke	76,96	76,96	76,96		200,00	123,04-
014000-510000	Geldbezüge für Vertragsbedienstete der Besoldungsgruppe I	41.295,96	41.295,96	41.295,96		41.700,00	404,04-
014000-560000	Reisegebühren	70,00	70,00	70,00		200,00	130,00-
014000-569000	Sonstige Nebengebühren	750,12	750,12	750,12		800,00	49,88-
014000-580000	Dienstgeberbeitrag zum Ausgleichsfonds für Familienbeihilfen	1.895,36	1.895,36	1.895,36		1.900,00	4,64-
014000-581000	Sonstige Dienstgeberbeiträge zur sozialen Sicherheit	8.250,67	8.250,67	8.250,67		8.300,00	49,33-
014000-581200	Sonstige Dienstgeberbeiträge zur sozialen Sicherheit (MVK)	630,27	630,27	630,27		600,00	30,27
014000-590000	Freiwillige Sozialleistungen	422,72	422,72	422,72		400,00	22,72
014000-590100	Sonstige Leistungen Fortbildung	522,72	522,72	522,72		500,00	22,72
014000-670000	Versicherungen	158,12	158,12	158,12		200,00	41,88-
014000-700000	Mietzinse					200,00	200,00-
014000-720400	Kostenbeitrag Pensionsfonds	13.280,84	13.280,84	13.280,84		13.900,00	619,16-
014000-728000	Entgelte für sonstige Leistungen	207,29	207,29	207,29		500,00	292,71-
	Summe Teilabschnitt 01400	67.688,19	67.688,19	67.688,19		69.800,00	2.111,81-
	Summe Unterabschnitt 014	67.688,19	67.688,19	67.688,19		69.800,00	2.111,81-
015	Pressestelle, Amtsblatt u. Öffentlichkeitsarbeit						

Voranschlagsstelle	Anfängl. Rest	Soll	Gesamtsoll	Ist	Schl. Rest	Voranschlag u. Nachtrag	Mehr Weniger	
01500	Pressestelle, Amtsblatt							
015000+813000	Nebenerlöse aus Inseraten im Gemeindemitteilungsblatt	7.033,20	40.812,94	47.846,14	40.541,69	7.304,45	35.000,00	5.812,94
	Summe Teilabschnitt 01500	7.033,20	40.812,94	47.846,14	40.541,69	7.304,45	35.000,00	5.812,94
	Summe Unterabschnitt 015	7.033,20	40.812,94	47.846,14	40.541,69	7.304,45	35.000,00	5.812,94

019 Repräsentationen

Voranschlagsstelle	Anfängl. Rest	Soll	Gesamtsoll	Ist	Schl. Rest	Voranschlag u. Nachtrag	Mehr Weniger
01500	Pressestelle, Amtsblatt						
015000-042000	Amtsausstattung		583,33	583,33		500,00	83,33
015000-456000	Schreib-, Zeichen- u. sonstige Büromittel					100,00	100,00-
015000-457000	Druckwerke		98,90	98,90		100,00	1,10-
015000-457100	Mitteilungsblatt (Herstellungskosten und Versand)		27.372,92	27.372,92		31.000,00	3.627,08-
015000-510000	Geldbezüge für Vertragsbedienstete der Besoldungsgruppe I		41.538,84	41.538,84		42.000,00	461,16-
015000-560000	Reisegebühren		504,52	504,52		400,00	104,52
015000-565000	Mehrleistungsvergütungen					200,00	200,00-
015000-565100	Leistungsprämie		1.690,08	1.690,08		1.600,00	90,08
015000-580000	Dienstgeberbeiträge zum Ausgleichsfonds für Familienbeihilfen		1.932,28	1.932,28		2.000,00	67,72-
015000-581000	Sonstige Dienstgeberbeiträge zur sozialen Sicherheit		8.471,55	8.471,55		8.600,00	128,45-
015000-581200	Sonstige Dienstgeberbeiträge zur sozialen Sicherheit (MVK)		661,42	661,42		700,00	38,58-
015000-590000	Freiwillige Sozialleistungen		50,00	50,00		100,00	50,00-
015000-590100	Fortbildung					300,00	300,00-
015000-618000	Instandhaltung von sonstigen Anlagen (Ausstattung/EDV)					400,00	400,00-
015000-631000	Telekommunikationsdienste		152,31	152,31		300,00	147,69-
015000-670000	Versicherungen		158,12	158,12		200,00	41,88-
015000-700000	Mietzinse		248,08	248,08			248,08
015000-728000	Entgelte für sonstige Leistungen an Gewerbetreibende, Firmen und jur. Personen		273,00	273,00		1.200,00	927,00-
015000-728100	Leistungen von Firmen (Inseratenwerbung)	1.992,50	11.562,32	13.554,82	11.485,46	2.069,36	9.900,00
015000-729000	Sonstige Ausgaben (Pressekontakte und Marketing)					300,00	1.662,32
	Summe Teilabschnitt 01500	1.992,50	95.297,67	97.290,17	95.220,81	2.069,36	99.900,00
	Summe Unterabschnitt 015	1.992,50	95.297,67	97.290,17	95.220,81	2.069,36	99.900,00
019	Repräsentationen						4.602,33-

Voranschlagsstelle	Anfängl. Rest	Soll	Gesamtsoll	Ist	Schl. Rest	Voranschlag u. Nachtrag	Mehr Weniger
01900	Repräsentationen des Bürgermeisters						
	Summe Teilabschnitt 01900						
	Summe Unterabschnitt 019						
	Summe Abschnitt 01	16.002,19	309.456,93	325.459,12	305.787,67	19.671,45	329.900,00 20.443,07-
02	Hauptverwaltung						
022	Bürgerbüro						
02200	Bürgerbüro						
022000+805000	Veräußerung von Druckwerken		8,00	8,00	8,00	100,00	92,00-
022000+817000	Kostenersätze des Bundes für Wahlen, Volksbegehren usw.		30.089,61	30.089,61	30.089,61	29.800,00	289,61
022000+817100	Kostenersätze des Landes für Staatsbürgerschaftsevidenz		3.440,00	3.440,00		3.440,00	3.400,00 40,00
022000+817400	Kostenbeiträge für Trauungen		1.600,00	1.600,00	1.600,00	1.000,00	600,00
022000+829000	Sonstige Einnahmen		303,24	303,24	303,24	100,00	203,24
022000+864000	Beitrag AMS		7.029,26	7.029,26	7.029,26	6.000,00	1.029,26

Voranschlagsstelle	Anfängl. Rest	Soll	Gesamtsoll	Ist	Schl. Rest	Voranschlag u. Nachtrag	Mehr Weniger	
01900	Repräsentationen des Bürgermeisters							
019000-723000	Amtspauschalien und Repräsentationsausgaben	19.242,41	19.242,41	19.242,41		34.000,00	14.757,59-	
	Summe Teilabschnitt 01900	19.242,41	19.242,41	19.242,41		34.000,00	14.757,59-	
	Summe Unterabschnitt 019	19.242,41	19.242,41	19.242,41		34.000,00	14.757,59-	
	Summe Abschnitt 01	1.992,50	1.634.618,80	1.634.611,30	1.634.541,94	2.069,36	1.719.700,00	85.081,20-
02	Hauptverwaltung							
022	Bürgerbüro							
02200	Bürgerbüro							
022000-042000	Amtsausstattung	8.206,27	8.206,27	8.206,27		6.700,00	1.506,27	
022000-400000	Geringwertige Wirtschaftsgüter des Anlagevermögens					400,00	400,00-	
022000-456000	Schreib-, Zeichen- u. sonstige Büromittel	847,46	847,46	847,46		900,00	52,54-	
022000-457000	Druckwerke	2.231,46	2.231,46	2.231,46		4.200,00	1.968,54-	
022000-459000	Sonstige Verbrauchsgüter	1.291,04	1.291,04	1.291,04		600,00	691,04	
022000-500000	Geldbezüge für Beamte der Verwaltung	58.553,16	58.553,16	58.553,16		59.100,00	546,84-	
022000-510000	Geldbezüge für Vertragsbedienstete der Besoldungsgruppe I	246.963,25	246.963,25	246.963,25		239.500,00	7.463,25	
022000-560000	Reisegebühren	485,16	485,16	485,16		1.100,00	614,84-	
022000-565000	Mehrleistungsvergütungen	35.025,39	35.025,39	35.025,39		34.200,00	825,39	
022000-565100	Leistungsprämien	5,29	5,29	5,29			5,29	
022000-569000	Sonstige Nebengebühren	7.026,86	7.026,86	7.026,86		8.100,00	1.073,14-	
022000-580000	Dienstgeberbeiträge zum Ausgleichsfonds für Familienbeihilfen	14.131,66	14.131,66	14.131,66		13.800,00	331,66	
022000-581000	Sonstige Dienstgeberbeiträge zur sozialen Sicherheit	58.172,30	58.172,30	58.172,30		59.300,00	1.127,70-	
022000-581200	Sonstige Dienstgeberbeiträge zur sozialen Sicherheit (MVK)	554,77	554,77	554,77		500,00	54,77	
022000-590000	Freiwillige Sozialleistungen	4.276,01	4.276,01	4.276,01		4.400,00	123,99-	
022000-590100	Sonstige Leistungen Fortbildung	950,00	950,00	950,00		1.200,00	250,00-	
022000-616000	Instandhaltung von Maschinen und maschinellen Anlagen					200,00	200,00-	
022000-618000	Instandhaltung von sonstigen Anlagen (Ausstattung/EDV)	916,80	916,80	916,80		800,00	116,80	

Voranschlagsstelle	Anfängl. Rest	Soll	Gesamtsoll	Ist	Schl. Rest	Voranschlag u. Nachtrag	Mehr Weniger
		42.470,11	42.470,11	39.030,11	3.440,00	40.400,00	2.070,11
		42.470,11	42.470,11	39.030,11	3.440,00	40.400,00	2.070,11
		42.470,11	42.470,11	39.030,11	3.440,00	40.400,00	2.070,11
03	Bauverwaltung						
030	Bau, Baurecht, Planung, Umwelt u. Sicherheit						
03000	Bau, Baurecht, Planung, Umwelt u. Sicherheit						
030000+817000	Kostenersätze für Verwaltungsleistungen	48,00	48,00	48,00		200,00	152,00-
030000+817200	Kostenersätze für Ausschreibungsunterlagen					300,00	300,00-
030000+829000	Sonstige Einnahmen	497,00	497,00	497,00			497,00
030000+864000	Laufende Transferzahlungen von sonstigen Trägern des öffentlichen Rechtes	746,31	746,31	746,31			746,31
030000+868000	Laufende Transferzahlungen von privaten Haushalten (Geldstrafen)					300,00	300,00-



Voranschlagsstelle	Anfängl. Rest	Soll	Gesamtsoll	Ist	Schl. Rest	Voranschlag u. Nachtrag	Mehr Weniger
022000-631000	Telekommunikationsdienste	224,40	224,40	224,40		300,00	75,60-
022000-670000	Versicherungen	1.264,96	1.264,96	1.264,96		1.200,00	64,96
022000-700000	Mietzinse	937,72	937,72	937,72		800,00	137,72
022000-725000	Bibliothekserfordernisse	119,89	119,89	119,89		300,00	180,11-
022000-726000	Mitgliedsbeiträge an Institutionen (im Inland)	120,00	120,00	120,00		200,00	80,00-
022000-728000	Sonstige Ausgaben	2.869,36	2.869,36	2.869,36		3.000,00	130,64-
022000-728100	Leistungen von Firmen (EDV-Programme)	2.112,00	2.112,00	2.112,00		2.000,00	112,00
022000-728200	Entgelte für sonstige Leistungen (Wahlen, Volksbegehren)	75.044,06	75.044,06	75.044,06		76.000,00	955,94-
	Summe Teilabschnitt 02200	522.329,27	522.329,27	522.329,27		518.800,00	3.529,27
	Summe Unterabschnitt 022	522.329,27	522.329,27	522.329,27		518.800,00	3.529,27
	Summe Abschnitt 02	522.329,27	522.329,27	522.329,27		518.800,00	3.529,27
03	Bauverwaltung						
030	Bau, Baurecht, Planung, Umwelt u. Sicherheit						
03000	Bau, Baurecht, Planung, Umwelt u. Sicherheit						
030000-042000	Amtsausstattung					1.000,00	1.000,00-
030000-400000	Geringwertige Wirtschaftsgüter des Anlagevermögens	436,11	436,11	436,11		300,00	136,11
030000-456000	Schreib-, Zeichen- u. sonstige Büromittel	1.714,29	1.714,29	1.714,29		1.500,00	214,29
030000-457000	Druckwerke	2.319,82	2.319,82	2.319,82		1.800,00	519,82
030000-459000	Sonstige Verbrauchsgüter					200,00	200,00-
030000-500000	Geldbezüge für Beamte der Verwaltung	170.629,10	170.629,10	170.629,10		171.400,00	770,90-
030000-510000	Geldbezüge für Vertragsbedienstete der Besoldungsgruppe I	45.188,64	45.188,64	45.188,64		45.400,00	211,36-
030000-522000	Angestellte nicht ganzjährig beschäftigt (Ferialbeschäftigte)					1.200,00	1.200,00-
030000-560000	Reisegebühren	1.133,54	1.133,54	1.133,54		1.400,00	266,46-
030000-565000	Mehrleistungsvergütungen	7.126,30	7.126,30	7.126,30		9.400,00	2.273,70-
030000-565100	Leistungsprämie	2.388,75	2.388,75	2.388,75		2.400,00	11,25-
030000-569000	Sonstige Nebengebühren	2.812,92	2.812,92	2.812,92		1.200,00	1.612,92
030000-580000	Dienstgeberbeiträge zum Ausgleichsfonds für Familienbeihilfen	10.275,36	10.275,36	10.275,36		10.300,00	24,64-
030000-581000	Sonstige Dienstgeberbeiträge zur sozialen Sicherheit	16.938,32	16.938,32	16.938,32		16.600,00	338,32

Voranschlagsstelle	Anfängl. Rest	Soll	Gesamtsoll	Ist	Schl. Rest	Voranschlag u. Nachtrag	Mehr Weniger
		1.291,31	1.291,31	1.291,31		800,00	491,31
		1.291,31	1.291,31	1.291,31		800,00	491,31
031	Raumordnung und Raumplanung						
03100	Raumordnung						
031000+298000	Rücklagen					20.000,00	20.000,00-
031000+829000	Sonstige Einnahmen	5.582,21	5.582,21	5.582,21		8.700,00	3.117,79-
031000+871000	Kapitaltransferzahlungen vom Land (Aktion Ortsplanung)					30.000,00	30.000,00-
	Summe Teilabschnitt 03100	5.582,21	5.582,21	5.582,21		58.700,00	53.117,79-
	Summe Unterabschnitt 031	5.582,21	5.582,21	5.582,21		58.700,00	53.117,79-
	Summe Abschnitt 03	6.873,52	6.873,52	6.873,52		59.500,00	52.626,48-
06	Sonstige Maßnahmen						
060	Beiträge an Verbände, Vereine und sonstige Organisationen						
06000	Beiträge an Verbände und Vereine						

Voranschlagsstelle	Anfängl. Rest	Soll	Gesamtsoll	Ist	Schl. Rest	Voranschlag u. Nachtrag	Mehr Weniger
030000-581200	Sonstige Dienstgeberbeiträge zur sozialen Sicherheit (MVK)	723,95	723,95	723,95		700,00	23,95
030000-590000	Freiwillige Sozialleistungen	1.645,04	1.645,04	1.645,04		1.700,00	54,96-
030000-590100	Sonstige Leistungen Fortbildung	1.867,80	1.867,80	1.867,80		1.900,00	32,20-
030000-616000	Instandhaltung von Maschinen und maschinellen Anlagen					100,00	100,00-
030000-618000	Instandhaltung von sonstigen Anlagen (Ausstattung/EDV)					1.000,00	1.000,00-
030000-630000	Postdienste	1.059,30	1.059,30	1.059,30		500,00	559,30
030000-631000	Telekommunikationsdienste	786,37	786,37	786,37		900,00	113,63-
030000-670000	Versicherungen	632,48	632,48	632,48		900,00	267,52-
030000-700000	Mietzinse	342,32	342,32	342,32		2.000,00	1.657,68-
030000-728000	Entgelte für sonstige Leistungen an Gewerbetreibende, Firmen und jur. Personen	2.546,68	2.546,68	2.546,68		2.500,00	46,68
	Summe Teilabschnitt 03000	270.567,09	270.567,09	270.567,09		276.300,00	5.732,91-
	Summe Unterabschnitt 030	270.567,09	270.567,09	270.567,09		276.300,00	5.732,91-
031	Raumordnung und Raumplanung						
03100	Raumordnung						
031000-618000	Instandhaltung von sonstigen Anlagen (Ausstattung/EDV)	6.732,71	6.732,71	6.732,71		3.000,00	3.732,71
031000-728000	Leistungen an Firmen	7.355,17	7.355,17	7.355,17		8.000,00	644,83-
031000-728200	Allgemeine Planung für Tiefbau					1.500,00	1.500,00-
031000-728300	Projektberatungen	35.724,95	35.724,95	35.724,95		66.000,00	30.275,05-
031000-728400	Planung und Beratung für Stadtentwicklung	855,00	855,00	855,00		30.000,00	29.145,00-
	Summe Teilabschnitt 03100	50.667,83	50.667,83	50.667,83		108.500,00	57.832,17-
	Summe Unterabschnitt 031	50.667,83	50.667,83	50.667,83		108.500,00	57.832,17-
	Summe Abschnitt 03	321.234,92	321.234,92	321.234,92		384.800,00	63.565,08-
06	Sonstige Maßnahmen						
060	Beiträge an Verbände, Vereine und sonstige Organisationen						
06000	Beiträge an Verbände und Vereine						

Voranschlagsstelle	Anfängl. Rest	Soll	Gesamtsoll	Ist	Schl. Rest	Voranschlag u. Nachtrag	Mehr Weniger
	Summe Teilabschnitt 06000						
	Summe Unterabschnitt 060						
062	Ehrungen und Auszeichnungen						
06200	Ehrungen und Auszeichnungen						
	Summe Teilabschnitt 06200						
	Summe Unterabschnitt 062						
063	Städtekontakte und Partnerschaften						
06300	Partnerstädte Porcia/IT und Löhne/BRD und Gottschee/SLO						
063000+829000	Sonstige Einnahmen						
		155,00	155,00	155,00		8.000,00	7.845,00-
	Summe Teilabschnitt 06300						
		155,00	155,00	155,00		8.000,00	7.845,00-
	Summe Unterabschnitt 063						
	Summe Abschnitt 06						
		155,00	155,00	155,00		8.000,00	7.845,00-
07	Verfügunsmittel						
070	Verfügunsmittel						
07000	Verfügunsmittel des Bürgermeisters						
	Summe Teilabschnitt 07000						
	Summe Unterabschnitt 070						
	Summe Abschnitt 07						
08	Pensionen						
080	Pensionen (soweit nicht aufgeteilt)						
08000	Pensionen						
080000+817200	Kostenersätze für Pensionsfondsbeiträge						
		546.714,76	546.714,76	546.714,76		576.300,00	29.585,24-
	Summe Teilabschnitt 08000						
		546.714,76	546.714,76	546.714,76		576.300,00	29.585,24-

Voranschlagsstelle	Anfängl. Rest	Soll	Gesamtsoll	Ist	Schl. Rest	Voranschlag u. Nachtrag	Mehr Weniger
060000-726000	Mitgliedsbeiträge an Gemeinde- und Städtebund sowie sonstige Institutionen	9.842,52	9.842,52	9.842,52		9.900,00	57,48-
	Summe Teilabschnitt 06000	9.842,52	9.842,52	9.842,52		9.900,00	57,48-
	Summe Unterabschnitt 060	9.842,52	9.842,52	9.842,52		9.900,00	57,48-
062	Ehrungen und Auszeichnungen						
06200	Ehrungen und Auszeichnungen						
062000-728000	Leistungen an Firmen (Wappensiegel, Urkunden und Sonstiges)	512,29	512,29	512,29		1.700,00	1.187,71-
062000-728100	Aufwendungen für Gratulationen	11.697,22	11.697,22	11.697,22		11.500,00	197,22
	Summe Teilabschnitt 06200	12.209,51	12.209,51	12.209,51		13.200,00	990,49-
	Summe Unterabschnitt 062	12.209,51	12.209,51	12.209,51		13.200,00	990,49-
063	Städtekontakte und Partnerschaften						
06300	Partnerstädte Porcia/IT und Löhne/BRD und Gottschee/SLO						
063000-560000	Reisegebühren	40,00	40,00	40,00			40,00
063000-729000	Sonstige Ausgaben	9.707,64	9.707,64	9.707,64		10.000,00	292,36-
	Summe Teilabschnitt 06300	9.747,64	9.747,64	9.747,64		10.000,00	252,36-
	Summe Unterabschnitt 063	9.747,64	9.747,64	9.747,64		10.000,00	252,36-
	Summe Abschnitt 06	31.799,67	31.799,67	31.799,67		33.100,00	1.300,33-
07	Verfügungsmittel						
070	Verfügungsmittel						
07000	Verfügungsmittel des Bürgermeisters						
070000-729000	Sonstige Ausgaben	48.178,35	48.178,35	48.178,35		50.800,00	2.621,65-
	Summe Teilabschnitt 07000	48.178,35	48.178,35	48.178,35		50.800,00	2.621,65-
	Summe Unterabschnitt 070	48.178,35	48.178,35	48.178,35		50.800,00	2.621,65-
	Summe Abschnitt 07	48.178,35	48.178,35	48.178,35		50.800,00	2.621,65-
08	Pensionen						
080	Pensionen (soweit nicht aufgeteilt)						
08000	Pensionen						
080000-752000	Transferzahlung an Pensionsfonds	1.294.890,00	1.294.890,00	1.294.890,00		1.358.500,00	63.610,00-
	Summe Teilabschnitt 08000	1.294.890,00	1.294.890,00	1.294.890,00		1.358.500,00	63.610,00-

Voranschlagsstelle	Anfängl. Rest	Soll	Gesamtsoll	Ist	Schl. Rest	Voranschlag u. Nachtrag	Mehr Weniger
		546.714,76	546.714,76	546.714,76		576.300,00	29.585,24-
		546.714,76	546.714,76	546.714,76		576.300,00	29.585,24-
09	Personalbetreuung						
090	Bezugsvorschüsse und Darlehen						
09000	Bezugsvorschüsse						
090000+256000	Bezugsvorschüsse (Rückzahlung)	8.890,00	8.890,00	8.890,00		19.000,00	10.110,00-
	Summe Teilabschnitt 09000	8.890,00	8.890,00	8.890,00		19.000,00	10.110,00-
	Summe Unterabschnitt 090	8.890,00	8.890,00	8.890,00		19.000,00	10.110,00-
091	Personalausbildung						
09100	Fort- und Ausbildung des Personals						
	Summe Teilabschnitt 09100						
	Summe Unterabschnitt 091						
094	Gemeinschaftspflege						
09400	Gemeinschaftspflege						
	Summe Teilabschnitt 09400						
	Summe Unterabschnitt 094						
	Summe Abschnitt 09	8.890,00	8.890,00	8.890,00		19.000,00	10.110,00-
	Summe Gruppe 0	16.002,19	914.560,32	930.562,51	907.451,06	23.111,45	118.539,68-

Voranschlagsstelle	Anfängl. Rest	Soll	Gesamtsoll	Ist	Schl. Rest	Voranschlag u. Nachtrag	Mehr Weniger
		1.294.890,00	1.294.890,00	1.294.890,00		1.358.500,00	63.610,00-
		1.294.890,00	1.294.890,00	1.294.890,00		1.358.500,00	63.610,00-
09							
090							
09000							
090000-256000		9.700,00	9.700,00	9.700,00		19.000,00	9.300,00-
		9.700,00	9.700,00	9.700,00		19.000,00	9.300,00-
		9.700,00	9.700,00	9.700,00		19.000,00	9.300,00-
091							
09100							
091000-754000		2.600,00	2.600,00	2.600,00		2.600,00	
		2.600,00	2.600,00	2.600,00		2.600,00	
		2.600,00	2.600,00	2.600,00		2.600,00	
094							
09400							
094000-777000		14.600,00	14.600,00	14.600,00		14.600,00	
		14.600,00	14.600,00	14.600,00		14.600,00	
		14.600,00	14.600,00	14.600,00		14.600,00	
		26.900,00	26.900,00	26.900,00		36.200,00	9.300,00-
	1.992,50	4.182.664,34	4.184.656,84	4.182.587,48	2.069,36	4.398.600,00	215.935,66-

Voranschlagsstelle	Anfängl. Rest	Soll	Gesamtsoll	Ist	Schl. Rest	Voranschlag u. Nachtrag	Mehr Weniger
1	Öffentliche Ordnung und Sicherheit						
12	Sicherheitspolizei						
120	Allgemeine Angelegenheiten der Sicherheitspolizei						
12000	Sicherheitspolizeiliche Maßnahmen						
	Summe Teilabschnitt 12000						
	Summe Unterabschnitt 120						
	Summe Abschnitt 12						
13	Sonderpolizei						
131	Bau- und Feuerpolizei						
13100	Baurechtsamt						
131000+829000	Sonstige Einnahmen	84,00	84,00	84,00			84,00



Voranschlagsstelle	Anfängl. Rest	Soll	Gesamtsoll	Ist	Schl. Rest	Voranschlag u. Nachtrag	Mehr Weniger
1	Öffentliche Ordnung und Sicherheit						
12	Sicherheitspolizei						
120	Allgemeine Angelegenheiten der Sicherheitspolizei						
12000	Sicherheitspolizeiliche Maßnahmen						
120000-728000	Überwachungskosten					1.500,00	1.500,00-
	Summe Teilabschnitt 12000					1.500,00	1.500,00-
	Summe Unterabschnitt 120					1.500,00	1.500,00-
	Summe Abschnitt 12					1.500,00	1.500,00-
13	Sonderpolizei						
131	Bau- und Feuerpolizei						
13100	Baurechtsamt						
131000-042000	Amtsausstattung	1.439,96	1.439,96	1.439,96		2.000,00	560,04-
131000-400000	Geringwertige Wirtschaftsgüter des Anlagevermögens	163,14	163,14	163,14		300,00	136,86-
131000-456000	Schreib-, Zeichen- u. sonstige Büromittel	1.337,68	1.337,68	1.337,68		1.000,00	337,68
131000-457000	Druckwerke					1.700,00	1.700,00-
131000-510000	Geldbezüge für Vertragsbedienstete der Besoldungsgruppe I	102.318,56	102.318,56	102.318,56		100.300,00	2.018,56
131000-522000	Geldbezüge für Angestellte nicht ganzjährig beschäftigt (Ferialbeschäftigte)	1.271,18	1.271,18	1.271,18			1.271,18
131000-560000	Reisegebühren	492,88	492,88	492,88		600,00	107,12-
131000-565000	Mehrleistungsvergütungen	7.705,56	7.705,56	7.705,56		7.800,00	94,44-
131000-565100	Leistungsprämien	918,67	918,67	918,67		1.300,00	381,33-
131000-569000	Sonstige Nebengebühren	1.162,68	1.162,68	1.162,68		1.200,00	37,32-
131000-580000	Dienstgeberbeitrag zum Ausgleichsfonds für Familienbeihilfen	2.825,24	2.825,24	2.825,24		2.700,00	125,24
131000-581000	Sonstige Dienstgeberbeiträge zur sozialen Sicherheit	21.088,08	21.088,08	21.088,08		20.100,00	988,08
131000-581200	Sonstige Dienstgeberbeiträge zur sozialen Sicherheit (MVK)	575,63	575,63	575,63		600,00	24,37-
131000-590000	Freiwillige Sozialleistungen	150,00	150,00	150,00		200,00	50,00-
131000-590100	Sonstige Leistungen Fortbildung	664,30	664,30	664,30		700,00	35,70-
131000-616000	Instandhaltung von Maschinen und maschinellen Anlagen					200,00	200,00-

Voranschlagsstelle	Anfängl. Rest	Soll	Gesamt soll	Ist	Schl. Rest	Voranschlag u. Nachtrag	Mehr Weniger
		84,00	84,00	84,00			84,00
		84,00	84,00	84,00			84,00
132	Gesundheitspolizei						
13200	Gesundheitspolizei						
132000+815000	Gebühren für sonstige Verwaltungsleistungen (Totenbeschau)	37.662,30	37.662,30	37.662,30		28.000,00	9.662,30
	Summe Teilabschnitt 13200	37.662,30	37.662,30	37.662,30		28.000,00	9.662,30
	Summe Unterabschnitt 132	37.662,30	37.662,30	37.662,30		28.000,00	9.662,30
133	Veterinärpolizei						
13300	Veterinärpolizei						
	Summe Teilabschnitt 13300						
13310	Veterinärpolizeiliche Fleischbeschau						
133100+815000	Gebühren für sonstige Verwaltungsleistungen (Fleischbeschauggebühr)	2.928,39	2.928,39	2.928,39		8.000,00	5.071,61-
133100+817100	Kostenersatz von der Ausgleichskasse	346,18	346,18	346,18		400,00	53,82-
	Summe Teilabschnitt 13310	3.274,57	3.274,57	3.274,57		8.400,00	5.125,43-
	Summe Unterabschnitt 133	3.274,57	3.274,57	3.274,57		8.400,00	5.125,43-
	Summe Abschnitt 13	41.020,87	41.020,87	41.020,87		36.400,00	4.620,87
16	Feuerwehrwesen						
163	Freiwillige Feuerwehren						
16300	Freiwillige Feuerwehren						

Voranschlagsstelle	Anfängl. Rest	Soll	Gesamtsoll	Ist	Schl. Rest	Voranschlag u. Nachtrag	Mehr Weniger
131000-618000	Instandhaltung von sonstigen Anlagen (Ausstattung/EDV)	276,00	276,00	276,00		1.000,00	724,00-
131000-630000	Postdienste	5.383,74	5.383,74	5.383,74		9.000,00	3.616,26-
131000-631000	Telekommunikationsdienste					300,00	300,00-
131000-670000	Versicherungen	474,36	474,36	474,36		400,00	74,36
131000-728000	Entgelte für sonstige Leistungen an Gewerbe- treibende, Firmen und jur. Personen	336,00	336,00	336,00		500,00	164,00-
131000-728100	Entgelte für sonstige Leistungen (Feuerbeschaukosten)					500,00	500,00-
	Summe Teilabschnitt 13100	148.583,66	148.583,66	148.583,66		152.400,00	3.816,34-
	Summe Unterabschnitt 131	148.583,66	148.583,66	148.583,66		152.400,00	3.816,34-
132	Gesundheitspolizei						
13200	Gesundheitspolizei						
132000-728000	Entgelte für sonstige Leistungen (Totenbeschaukosten)	19.838,02	19.838,02	19.838,02		20.000,00	161,98-
	Summe Teilabschnitt 13200	19.838,02	19.838,02	19.838,02		20.000,00	161,98-
	Summe Unterabschnitt 132	19.838,02	19.838,02	19.838,02		20.000,00	161,98-
133	Veterinärpolizei						
13300	Veterinärpolizei						
133000-757000	Tierschutzangelegenheiten (Beiträge an Institutionen)	2.611,50	2.611,50	2.611,50		3.200,00	588,50-
	Summe Teilabschnitt 13300	2.611,50	2.611,50	2.611,50		3.200,00	588,50-
13310	Veterinärpolizeiliche Fleischbeschau						
133100-728000	Entgelte für sonstige Leistungen (Entschädigung an Fleischbeschauer)					8.000,00	8.000,00-
133100-751000	Laufende Transferzahlungen an Länder (Ausgleichskasse)					400,00	400,00-
	Summe Teilabschnitt 13310					8.400,00	8.400,00-
	Summe Unterabschnitt 133	2.611,50	2.611,50	2.611,50		11.600,00	8.988,50-
	Summe Abschnitt 13	171.033,18	171.033,18	171.033,18		184.000,00	12.966,82-
16	Feuerwehrwesen						
163	Freiwillige Feuerwehren						
16300	Freiwillige Feuerwehren						

Voranschlagsstelle	Anfängl. Rest	Soll	Gesamtsoll	Ist	Schl. Rest	Voranschlag u. Nachtrag	Mehr Weniger
163000+298000		32.121,78	32.121,78		32.121,78	35.600,00	3.478,22-
163000+810000	2.268,20	53.446,65	55.714,85	55.320,85	394,00	40.000,00	13.446,65
163000+817200		556,75	556,75	556,75		400,00	156,75
163000+817300		1.569,06	1.569,06	1.569,06		1.500,00	69,06
163000+823000		254,27	254,27	254,27			254,27
163000+829000		7.021,92	7.021,92	6.319,39	702,53	6.600,00	421,92
163000+871100		2.890,00	2.890,00	2.890,00		2.200,00	690,00

Voranschlagsstelle	Anfängl. Rest	Soll	Gesamtsoll	Ist	Schl. Rest	Voranschlag u. Nachtrag	Mehr Weniger
163000-020000		22.442,53	22.442,53	22.442,53		22.500,00	57,47-
163000-043000		5.041,64	5.041,64	5.041,64		5.800,00	758,36-
163000-050000		10.880,40	10.880,40	10.880,40		13.000,00	2.119,60-
163000-298000	11.666,28	28.809,66	40.475,94	11.856,99	28.618,95		28.809,66
163000-400000		19.914,00	19.914,00	19.914,00		21.700,00	1.786,00-
163000-452000		7.768,73	7.768,73	7.768,73		9.000,00	1.231,27-
163000-453000		1.918,22	1.918,22	1.918,22		1.600,00	318,22
163000-454000		676,14	676,14	676,14		900,00	223,86-
163000-456000		215,07	215,07	215,07		200,00	15,07
163000-457000		251,79	251,79	251,79		600,00	348,21-
163000-458000		1.944,76	1.944,76	1.944,76		2.800,00	855,24-
163000-459000		2.721,81	2.721,81	2.721,81		2.700,00	21,81
163000-511000		118.141,56	118.141,56	118.141,56		119.300,00	1.158,44-
163000-560000						100,00	100,00-
163000-565000		5.972,27	5.972,27	5.972,27		7.500,00	1.527,73-
163000-565100		1.709,51	1.709,51	1.709,51		1.300,00	409,51
163000-569000		9.369,40	9.369,40	9.369,40		9.200,00	169,40
163000-580000		6.080,64	6.080,64	6.080,64		6.200,00	119,36-
163000-581000		27.928,56	27.928,56	27.928,56		28.500,00	571,44-
163000-581200		646,43	646,43	646,43		700,00	53,57-
163000-590000		1.128,07	1.128,07	1.128,07		1.100,00	28,07
163000-600000		14.208,12	14.208,12	14.208,12		13.200,00	1.008,12
163000-603000		15.907,24	15.907,24	15.907,24		18.500,00	2.592,76-
163000-614000		4.690,12	4.690,12	4.690,12		5.500,00	809,88-
163000-616000		9.267,18	9.267,18	9.267,18		9.300,00	32,82-
163000-617000		19.376,33	19.376,33	19.376,33		19.100,00	276,33
163000-618000		8.022,29	8.022,29	8.022,29		10.000,00	1.977,71-



Voranschlagsstelle	Anfängl. Rest	Soll	Gesamtsoll	Ist	Schl. Rest	Voranschlag u. Nachtrag	Mehr Weniger	
163000-630000	Postdienste	15,64	15,64	15,64		200,00	184,36-	
163000-631000	Telekommunikationsdienste	2.002,89	2.002,89	2.002,89		3.300,00	1.297,11-	
163000-631100	Miete Telefonanlage	1.464,50	1.464,50	1.464,50		3.200,00	1.735,50-	
163000-670000	Versicherungen	13.307,54	13.307,54	13.307,54		14.800,00	1.492,46-	
163000-700000	Mietzinse	2.472,29	2.472,29	2.472,29		2.900,00	427,71-	
163000-710000	Öffentliche Abgaben	63,56	63,56	63,56		500,00	436,44-	
163000-711000	Gebühren für die Benützung von Gemeinde- einrichtungen und -anlagen	6.634,94	6.634,94	6.634,94		5.800,00	834,94	
163000-720100	Kostenbeiträge für Verwaltungsleistungen	7.087,00	7.087,00	7.087,00		7.000,00	87,00	
163000-728000	Entgelte für sonstige Leistungen	19.484,95	19.484,95	19.484,95		15.300,00	4.184,95	
163000-751000	Laufende Transferzahlungen an Länder (Stützpunktfeuerwehr)	1.712,04	1.712,04	1.712,04		1.800,00	87,96-	
163000-752000	Beiträge an den Landesfeuerwehrverband	1.089,48	1.089,48	1.089,48		1.200,00	110,52-	
163000-757000	Laufende Transferzahlungen an die Kameradschaft der Feuerwehren	10.899,00	10.899,00	10.899,00		10.900,00	1,00-	
163000-768000	Zuwendungen ohne Gegenleistungen an physische Personen	3.745,00	3.745,00	3.745,00		6.000,00	2.255,00-	
163000-768100	Fahrtkostenersätze für Feuerwehrmänner	1.449,13	1.449,13	1.449,13		1.700,00	250,87-	
	Summe Teilabschnitt 16300	11.666,28	416.460,43	428.126,71	399.507,76	28.618,95	404.900,00	11.560,43
	Summe Unterabschnitt 163	11.666,28	416.460,43	428.126,71	399.507,76	28.618,95	404.900,00	11.560,43
	Summe Abschnitt 16	11.666,28	416.460,43	428.126,71	399.507,76	28.618,95	404.900,00	11.560,43
18	Landesverteidigung							
180	Zivilschutz							
18000	Zivilschutz							
180000-729000	Sonstige Ausgaben	1.509,32	1.509,32	1.509,32		1.500,00	9,32	
	Summe Teilabschnitt 18000	1.509,32	1.509,32	1.509,32		1.500,00	9,32	
	Summe Unterabschnitt 180	1.509,32	1.509,32	1.509,32		1.500,00	9,32	
	Summe Abschnitt 18	1.509,32	1.509,32	1.509,32		1.500,00	9,32	
	Summe Gruppe 1	11.666,28	589.002,93	600.669,21	572.050,26	28.618,95	591.900,00	2.897,07-

Voranschlagsstelle	Anfängl. Rest	Soll	Gesamtsoll	Ist	Schl. Rest	Voranschlag u. Nachtrag	Mehr Weniger
2	Unterricht, Erziehung, Sport und Wissenschaft						
21	Allgemeinbildender Unterricht						
210	Allgemeinbildende Pflichtschulen						
21000	Verwaltung der Pflichtschulen						
210000+817300	Erhaltungsbeiträge für Volksschulen	7.157,68	7.157,68	7.157,68		20.000,00	12.842,32-



Voranschlagsstelle	Anfängl. Rest	Soll	Gesamtsoll	Ist	Schl. Rest	Voranschlag u. Nachtrag	Mehr Weniger
2	Unterricht, Erziehung, Sport und Wissenschaft						
21	Allgemeinbildender Unterricht						
210	Allgemeinbildende Pflichtschulen						
21000	Verwaltung der Pflichtschulen						
210000-400000	Geringwertige Wirtschaftsgüter des Anlagevermögens					200,00	200,00-
210000-456000	Schreib-, Zeichen- u. sonstige Büromittel	111,82	111,82	111,82		100,00	11,82
210000-457000	Druckwerke	414,84	414,84	414,84		300,00	114,84
210000-500000	Geldbezüge für Beamte der Verwaltung	11.751,32	11.751,32	11.751,32		11.900,00	148,68-
210000-510000	Geldbezüge für Vertragsbedienstete der Besoldungsgruppe I	51.844,15	51.844,15	51.844,15		53.200,00	1.355,85-
210000-560000	Reisegebühren	17,50	17,50	17,50		200,00	182,50-
210000-565000	Mehrleistungsvergütungen	1.576,72	1.576,72	1.576,72		1.800,00	223,28-
210000-566000	Zuwendungen aus Anlass von Dienstjubiläen	6.127,06	6.127,06	6.127,06		6.200,00	72,94-
210000-569000	Sonstige Nebengebühren	988,48	988,48	988,48		1.000,00	11,52-
210000-580000	Dienstgeberbeiträge zum Ausgleichsfonds für Familienbeihilfen	3.265,57	3.265,57	3.265,57		3.700,00	434,43-
210000-581000	Sonstige Dienstgeberbeiträge zur sozialen Sicherheit	12.482,75	12.482,75	12.482,75		13.800,00	1.317,25-
210000-581200	Sonstige Dienstgeberbeiträge zur sozialen Sicherheit (MVK)	99,13	99,13	99,13		200,00	100,87-
210000-590000	Freiwillige Sozialleistungen	725,16	725,16	725,16		700,00	25,16
210000-590100	Sonstige Leistungen Fortbildung	14,30	14,30	14,30		200,00	185,70-
210000-618000	Instandhaltung von sonstigen Anlagen (Ausstattung/EDV)					200,00	200,00-
210000-670000	Versicherungen	189,75	189,75	189,75		200,00	10,25-
210000-700000	Mietzinse	241,24	241,24	241,24		100,00	141,24
210000-728000	Entgelte für sonstige Leistungen (Schulmatrik)	1.202,31	1.202,31	1.202,31		900,00	302,31
210000-728100	Entgelte für Leistungen	148,67	148,67	148,67		500,00	351,33-
210000-751000	Laufende Transferzahlungen an Länder, Landesfonds und Landeskammern	3.713,88	3.713,88	3.713,88		4.500,00	786,12-
210000-752000	Schulgemeindeverbandsumlage	775.855,57	775.855,57	775.855,57		775.900,00	44,43-
210000-752100	Laufende Transferzahlungen an Gemeinden, Gemeindeverbände und -fonds	2.594,74	2.594,74	2.594,74		3.200,00	605,26-

Voranschlagsstelle	Anfängl. Rest	Soll	Gesamtsoll	Ist	Schl. Rest	Voranschlag u. Nachtrag	Mehr Weniger
		7.157,68	7.157,68	7.157,68		20.000,00	12.842,32-
		7.157,68	7.157,68	7.157,68		20.000,00	12.842,32-
211	Allgemeinbildende Pflichtschulen						
21100	Volksschule West						
211000+824000	Einnahmen aus Vermietung und Verpachtung	1.329,42	1.329,42	1.329,42		1.800,00	470,58-
211000+829000	Sonstige Einnahmen	84,00	84,00	84,00			84,00
211000+871200	Kapitaltransferzahlungen von Ländern, Landesfonds und Landeskammern	951,61	951,61	951,61		900,00	51,61

Voranschlagsstelle	Anfängl. Rest	Soll	Gesamtsoll	Ist	Schl. Rest	Voranschlag u. Nachtrag	Mehr Weniger
210000-754100	Beitrag an den Kärntner Schulbaufonds	249.030,96	249.030,96	249.030,96		249.100,00	69,04-
	Summe Teilabschnitt 21000	1.122.395,92	1.122.395,92	1.122.395,92		1.128.100,00	5.704,08-
	Summe Unterabschnitt 210	1.122.395,92	1.122.395,92	1.122.395,92		1.128.100,00	5.704,08-
211	Allgemeinbildende Pflichtschulen						
21100	Volksschule West						
211000-043000	Betriebsausstattung					1.500,00	1.500,00-
211000-043100	Ausstattung Integrationsklasse u. therapeutisches Material					400,00	400,00-
211000-043110	Unterrichtsmaterial für Montessori-Klasse					300,00	300,00-
211000-400000	Geringwertige Wirtschaftsgüter des Anlagevermögens	4.112,46	4.112,46	4.112,46		3.400,00	712,46
211000-400030	Geringwertige Wirtschaftsgüter des Anlagevermögens (Integrationsklasse)	388,70	388,70	388,70		400,00	11,30-
211000-400100	Bekleidung	90,00	90,00	90,00		300,00	210,00-
211000-454000	Reinigungsmittel	2.088,19	2.088,19	2.088,19		3.000,00	911,81-
211000-456000	Schreib-, Zeichen- u. sonstige Büromittel	248,57	248,57	248,57		700,00	451,43-
211000-457000	Druckwerke	3.140,33	3.140,33	3.140,33		3.200,00	59,67-
211000-458000	Mittel zur ärztlichen Betreuung und Gesundheitsvorsorge (Direktion 1)	299,12	299,12	299,12		200,00	99,12
211000-459000	Sonstige Verbrauchsgüter	1.075,53	1.075,53	1.075,53		1.000,00	75,53
211000-511000	Geldbezüge für Vertragsbedienstete der Besoldungsgruppe II	122.261,02	122.261,02	122.261,02		121.400,00	861,02
211000-522000	Angestellte nicht ganzjährig beschäftigt	953,40	953,40	953,40		600,00	353,40
211000-560000	Reisegebühren					100,00	100,00-
211000-565000	Mehrleistungsvergütungen	6.154,54	6.154,54	6.154,54		6.200,00	45,46-
211000-565100	Leistungsprämie	452,72	452,72	452,72		300,00	152,72
211000-569000	Sonstige Nebengebühren	726,45	726,45	726,45		900,00	173,55-
211000-580000	Dienstgeberbeiträge zum Ausgleichsfonds für Familienbeihilfen	5.438,33	5.438,33	5.438,33		5.500,00	61,67-
211000-581000	Sonstige Dienstgeberbeiträge zur sozialen Sicherheit	27.457,37	27.457,37	27.457,37		27.800,00	342,63-
211000-581200	Sonstige Dienstgeberbeiträge zur sozialen Sicherheit (MVK)	1.195,25	1.195,25	1.195,25		1.200,00	4,75-
211000-590000	Freiwillige Sozialleistungen	1.358,86	1.358,86	1.358,86		1.300,00	58,86

Voranschlagsstelle	Anfängl. Rest	Soll	Gesamtsoll	Ist	Schl. Rest	Voranschlag u. Nachtrag	Mehr Weniger
<hr/>							
21101	Summe Teilabschnitt 21100	2.365,03	2.365,03	2.365,03		2.700,00	334,97-
21101	GTS Volksschule West						
211010+810000	Leistungserlöse (Elternbeiträge - Betreuung)	4.460,88	4.460,88	4.239,58	221,30	2.100,00	2.360,88
211010+817200	Verpflegskostenersätze	11.615,22	11.615,22	10.944,42	670,80	16.400,00	4.784,78-

Voranschlagsstelle	Anfängl. Rest	Soll	Gesamtsoll	Ist	Schl. Rest	Voranschlag u. Nachtrag	Mehr u. Weniger
211000-600000	Strom	9.368,74	9.368,74	9.368,74		11.000,00	1.631,26-
211000-600100	Strom für Heizungsanlagen	683,87	683,87	683,87		500,00	183,87
211000-603000	Fernwärme	15.166,64	15.166,64	15.166,64		13.000,00	2.166,64
211000-613000	Instandhaltung von sonstigen Grundstückseinrichtungen	1.117,86	1.117,86	1.117,86		2.700,00	1.582,14-
211000-614000	Instandhaltung von Gebäuden	11.062,35	11.062,35	11.062,35		6.000,00	5.062,35
211000-614200	Instandhaltung von Heizungsanlagen					500,00	500,00-
211000-616000	Instandhaltung von Maschinen und maschinellen Anlagen Anlagen	422,42	422,42	422,42		600,00	177,58-
211000-618000	Instandhaltung von sonstigen Anlagen (Ausstattung/EDV)	7.838,69	7.838,69	7.838,69		11.100,00	3.261,31-
211000-630000	Postdienste					200,00	200,00-
211000-631000	Telekommunikationsdienste	876,30	876,30	876,30		1.200,00	323,70-
211000-631100	Miete Telefon	1.531,04	1.531,04	1.531,04		2.000,00	468,96-
211000-670000	Versicherungen	5.801,98	5.801,98	5.801,98		6.400,00	598,02-
211000-700000	Mietzinse	25.263,89	25.263,89	25.263,89		27.200,00	1.936,11-
211000-710000	Öffentliche Abgaben	28,35	28,35	28,35			28,35
211000-711000	Gebühren für die Benützung von Gemeinde- einrichtungen und -anlagen	9.736,75	9.736,75	9.736,75		9.800,00	63,25-
211000-720100	Kostenbeiträge für Verwaltungsleistungen	17.579,00	17.579,00	17.579,00		19.900,00	2.321,00-
211000-720200	Kostenersatz Filmaufführungen	239,82	239,82	239,82		300,00	60,18-
211000-720300	Reprographievergütung Kopiergeräte Schulen	169,99	169,99	169,99		200,00	30,01-
211000-728000	Entgelte für sonstige Leistungen	2.820,68	2.820,68	2.820,68		9.700,00	6.879,32-
	Summe Teilabschnitt 21100	287.149,21	287.149,21	287.149,21		302.000,00	14.850,79-
21101	GTS Volksschule West						
211010-043000	Betriebsausstattung	1.978,49	1.978,49	1.978,49		3.000,00	1.021,51-
211010-400000	Geringwertige Wirtschaftsgüter des Anlagevermögens	691,04	691,04	691,04		200,00	491,04
211010-430000	Lebensmittel	12.404,10	12.404,10	12.404,10		16.400,00	3.995,90-
211010-510000	Geldbezüge für Vertragsbedienstete der Besoldungsgruppe I	13.054,75	13.054,75	13.054,75		12.300,00	754,75
211010-580000	Dienstgeberbeitrag zum Ausgleichsfonds für Familienbeihilfen	587,47	587,47	587,47		800,00	212,53-
211010-581000	Sonstige Dienstgeberbeiträge zur sozialen Sicherheit	2.556,86	2.556,86	2.556,86		3.000,00	443,14-

Voranschlagsstelle	Anfängl. Rest	Soll	Gesamtsoll	Ist	Schl. Rest	Voranschlag u. Nachtrag	Mehr Weniger
		16.076,10	16.076,10	15.184,00	892,10	18.500,00	2.423,90-
21110	Summe Teilabschnitt 21101						
211100+817100	Volksschule Ost						
	Kostenbeiträge (Kostensätze) für sonstige Leistungen	274,88	274,88	274,88			274,88
211100+824000	Einnahmen aus Vermietung und Verpachtung	1.886,53	1.886,53	1.873,23	13,30	1.800,00	86,53
211100+829000	Sonstige Einnahmen	11.951,04	11.951,04	11.951,04		7.000,00	4.951,04
211100+864000	Laufende Transferzahlungen (Erstattung vom Schulbaufonds)	1.800,06	1.800,06	1.800,06			1.800,06

Voranschlagsstelle	Anfängl. Rest	Soll	Gesamtsoll	Ist	Schl. Rest	Voranschlag u. Nachtrag	Mehr u. Weniger
211010-581200	Sonstige Dienstgeberbeiträge zur sozialen Sicherheit (MVK)	138,88	138,88	138,88		300,00	161,12-
211010-590000	Freiwillige Sozialleistungen	150,00	150,00	150,00			150,00
211010-728000	Entgelte für sonstige Leistungen					2.000,00	2.000,00-
	Summe Teilabschnitt 21101	31.561,59	31.561,59	31.561,59		38.000,00	6.438,41-
21110	Volksschule Ost						
211100-043000	Betriebsausstattung	749,00	749,00	749,00		1.200,00	451,00-
211100-043100	Ausstattung Integrationsklasse (Direktion 3)					700,00	700,00-
211100-400000	Geringwertige Wirtschaftsgüter des Anlagevermögens	2.461,39	2.461,39	2.461,39		1.800,00	661,39
211100-400100	Bekleidung	150,00	150,00	150,00		300,00	150,00-
211100-454000	Reinigungsmittel	2.303,21	2.303,21	2.303,21		2.200,00	103,21
211100-456000	Schreib-, Zeichen- u. sonstige Büromittel	546,89	546,89	546,89		600,00	53,11-
211100-457000	Druckwerke	1.653,29	1.653,29	1.653,29		2.400,00	746,71-
211100-458000	Mittel zur ärztlichen Betreuung und Gesundheitsvorsorge	395,86	395,86	395,86		200,00	195,86
211100-459000	Sonstige Verbrauchsgüter	44,90	44,90	44,90		800,00	755,10-
211100-511000	Geldbezüge für Vertragsbedienstete der Besoldungsgruppe II	104.207,00	104.207,00	104.207,00		103.600,00	607,00
211100-522000	Angestellte nicht ganzjährig beschäftigt	953,37	953,37	953,37		600,00	353,37
211100-560000	Reisegebühren	140,58	140,58	140,58		100,00	40,58
211100-565000	Mehrleistungsvergütungen	5.969,98	5.969,98	5.969,98		6.300,00	330,02-
211100-565100	Leistungsprämien	388,28	388,28	388,28		200,00	188,28
211100-569000	Sonstige Nebengebühren	410,65	410,65	410,65		600,00	189,35-
211100-580000	Dienstgeberbeiträge zum Ausgleichsfonds für Familienbeihilfen	5.036,51	5.036,51	5.036,51		5.000,00	36,51
211100-581000	Sonstige Dienstgeberbeiträge zur sozialen Sicherheit	22.480,56	22.480,56	22.480,56		23.900,00	1.419,44-
211100-581200	Sonstige Dienstgeberbeiträge zur sozialen Sicherheit (MVK)	268,46	268,46	268,46		200,00	68,46
211100-590000	Freiwillige Sozialleistungen	250,00	250,00	250,00		300,00	50,00-
211100-600000	Strom	120,58	8.834,83	8.955,41	8.955,41	7.900,00	934,83
211100-600100	Strom für Heizungsanlagen		776,87	776,87	776,87	900,00	123,13-

Voranschlagsstelle	Anfängl. Rest	Soll	Gesamtsoll	Ist	Schl. Rest	Voranschlag u. Nachtrag	Mehr Weniger
		15.912,51	15.912,51	15.899,21	13,30	8.800,00	7.112,51
21111	Summe Teilabschnitt 21110						
	GTS Volksschule Ost						
211110+810000	Leistungserlöse (Elternbeiträge - Betreuung)	1.351,38	1.351,38	1.339,18	12,20	1.000,00	351,38
211110+817200	Verpflegskostenersätze	3.347,55	3.347,55	3.321,60	25,95	7.700,00	4.352,45-
211110+864000	Laufende Transferzahlungen von sonstigen Trägern des öffentlichen Rechtes	5.362,11	5.362,11	5.362,11			5.362,11



Voranschlagsstelle	Anfängl. Rest	Soll	Gesamtsoll	Ist	Schl. Rest	Voranschlag u. Nachtrag	Mehr u. Weniger
211100-603000	Wärme	23.435,85	23.435,85	23.435,85		30.000,00	6.564,15-
211100-610000	Instandhaltung von Außenanlagen	952,00	952,00	952,00		3.800,00	2.848,00-
211100-614000	Instandhaltung von Gebäuden	8.769,82	8.769,82	8.769,82		7.200,00	1.569,82
211100-614200	Instandhaltung der Heizungsanlage					800,00	800,00-
211100-616000	Instandhaltung von Maschinen und maschinellen Anlagen	89,86	89,86	89,86		900,00	810,14-
211100-618000	Instandhaltung von sonstigen Anlagen (Ausstattung/EDV)					900,00	900,00-
211100-618100	Instandhaltung von Einrichtungen	35,30	35,30	35,30		900,00	864,70-
211100-630000	Postdienste					200,00	200,00-
211100-631000	Telekommunikationsdienste	1.186,31	1.186,31	1.186,31		1.200,00	13,69-
211100-631100	Miete Telefon	1.358,64	1.358,64	1.358,64		1.800,00	441,36-
211100-670000	Versicherungen	6.157,45	6.157,45	6.157,45		6.300,00	142,55-
211100-700000	Mietzinse	2.915,97	2.915,97	2.915,97		2.800,00	115,97
211100-710000	Öffentliche Abgaben					1.000,00	1.000,00-
211100-711000	Gebühren für die Benützung von Gemeinde- einrichtungen und -anlagen	14.772,59	14.772,59	14.772,59		14.800,00	27,41-
211100-720100	Kostenbeiträge für Verwaltungsleistungen	12.457,00	12.457,00	12.457,00		14.400,00	1.943,00-
211100-720200	Kostenersatz Filmaufführungen	125,19	125,19	125,19		200,00	74,81-
211100-720300	Reprographievergütung Kopiergeräte Schulen	88,75	88,75	88,75		100,00	11,25-
211100-728000	Entgelte für sonstige Leistungen	7.795,68	7.795,68	7.795,68		9.400,00	1.604,32-
	Summe Teilabschnitt 21110	120,58	238.162,04	238.282,62	238.282,62	256.500,00	18.337,96-
21111	GTS Volksschule Ost						
211110-043000	Betriebsausstattung					2.000,00	2.000,00-
211110-400000	Geringwertige Wirtschaftsgüter des Anlagevermögens	897,22	897,22	897,22			897,22
211110-430000	Lebensmittel	3.612,24	3.612,24	3.612,24		7.700,00	4.087,76-
211110-510000	Geldbezüge für Vertragsbedienstete der Besoldungsgruppe I	7.156,32	7.156,32	7.156,32		7.100,00	56,32
211110-580000	Dienstgeberbeitrag zum Ausgleichsfonds für Familienbeihilfen	322,03	322,03	322,03		500,00	177,97-
211110-581000	Sonstige Dienstgeberbeiträge zur sozialen Sicherheit	1.401,62	1.401,62	1.401,62		2.100,00	698,38-
211110-581200	Sonstige Dienstgeberbeiträge zur sozialen Sicherheit (MVK)	81,80	81,80	81,80		200,00	118,20-

Voranschlagsstelle	Anfängl. Rest	Soll	Gesamtsoll	Ist	Schl. Rest	Voranschlag u. Nachtrag	Mehr Weniger
		10.061,04	10.061,04	10.022,89	38,15	8.700,00	1.361,04
21120	Summe Teilabschnitt 21111						
	Volksschule Molzbichl						
211200+824000	Einnahmen aus Vermietung und Verpachtung	3.510,05	3.510,05	3.510,05		900,00	2.610,05
211200+871200	Kapitaltransferzahlungen von Ländern, Landesfonds und Landeskammern	98.000,00	98.000,00	98.000,00		98.000,00	

Voranschlagsstelle	Anfängl. Rest	Soll	Gesamtsoll	Ist	Schl. Rest	Voranschlag u. Nachtrag	Mehr u. Weniger
211110-590000	Freiwillige Sozialleistungen	50,00	50,00	50,00			50,00
211110-728000	Entgelte für sonstige Leistungen					1.000,00	1.000,00-
	Summe Teilabschnitt 21111	13.521,23	13.521,23	13.521,23		20.600,00	7.078,77-
21120	Volksschule Molzbichl						
211200-043000	Betriebsausstattung					1.000,00	1.000,00-
211200-400000	Geringwertige Wirtschaftsgüter des Anlagevermögens	2.298,82	2.298,82	2.298,82		1.900,00	398,82
211200-400100	Bekleidung	24,90	24,90	24,90		200,00	175,10-
211200-451000	Brennstoffe	9.370,51	9.370,51	9.370,51		9.000,00	370,51
211200-454000	Reinigungsmittel	1.335,82	1.335,82	1.335,82		1.500,00	164,18-
211200-456000	Schreib-, Zeichen- u. sonstige Büromittel	355,29	355,29	355,29		400,00	44,71-
211200-457000	Druckwerke	1.849,16	1.849,16	1.849,16		1.700,00	149,16
211200-458000	Mittel zur ärztlichen Betreuung und Gesundheitsvorsorge	265,51	265,51	265,51		100,00	165,51
211200-459000	Sonstige Verbrauchsgüter	117,10	117,10	117,10		300,00	182,90-
211200-511000	Geldbezüge für Vertragsbedienstete der Besoldungsgruppe II	45.386,95	45.386,95	45.386,95		42.100,00	3.286,95
211200-565000	Mehrleistungsvergütungen	511,21	511,21	511,21			511,21
211200-565100	Leistungsprämie	384,16	384,16	384,16		300,00	84,16
211200-569000	Sonstige Nebengebühren	287,73	287,73	287,73		400,00	112,27-
211200-580000	Dienstgeberbeiträge zum Ausgleichsfonds für Familienbeihilfen	2.095,66	2.095,66	2.095,66		1.800,00	295,66
211200-581000	Sonstige Dienstgeberbeiträge zur sozialen Sicherheit	9.315,88	9.315,88	9.315,88		8.500,00	815,88
211200-581200	Sonstige Dienstgeberbeiträge zur sozialen Sicherheit (MVK)	345,02	345,02	345,02		300,00	45,02
211200-590000	Freiwillige Sozialleistungen	150,00	150,00	150,00		200,00	50,00-
211200-600000	Strom	2.579,41	2.579,41	2.579,41		2.100,00	479,41
211200-600100	Strom für Heizungsanlagen	365,50	365,50	365,50		600,00	234,50-
211200-610000	Instandhaltung Außenanlagen	3.031,04	3.031,04	3.031,04		2.600,00	431,04
211200-614000	Instandhaltung von Gebäuden	117.675,75	117.675,75	117.675,75		115.100,00	2.575,75
211200-614200	Instandhaltung der Heizungsanlage	844,52	844,52	844,52		1.300,00	455,48-
211200-618000	Instandhaltung von sonstigen Anlagen (Ausstattung/EDV)	265,50	265,50	265,50		400,00	134,50-
211200-630000	Postdienste	54,58	54,58	54,58		100,00	45,42-

Voranschlagsstelle	Anfängl. Rest	Soll	Gesamtsoll	Ist	Schl. Rest	Voranschlag u. Nachtrag	Mehr Weniger
		101.510,05	101.510,05	101.510,05		98.900,00	2.610,05
		145.924,73	145.924,73	144.981,18	943,55	137.600,00	8.324,73
213	Allgemeinbildende Pflichtschulen						
21300	Antoniussschule						
213000+817100	Kostenersatz des Landes					200,00	200,00-
213000+824000	Einnahmen aus der Vermietung (Turnsaal)	936,75	936,75	921,75	15,00	1.200,00	263,25-
213000+864000	Beitrag AMS	3.880,77	3.880,77	3.880,77		4.700,00	819,23-

Voranschlagsstelle	Anfängl. Rest	Soll	Gesamtsoll	Ist	Schl. Rest	Voranschlag u. Nachtrag	Mehr Weniger
211200-631000	Telekommunikationsdienste	810,41	810,41	810,41		1.000,00	189,59-
211200-670000	Versicherungen	2.295,88	2.295,88	2.295,88		2.500,00	204,12-
211200-700000	Mietzinse	1.497,56	1.497,56	1.497,56		1.500,00	2,44-
211200-711000	Gebühren für die Benützung von Gemeinde- einrichtungen und -anlagen	4.265,04	4.265,04	4.265,04		4.100,00	165,04
211200-720100	Kostenbeiträge für Verwaltungsleistungen	4.689,00	4.689,00	4.689,00		4.600,00	89,00
211200-720200	Kostenersatz Filmaufführungen	70,73	70,73	70,73		100,00	29,27-
211200-720300	Reprographievergütung Kopiergeräte Schulen	50,13	50,13	50,13		100,00	49,87-
211200-728000	Entgelte für sonstigen Leistungen von Gewerbe- treibenden, Firmen und jur. Personen	1.183,27	1.183,27	1.183,27		4.700,00	3.516,73-
	Summe Teilabschnitt 21120		213.772,04	213.772,04	213.772,04	210.500,00	3.272,04
	Summe Unterabschnitt 211	120,58	784.166,11	784.286,69	784.286,69	827.600,00	43.433,89-
213	Allgemeinbildende Pflichtschulen						
21300	Antoniussschule						
213000-043000	Betriebsausstattung					600,00	600,00-
213000-400000	Geringwertige Wirtschaftsgüter des Anlagevermögens	25,99	25,99	25,99		300,00	274,01-
213000-400100	Bekleidung	150,00	150,00	150,00		200,00	50,00-
213000-454000	Reinigungsmittel	1.346,40	1.346,40	1.346,40		1.500,00	153,60-
213000-458000	Mittel zur ärztlichen Betreuung und Gesundheitsvorsorge	140,31	140,31	140,31		100,00	40,31
213000-459000	Sonstige Verbrauchsgüter	51,23	51,23	51,23		200,00	148,77-
213000-511000	Geldbezüge für Vertragsbedienstete der Besoldungsgruppe II	59.847,51	59.847,51	59.847,51		60.100,00	252,49-
213000-560000	Reisegebühren	178,46	178,46	178,46		100,00	78,46
213000-565000	Mehrleistungsvergütungen	390,82	390,82	390,82		500,00	109,18-
213000-565100	Leistungsprämie	233,26	233,26	233,26		400,00	166,74-
213000-566000	Zuwendungen aus Anlass von Dienstjubiläen	2.955,26	2.955,26	2.955,26		3.000,00	44,74-
213000-569000	Sonstige Nebengebühren	77,44	77,44	77,44		300,00	222,56-
213000-580000	Dienstgeberbeiträge zum Ausgleichsfonds für Familienbeihilfen	1.793,70	1.793,70	1.793,70		1.600,00	193,70
213000-581000	Sonstige Dienstgeberbeiträge zur sozialen Sicherheit	11.482,07	11.482,07	11.482,07		11.100,00	382,07
213000-581200	Sonstige Dienstgeberbeiträge zur sozialen Sicherheit (MVK)	265,61	265,61	265,61		100,00	165,61

Voranschlagsstelle	Anfängl. Rest	Soll	Gesamtsoll	Ist	Schl. Rest	Voranschlag u. Nachtrag	Mehr Weniger
		4.817,52	4.817,52	4.802,52	15,00	6.100,00	1.282,48-
		4.817,52	4.817,52	4.802,52	15,00	6.100,00	1.282,48-
215							
21500							
		157.899,93	157.899,93	156.941,38	958,55	163.700,00	5.800,07-
22							
220							
22000							

Voranschlagsstelle	Anfängl. Rest	Soll	Gesamtsoll	Ist	Schl. Rest	Voranschlag u. Nachtrag	Mehr Weniger
213000-590000	Freiwillige Sozialleistungen	135,00	135,00	135,00		100,00	35,00
213000-600000	Strom	3.505,18	3.505,18	3.505,18		4.300,00	794,82-
213000-600100	Strom für Heizungsanlagen	303,86	303,86	303,86		700,00	396,14-
213000-603000	Fernwärme	9.986,00	9.986,00	9.986,00		8.500,00	1.486,00
213000-614000	Instandhaltung von Gebäuden	5.497,67	5.497,67	5.497,67		9.500,00	4.002,33-
213000-614200	Instandhaltung der Heizungsanlage					400,00	400,00-
213000-616000	Instandhaltung von Maschinen und maschinellen Anlagen	1.901,34	1.901,34	1.901,34		1.800,00	101,34
213000-618000	Instandhaltung von sonstigen Anlagen (Ausstattung/EDV)	2.282,17	2.282,17	2.282,17		2.300,00	17,83-
213000-631000	Telekommunikationsdienste	46,94	46,94	46,94		700,00	653,06-
213000-670000	Versicherungen	2.052,55	2.052,55	2.052,55		2.200,00	147,45-
213000-700000	Mietzinse	7.763,28	7.763,28	7.763,28		8.700,00	936,72-
213000-711000	Gebühren für die Benützung von Gemeinde- einrichtungen und -anlagen	5.199,77	5.199,77	5.199,77		5.400,00	200,23-
213000-728000	Entgelte für sonstige Leistungen	786,60	786,60	786,60		200,00	586,60
	Summe Teilabschnitt 21300	118.398,42	118.398,42	118.398,42		124.900,00	6.501,58-
	Summe Unterabschnitt 213	118.398,42	118.398,42	118.398,42		124.900,00	6.501,58-
215	Allgemeinbildende höhere Schulen						
21500	Sportgymnasium						
215000-755000	Laufende Transferzahlungen an Unternehmungen (ohne Finanzunternehmungen)	17.100,00	17.100,00	17.100,00		17.100,00	
	Summe Teilabschnitt 21500	17.100,00	17.100,00	17.100,00		17.100,00	
	Summe Unterabschnitt 215	17.100,00	17.100,00	17.100,00		17.100,00	
	Summe Abschnitt 21	120,58	2.042.060,45	2.042.181,03	2.042.181,03	2.097.700,00	55.639,55-
22	Berufsbildende Pflichtschulen						
220	Berufsbildende Pflichtschulen						
22000	Berufsschulen						
220000-754000	Schulbaufondsbeitrag für Berufsschulen	309.837,01	309.837,01	309.837,01		310.000,00	162,99-
	Summe Teilabschnitt 22000	309.837,01	309.837,01	309.837,01		310.000,00	162,99-
	Summe Unterabschnitt 220	309.837,01	309.837,01	309.837,01		310.000,00	162,99-
	Summe Abschnitt 22	309.837,01	309.837,01	309.837,01		310.000,00	162,99-

Voranschlagsstelle	Anfängl. Rest	Soll	Gesamtsoll	Ist	Schl. Rest	Voranschlag u. Nachtrag	Mehr Weniger
23	Förderung des Unterrichtes						
232	Schülerbetreuung						
23200	Schülerbetreuung						
	Summe Teilabschnitt 23200						
	Summe Unterabschnitt 232						
	Summe Abschnitt 23						
24	Vorschulische Erziehung						
240	Kindergärten						
24000	Kindergarten West						
240000+810000	Leistungserlöse		32.403,06	32.403,06		30.000,00	2.403,06
240000+861000	Laufende Transferzahlungen vom Land		65.849,45	65.849,45		63.400,00	2.449,45



Voranschlagsstelle	Anfängl. Rest	Soll	Gesamtsoll	Ist	Schl. Rest	Voranschlag u. Nachtrag	Mehr u. Weniger
23	Förderung des Unterrichtes						
232	Schülerbetreuung						
23200	Schülerbetreuung						
232000-755000	Laufende Transferzahlungen an Unternehmungen (Transporte)	11.554,82	11.554,82	11.554,82		14.000,00	2.445,18-
232000-768000	Laufende Transferzahlungen an private Haushalte	827,10	827,10	827,10		3.500,00	2.672,90-
	Summe Teilabschnitt 23200	12.381,92	12.381,92	12.381,92		17.500,00	5.118,08-
	Summe Unterabschnitt 232	12.381,92	12.381,92	12.381,92		17.500,00	5.118,08-
	Summe Abschnitt 23	12.381,92	12.381,92	12.381,92		17.500,00	5.118,08-
24	Vorschulische Erziehung						
240	Kindergärten						
24000	Kindergarten West						
240000-043000	Betriebsausstattung	489,18	489,18	489,18		1.300,00	810,82-
240000-400000	Geringwertige Wirtschaftsgüter des Anlagevermögens	1.435,02	1.435,02	1.435,02		900,00	535,02
240000-400100	Bekleidung	164,70	164,70	164,70		200,00	35,30-
240000-400200	Spielzeug	622,94	622,94	622,94		800,00	177,06-
240000-454000	Reinigungsmittel	360,99	360,99	360,99		400,00	39,01-
240000-456000	Schreib-, Zeichen- u. sonstige Büromittel	493,09	493,09	493,09		300,00	193,09
240000-457000	Druckwerke	418,42	418,42	418,42		500,00	81,58-
240000-458000	Mittel zur ärztlichen Betreuung und Gesundheitsvorsorge	51,33	51,33	51,33		100,00	48,67-
240000-459000	Sonstige Verbrauchsgüter	408,98	408,98	408,98		500,00	91,02-
240000-459100	Feiern und Feste	857,43	857,43	857,43		1.000,00	142,57-
240000-510000	Geldbezüge für Vertragsbedienstete der Besoldungsgruppe I	61.654,48	61.654,48	61.654,48		64.400,00	2.745,52-
240000-511000	Geldbezüge für Vertragsbedienstete der Besoldungsgruppe II	58.941,88	58.941,88	58.941,88		57.900,00	1.041,88
240000-560000	Reisegebühren	408,58	408,58	408,58		900,00	491,42-
240000-565000	Mehrleistungsvergütungen	1.444,67	1.444,67	1.444,67		3.100,00	1.655,33-
240000-565100	Leistungsprämie	3.691,80	3.691,80	3.691,80		3.100,00	591,80
240000-569000	Sonstige Nebengebühren	146,28	146,28	146,28		200,00	53,72-
240000-580000	Dienstgeberbeiträge zum Ausgleichsfonds für Familienbeihilfen	5.652,18	5.652,18	5.652,18		5.800,00	147,82-

Voranschlagsstelle	Anfängl. Rest	Soll	Gesamtsoll	Ist	Schl. Rest	Voranschlag u. Nachtrag	Mehr Weniger	
		98.252,51	98.252,51	98.252,51		93.400,00	4.852,51	
24010	Kindergarten Ost							
240100+810000	Leistungserlöse (Elternbeiträge)	302,31	85.855,97	86.158,28	85.574,70	583,58	77.200,00	8.655,97
240100+817200	Verplegskostenersätze	137,73	31.315,54	31.453,27	31.149,99	303,28	27.500,00	3.815,54
240100+829000	Sonstige Einnahmen		4.166,66	4.166,66	4.166,66		4.100,00	66,66
240100+861000	Laufende Transferzahlungen vom Land		167.887,05	167.887,05	167.887,05		165.000,00	2.887,05
240100+864000	Beitrag AMS		12.535,49	12.535,49	12.535,49		8.100,00	4.435,49
240100+871000	Kapitaltransferzahlungen von Ländern		44.385,94	44.385,94	44.385,94		55.000,00	10.614,06-
240100+871200	Kapitaltransferzahlungen von Ländern, Landesfonds und Landeskammern		3.058,59	3.058,59	3.058,59			3.058,59

Voranschlagsstelle	Anfängl. Rest	Soll	Gesamtsoll	Ist	Schl. Rest	Voranschlag u. Nachtrag	Mehr u. Weniger
240000-581000	Sonstige Dienstgeberbeiträge zur sozialen Sicherheit	25.505,84	25.505,84	25.505,84		26.000,00	494,16-
240000-581200	Sonstige Dienstgeberbeiträge zur sozialen Sicherheit (MVK)	1.323,78	1.323,78	1.323,78		1.300,00	23,78
240000-590000	Freiwillige Sozialleistungen	838,06	838,06	838,06		800,00	38,06
240000-590100	Sonstige Leistungen Fortbildung	20,31	20,31	20,31		200,00	179,69-
240000-600000	Strom	1.164,31	1.164,31	1.164,31		1.400,00	235,69-
240000-601000	Gas	3.280,00	3.280,00	3.280,00		4.200,00	920,00-
240000-610000	Instandhaltung von Grund und Boden	391,91	391,91	391,91		2.600,00	2.208,09-
240000-614000	Instandhaltung von Gebäuden	7.564,97	7.564,97	7.564,97		6.500,00	1.064,97
240000-618000	Instandhaltung von sonstigen Anlagen (Ausstattung/EDV)					400,00	400,00-
240000-630000	Postdienste	344,08	344,08	344,08		300,00	44,08
240000-631000	Telekommunikationsdienste	271,26	271,26	271,26		300,00	28,74-
240000-631100	Miete Telefonanlage	124,30	124,30	124,30		500,00	375,70-
240000-670000	Versicherungen	2.139,72	2.139,72	2.139,72		2.200,00	60,28-
240000-700000	Mietzinse	24,80	24,80	24,80		100,00	75,20-
240000-711000	Gebühren für die Benützung von Gemeindeeinrichtungen und -anlagen	1.800,03	1.800,03	1.800,03		1.800,00	0,03
240000-720100	Kostenbeiträge für Verwaltungsleistungen	4.095,00	4.095,00	4.095,00		5.100,00	1.005,00-
240000-728000	Entgelte für sonstige Leistungen (Rundfunk)	716,76	716,76	716,76		1.600,00	883,24-
240000-728100	Entgelte für sonstige Leistungen	196,50	196,50	196,50		500,00	303,50-
	Summe Teilabschnitt 24000	187.043,58	187.043,58	187.043,58		197.200,00	10.156,42-
24010	Kindergarten Ost						
240100-043000	Betriebsausstattung	1.331,00	1.331,00	1.331,00		1.700,00	369,00-
240100-400000	Geringwertige Wirtschaftsgüter des Anlagevermögens	2.213,99	2.213,99	2.213,99		1.200,00	1.013,99
240100-400100	Bekleidung	179,73	179,73	179,73		300,00	120,27-
240100-400200	Spielzeug	949,83	949,83	949,83		1.000,00	50,17-
240100-430000	Lebensmittel	29.434,73	29.434,73	29.434,73		36.500,00	7.065,27-
240100-454000	Reinigungsmittel	904,32	904,32	904,32		1.200,00	295,68-
240100-456000	Schreib-, Zeichen- u. sonstige Büromittel	230,35	230,35	230,35		300,00	69,65-

Voranschlagsstelle	Anfängl. Rest	Soll	Gesamtsoll	Ist	Schl. Rest	Voranschlag u. Nachtrag	Mehr Weniger
240100+876000	Kapitaltransferzahlungen von sonstigen Unternehmungen					4.000,00	4.000,00-

Voranschlagsstelle	Anfängl. Rest	Soll	Gesamtsoll	Ist	Schl. Rest	Voranschlag u. Nachtrag	Mehr u. Weniger
240100-457000	Druckwerke	485,46	485,46	485,46		400,00	85,46
240100-458000	Mittel zur ärztlichen Betreuung und Gesundheitsvorsorge	179,01	179,01	179,01		100,00	79,01
240100-459000	Sonstige Verbrauchsgüter	281,89	281,89	281,89		700,00	418,11-
240100-459100	Feiern und Feste	1.032,24	1.032,24	1.032,24		1.200,00	167,76-
240100-510000	Geldbezüge für Vertragsbedienstete der Besoldungsgruppe I	255.188,99	255.188,99	255.188,99		251.400,00	3.788,99
240100-511000	Geldbezüge für Vertragsbedienstete der Besoldungsgruppe II	167.917,26	167.917,26	167.917,26		171.400,00	3.482,74-
240100-522000	Angestellte nicht ganzjährig beschäftigt (Ferialbeschäftigte)	953,38	953,38	953,38		1.300,00	346,62-
240100-560000	Reisegebühren	739,21	739,21	739,21		1.400,00	660,79-
240100-563000	Sonstige Aufwandsentschädigungen	486,00	486,00	486,00		500,00	14,00-
240100-565000	Mehrleistungsvergütungen	2.917,98	2.917,98	2.917,98		2.700,00	217,98
240100-565100	Leistungsprämie	4.447,84	4.447,84	4.447,84		4.200,00	247,84
240100-566000	Zuwendungen aus Anlass von Dienstjubiläen	4.781,58	4.781,58	4.781,58		5.100,00	318,42-
240100-569000	Sonstige Nebengebühren	292,74	292,74	292,74		300,00	7,26-
240100-580000	Dienstgeberbeiträge zum Ausgleichsfonds für Familienbeihilfen	19.685,73	19.685,73	19.685,73		20.400,00	714,27-
240100-581000	Sonstige Dienstgeberbeiträge zur sozialen Sicherheit	88.344,51	88.344,51	88.344,51		90.500,00	2.155,49-
240100-581200	Sonstige Dienstgeberbeiträge zur sozialen Sicherheit (MVK)	3.103,94	3.103,94	3.103,94		3.600,00	496,06-
240100-590000	Freiwillige Sozialleistungen	2.901,39	2.901,39	2.901,39		3.000,00	98,61-
240100-590100	Sonstige Leistungen Fortbildung	71,08	71,08	71,08		400,00	328,92-
240100-600000	Strom	4.240,78	4.240,78	4.240,78		3.300,00	940,78
240100-600100	Strom für Heizungsanlagen	86,29	86,29	86,29		300,00	213,71-
240100-603000	Fernwärme	13.163,64	13.163,64	13.163,64		12.100,00	1.063,64
240100-610000	Instandhaltung von Grund und Boden	911,77	911,77	911,77		3.400,00	2.488,23-
240100-614000	Instandhaltung von Gebäuden	18.556,13	18.556,13	18.556,13		18.000,00	556,13
240100-614200	Instandhaltung der Heizungsanlage					300,00	300,00-
240100-618000	Instandhaltung von sonstigen Anlagen (Ausstattung/EDV)					800,00	800,00-
240100-630000	Postdienste	825,52	825,52	825,52		800,00	25,52

Voranschlagsstelle	Anfängl. Rest	Soll	Gesamtsoll	Ist	Schl. Rest	Voranschlag u. Nachtrag	Mehr Weniger
Summe Teilabschnitt 24010	440,04	349.205,24	349.645,28	348.758,42	886,86	340.900,00	8.305,24
24020 Kindergarten Rothenthum							
240200+810000 Leistungserlöse (Elternbeiträge)		32.350,42	32.350,42	32.350,42		30.000,00	2.350,42
240200+861000 Laufende Transferzahlungen vom Land		70.473,74	70.473,74	70.473,74		68.000,00	2.473,74
240200+871000 Kapitaltransferzahlungen von Ländern		45.780,44	45.780,44	45.780,44		45.800,00	19,56-

Voranschlagsstelle	Anfängl. Rest	Soll	Gesamtsoll	Ist	Schl. Rest	Voranschlag u. Nachtrag	Mehr Weniger
240100-631000	Telekommunikationsdienste	320,18	320,18	320,18		400,00	79,82-
240100-631100	Miete Telefon	984,48	984,48	984,48		1.600,00	615,52-
240100-670000	Versicherungen	6.072,23	6.072,23	6.072,23		6.300,00	227,77-
240100-700000	Mietzinse	348,90	348,90	348,90		300,00	48,90
240100-711000	Gebühren für die Benützung von Gemeinde- einrichtungen und -anlagen	4.217,38	4.217,38	4.217,38		4.100,00	117,38
240100-720000	Kostenbeiträge für Verwaltungsleistungen (Essen auf Rädern)	1.040,76	1.040,76	1.040,76		2.200,00	1.159,24-
240100-720100	Kostenbeiträge für Verwaltungsleistungen	12.297,00	12.297,00	12.297,00		12.100,00	197,00
240100-728000	Entgelte für sonstige Leistungen	820,42	820,42	820,42		1.700,00	879,58-
	Summe Teilabschnitt 24010	652.939,66	652.939,66	652.939,66		668.500,00	15.560,34-
24020	Kindergarten Rothenhum						
240200-043000	Betriebsausstattung	642,19	642,19	642,19		1.300,00	657,81-
240200-400000	Geringwertige Wirtschaftsgüter des Anlagevermögens	1.352,34	1.352,34	1.352,34		800,00	552,34
240200-400100	Bekleidung	163,72	163,72	163,72		200,00	36,28-
240200-400200	Spielzeug	727,51	727,51	727,51		900,00	172,49-
240200-454000	Reinigungsmittel	318,76	318,76	318,76		400,00	81,24-
240200-456000	Schreib-, Zeichen- u. sonstige Büromittel	215,34	215,34	215,34		300,00	84,66-
240200-457000	Druckwerke	550,93	550,93	550,93		500,00	50,93
240200-458000	Mittel zur ärztlichen Betreuung und Gesundheitsvorsorge	82,34	82,34	82,34		100,00	17,66-
240200-459000	Sonstige Verbrauchsgüter	387,48	387,48	387,48		500,00	112,52-
240200-459100	Feiern und Feste	862,58	862,58	862,58		1.000,00	137,42-
240200-510000	Geldbezüge für Vertragsbedienstete der Besoldungsgruppe I	56.655,74	56.655,74	56.655,74		53.000,00	3.655,74
240200-511000	Geldbezüge für Vertragsbedienstete der Besoldungsgruppe II	52.031,70	52.031,70	52.031,70		52.300,00	268,30-
240200-560000	Reisegebühren	146,10	146,10	146,10		200,00	53,90-
240200-565000	Mehrleistungsvergütungen	713,97	713,97	713,97		1.000,00	286,03-
240200-565100	Leistungsprämie	4.338,36	4.338,36	4.338,36		3.400,00	938,36
240200-569000	Sonstige Nebengebühren	30,00	30,00	30,00		100,00	70,00-
240200-580000	Dienstgeberbeiträge zum Ausgleichsfonds für Familienbeihilfen	5.119,67	5.119,67	5.119,67		4.900,00	219,67
240200-581000	Sonstige Dienstgeberbeiträge zur sozialen Sicherheit	22.789,98	22.789,98	22.789,98		21.600,00	1.189,98





Voranschlagsstelle	Anfängl. Rest	Soll	Gesamtsoll	Ist	Schl. Rest	Voranschlag u. Nachtrag	Mehr u. Weniger
240200-581200	Sonstige Dienstgeberbeiträge zur sozialen Sicherheit (MVK)	1.297,90	1.297,90	1.297,90		1.200,00	97,90
240200-590000	Freiwillige Sozialleistungen	200,00	200,00	200,00		200,00	
240200-590100	Sonstige Leistungen Fortbildung	95,23	95,23	95,23		200,00	104,77-
240200-600000	Strom	1.143,39	1.143,39	1.143,39		1.200,00	56,61-
240200-610000	Instandhaltung von Grund und Boden	872,85	872,85	872,85		2.600,00	1.727,15-
240200-614000	Instandhaltung von Gebäuden	27.382,40	27.382,40	27.382,40		26.000,00	1.382,40
240200-618000	Instandhaltung von sonstigen Anlagen (Ausstattung/EDV)					400,00	400,00-
240200-620000	Transporte	9.567,36	9.567,36	9.567,36		13.000,00	3.432,64-
240200-630000	Porto	344,08	344,08	344,08		300,00	44,08
240200-631000	Telekommunikationsdienste	613,53	613,53	613,53		700,00	86,47-
240200-670000	Versicherungen	970,89	970,89	970,89		1.200,00	229,11-
240200-700000	Mietzinse	9.699,13	9.699,13	9.699,13		10.200,00	500,87-
240200-720100	Kostenbeiträge für Verwaltungsleistungen	4.182,00	4.182,00	4.182,00		4.700,00	518,00-
240200-728000	Entgelte für sonstige Leistungen	2.563,24	2.563,24	2.563,24		1.500,00	1.063,24
	Summe Teilabschnitt 24020	206.060,71	206.060,71	206.060,71		205.900,00	160,71
	Summe Unterabschnitt 240	1.046.043,95	1.046.043,95	1.046.043,95		1.071.600,00	25.556,05-
249	Sonstige Einrichtungen und Maßnahmen						
24900	Katholische u. Private Kindergärten						
249000-751000	Laufende Transferzahlungen an Länder, Landesfonds und Landeskammern	282.209,35	282.209,35	282.209,35		282.400,00	190,65-
249000-757000	Zuschüsse an private Kindergärten	69.800,00	69.800,00	69.800,00		69.800,00	
	Summe Teilabschnitt 24900	352.009,35	352.009,35	352.009,35		352.200,00	190,65-
	Summe Unterabschnitt 249	352.009,35	352.009,35	352.009,35		352.200,00	190,65-
	Summe Abschnitt 24	1.398.053,30	1.398.053,30	1.398.053,30		1.423.800,00	25.746,70-
25	Außerschulische Jugenderziehung						
250	Schülerhorste						
25000	Schülerhort West						
250000-043000	Betriebsausstattung					300,00	300,00-
250000-400000	Geringwertige Wirtschaftsgüter des Anlagevermögens	1.095,99	1.095,99	1.095,99		500,00	595,99
250000-430000	Lebensmittel	36.138,28	36.138,28	32.811,19	3.327,09	40.500,00	4.361,72-
250000-454000	Reinigungsmittel	81,70	81,70	81,70		200,00	118,30-
250000-456000	Schreib-, Zeichen- u. sonstige Büromittel	79,42	79,42	79,42		100,00	20,58-

---

Voranschlagsstelle	Anfängl. Rest	Soll	Gesamtsoll	Ist	Schl. Rest	Voranschlag u. Nachtrag	Mehr Weniger
--------------------	---------------	------	------------	-----	------------	----------------------------	-----------------

---

**1 Ordentlicher Haushalt Ausgaben**

Voranschlagsstelle	Anfängl. Rest	Soll	Gesamtsoll	Ist	Schl. Rest	Voranschlag u. Nachtrag	Mehr weniger
250000-457000	Druckwerke	121,83	121,83	121,83		400,00	278,17-
250000-458000	Mittel zur ärztlichen Betreuung und Gesundheitsvorsorge	51,38	51,38	51,38		100,00	48,62-
250000-459000	Sonstige Verbrauchsgüter	5,48	5,48	5,48		100,00	94,52-
250000-459100	Feiern und Feste	216,83	216,83	216,83		300,00	83,17-
250000-510000	Geldbezüge für Vertragsbedienstete der Besoldungsgruppe I	101.547,14	101.547,14	101.547,14		97.100,00	4.447,14
250000-511000	Geldbezüge für Vertragsbedienstete der Besoldungsgruppe II	10.755,48	10.755,48	10.755,48		8.900,00	1.855,48
250000-522000	Angestellte nicht ganzjährig beschäftigt (Ferialbeschäftigte)	1.112,30	1.112,30	1.112,30		1.000,00	112,30
250000-560000	Reisegebühren	36,00	36,00	36,00		100,00	64,00-
250000-565000	Mehrleistungsvergütungen	136,40	136,40	136,40			136,40
250000-565100	Leistungsprämie	1.455,79	1.455,79	1.455,79		1.000,00	455,79
250000-569000	Sonstige Nebengebühren	88,20	88,20	88,20		100,00	11,80-
250000-580000	Dienstgeberbeiträge zum Ausgleichsfonds für Familienbeihilfen	2.600,81	2.600,81	2.600,81		2.300,00	300,81
250000-581000	Sonstige Dienstgeberbeiträge zur sozialen Sicherheit	18.800,94	18.800,94	18.800,94		15.300,00	3.500,94
250000-581200	Sonstige Dienstgeberbeiträge zur sozialen Sicherheit (MVK)	433,50	433,50	433,50		600,00	166,50-
250000-590000	Freiwillige Sozialleistungen	341,66	341,66	341,66		100,00	241,66
250000-590100	Sonstige Leistungen Fortbildung	10,15	10,15	10,15		200,00	189,85-
250000-600000	Strom	460,69	460,69	460,69		600,00	139,31-
250000-600100	Strom f. Heizungsanlagen	228,00	228,00	228,00		100,00	128,00
250000-603000	Fernwärme	2.150,00	2.150,00	2.150,00		2.400,00	250,00-
250000-614000	Instandhaltung von Gebäuden	1.978,90	1.978,90	1.978,90		3.900,00	1.921,10-
250000-618000	Instandhaltung von sonstigen Anlagen (Ausstattung/EDV)					300,00	300,00-
250000-630000	Porto	254,32	254,32	254,32		200,00	54,32
250000-631000	Telekommunikationsdienste	82,71	82,71	82,71		200,00	117,29-
250000-670000	Versicherungen	468,47	468,47	468,47		700,00	231,53-
250000-700000	Mietzinse	1.537,16	1.537,16	1.537,16		1.700,00	162,84-
250000-711000	Gebühren für die Benützung von Gemeinde- einrichtungen und -anlagen					300,00	300,00-

Voranschlagsstelle	Anfängl. Rest	Soll	Gesamtsoll	Ist	Schl. Rest	Voranschlag u. Nachtrag	Mehr Weniger
Summe Teilabschnitt 25000	1.102,06	106.459,11	107.561,17	105.742,69	1.818,48	103.000,00	3.459,11
25010 Schülerhort Ost							
250100+810000 Leistungserlöse (Elternbeiträge)		53.567,61	53.567,61	53.096,45	471,16	53.000,00	567,61
250100+817200 Verpflegskostenersätze		20.409,24	20.409,24	20.227,95	181,29	20.000,00	409,24
250100+829000 Sonstige Einnahmen		80,00	80,00	80,00			80,00
250100+861000 Laufende Transferzahlungen vom Land		57.572,59	57.572,59	57.572,59		63.000,00	5.427,41-
250100+864000 Laufende Transferzahlungen von sonstigen Trägern des öffentlichen Rechtes		700,01	700,01	700,01			700,01

Voranschlagsstelle	Anfängl. Rest	Soll	Gesamtsoll	Ist	Schl. Rest	Voranschlag u. Nachtrag	Mehr u. Weniger
250000-720100	Kostenbeiträge für Verwaltungsleistungen	4.311,00	4.311,00	4.311,00		4.700,00	389,00-
250000-728000	Entgelte für sonstige Leistungen	1.043,36	1.043,36	1.043,36		100,00	943,36
	Summe Teilabschnitt 25000	187.623,89	187.623,89	184.296,80	3.327,09	184.400,00	3.223,89
25010	Schülerhort Ost						
250100-043000	Betriebsausstattung					300,00	300,00-
250100-400000	Geringwertige Wirtschaftsgüter des Anlagevermögens	1.410,54	1.410,54	1.410,54		1.000,00	410,54
250100-430000	Lebensmittel	30.548,99	30.548,99	30.548,99		32.300,00	1.751,01-
250100-454000	Reinigungsmittel	159,00	159,00	159,00		300,00	141,00-
250100-456000	Schreib-, Zeichen- u. sonstige Büromittel	108,41	108,41	108,41		200,00	91,59-
250100-457000	Druckwerke	169,39	169,39	169,39		300,00	130,61-
250100-458000	Mittel zur ärztlichen Betreuung und Gesundheitsvorsorge	45,22	45,22	45,22		100,00	54,78-
250100-459000	Sonstige Verbrauchsgüter	19,35	19,35	19,35		100,00	80,65-
250100-459100	Feiern und Feste	273,41	273,41	273,41		400,00	126,59-
250100-510000	Geldbezüge für Vertragsbedienstete der Besoldungsgruppe I	83.916,85	83.916,85	83.916,85		91.300,00	7.383,15-
250100-511000	Geldbezüge für Vertragsbedienstete der Besoldungsgruppe II	25.439,09	25.439,09	25.439,09		24.500,00	939,09
250100-522000	Angestellte nicht ganzjährig beschäftigt (Ferialbeschäftigte)	1.112,26	1.112,26	1.112,26		600,00	512,26
250100-560000	Reisegebühren	97,30	97,30	97,30		100,00	2,70-
250100-565000	Mehrleistungsvergütungen	150,70	150,70	150,70			150,70
250100-565100	Leistungsprämie	3.112,46	3.112,46	3.112,46		5.000,00	1.887,54-
250100-569000	Sonstige Nebengebühren	198,12	198,12	198,12		300,00	101,88-
250100-580000	Dienstgeberbeiträge zum Ausgleichsfonds für Familienbeihilfen	5.126,79	5.126,79	5.126,79		5.500,00	373,21-
250100-581000	Sonstige Dienstgeberbeiträge zur sozialen Sicherheit	23.632,49	23.632,49	23.632,49		24.000,00	367,51-
250100-581200	Sonstige Dienstgeberbeiträge zur sozialen Sicherheit (MVK)	1.320,53	1.320,53	1.320,53		1.800,00	479,47-
250100-590000	Freiwillige Sozialleistungen	200,00	200,00	200,00		100,00	100,00
250100-590100	Sonstige Leistungen Fortbildung	15,23	15,23	15,23		300,00	284,77-
250100-600000	Strom	3.271,21	3.271,21	3.271,21		2.000,00	1.271,21

Voranschlagsstelle	Anfängl. Rest	Soll	Gesamtsoll	Ist	Schl. Rest	Voranschlag u. Nachtrag	Mehr Weniger
		132.329,45	132.329,45	131.677,00	652,45	136.000,00	3.670,55-
	1.102,06	238.788,56	239.890,62	237.419,69	2.470,93	239.000,00	211,44-
251							
25100							
259							
25900							
259000+829000		2.069,05	2.069,05	2.069,05		500,00	1.569,05
259000+864000		6.200,00	6.200,00	6.200,00		6.000,00	200,00

**1 Ordentlicher Haushalt Ausgaben**

Vorschlagsstelle	Anfängl. Rest	Soll	Gesamtsoll	Ist	Schl. Rest	Voranschlag u. Nachtrag	Mehr Weniger
250100-600100	Strom f. Heizungsanlagen	80,92	80,92	80,92		200,00	119,08-
250100-603000	Wärme	2.492,98	2.492,98	2.492,98		3.600,00	1.107,02-
250100-614000	Instandhaltung von Gebäuden	1.418,95	1.418,95	1.418,95		1.700,00	281,05-
250100-618000	Instandhaltung von sonstigen Anlagen (Ausstattung/EDV)					200,00	200,00-
250100-630000	Porto	316,20	316,20	316,20		300,00	16,20
250100-631000	Telekommunikationsdienste	94,36	94,36	94,36		300,00	205,64-
250100-670000	Versicherungen	865,35	865,35	865,35		800,00	65,35
250100-700000	Mietzinse	24,80	24,80	24,80		100,00	75,20-
250100-711000	Gebühren für die Benützung von Gemeinde- einrichtungen und -anlagen					400,00	400,00-
250100-720000	Kostenbeiträge für Verwaltungsleistungen (Essen auf Rädern)	1.049,02	1.049,02	1.049,02		2.200,00	1.150,98-
250100-720100	Kostenbeiträge für Verwaltungsleistungen	4.966,00	4.966,00	4.966,00		5.400,00	434,00-
250100-728000	Entgelte für sonstige Leistungen	640,05	640,05	640,05		1.400,00	759,95-
	Summe Teilabschnitt 25010	192.275,97	192.275,97	192.275,97		207.100,00	14.824,03-
	Summe Unterabschnitt 250	379.899,86	379.899,86	376.572,77	3.327,09	391.500,00	11.600,14-
251	Schüler-, Lehrlings- und Gesellenheime						
25100	Schüler-, Lehrlings- und Gesellenheime						
251000-757000	Subventionen an Lehrlingsheime					1.100,00	1.100,00-
	Summe Teilabschnitt 25100					1.100,00	1.100,00-
	Summe Unterabschnitt 251					1.100,00	1.100,00-
259	Sonstige Einrichtungen und Maßnahmen						
25900	Jugendservicestelle						
259000-043000	Betriebsausstattung	469,00	469,00	469,00		700,00	231,00-
259000-400000	Geringwertige Wirtschaftsgüter des Anlagevermögens	935,12	935,12	935,12		500,00	435,12
259000-454000	Reinigungsmittel	99,11	99,11	99,11		100,00	0,89-
259000-456000	Schreib-, Zeichen- u. sonstige Büromittel	427,44	427,44	427,44		300,00	127,44
259000-457000	Druckwerke	706,50	706,50	706,50		1.100,00	393,50-
259000-459000	Sonstige Verbrauchsgüter	250,34	250,34	250,34		200,00	50,34
259000-510000	Geldbezüge für Vertragsbedienstete der Besoldungsgruppe I	68.904,92	68.904,92	68.904,92		69.600,00	695,08-
259000-511000	Geldbezüge für Vertragsbedienstete der Besoldungsgruppe II	3.658,34	3.658,34	3.658,34		4.600,00	941,66-

Voranschlagsstelle	Anfängl. Rest	Soll	Gesamtsoll	Ist	Schl. Rest	Voranschlag u. Nachtrag	Mehr Weniger
		8.269,05	8.269,05	8.269,05		6.500,00	1.769,05
		8.269,05	8.269,05	8.269,05		6.500,00	1.769,05
	1.102,08	247.057,61	248.159,67	245.688,74	2.470,93	245.500,00	1.557,61
26							
262							
26200							
262000+817200		72,67	72,67	72,67		100,00	27,33-
262000+824000		4.098,48	4.098,48	4.098,48		4.100,00	1,52-



Voranschlagsstelle	Anfängl. Rest	Soll	Gesamtsoll	Ist	Schl. Rest	Voranschlag u. Nachtrag	Mehr u. Weniger
259000-560000	Reisegebühren	646,34	646,34	646,34		600,00	46,34
259000-563000	Sonstige Aufwandsentschädigungen	9,60	9,60	9,60		300,00	290,40-
259000-565100	Leistungsprämie	1.748,07	1.748,07	1.748,07		2.400,00	651,93-
259000-569000	Sonstige Nebengebühren	30,00	30,00	30,00			30,00
259000-580000	Dienstgeberbeiträge zum Ausgleichsfonds für Familienbeihilfen	3.332,47	3.332,47	3.332,47		3.400,00	67,53-
259000-581000	Sonstige Dienstgeberbeiträge zur sozialen Sicherheit	14.651,05	14.651,05	14.651,05		14.900,00	248,95-
259000-581200	Sonstige Dienstgeberbeiträge zur sozialen Sicherheit (MVK)	688,67	688,67	688,67		700,00	11,33-
259000-590000	Freiwillige Sozialleistungen	156,25	156,25	156,25		200,00	43,75-
259000-590100	Sonstige Leistungen Fortbildung	144,00	144,00	144,00		1.500,00	1.356,00-
259000-600000	Strom	1.483,60	1.483,60	1.483,60		1.700,00	216,40-
259000-618000	Instandhaltung von sonstigen Anlagen (Ausstattung/EDV)	19,90	19,90	19,90		300,00	280,10-
259000-630000	Postdienste					100,00	100,00-
259000-631000	Telekommunikationsdienste	580,20	580,20	580,20		800,00	219,80-
259000-631100	Miete Telefongebühren	149,16	149,16	149,16		500,00	350,84-
259000-670000	Versicherungen	555,34	555,34	555,34		600,00	44,66-
259000-700000	Mietzinse	12.217,87	12.217,87	12.217,87		12.300,00	82,13-
259000-700100	Mietzinse (Betriebskostenabrechnung)	3.990,85	3.990,85	3.990,85		4.200,00	209,15-
259000-700200	Mietzinse (Heizkostenabrechnung)	3.815,34	3.815,34	3.815,34		6.400,00	2.584,66-
259000-728000	Entgelte für sonstige Leistungen	7.906,98	7.906,98	7.906,98		8.100,00	193,02-
259000-757000	Laufende Transferzahlungen Zuwendungen an Jugendorganisationen	14.700,00	14.700,00	14.700,00		15.300,00	600,00-
	Summe Teilabschnitt 25900	142.276,46	142.276,46	142.276,46		151.400,00	9.123,54-
	Summe Unterabschnitt 259	142.276,46	142.276,46	142.276,46		151.400,00	9.123,54-
	Summe Abschnitt 25	522.176,32	522.176,32	518.849,23	3.327,09	544.000,00	21.823,68-
26	Sport und außerschulische Leibeserziehung						
262	Sportplätze						
26200	Sportstadion Spittal/Drau						
262000-511000	Geldbezüge für Vertragsbedienstete der Besoldungsgruppe II	34.851,36	34.851,36	34.851,36		35.200,00	348,64-
262000-560000	Reisegebühren					400,00	400,00-

Voranschlagsstelle	Anfängl. Rest	Soll	Gesamtsoll	Ist	Schl. Rest	Voranschlag u. Nachtrag	Mehr Weniger
262000+824200	Einnahmen aus Vermietung und Verpachtung (BK und HK)	100.803,95	100.803,95	100.803,95		84.500,00	16.303,95
262000+829000	Sonstige Einnahmen	52.830,17	52.830,17	52.830,17		53.700,00	869,83-
	<b>Summe Teilabschnitt 26200</b>	<b>157.805,27</b>	<b>157.805,27</b>	<b>157.805,27</b>		<b>142.400,00</b>	<b>15.405,27</b>
26210	Sportplatz Rothenthurn						
262100+824000	Einnahmen aus Vermietung und Verpachtung	1.756,56	1.756,56	1.756,56		1.800,00	43,44-
262100+824200	Einnahmen aus Vermietung und Verpachtung (BK und HK)	4.736,45	4.736,45	4.736,45		3.200,00	1.536,45
262100+828000	Rückersätze von Ausgaben	28.715,07	28.715,07	28.715,07		29.800,00	1.084,93-

Voranschlagsstelle	Anfängl. Rest	Soll	Gesamtsoll	Ist	Schl. Rest	Voranschlag u. Nachtrag	Mehr Weniger
262000-565000	Mehrleistungsvergütungen	6.299,16	6.299,16	6.299,16		6.400,00	100,84-
262000-569000	Sonstige Nebengebühren	958,83	958,83	958,83		900,00	58,83
262000-580000	Dienstgeberbeiträge zum Ausgleichsfonds für Familienbeihilfen	1.894,93	1.894,93	1.894,93		1.900,00	5,07-
262000-581000	Sonstige Dienstgeberbeiträge zur sozialen Sicherheit	8.687,17	8.687,17	8.687,17		8.800,00	112,83-
262000-590000	Freiwillige Sozialleistungen	50,00	50,00	50,00		100,00	50,00-
262000-600000	Strom	12.974,88	12.974,88	12.974,88		14.000,00	1.025,12-
262000-600100	Strom für Heizungsanlagen	756,73	756,73	756,73		1.600,00	843,27-
262000-614000	Instandhaltung von Gebäuden	5.703,68	5.703,68	5.703,68		6.500,00	796,32-
262000-670000	Versicherungen	1.876,24	1.876,24	1.876,24		2.000,00	123,76-
262000-700000	Mietzinse	67.906,85	67.906,85	67.906,85		50.000,00	17.906,85
262000-711000	Gebühren für die Benützung von Gemeindeeinrichtungen und -anlagen	18.642,08	18.642,08	18.642,08		18.500,00	142,08
	Summe Teilabschnitt 26200	160.601,91	160.601,91	160.601,91		146.300,00	14.301,91
26210	Sportplatz Rothenthurn						
262100-511000	Geldbezüge für Vertragsbedienstete der Besoldungsgruppe II	20.975,32	20.975,32	20.975,32		21.200,00	224,68-
262100-560000	Reisegebühren	615,75	615,75	615,75		600,00	15,75
262100-565000	Mehrleistungsvergütungen	495,45	495,45	495,45		500,00	4,55-
262100-565100	Leistungsprämie	809,85	809,85	809,85		1.500,00	690,15-
262100-580000	Dienstgeberbeiträge zum Ausgleichsfonds für Familienbeihilfen	996,06	996,06	996,06		1.000,00	3,94-
262100-581000	Sonstige Dienstgeberbeiträge zur sozialen Sicherheit	4.337,22	4.337,22	4.337,22		4.500,00	162,78-
262100-581200	Sonstige Dienstgeberbeiträge zur sozialen Sicherheit (MVK)	331,08	331,08	331,08		300,00	31,08
262100-581300	Sonstige Dienstgeberbeiträge zur sozialen Sicherheit	145,73	145,73	145,73		100,00	45,73
262100-590000	Freiwillige Sozialleistungen	45,58	45,58	45,58			45,58
262100-600000	Strom	2.263,71	2.263,71	2.263,71		2.000,00	263,71
262100-610000	Instandhaltung von Grund und Boden	2.304,84	2.304,84	2.304,84		2.000,00	304,84
262100-670000	Versicherungen	754,92	754,92	754,92		700,00	54,92

Voranschlagsstelle	Anfängl. Rest	Soll	Gesamtsoll	Ist	Schl. Rest	Voranschlag u. Nachtrag	Mehr Weniger
26220		35.208,08	35.208,08	35.208,08		34.800,00	408,08
	Summe Teilabschnitt 26210						
	Sportplatz Amlach						
	Summe Teilabschnitt 26220						
	Summe Unterabschnitt 262	193.013,35	193.013,35	193.013,35		177.200,00	15.813,35
263	Turn- und Sporthallen						
26300	Sporthalle Spittal/Drau						
263000+824000	Einnahmen aus Vermietung	11.710,08	11.710,08	11.710,08		12.000,00	289,92-

Voranschlagsstelle	Anfängl. Rest	Soll	Gesamtsoll	Ist	Schl. Rest	Voranschlag u. Nachtrag	Mehr Weniger
262100-711000	Gebühren für die Benützung von Gemeindeeinrichtungen und -anlagen	753,84	753,84	753,84		900,00	146,16-
	Summe Teilabschnitt 26210	34.829,35	34.829,35	34.829,35		35.300,00	470,65-
26220	Sportplatz Amlach						
262200-401000	Wirtschaftsgüter des Umlaufvermögens					200,00	200,00-
262200-511000	Geldbezüge für Vertragsbedienstete der Besoldungsgruppe II	2.971,72	2.971,72	2.971,72		3.000,00	28,28-
262200-560000	Reisegebühren	136,82	136,82	136,82		100,00	36,82
262200-565000	Mehrleistungsvergütungen	110,10	110,10	110,10		100,00	10,10
262200-565100	Leistungsprämie	157,37	157,37	157,37		200,00	42,63-
262200-580000	Dienstgeberbeitrag zum Ausgleichsfonds für Familienbeihilfen	144,33	144,33	144,33		100,00	44,33
262200-581000	Sonstige Dienstgeberbeiträge zur sozialen Sicherheit	628,45	628,45	628,45		600,00	28,45
262200-581200	Sonstige Dienstgeberbeiträge zur sozialen Sicherheit (MVK)	47,38	47,38	47,38			47,38
262200-581300	Sonstige Dienstgeberbeiträge zur sozialen Sicherheit	32,41	32,41	32,41			32,41
262200-590000	Freiwillige Sozialleistungen	5,00	5,00	5,00			5,00
262200-600000	Strom	2.237,24	2.237,24	2.237,24		1.400,00	837,24
262200-610000	Instandhaltung von Grund und Boden	3.878,62	3.878,62	3.878,62		3.500,00	378,62
262200-614000	Instandhaltung von Gebäuden					200,00	200,00-
262200-616000	Instandhaltung von Maschinen und maschinellen Anlagen	256,00	256,00	256,00		300,00	44,00-
262200-670000	Versicherungen	255,01	255,01	255,01		300,00	44,99-
262200-711000	Gebühren für die Benützung von Gemeindeeinrichtungen und -anlagen	765,12	765,12	765,12		2.100,00	1.334,88-
	Summe Teilabschnitt 26220	11.625,57	11.625,57	11.625,57		12.100,00	474,43-
	Summe Unterabschnitt 262	207.056,83	207.056,83	207.056,83		193.700,00	13.356,83
263	Turn- und Sporthallen						
26300	Sporthalle Spittal/Drau						
263000-043100	Betriebsausstattung (Uhren- und Lautsprecheranlagen)	4.363,94	4.363,94	4.363,94		8.400,00	4.036,06-

Voranschlagsstelle	Anfängl. Rest	Soll	Gesamtsoll	Ist	Schl. Rest	Voranschlag u. Nachtrag	Mehr Weniger
263000+824020	Einnahmen aus der Vermietung (BRG BK-20%)	32.081,55	32.081,55	32.081,55		35.100,00	3.018,45-
263000+824040	Einnahmen aus der Vermietung (BRG HMZ-20%)	30.740,64	30.740,64	30.740,64		31.000,00	259,36-
263000+824200	Einnahmen aus Vermietung (Betriebskosten)	19.080,22	19.080,22	19.080,22		17.700,00	1.380,22
263000+870000	Kapitaltransferzahlungen vom Bund	2.500,00	2.500,00	2.500,00			2.500,00
	Summe Teilabschnitt 26300	96.112,49	96.112,49	96.112,49		95.800,00	312,49
	Summe Unterabschnitt 263	96.112,49	96.112,49	96.112,49		95.800,00	312,49
264							
26400	Kunsteisbahn						
264000+824000	Einnahmen aus Vermietung und Verpachtung von Sachen sowie aus Dienstbarkeiten und Baurechten	11.710,08	11.710,08	11.710,08		12.000,00	289,92-
264000+824200	Einnahmen aus Vermietung und Verpachtung (BK und HK)	28.619,52	28.619,52	28.619,52		31.400,00	2.780,48-
	Summe Teilabschnitt 26400	40.329,60	40.329,60	40.329,60		43.400,00	3.070,40-
	Summe Unterabschnitt 264	40.329,60	40.329,60	40.329,60		43.400,00	3.070,40-
269	Sonstige Einrichtungen und Maßnahmen						
26900	Sonstige Sportförderung						

Voranschlagsstelle	Anfängl. Rest	Soll	Gesamtsoll	Ist	Schl. Rest	Voranschlag u. Nachtrag	Mehr Weniger
263000-400000	Geringwertige Wirtschaftsgüter des Anlagevermögens	529,49	529,49	529,49		200,00	329,49
263000-459000	Sonstige Verbrauchsgüter	1.203,55	1.203,55	1.203,55		1.500,00	296,45-
263000-600000	Strom	4.293,87	4.293,87	4.293,87		4.500,00	206,13-
263000-614000	Instandhaltung von Gebäuden	8.015,30	8.015,30	8.015,30		9.000,00	984,70-
263000-618000	Instandhaltung von sonstigen Anlagen					700,00	700,00-
263000-631000	Telekommunikationsdienste	197,85	197,85	197,85		300,00	102,15-
263000-670000	Versicherungen	6.096,61	6.096,61	6.096,61		6.100,00	3,39-
263000-700000	Mietzinse	1.567,95	1.567,95	1.567,95		2.500,00	932,05-
263000-700100	Verrechnung Vorauszahlung Miete vom Bund	30.740,64	30.740,64	30.740,64		31.000,00	259,36-
263000-710000	Öffentliche Abgaben	537,07	537,07	537,07		500,00	37,07
263000-711000	Gebühren für die Benützung von Gemeindeeinrichtungen und -anlagen	6.902,86	6.902,86	6.902,86		6.500,00	402,86
263000-728000	Entgelte für sonstige Leistungen (Reinigung)	27.345,73	27.345,73	27.345,73		30.000,00	2.654,27-
	Summe Teilabschnitt 263000	91.794,86	91.794,86	91.794,86		101.200,00	9.405,14-
	Summe Unterabschnitt 263	91.794,86	91.794,86	91.794,86		101.200,00	9.405,14-
264							
26400	Kunsteisbahn						
264000-010000	Gebäude	6.791,40	6.791,40	6.791,40		6.900,00	108,60-
264000-614000	Instandhaltung von Gebäuden	4.921,16	4.921,16	4.921,16		9.500,00	4.578,84-
264000-670000	Versicherungen	347,92	347,92	347,92		400,00	52,08-
264000-700000	Mietzinse	9.243,85	9.243,85	9.243,85		22.000,00	12.756,15-
264000-711000	Gebühren für die Benützung von Gemeinde- einrichtungen und -anlagen	11.212,06	11.212,06	11.212,06		9.000,00	2.212,06
264000-728000	Entgelte für sonstige Leistungen	2.688,67	2.688,67	2.688,67		3.600,00	911,33-
	Summe Teilabschnitt 26400	35.205,06	35.205,06	35.205,06		51.400,00	16.194,94-
	Summe Unterabschnitt 264	35.205,06	35.205,06	35.205,06		51.400,00	16.194,94-
269	Sonstige Einrichtungen und Maßnahmen						
26900	Sonstige Sportförderung						





Voranschlagsstelle	Anfängl. Rest	Soll	Gesamtsoll	Ist	Schl. Rest	Voranschlag u. Nachtrag	Mehr u. Weniger
269000-403000	Handelswaren, Preise und Urkunden	125,00	125,00	125,00		1.400,00	1.275,00-
269000-456000	Schreib-, Zeichen- u. sonstige Büromittel					100,00	100,00-
269000-457000	Druckwerke					300,00	300,00-
269000-619000	Instandhaltung von Sonderanlagen	1.040,08	1.040,08	1.040,08		3.500,00	2.459,92-
269000-670000	Versicherungen	144,00	144,00	144,00		200,00	56,00-
269000-701000	Grundstückspacht					2.600,00	2.600,00-
269000-711000	Gebühren für die Benützung von Gemeinde- einrichtungen und -anlagen	10,32	10,32	10,32		100,00	89,68-
269000-728000	Entgelte für sonstige Leistungen					200,00	200,00-
269000-729000	Sonstige Ausgaben					500,00	500,00-
269000-757000	Laufende Transferzahlungen an private Institutionen (Beiträge an Sportvereine)	44.980,00	44.980,00	44.980,00		42.500,00	2.480,00
269000-757200	Beiträge zu Jugend- und Sportveranstaltungen	7.229,40	7.229,40	7.229,40		9.000,00	1.770,60-
269000-777000	Kapitaltransferzahlungen an private Institutionen	20.225,46	20.225,46	20.225,46		20.000,00	225,46
	Summe Teilabschnitt 269000	73.754,26	73.754,26	73.754,26		80.400,00	6.645,74-
	Summe Unterabschnitt 269	73.754,26	73.754,26	73.754,26		80.400,00	6.645,74-
	Summe Abschnitt 26	407.811,01	407.811,01	407.811,01		426.700,00	18.888,99-
27	Erwachsenenbildung						
270	Volkshochschulen						
27000	Volkshochschule Spittal/Drau						
270000-757000	Beitrag an Volkshochschule	1.300,00	1.300,00	1.300,00		1.300,00	
	Summe Teilabschnitt 27000	1.300,00	1.300,00	1.300,00		1.300,00	
	Summe Unterabschnitt 270	1.300,00	1.300,00	1.300,00		1.300,00	
273	Volksbüchereien						
27300	Stadtbücherei Spittal/Drau						
273000-042000	Amtsausstattung	1.925,00	1.925,00	1.925,00		400,00	1.525,00
273000-400000	Geringwertige Wirtschaftsgüter des Anlagevermögens	383,07	383,07	383,07		400,00	16,93-
273000-456000	Schreib-, Zeichen- u. sonstige Büromittel	279,64	279,64	279,64		300,00	20,36-
273000-457000	Druckwerke	18.628,60	18.628,60	18.628,60		17.000,00	1.628,60
273000-510000	Geldbezüge für Vertragsbedienstete der Besoldungsgruppe I	69.802,40	69.802,40	69.802,40		70.300,00	497,60-
273000-511000	Geldbezüge für Vertragsbedienstete der Besoldungsgruppe II					300,00	300,00-

Voranschlagsstelle	Anfängl. Rest	Soll	Gesamtsoll	Ist	Schl. Rest	Voranschlag u. Nachtrag	Mehr Weniger
		24.005,87	24.005,87	24.005,87		16.500,00	7.505,87
		24.005,87	24.005,87	24.005,87		16.500,00	7.505,87
		24.005,87	24.005,87	24.005,87		16.500,00	7.505,87
28	Forschung und Wissenschaft						
280	Förderung von Universitäten und Hochschulen						
28000	FH Kärnten						
280000+298000	Haushaltsrücklage					170.000,00	170.000,00-
280000+823000	Zinsen	277,11	277,11	277,11		900,00	622,89-

Voranschlagsstelle	Anfängl. Rest	Soll	Gesamtsoll	Ist	Schl. Rest	Voranschlag u. Nachtrag	Mehr u. Weniger
273000-522000	Angestellte nicht ganzjährig beschäftigt (Ferialbeschäftigte)	1.271,18	1.271,18	1.271,18		1.200,00	71,18
273000-523000	Geldbezüge für Arbeiter nicht ganzjährig beschäftigt	672,00	672,00	672,00		700,00	28,00-
273000-560000	Reisegebühren	299,03	299,03	299,03		300,00	0,97-
273000-565000	Mehrleistungsvergütungen					100,00	100,00-
273000-569000	Sonstige Nebengebühren	1.593,96	1.593,96	1.593,96		1.700,00	106,04-
273000-580000	Dienstgeberbeiträge zum Ausgleichsfonds für Familienbeihilfen	3.282,28	3.282,28	3.282,28		3.300,00	17,72-
273000-581000	Sonstige Dienstgeberbeiträge zur sozialen Sicherheit	14.677,29	14.677,29	14.677,29		14.500,00	177,29
273000-581200	Sonstige Dienstgeberbeiträge zur sozialen Sicherheit (MVK)	416,52	416,52	416,52		400,00	16,52
273000-590000	Freiwillige Sozialleistungen	720,60	720,60	720,60		700,00	20,60
273000-590100	Sonstige Leistungen Fortbildung					200,00	200,00-
273000-631100	Telekommunikationsdienste	300,45	300,45	300,45		1.100,00	799,55-
273000-670000	Versicherungen	474,36	474,36	474,36		600,00	125,64-
273000-700000	Mietzinse	18.098,64	18.098,64	18.098,64		18.700,00	601,36-
273000-700100	Mietzinse - Betriebskosten	17.190,89	17.190,89	17.190,89		17.200,00	9,11-
273000-710300	Kommunalsteuer	2.208,36	2.208,36	2.208,36		2.200,00	8,36
273000-711000	Gebühren für die Benützung von Gemeinde- einrichtungen und -anlagen	132,48	132,48	132,48			132,48
273000-725000	Bibliothekserfordernisse	2.843,55	2.843,55	2.843,55		3.000,00	156,45-
273000-728000	Entgelte für sonstige Leistungen	4.405,75	4.405,75	4.405,75		4.300,00	105,75
	Summe Teilabschnitt 27300	159.606,05	159.606,05	159.606,05		158.900,00	706,05
	Summe Unterabschnitt 273	159.606,05	159.606,05	159.606,05		158.900,00	706,05
	Summe Abschnitt 27	160.906,05	160.906,05	160.906,05		160.200,00	706,05
28	Forschung und Wissenschaft						
280	Förderung von Universitäten und Hochschulen						
28000	FH Kärnten						
280000-298000	Haushaltsrücklage	207,84	207,84	207,84		700,00	492,16-
280000-710000	Öffentliche Abgaben	69,27	69,27	69,27		200,00	130,73-

Voranschlagsstelle	Anfängl. Rest	Soll	Gesamtsoll	Ist	Schl. Rest	Voranschlag u. Nachtrag	Mehr Weniger
280000+828000	Rückersätze von Ausgaben	46.242,16	46.242,16	46.242,16		46.200,00	42,16
	Summe Teilabschnitt 28000	46.519,27	46.519,27	46.519,27		217.100,00	170.580,73-
	Summe Unterabschnitt 280	46.519,27	46.519,27	46.519,27		217.100,00	170.580,73-
289	Sonstige Einrichtungen und Maßnahmen						
28900	Wissenschaftspflege						
	Summe Teilabschnitt 28900						
	Summe Unterabschnitt 289						
	Summe Abschnitt 28	46.519,27	46.519,27	46.519,27		217.100,00	170.580,73-
	Summe Gruppe 2	1.542,10	1.401.000,47	1.402.542,57	1.398.226,23	4.316,34	1.537.300,00
							136.299,53-

Voranschlagsstelle	Anfängl. Rest	Soll	Gesamtsoll	Ist	Schl. Rest	Voranschlag u. Nachtrag	Mehr Weniger	
280000-729100	Beitrag an FH Kärnten	475.152,00	475.152,00	475.152,00		480.000,00	4.848,00-	
	Summe Teilabschnitt 28000	475.429,11	475.429,11	475.429,11		480.900,00	5.470,89-	
	Summe Unterabschnitt 280	475.429,11	475.429,11	475.429,11		480.900,00	5.470,89-	
289	Sonstige Einrichtungen und Maßnahmen							
28900	Wissenschaftspflege							
289000-757000	Subvention an wissenschaftliche Institutionen	8.032,50	8.032,50	8.032,50		200,00	7.832,50	
	Summe Teilabschnitt 28900	8.032,50	8.032,50	8.032,50		200,00	7.832,50	
	Summe Unterabschnitt 289	8.032,50	8.032,50	8.032,50		200,00	7.832,50	
	Summe Abschnitt 28	483.461,61	483.461,61	483.461,61		481.100,00	2.361,61	
	Summe Gruppe 2	120,58	5.336.687,67	5.336.808,25	5.333.481,16	3.327,09	5.461.000,00	124.312,33-

Voranschlagsstelle	Anfängl. Rest	Soll	Gesamtsoll	Ist	Schl. Rest	Voranschlag u. Nachtrag	Mehr Weniger
3							
30							
300							
30000							
300000+803000		1.263,77	1.263,77	1.263,77			1.263,77
300000+810000		9.425,49	9.425,49	8.861,77	563,72	16.000,00	6.574,51-
300000+810100		1.913,83	1.913,83	1.913,83		2.100,00	186,17-
300000+829000	290,00	6.220,71	6.510,71	6.510,71		32.500,00	26.279,29-
300000+829200	54,07		54,07	54,07			
300000+861000		12.000,00	12.000,00	12.000,00		12.000,00	
300000+867000		5.791,66	5.791,66	4.958,33	833,33	1.000,00	4.791,66

Voranschlagsstelle	Anfängl. Rest	Soll	Gesamtsoll	Ist	Schl. Rest	Voranschlag u. Nachtrag	Mehr weniger
3	Kunst, Kultur und Kultus						
30	Gesonderte Verwaltung						
300	Kultur						
30000	Kultur						
300000-400000	Geringwertige Wirtschaftsgüter des Anlagevermögens	398,65	398,65	398,65		500,00	101,35-
300000-456000	Schreib-, Zeichen- u. sonstige Büromittel	839,95	839,95	839,95		1.200,00	360,05-
300000-457000	Druckwerke	15.379,06	15.379,06	15.379,06		19.100,00	3.720,94-
300000-459000	Sonstige Verbrauchsgüter	69,51	69,51	69,51		400,00	330,49-
300000-500000	Geldbezüge für Beamte der Verwaltung	51.398,72	51.398,72	51.398,72		51.400,00	1,28-
300000-510000	Geldbezüge für Vertragsbedienstete der Besoldungsgruppe I	38.815,13	38.815,13	38.815,13		42.900,00	4.084,87-
300000-511000	Geldbezüge für Vertragsbedienstete der Besoldungsgruppe II	7.318,37	7.318,37	7.318,37		7.400,00	81,63-
300000-522000	Angestellte nicht ganzjährig beschäftigt (Ferialbeschäftigte)	1.271,16	1.271,16	1.271,16		2.400,00	1.128,84-
300000-560000	Reisegebühren	37,56	37,56	37,56		200,00	162,44-
300000-565000	Mehrleistungsvergütungen	1.183,95	1.183,95	1.183,95		1.300,00	116,05-
300000-565100	Leistungsprämien	731,76	731,76	731,76		1.500,00	768,24-
300000-569000	Sonstige Nebengebühren	810,12	810,12	810,12		800,00	10,12
300000-580000	Dienstgeberbeiträge zum Ausgleichsfonds für Familienbeihilfen	4.586,46	4.586,46	4.586,46		4.700,00	113,54-
300000-581000	Sonstige Dienstgeberbeiträge zur sozialen Sicherheit	11.624,52	11.624,52	11.624,52		11.800,00	175,48-
300000-581200	Sonstige Dienstgeberbeiträge zur sozialen Sicherheit (MVK)	611,30	611,30	611,30		700,00	88,70-
300000-590000	Freiwillige Sozialleistungen	807,32	807,32	807,32		800,00	7,32
300000-590100	Sonstige Leistungen Fortbildung					600,00	600,00-
300000-600000	Strom	1.148,29	1.148,29	1.148,29		800,00	348,29
300000-618000	Instandhaltung von sonstigen Anlagen (Ausstattung/EDV)	3.082,75	3.082,75	3.082,75		3.700,00	617,25-
300000-630000	Postdienste	10.125,06	10.125,06	10.125,06		12.000,00	1.874,94-
300000-631000	Telekommunikationsdienste	934,94	934,94	934,94		2.400,00	1.465,06-
300000-631100	Miete Telefon	1.067,13	1.067,13	1.067,13		4.000,00	2.932,87-
300000-670000	Versicherungen	519,53	519,53	519,53		800,00	280,47-

Voranschlagsstelle	Anfängl. Rest	Soll	Gesamtsoll	Ist	Schl. Rest	Voranschlag u. Nachtrag	Mehr Weniger
	344,07	36.615,46	36.959,53	35.562,48	1.397,05	63.600,00	26.984,54-
30010							
300100+813000		4.200,00	4.200,00	3.600,00	600,00	1.000,00	3.200,00
300100+817000		1.660,00	1.660,00	1.660,00			1.660,00
300100+864000		13.429,04	13.429,04	13.429,04		13.400,00	29,04



Voranschlagsstelle	Anfängl. Rest	Soll	Gesamtsoll	Ist	Schl. Rest	Voranschlag u. Nachtrag	Mehr u. Weniger
300000-700000	Mietzinse	23.038,58	23.038,58	23.038,58		28.000,00	4.961,42-
300000-710300	Kommunalsteuer	2.929,30	2.929,30	2.929,30		2.700,00	229,30
300000-720100	Kostenbeiträge (Kostenersätze) für Leistungen	2.519,00	2.519,00	2.519,00		2.400,00	119,00
300000-720300	Kostenbeiträge für Arbeitsleistungen des Wirtschaftshofes und Gärtnerei	3.123,55	3.123,55	3.123,55		7.200,00	4.076,45-
300000-728000	Entgelte für sonstige Leistungen	51.392,51	51.392,51	51.392,51		55.500,00	4.107,49-
300000-728100	Leistungen an AKM	6.234,98	6.234,98	6.234,98		7.000,00	765,02-
300000-728200	Plakatierungskosten	4.207,56	4.207,56	4.207,56		4.000,00	207,56
300000-728300	Entgelte für Leistungen von Firmen (Nebenkosten für Künstler)	2.901,85	2.901,85	2.901,85		3.000,00	98,15-
300000-728500	Werbudget für Kulturveranstaltungen	4.350,11	4.350,11	4.350,11		7.000,00	2.649,89-
300000-729100	Sonstige Ausgaben (Aktion Kunst im Park)	1.315,35	1.315,35	1.315,35		1.500,00	184,65-
300000-729600	Großveranstaltungen	5.000,00	5.000,00	5.000,00		6.000,00	1.000,00-
300000-757000	Laufende Transferzahlungen an private Organisationen ohne Erwerbszweck	1.904,68	1.904,68	1.904,68		1.900,00	4,68
	Summe Teilabschnitt 300000	261.678,71	261.678,71	261.678,71		297.600,00	35.921,29-
30010	Galerie im Schloß Porcia						
300100-400000	Geringwertige Wirtschaftsgüter des Anlagevermögens	381,02	381,02	381,02		400,00	18,98-
300100-457000	Druckwerke	2.896,02	2.896,02	2.896,02		2.700,00	196,02
300100-510000	Geldbezüge für Vertragsbedienstete der Besoldungsgruppe I	22.092,10	22.092,10	22.092,10		15.900,00	6.192,10
300100-565100	Leistungsprämien	552,30	552,30	552,30			552,30
300100-580000	Dienstgeberbeiträge zum Ausgleichsfonds für Familienbeihilfen	1.019,02	1.019,02	1.019,02		800,00	219,02
300100-581000	Sonstige Dienstgeberbeiträge zur sozialen Sicherheit	4.436,07	4.436,07	4.436,07		3.100,00	1.336,07
300100-581200	Sonstige Dienstgeberbeiträge zur sozialen Sicherheit (MVK)	346,45	346,45	346,45		200,00	146,45
300100-590000	Freiwillige Sozialleistungen	50,00	50,00	50,00		100,00	50,00-
300100-618000	Instandhaltung von sonstigen Anlagen	1,32	1,32	1,32		300,00	298,68-
300100-630000	Postdienste	315,10	315,10	315,10		1.000,00	684,90-
300100-670000	Versicherungen	225,00	225,00	225,00		600,00	375,00-

Voranschlagsstelle	Anfängl. Rest	Soll	Gesamtsoll	Ist	Schl. Rest	Voranschlag u. Nachtrag	Mehr Weniger
		19.289,04	19.289,04	18.689,04	600,00	14.400,00	4.889,04
30020							
300200+810300		66.519,86	66.519,86	66.519,86		57.000,00	9.519,86
		66.519,86	66.519,86	66.519,86		57.000,00	9.519,86
	344,07	122.424,36	122.768,43	120.771,38	1.997,05	135.000,00	12.575,64-
	344,07	122.424,36	122.768,43	120.771,38	1.997,05	135.000,00	12.575,64-
32							
320							
32000							
320000+817000		15.955,16	15.955,16	15.955,16		12.500,00	3.455,16
320000+824000		3.000,00	3.000,00	3.000,00			3.000,00

Voranschlagsstelle	Anfängl. Rest	Soll	Gesamtsoll	Ist	Schl. Rest	Voranschlag u. Nachtrag	Mehr Weniger
300100-700000	Mietzinse	1.783,20	1.783,20	1.783,20		1.600,00	183,20
300100-710300	Kommunalsteuer	679,30	679,30	679,30		500,00	179,30
300100-728000	Entgelte für sonstige Leistungen	1.637,00	1.637,00	1.637,00		1.000,00	637,00
300100-728300	Konsumationen	807,50	807,50	807,50		900,00	92,50-
300100-729000	Sonstige Ausgaben	6.280,50	6.280,50	6.280,50		6.000,00	280,50
	Summe Teilabschnitt 30010	43.501,90	43.501,90	43.501,90		35.100,00	8.401,90
30020	Theaterfahrten						
300200-620000	Transporte (Theaterfahrten)	16.269,11	16.269,11	16.269,11		12.000,00	4.269,11
300200-728000	Entgelte für sonstige Leistungen	52.931,28	52.931,28	52.931,28		45.000,00	7.931,28
	Summe Teilabschnitt 30020	69.200,39	69.200,39	69.200,39		57.000,00	12.200,39
	Summe Unterabschnitt 300	374.381,00	374.381,00	374.381,00		389.700,00	15.319,00-
	Summe Abschnitt 30	374.381,00	374.381,00	374.381,00		389.700,00	15.319,00-
32	Musik und darstellende Kunst						
320	Ausbildung in Musik und darstellender Kunst						
32000	Musikschule Spittal/Drau						
320000-043000	Betriebsausstattung					1.000,00	1.000,00-
320000-043100	Instrumentenankauf	1.064,80	1.064,80	1.064,80		3.700,00	2.635,20-
320000-400000	Geringwertige Wirtschaftsgüter des Anlagevermögens	1.912,77	1.912,77	1.912,77		1.000,00	912,77
320000-400100	Bekleidung					200,00	200,00-
320000-454000	Reinigungsmittel	860,49	860,49	860,49		900,00	39,51-
320000-456000	Schreib-, Zeichen- u. sonstige Büromittel	505,23	505,23	505,23		900,00	394,77-
320000-457000	Druckwerke	2.994,92	2.994,92	2.994,92		2.300,00	694,92
320000-458000	Mittel zur ärztlichen Betreuung und Gesundheitsvorsorge	40,90	40,90	40,90		100,00	59,10-
320000-459000	Sonstige Verbrauchsgüter	157,29	157,29	157,29		300,00	142,71-
320000-510000	Geldbezüge für Vertragsbedienstete der Besoldungsgruppe I	11.879,44	11.879,44	11.879,44		11.800,00	79,44
320000-511000	Geldbezüge für Vertragsbedienstete der Besoldungsgruppe II	39.934,12	39.934,12	39.934,12		40.300,00	365,88-
320000-560000	Reisegebühren	349,56	349,56	349,56		100,00	249,56
320000-565000	Mehrleistungsvergütungen					100,00	100,00-
320000-565100	Leistungsprämie	1.089,21	1.089,21	1.089,21		700,00	389,21
320000-566000	Zuwendungen aus Anlass von Dienstjubiläen	1.266,54	1.266,54	1.266,54		1.000,00	266,54
320000-569000	Sonstige Nebengebühren	170,12	170,12	170,12		200,00	29,88-



Voranschlagsstelle	Anfängl. Rest	Soll	Gesamtsoll	Ist	Schl. Rest	Voranschlag u. Nachtrag	Mehr Weniger
320000-580000	Dienstgeberbeiträge zum Ausgleichsfonds für Familienbeihilfen	1.989,14	1.989,14	1.989,14		2.000,00	10,86-
320000-581000	Sonstige Dienstgeberbeiträge zur sozialen Sicherheit	10.987,14	10.987,14	10.987,14		10.800,00	187,14
320000-581200	Sonstige Dienstgeberbeiträge zur sozialen Sicherheit (MVK)	332,68	332,68	332,68		300,00	32,68
320000-590000	Freiwillige Sozialleistungen	127,50	127,50	127,50		100,00	27,50
320000-590100	Sonstige Leistungen Fortbildung					100,00	100,00-
320000-600000	Strom	3.760,19	3.760,19	3.760,19		3.000,00	760,19
320000-600100	Strom für Heizungsanlagen	303,86	303,86	303,86		300,00	3,86
320000-603000	Fernwärme	7.327,00	7.327,00	7.327,00		7.700,00	373,00-
320000-614000	Instandhaltung von Gebäuden	1.841,18	1.841,18	1.841,18		1.800,00	41,18
320000-618000	Instandhaltung von sonstigen Anlagen (Ausstattung/EDV)	1.483,61	1.483,61	1.483,61		1.900,00	416,39-
320000-618100	Instandhaltung von Instrumenten	1.360,40	1.360,40	1.360,40		2.400,00	1.039,60-
320000-630000	Postdienste	203,31	203,31	203,31		200,00	3,31
320000-631000	Telekommunikationsdienste	578,77	578,77	578,77		500,00	78,77
320000-670000	Versicherungen	1.650,06	1.650,06	1.650,06		1.800,00	149,94-
320000-700000	Mietzinse	5.991,18	5.991,18	5.991,18		5.500,00	491,18
320000-700100	Raummieten	142,80	142,80	142,80		900,00	757,20-
320000-711000	Gebühren für die Benützung von Gemeindeeinrichtungen und -anlagen	3.878,60	3.878,60	3.878,60		4.100,00	221,40-
320000-720100	Kostenbeiträge für Verwaltungsleistungen	3.381,00	3.381,00	3.381,00		3.900,00	519,00-
320000-728000	Entgelte für sonstige Leistungen	1.258,50	1.258,50	1.258,50		600,00	658,50
320000-729000	Sonstige Ausgaben	103,07	103,07	103,07		400,00	296,93-
320000-729100	Sonstige Ausgaben (Schulerhaltungsbeiträge)	982,42	982,42	982,42		1.500,00	517,58-
	Summe Teilabschnitt 32000	109.907,80	109.907,80	109.907,80		114.400,00	4.492,20-
	Summe Unterabschnitt 320	109.907,80	109.907,80	109.907,80		114.400,00	4.492,20-
322	Maßnahmen zur Förderung der Musikpflege						
32200	Gesangsvereine und Musikkapellen						
322000-757000	Förderung der Gesangsvereine	360,00	3.490,00	3.850,00	3.850,00	4.600,00	1.110,00-
322000-757100	Förderung der Musikkapellen		9.700,00	9.700,00	9.700,00	9.200,00	500,00
322000-757300	Jugendförderung der Musikkapellen		5.539,33	5.539,33	5.539,33	6.000,00	460,67-
	Summe Teilabschnitt 32200	360,00	18.729,33	19.089,33	19.089,33	19.800,00	1.070,67-

Voranschlagsstelle	Anfängl. Rest	Soll	Gesamtsoll	Ist	Schl. Rest	Voranschlag u. Nachtrag	Mehr Weniger
32210	Internationaler Chorwettbewerb						
322100+810000	Leistungserlöse (Eintritt)	25.215,04	25.215,04	25.215,04		21.000,00	4.215,04
322100+829000	Sonstige Einnahmen (Stimmbildungsseminar)	727,27	727,27	727,27			727,27
322100+860000	Laufende Transferzahlungen vom Bund					1.000,00	1.000,00-
322100+861000	Laufende Transferzahlungen von Ländern	4.000,00	4.000,00	4.000,00		4.000,00	
322100+862000	Laufende Transferzahlungen von Gemeinden	500,00	500,00	500,00		500,00	
	<b>Summe Teilabschnitt 32210</b>	<b>30.442,31</b>	<b>30.442,31</b>	<b>30.442,31</b>		<b>26.500,00</b>	<b>3.942,31</b>
	<b>Summe Unterabschnitt 322</b>	<b>30.442,31</b>	<b>30.442,31</b>	<b>30.442,31</b>		<b>26.500,00</b>	<b>3.942,31</b>
	<b>Summe Abschnitt 32</b>	<b>49.397,47</b>	<b>49.397,47</b>	<b>49.397,47</b>		<b>39.000,00</b>	<b>10.397,47</b>
35	Sonstige Kunstpflege						
351	Maßnahmen zur Kunstpflege						
35100	Bilder und Bücher						
	<b>Summe Teilabschnitt 35100</b>						
	<b>Summe Unterabschnitt 351</b>						
	<b>Summe Abschnitt 35</b>						
36	Heimatspflege						
360	Heimatismuseen						
36000	Bezirksheimatmuseum Spittal/Drau						
	<b>Summe Teilabschnitt 36000</b>						
36010	Betreuungsmaßnahmen von Museen						
360100+817100	Refundierung Personalkosten vom Land					14.000,00	14.000,00-
360100+829000	Sonstige Einnahmen	3.013,39	3.013,39	3.013,39			3.013,39

Voranschlagsstelle	Anfängl. Rest	Soll	Gesamtsoll	Ist	Schl. Rest	Voranschlag u. Nachtrag	Mehr Weniger
32210	Internationaler Chorwettbewerb						
322100-728000	Entgelte für sonstige Leistungen (Aufenthalt, Verpflegung und Unterkunft)	74.994,01	74.994,01	74.994,01		75.000,00	5,99-
	Summe Teilabschnitt 32210	74.994,01	74.994,01	74.994,01		75.000,00	5,99-
	Summe Unterabschnitt 322	360,00	93.723,34	94.083,34		94.800,00	1.076,66-
	Summe Abschnitt 32	360,00	203.631,14	203.991,14		209.200,00	5.568,86-
35	Sonstige Kunstpflege						
351	Maßnahmen zur Kunstpflege						
35100	Bilder und Bücher						
351000-043000	Ankauf von Bildern und Büchern	2.540,00	2.540,00	2.540,00		1.700,00	840,00
	Summe Teilabschnitt 35100	2.540,00	2.540,00	2.540,00		1.700,00	840,00
	Summe Unterabschnitt 351	2.540,00	2.540,00	2.540,00		1.700,00	840,00
	Summe Abschnitt 35	2.540,00	2.540,00	2.540,00		1.700,00	840,00
36	Heimatspflege						
360	Heimatismuseen						
36000	Bezirksheimatmuseum Spittal/Drau						
360000-600000	Strom	1.705,02	1.705,02	1.705,02		1.700,00	5,02
360000-670000	Versicherungen	3.604,01	3.604,01	3.604,01		3.900,00	295,99-
360000-757000	Laufende Transferzahlungen an private Institutionen ohne Erwerbscharakter	20.700,00	20.700,00	20.700,00		20.700,00	
	Summe Teilabschnitt 36000	26.009,03	26.009,03	26.009,03		26.300,00	290,97-
36010	Betreuungsmaßnahmen von Museen						
360100-510000	Geldbezüge für Vertragsbedienstete der Besoldungsgruppe I	66.091,60	66.091,60	66.091,60		66.700,00	608,40-
360100-580000	Dienstgeberbeiträge zum Ausgleichsfonds für Familienbeihilfen	2.994,53	2.994,53	2.994,53		3.000,00	5,47-
360100-581000	Sonstige Dienstgeberbeiträge zur sozialen Sicherheit	14.013,86	14.013,86	14.013,86		13.700,00	313,86
360100-590000	Freiwillige Sozialleistungen	803,84	803,84	803,84		800,00	3,84
360100-670000	Versicherungen	158,12	158,12	158,12		100,00	58,12
360100-700000	Mietzinse	3.504,45	3.504,45	3.504,45		4.800,00	1.295,55-





Voranschlagsstelle	Anfängl. Rest	Soll	Gesamtsoll	Ist	Schl. Rest	Voranschlag u. Nachtrag	Mehr Weniger
	Summe Teilabschnitt 36010	87.566,40	87.566,40	87.566,40		89.100,00	1.533,60-
	Summe Unterabschnitt 360	113.575,43	113.575,43	113.575,43		115.400,00	1.824,57-
361	Archive						
36100	Stadtarchiv						
361000-042000	Amtsausstattung	700,00	700,00	700,00		400,00	300,00
361000-400000	Geringwertige Wirtschaftsgüter des Anlagevermögens					300,00	300,00-
361000-456000	Schreib-, Zeichen- u. sonstige Büromittel	368,53	368,53	368,53		300,00	68,53
361000-457000	Druckwerke	1.250,76	1.250,76	1.250,76		1.000,00	250,76
361000-511000	Geldbezüge für Vertragsbedienstete der Besoldungsgruppe II	335,64	335,64	335,64		400,00	64,36-
361000-565000	Mehrleistungsvergütungen	10,62	10,62	10,62			10,62
361000-569000	Sonstige Nebengebühren	2,82	2,82	2,82			2,82
361000-580000	Dienstgeberbeiträge zum Ausgleichsfonds für Familienbeihilfen	15,75	15,75	15,75			15,75
361000-581000	Sonstige Dienstgeberbeiträge zur sozialen Sicherheit	71,74	71,74	71,74		100,00	28,26-
361000-581200	Sonstige Dienstgeberbeiträge zur sozialen Sicherheit (MVK)	5,31	5,31	5,31			5,31
361000-590000	Freiwillige Sozialleistungen	0,82	0,82	0,82			0,82
361000-590100	Sonstige Leistungen Fortbildung	390,00	390,00	390,00		200,00	190,00
361000-600000	Strom	2.885,97	2.885,97	2.885,97		1.100,00	1.785,97
361000-614000	Instandhaltung von Gebäuden	79,92	79,92	79,92			79,92
361000-616000	Instandhaltung von Maschinen und maschinellen Anlagen					200,00	200,00-
361000-631000	Telekommunikationsdienste	603,95	603,95	603,95		600,00	3,95
361000-670000	Versicherungen	2,63	2,63	2,63		100,00	97,37-
361000-700000	Mietzinse	3.638,59	3.638,59	3.638,59		3.000,00	638,59
361000-728000	Entgelte für sonstige Leistungen	15.733,48	15.733,48	15.733,48		17.000,00	1.266,52-
	Summe Teilabschnitt 36100	26.096,53	26.096,53	26.096,53		24.700,00	1.396,53
	Summe Unterabschnitt 361	26.096,53	26.096,53	26.096,53		24.700,00	1.396,53
362	Denkmalpflege						
36200	Denkmalpflege						



Voranschlagsstelle	Anfängl. Rest	Soll	Gesamtsoll	Ist	Schl. Rest	Voranschlag u. Nachtrag	Mehr Weniger
362000-403000	Handelswaren (Kränze für Ehrengräber)					100,00	100,00-
362000-614000	Instandhaltung von Gebäuden	3.054,50	3.054,50	3.054,50		3.400,00	345,50-
362000-619000	Instandhaltung von Sonderanlagen	3.747,50	3.747,50	3.747,50		5.000,00	1.252,50-
362000-757300	Förderung Verein "Historisches Molzbichl"	4.500,00	4.500,00	4.500,00		4.500,00	
	Summe Teilabschnitt 36200	11.302,00	11.302,00	11.302,00		13.000,00	1.698,00-
	Summe Unterabschnitt 362	11.302,00	11.302,00	11.302,00		13.000,00	1.698,00-
363	Altstadterhaltung und Ortsbildpflege						
36300	Altstadterhaltung						
363000-298000	Haushaltsrücklage	259,84	259,84	259,84		700,00	440,16-
363000-560000	Reisegebühren	393,12	393,12	393,12		400,00	6,88-
363000-565000	Mehrleistungsvergütungen	4.830,59	4.830,59	4.830,59		4.900,00	69,41-
363000-580000	Dienstgeberbeiträge zum Ausgleichsfonds für Familienbeihilfen	219,75	219,75	219,75		300,00	80,25-
363000-670000	Versicherungen	5,82	5,82	5,82		100,00	94,18-
363000-710000	Öffentliche Abgaben	86,61	86,61	86,61		300,00	213,39-
363000-728100	Entgelte für sonstige Leistungen	190,80	190,80	190,80		200,00	9,20-
363000-778000	Kapitaltransferzahlungen an private Haushalte	1.171,00	1.171,00	1.171,00		3.500,00	2.329,00-
	Summe Teilabschnitt 36300	7.157,53	7.157,53	7.157,53		10.400,00	3.242,47-
	Summe Unterabschnitt 363	7.157,53	7.157,53	7.157,53		10.400,00	3.242,47-
	Summe Abschnitt 36	158.131,49	158.131,49	158.131,49		163.500,00	5.368,51-
38	Sonstige Kulturpflege						
381	Maßnahmen der Kulturpflege						
38100	Komödienspiele und Brauchtumspflege						
381000-755000	Beiträge an Komödienspiele	100.000,00	100.000,00	100.000,00		100.000,00	
381000-757000	Förderung von Brauchtumsvereinen	3.520,00	3.520,00	3.520,00		3.600,00	80,00-
	Summe Teilabschnitt 38100	103.520,00	103.520,00	103.520,00		103.600,00	80,00-
	Summe Unterabschnitt 381	103.520,00	103.520,00	103.520,00		103.600,00	80,00-
	Summe Abschnitt 38	103.520,00	103.520,00	103.520,00		103.600,00	80,00-
39	Kultus						
390	Kirchliche Angelegenheiten						
39000	Betreuung der Kirchen						
390000-757000	Patronatslasten	9.800,00	9.800,00	9.800,00		9.800,00	

Voranschlagsstelle	Anfängl. Rest	Soll	Gesamt soll	Ist	Schl. Rest	Voranschlag u. Nachtrag	Mehr Weniger
Summe Teilabschnitt 39000		5.000,00	5.000,00	5.000,00		5.000,00	
Summe Unterabschnitt 390		5.000,00	5.000,00	5.000,00		5.000,00	
Summe Abschnitt 39		5.000,00	5.000,00	5.000,00		5.000,00	
Summe Gruppe 3	344,07	187.029,96	187.374,03	185.168,98	2.205,05	199.600,00	12.570,04-

Voranschlagsstelle	Anfängl. Rest	Soll	Gesamtsoll	Ist	Schl. Rest	Voranschlag u. Nachtrag	Mehr Weniger
390000-757100	Beitrag an Evangelische Pfarrgemeinde	2.000,00	2.000,00	2.000,00		2.000,00	
390000-757200	Beitrag an Pfarre Amlach	600,00	600,00	600,00		600,00	
390000-774000	Kapitaltransferzahlungen an sonstige Träger des öffentlichen Rechtes	5.000,00	5.000,00	5.000,00		5.000,00	
	Summe Teilabschnitt 39000	17.400,00	17.400,00	17.400,00		17.400,00	
	Summe Unterabschnitt 390	17.400,00	17.400,00	17.400,00		17.400,00	
	Summe Abschnitt 39	17.400,00	17.400,00	17.400,00		17.400,00	
	Summe Gruppe 3	360,00	859.603,63	859.963,63		885.100,00	25.496,37-



Voranschlagsstelle	Anfängl. Rest	Soll	Gesamtsoll	Ist	Schl. Rest	Voranschlag u. Nachtrag	Mehr Weniger
4	Soziale Wohlfahrt und Wohnbauförderung						
41	Allgemeine öffentliche Wohlfahrt						
411	Maßnahmen der allgemeinen Sozialhilfe						
41100	Maßnahmen der Sozialhilfe						
411000-751000	Beiträge nach dem Kärntner Sozialhilfegesetz (Kopfquote)	4.094.236,00	4.094.236,00	4.094.236,00		4.200.000,00	105.764,00-
411000-752000	Umlage Sozialhilfeverband	115.697,16	115.697,16	115.697,16		115.700,00	2,84-
	Summe Teilabschnitt 41100	4.209.933,16	4.209.933,16	4.209.933,16		4.315.700,00	105.766,84-
	Summe Unterabschnitt 411	4.209.933,16	4.209.933,16	4.209.933,16		4.315.700,00	105.766,84-
	Summe Abschnitt 41	4.209.933,16	4.209.933,16	4.209.933,16		4.315.700,00	105.766,84-
42	Freie Wohlfahrt						
423	Essen auf Rädern						
42300	Essen auf Rädern						
423000-400000	Geringwertige Wirtschaftsgüter des Anlagevermögens	1.297,01	1.297,01	1.297,01		2.200,00	902,99-
423000-430000	Lebensmittel	124.760,09	124.760,09	124.760,09		114.000,00	10.760,09
423000-452000	Treibstoffe	1.695,80	1.695,80	1.695,80		2.000,00	304,20-
423000-456000	Schreib-, Zeichen- u. sonstige Büromittel	94,08	94,08	94,08		100,00	5,92-
423000-459000	Sonstige Verbrauchsgüter	71,45	71,45	71,45		200,00	128,55-
423000-511000	Geldbezüge für Vertragsbedienstete der Besoldungsgruppe II	59.547,27	59.547,27	59.547,27		57.000,00	2.547,27
423000-560000	Reisegebühren	100,80	100,80	100,80			100,80
423000-565000	Mehrleistungsvergütungen	6.413,45	6.413,45	6.413,45		6.100,00	313,45
423000-565100	Leistungsprämie	519,83	519,83	519,83		800,00	280,17-
423000-569000	Sonstige Nebengebühren	830,85	830,85	830,85		700,00	130,85
423000-580000	Dienstgeberbeiträge zum Ausgleichsfonds für Familienbeihilfen	3.028,98	3.028,98	3.028,98		2.800,00	228,98
423000-581000	Sonstige Dienstgeberbeiträge zur sozialen Sicherheit	13.506,37	13.506,37	13.506,37		12.200,00	1.306,37
423000-581200	Sonstige Dienstgeberbeiträge zur sozialen Sicherheit (MVK)	323,84	323,84	323,84		300,00	23,84
423000-590000	Freiwillige Sozialleistungen	200,00	200,00	200,00		200,00	
423000-590100	Fortbildung					700,00	700,00-

Voranschlagsstelle	Anfängl. Rest	Soll	Gesamtsoll	Ist	Schl. Rest	Voranschlag u. Nachtrag	Mehr Weniger	
	Summe Teilabschnitt 42300	9.670,12	195.005,19	204.675,31	200.021,74	4.653,57	169.000,00	26.005,19
	Summe Unterabschnitt 423	9.670,12	195.005,19	204.675,31	200.021,74	4.653,57	169.000,00	26.005,19
429	Sonstige Einrichtungen und Maßnahmen							
42900	Sonstige Einrichtungen und Maßnahmen							
429000+828000	Rückersätze von Ausgaben	1.675,75	12.584,64	14.260,39	4.503,12	9.757,27	3.500,00	9.084,64
429000+829000	Sonstige Einnahmen	1.408,78	2.782,38	4.191,16	3.039,27	1.151,89	2.200,00	582,38
429000+878000	Sozialspenden		1.000,00	1.000,00	1.000,00			1.000,00
	Summe Teilabschnitt 42900	3.084,53	16.367,02	19.451,55	8.542,39	10.909,16	5.700,00	10.667,02
	Summe Unterabschnitt 429	3.084,53	16.367,02	19.451,55	8.542,39	10.909,16	5.700,00	10.667,02
	Summe Abschnitt 42	12.754,65	211.372,21	224.126,86	208.564,13	15.562,73	174.700,00	36.872,21
48	Wohnbauförderung							
489	Sonstige Einrichtungen und Maßnahmen							
48900	Sonstige Maßnahmen der Wohnbauförderung							
489000+242000	Rückzahlung von Darlehen ESG und Neue Heimat		76.597,57	76.597,57	76.597,57		65.500,00	11.097,57
489000+823010	Zinsen für gewährte Darlehen ESG und Neue Heimat		1.427,37	1.427,37	1.427,37		2.600,00	1.172,63-



Voranschlagsstelle	Anfängl. Rest	Soll	Gesamtsoll	Ist	Schl. Rest	Voranschlag u. Nachtrag	Mehr Weniger
423000-617000	Instandhaltung von Fahrzeugen	5.874,33	5.874,33	5.874,33		5.000,00	874,33
423000-630000	Porto	815,32	815,32	815,32		800,00	15,32
423000-631000	Telekommunikationsdienste	200,26	200,26	200,26		300,00	99,74-
423000-670000	Versicherungen	1.793,76	1.793,76	1.793,76		2.100,00	306,24-
423000-700000	Mietzinse	939,18	939,18	939,18		1.000,00	60,82-
423000-720100	Kostenbeiträge für Verwaltungsleistungen	4.218,00	4.218,00	4.218,00		4.200,00	18,00
423000-728000	Entgelte für Leistungen	16.671,81	16.671,81	16.671,81		17.000,00	328,19-
	Summe Teilabschnitt 423000	242.902,48	242.902,48	242.902,48		229.700,00	13.202,48
	Summe Unterabschnitt 423	242.902,48	242.902,48	242.902,48		229.700,00	13.202,48
429	Sonstige Einrichtungen und Maßnahmen						
42900	Sonstige Einrichtungen und Maßnahmen						
429000-457000	Druckwerke	623,54	623,54	623,54		900,00	276,46-
429000-700000	Mietzinse	17.075,82	17.075,82	17.075,82		17.000,00	75,82
429000-728000	Entgelte für sonstige Leistungen (Muttertagsfahrt)	3.414,95	3.414,95	3.414,95		3.000,00	414,95
429000-728100	Entgelte für sonstige Leistungen (Tag für besondere Menschen)	4.905,11	4.905,11	4.905,11		4.000,00	905,11
429000-728300	Familienpolitische Maßnahmen	2.308,39	2.308,39	2.308,39		3.000,00	691,61-
429000-729000	Sonstige Ausgaben					400,00	400,00-
429000-757000	Laufende Transferzahlungen an Verbände und Vereine	9.050,00	9.050,00	9.050,00		8.100,00	950,00
429000-768100	Zuwendungen an Bedürftige	21.761,67	21.761,67	21.761,67		30.000,00	8.238,33-
429000-768200	Beitrag zur Betagtenerholungsaktion					1.000,00	1.000,00-
	Summe Teilabschnitt 429000	59.139,48	59.139,48	59.139,48		67.400,00	8.260,52-
	Summe Unterabschnitt 429	59.139,48	59.139,48	59.139,48		67.400,00	8.260,52-
	Summe Abschnitt 42	302.041,96	302.041,96	302.041,96		297.100,00	4.941,96
48	Wohnbauförderung						
489	Sonstige Einrichtungen und Maßnahmen						
48900	Sonstige Maßnahmen der Wohnbauförderung						

Voranschlagsstelle	Anfängl. Rest	Soll	Gesamtsoll	Ist	Schl. Rest	Voranschlag u. Nachtrag	Mehr Weniger
Summe Teilabschnitt 48900		78.024,94	78.024,94	78.024,94		68.100,00	9.924,94
Summe Unterabschnitt 489		78.024,94	78.024,94	78.024,94		68.100,00	9.924,94
Summe Abschnitt 48		78.024,94	78.024,94	78.024,94		68.100,00	9.924,94
Summe Gruppe 4	12.754,65	336.762,02	349.516,67	333.953,94	15.562,73	290.100,00	46.662,02

Voranschlagsstelle	Anfängl. Rest	Soll	Gesamtsoll	Ist	Schl. Rest	Voranschlag u. Nachtrag	Mehr Weniger
Summe Teilabschnitt 48900							
Summe Unterabschnitt 489							
Summe Abschnitt 48							
Summe Gruppe 4		4.511.975,12	4.511.975,12	4.511.975,12		4.612.800,00	100.824,88-

Voranschlagsstelle	Anfängl. Rest	Soll	Gesamtsoll	Ist	Schl. Rest	Voranschlag u. Nachtrag	Mehr Weniger
5	Gesundheit						
51	Gesundheitsdienst						
510	Medizinische Bereichsversorgung						
51000	Medizinische Bereichsversorgung						
510000+829000	"Gesunde Gemeinde"	744,00	744,00	744,00			744,00
	Summe Teilabschnitt 51000	744,00	744,00	744,00			744,00
	Summe Unterabschnitt 510	744,00	744,00	744,00			744,00
	Summe Abschnitt 51	744,00	744,00	744,00			744,00
52	Umweltschutz						
520	Natur- und Landschaftsschutz						
52000	Maßnahmen des Natur- und Landschaftsschutzes						
	Summe Teilabschnitt 52000						
	Summe Unterabschnitt 520						
522	Reinhaltung der Luft						
52200	Maßnahmen der Luftreinhaltung						
	Summe Teilabschnitt 52200						
	Summe Unterabschnitt 522						
523	Lärmbekämpfung						
52300	Maßnahmen der Lärmbekämpfung						
	Summe Teilabschnitt 52300						
	Summe Unterabschnitt 523						
528	Tierkörperbeseitigung						
52800	Tierkörperbeseitigung						
528000+828000	Rückersätze von Ausgaben	446,29	446,29	446,29			446,29
	Summe Teilabschnitt 52800	446,29	446,29	446,29			446,29
	Summe Unterabschnitt 528	446,29	446,29	446,29			446,29

Voranschlagsstelle	Anfängl. Rest	Soll	Gesamtsoll	Ist	Schl. Rest	Voranschlag u. Nachtrag	Mehr Weniger
5	Gesundheit						
51	Gesundheitsdienst						
510	Medizinische Bereichsversorgung						
51000	Medizinische Bereichsversorgung						
510000-751000	Beitrag Land Gemeinde Sprengelärztegesetz	42.292,26	42.292,26	42.292,26		42.200,00	92,26
510000-757000	Gesundheitstage	5.524,56	5.524,56	5.524,56		5.400,00	124,56
	Summe Teilabschnitt 51000	47.816,82	47.816,82	47.816,82		47.600,00	216,82
	Summe Unterabschnitt 510	47.816,82	47.816,82	47.816,82		47.600,00	216,82
	Summe Abschnitt 51	47.816,82	47.816,82	47.816,82		47.600,00	216,82
52	Umweltschutz						
520	Natur- und Landschaftsschutz						
52000	Maßnahmen des Natur- und Landschaftsschutzes						
520000-729000	Sonstige Ausgaben	25,00	25,00	25,00			25,00
520000-754000	Beitrag an Bergwacht	700,00	700,00	700,00		700,00	
	Summe Teilabschnitt 52000	725,00	725,00	725,00		700,00	25,00
	Summe Unterabschnitt 520	725,00	725,00	725,00		700,00	25,00
522	Reinhaltung der Luft						
52200	Maßnahmen der Luftreinhaltung						
522000-600000	Strom	1.222,47	1.222,47	1.222,47		1.100,00	122,47
	Summe Teilabschnitt 52200	1.222,47	1.222,47	1.222,47		1.100,00	122,47
	Summe Unterabschnitt 522	1.222,47	1.222,47	1.222,47		1.100,00	122,47
523	Lärmbekämpfung						
52300	Maßnahmen der Lärmbekämpfung						
523000-728000	Entgelte für sonstige Leistungen					7.500,00	7.500,00-
	Summe Teilabschnitt 52300					7.500,00	7.500,00-
	Summe Unterabschnitt 523					7.500,00	7.500,00-
528	Tierkörperbeseitigung						
52800	Tierkörperbeseitigung						
528000-728000	Entgelte für sonstige Leistungen	17.718,20	17.718,20	17.718,20		17.500,00	218,20
	Summe Teilabschnitt 52800	17.718,20	17.718,20	17.718,20		17.500,00	218,20
	Summe Unterabschnitt 528	17.718,20	17.718,20	17.718,20		17.500,00	218,20

Voranschlagsstelle	Anfängl. Rest	Soll	Gesamtsoll	Ist	Schl. Rest	Voranschlag u. Nachtrag	Mehr Weniger
529	Sonstige Einrichtungen und Maßnahmen						
52900	Maßnahmen des Umweltschutzes						
	Summe Teilabschnitt 52900						
	Summe Unterabschnitt 529						
	Summe Abschnitt 52		446,29	446,29	446,29		446,29
53	Rettungs- und Warddienste						
530	Rettungsdienste						
53000	Rettungsdienste						
	Summe Teilabschnitt 53000						
	Summe Unterabschnitt 530						
	Summe Abschnitt 53						
56	Krankenanstalten						
560	Krankenanstalten						
56000	Abgangsdeckung der Krankenanstalten						
	Summe Teilabschnitt 56000						
	Summe Unterabschnitt 560						
	Summe Abschnitt 56						
	Summe Gruppe 5		1.190,29	1.190,29	1.190,29		1.190,29

Voranschlagsstelle	Anfängl. Rest	Soll	Gesamtsoll	Ist	Schl. Rest	Voranschlag u. Nachtrag	Mehr u. Weniger
529	Sonstige Einrichtungen und Maßnahmen						
52900	Maßnahmen des Umweltschutzes						
529000-729000	Sonstige Ausgaben	324,60	324,60	324,60		300,00	24,60
529000-777000	Förderungsbeitrag für Alternativenergie	3.600,00	3.600,00	3.600,00		10.000,00	6.400,00-
	Summe Teilabschnitt 52900	3.924,60	3.924,60	3.924,60		10.300,00	6.375,40-
	Summe Unterabschnitt 529	3.924,60	3.924,60	3.924,60		10.300,00	6.375,40-
	Summe Abschnitt 52	23.590,27	23.590,27	23.590,27		37.100,00	13.509,73-
53	Rettungs- und Warmdienste						
530	Rettungsdienste						
53000	Rettungsdienste						
530000-751000	Laufende Transferzahlungen an Länder, Landesfonds und Landeskammern	133.227,84	133.227,84	133.227,84		133.200,00	27,84
530000-777100	Investitionsförderung der Rettungseinrichtungen	4.536,60	4.536,60	4.536,60		4.300,00	236,60
	Summe Teilabschnitt 53000	137.764,44	137.764,44	137.764,44		137.500,00	264,44
	Summe Unterabschnitt 530	137.764,44	137.764,44	137.764,44		137.500,00	264,44
	Summe Abschnitt 53	137.764,44	137.764,44	137.764,44		137.500,00	264,44
56	Krankenanstalten						
560	Krankenanstalten						
56000	Abgangsdeckung der Krankenanstalten						
560000-751000	Laufende Transferzahlungen an Länder	2.042.011,09	2.042.011,09	2.042.011,09		2.042.000,00	11,09
	Summe Teilabschnitt 56000	2.042.011,09	2.042.011,09	2.042.011,09		2.042.000,00	11,09
	Summe Unterabschnitt 560	2.042.011,09	2.042.011,09	2.042.011,09		2.042.000,00	11,09
	Summe Abschnitt 56	2.042.011,09	2.042.011,09	2.042.011,09		2.042.000,00	11,09
	Summe Gruppe 5	2.251.182,62	2.251.182,62	2.251.182,62		2.264.200,00	13.017,38-

Voranschlagsstelle	Anfängl. Rest	Soll	Gesamtsoll	Ist	Schl. Rest	Voranschlag u. Nachtrag	Mehr Weniger	
6	Straßen-, Wasserbau und Verkehr							
61	Straßenbau							
612	Gemeindestraßen							
61200	Gemeindestraßen							
612000+001000		22.357,00	22.357,00	22.357,00			22.357,00	
612000+803000	32,14	451,32	483,46	452,02	31,44	500,00	48,68-	
(Hausnummernschilder)								
612000+817000		445,50	445,50	445,50		300,00	145,50	
Kostenbeiträge (Kostenersätze) für sonstige Verwaltungsleistungen								
612000+817200	2.896,00		2.896,00	2.896,00		3.000,00	3.000,00-	
Parkplatzablösen und Kostenersätze für Asphaltierungen								
612000+823000		149,63	149,63	149,63		400,00	250,37-	
Zinsen								
612000+824000		311.597,24	311.597,24	311.597,24		325.000,00	13.402,76-	
Parkplatzgebühren								
612000+829000		7.247,13	7.247,13	7.247,13		500,00	6.747,13	
Sonstige Einnahmen								
612000+868000		330.060,73	330.060,73	330.060,73		300.000,00	30.060,73	
Laufende Transferzahlungen von privaten Haushalten (Geldstrafen)								
612000+871200		26.371,00	26.371,00	26.371,00		26.300,00	71,00	
Kapitaltransferzahlungen von Ländern, Landesfonds und Landeskammern								
	Summe Teilabschnitt 61200	2.928,14	698.679,55	701.607,69	701.576,25	31,44	656.000,00	42.679,55
	Summe Unterabschnitt 612	2.928,14	698.679,55	701.607,69	701.576,25	31,44	656.000,00	42.679,55
	Summe Abschnitt 61	2.928,14	698.679,55	701.607,69	701.576,25	31,44	656.000,00	42.679,55
63	Schutzwasserbau							
630	Bundesflüsse							
63000	Bundesflüsse							



Voranschlagsstelle	Anfängl. Rest	Soll	Gesamtsoll	Ist	Schl. Rest	Voranschlag u. Nachtrag	Mehr u. Weniger
6	Straßen-, Wasserbau und Verkehr						
61	Straßenbau						
612	Gemeindestraßen						
61200	Gemeindestraßen						
612000-002000	Straßenbauten	12,90-	12,90-	12,90-			12,90-
612000-002100	Grundankäufe für Straßen	23.286,67	23.286,67	23.286,67		34.000,00	10.713,33-
612000-002200	Errichtung und Sanierung von Rad- und Wanderwegen	41.051,91	41.051,91	41.051,91		57.000,00	15.948,09-
612000-298000	Haushaltsrücklage	112,23	112,23	112,23		300,00	187,77-
612000-403000	Handelswaren	619,32	619,32	619,32		500,00	119,32
612000-600000	Strom (Parkscheinautomaten)	4.560,00	4.560,00	4.560,00		3.300,00	1.260,00
612000-611200	Instandhaltung von Straßen	56.861,04	56.861,04	56.861,04		70.000,00	13.138,96-
612000-618000	Instandhaltung von sonstigen Anlagen	2.799,71	2.799,71	2.799,71		2.600,00	199,71
612000-619000	Instandhaltung der Parkautomaten	12.625,89	12.625,89	12.625,89		14.000,00	1.374,11-
612000-700000	Pacht - Mietzinse	3.993,36	3.993,36	3.993,36		4.200,00	206,64-
612000-710000	Öffentliche Abgaben	1.523,48	1.523,48	1.523,48		2.500,00	976,52-
612000-720300	Kostenbeiträge für Arbeitsleistungen des Wirtschaftshofes	357.622,16	357.622,16	357.622,16		325.000,00	32.622,16
612000-728000	Überwachungskosten ruhender Verkehr	104.761,78	104.761,78	104.761,78		110.000,00	5.238,22-
612000-728100	Vermessungskosten	5.611,66	5.611,66	5.611,66		15.000,00	9.388,34-
612000-728200	Sonstige Ausgaben (Rate)	88.276,97	88.276,97	88.276,97		88.000,00	276,97
612000-777000	Kapitaltransferzahlungen an private Institutionen	26.371,00	26.371,00	26.371,00		26.300,00	71,00
	Summe Teilabschnitt 61200	730.064,28	730.064,28	730.064,28		752.700,00	22.635,72-
	Summe Unterabschnitt 612	730.064,28	730.064,28	730.064,28		752.700,00	22.635,72-
	Summe Abschnitt 61	730.064,28	730.064,28	730.064,28		752.700,00	22.635,72-
63	Schutzwasserbau						
630	Bundesflüsse						
63000	Bundesflüsse						

Voranschlagsstelle	Anfängl. Rest	Soll	Gesamtsoll	Ist	Schl. Rest	Voranschlag u. Nachtrag	Mehr Weniger
632							
63200							
632000+829000		2.789,96	2.789,96	2.789,96			2.789,96
632000+871200		81.000,00	81.000,00	81.000,00		81.000,00	
		83.789,96	83.789,96	83.789,96		81.000,00	2.789,96
		83.789,96	83.789,96	83.789,96		81.000,00	2.789,96
633							
63300							
633000+871200		50.000,00	50.000,00	50.000,00		50.000,00	
		50.000,00	50.000,00	50.000,00		50.000,00	
		50.000,00	50.000,00	50.000,00		50.000,00	
639							
63900							
639000+871200						30.000,00	30.000,00-
						30.000,00	30.000,00-
						30.000,00	30.000,00-
		133.789,96	133.789,96	133.789,96		161.000,00	27.210,04-
64							
640							
64000							
640000+810000	29,79	348,50	378,29	378,29		500,00	151,50-
640000+823000						400,00	400,00-
640000+824000	130,10	1.124,30	1.254,40	980,70	273,70	500,00	624,30
640000+829000		125,00	125,00	125,00			125,00

Voranschlagsstelle	Anfängl. Rest	Soll	Gesamtsoll	Ist	Schl. Rest	Voranschlag u. Nachtrag	Mehr u. Weniger
630000-729000	Laufende Transferzahlung Drauregulierung					6.800,00	6.800,00-
	Summe Teilabschnitt 63000					6.800,00	6.800,00-
	Summe Unterabschnitt 630					6.800,00	6.800,00-
632	Wasserwehre und Schleusen						
63200	Wasserwehre und Schleusen						
632000-619000	Instandhaltung von Sonderanlagen	5.981,96	5.981,96	5.981,96		4.000,00	1.981,96
632000-771000	Kapitaltransferzahlungen an Länder	111.709,40	111.709,40	111.709,40		110.000,00	1.709,40
	Summe Teilabschnitt 63200	117.691,36	117.691,36	117.691,36		114.000,00	3.691,36
	Summe Unterabschnitt 632	117.691,36	117.691,36	117.691,36		114.000,00	3.691,36
633	Wildbachverbauung						
63300	Wildbachverbauung						
633000-729000	Laufende Transferzahlung Bund Beitrag	65.174,57	65.174,57	65.174,57		50.000,00	15.174,57
	Wildbachverbauung						
	Summe Teilabschnitt 63300	65.174,57	65.174,57	65.174,57		50.000,00	15.174,57
	Summe Unterabschnitt 633	65.174,57	65.174,57	65.174,57		50.000,00	15.174,57
639	Sonstige Einrichtungen und Maßnahmen						
63900	Entwässerungsgerinne						
639000-004000	Neuerrichtung					67.000,00	67.000,00-
639000-619000	Instandhaltung von Entwässerungsgerinne	39.907,36	39.907,36	39.907,36		45.000,00	5.092,64-
	Summe Teilabschnitt 63900	39.907,36	39.907,36	39.907,36		112.000,00	72.092,64-
	Summe Unterabschnitt 639	39.907,36	39.907,36	39.907,36		112.000,00	72.092,64-
	Summe Abschnitt 63	222.773,29	222.773,29	222.773,29		282.800,00	60.026,71-
64	Straßenverkehr						
640	Einrichtungen und Maßnahmen nach der						
	Straßenverkehrsordnung						
64000	Straßenverkehr						
640000-050000	Diverse Verkehrseinrichtungen	5.157,94	5.157,94	5.157,94		3.000,00	2.157,94
	(Neuanschaffung)						
640000-298000	Haushaltsrücklage					300,00	300,00-
640000-400000	Geringwertige Wirtschaftsgüter des					200,00	200,00-
	Anlagevermögens						
640000-600000	Strom	15.659,02	15.659,02	15.659,02		12.500,00	3.159,02

Voranschlagsstelle	Anfängl. Rest	Soll	Gesamtsohl	Ist	Schl. Rest	Voranschlag u. Nachtrag	Mehr Weniger
Summe Teilabschnitt 64000	159,89	1.597,80	1.757,69	1.483,99	273,70	1.400,00	197,80
Summe Unterabschnitt 640	159,89	1.597,80	1.757,69	1.483,99	273,70	1.400,00	197,80
Summe Abschnitt 64	159,89	1.597,80	1.757,69	1.483,99	273,70	1.400,00	197,80
69 Verkehr und Sonstiges							
690 Verkehr und Sonstiges							
69000 Verkehr und Sonstiges							
Summe Teilabschnitt 69000							
Summe Unterabschnitt 690							
Summe Abschnitt 69							
Summe Gruppe 6	3.088,03	834.067,31	837.155,34	836.850,20	305,14	818.400,00	15.667,31

Voranschlagsstelle	Anfängl. Rest	Soll	Gesamtsoll	Ist	Schl. Rest	Voranschlag u. Nachtrag	Mehr u. Weniger
640000-616000	Instandhaltung von Maschinen und maschinellen Anlagen	573,30	573,30	573,30		1.000,00	426,70-
640000-619000	Instandhaltung von Sonderanlagen	96.972,87	96.972,87	96.972,87		90.000,00	6.972,87
640000-657100	Depotgebühren für Wertpapiere	639,78	639,78	639,78		100,00	539,78
640000-670000	Versicherungen					100,00	100,00-
640000-700000	Mietzinse					300,00	300,00-
640000-710000	Öffentliche Abgaben					100,00	100,00-
640000-720000	Kostenbeiträge für Verwaltungsleistungen des Wirtschaftshofes	3.408,00	3.408,00	3.408,00		3.500,00	92,00-
640000-728000	Sonstige Verkehrsmaßnahmen					400,00	400,00-
	Summe Teilabschnitt 64000	122.410,91	122.410,91	122.410,91		111.500,00	10.910,91
	Summe Unterabschnitt 640	122.410,91	122.410,91	122.410,91		111.500,00	10.910,91
	Summe Abschnitt 64	122.410,91	122.410,91	122.410,91		111.500,00	10.910,91
69	Verkehr und Sonstiges						
690	Verkehr und Sonstiges						
69000	Verkehr und Sonstiges						
690000-754000	Verkehrsverbund Beitrag	177.755,00	177.755,00	177.755,00		179.000,00	1.245,00-
	Summe Teilabschnitt 69000	177.755,00	177.755,00	177.755,00		179.000,00	1.245,00-
	Summe Unterabschnitt 690	177.755,00	177.755,00	177.755,00		179.000,00	1.245,00-
	Summe Abschnitt 69	177.755,00	177.755,00	177.755,00		179.000,00	1.245,00-
	Summe Gruppe 6	1.253.003,48	1.253.003,48	1.253.003,48		1.326.000,00	72.996,52-

Voranschlagsstelle	Anfängl. Rest	Soll	Gesamtsoll	Ist	Schl. Rest	Voranschlag u. Nachtrag	Mehr Weniger
7	Wirtschaftsförderung						
74	Sonstige Förderung der Land- u. Forstwirtschaft						
742	Produktionsförderung						
74200	Produktionsförderung						
742000+817000	Kostenersätze für Statistiken					500,00	500,00-
742000+817100	Einhebungsvergütung Tierseuchenfonds	377,66	377,66	377,66		500,00	122,34-
	Summe Teilabschnitt 74200	377,66	377,66	377,66		1.000,00	622,34-
	Summe Unterabschnitt 742	377,66	377,66	377,66		1.000,00	622,34-
	Summe Abschnitt 74	377,66	377,66	377,66		1.000,00	622,34-
77	Förderung des Tourismus						
770	Einrichtungen zur Förderung des Tourismus						
77000	Einrichtungen zur Förderung des Tourismus						
770000+817000	Kostenersätze vom Bund für Tourismusstatistik	178,54	178,54	178,54		200,00	21,46-
770000+817200	Kostenbeiträge von sonstigen Unternehmen (MTG u.a.)	1.925,00	1.925,00	1.925,00		2.700,00	775,00-
	Summe Teilabschnitt 77000	2.103,54	2.103,54	2.103,54		2.900,00	796,46-
	Summe Unterabschnitt 770	2.103,54	2.103,54	2.103,54		2.900,00	796,46-
771	Maßnahmen zur Förderung des Tourismus						
77100	Tourismusförderung						
	Summe Teilabschnitt 77100						
	Summe Unterabschnitt 771						
	Summe Abschnitt 77	2.103,54	2.103,54	2.103,54		2.900,00	796,46-

Voranschlagsstelle	Anfängl. Rest	Soll	Gesamtsoll	Ist	Schl. Rest	Voranschlag u. Nachtrag	Mehr Weniger
7	Wirtschaftsförderung						
74	Sonstige Förderung der Land- u. Forstwirtschaft						
742	Produktionsförderung						
74200	Produktionsförderung						
742000-754000	Beitrag an Landwirte für künstliche Besamung	28.224,00	28.224,00	28.224,00		28.000,00	224,00
742000-755000	Stierfuttermittel	642,00	642,00	642,00		900,00	258,00-
742000-775000	Nachschaffungs- und Ankaufsbeihilfen für Zuchttiere	4.000,00	4.000,00	4.000,00		4.800,00	800,00-
742000-775100	Anteil Tierseuchen Fondsbeitrag	7.553,15	7.553,15	7.553,15		8.200,00	646,85-
742000-775200	Förderungsbeitrag für die Pferdezucht	936,00	936,00	936,00		2.000,00	1.064,00-
742000-775300	Förderung für Zuchtkalbinnen	1.680,00	1.680,00	1.680,00		2.000,00	320,00-
742000-777000	Beihilfen und Subventionen	500,00	500,00	500,00		1.500,00	1.000,00-
	Summe Teilabschnitt 74200	43.535,15	43.535,15	43.535,15		47.400,00	3.864,85-
	Summe Unterabschnitt 742	43.535,15	43.535,15	43.535,15		47.400,00	3.864,85-
	Summe Abschnitt 74	43.535,15	43.535,15	43.535,15		47.400,00	3.864,85-
77	Förderung des Tourismus						
770	Einrichtungen zur Förderung des Tourismus						
77000	Einrichtungen zur Förderung des Tourismus						
	Summe Teilabschnitt 77000						
	Summe Unterabschnitt 770						
771	Maßnahmen zur Förderung des Tourismus						
77100	Tourismusförderung						
771000-775000	Kapitaltransferzahlungen an Unternehmungen	49.338,57	49.338,57	49.338,57		49.000,00	338,57
	Summe Teilabschnitt 77100	49.338,57	49.338,57	49.338,57		49.000,00	338,57
	Summe Unterabschnitt 771	49.338,57	49.338,57	49.338,57		49.000,00	338,57
	Summe Abschnitt 77	49.338,57	49.338,57	49.338,57		49.000,00	338,57

Voranschlagsstelle	Anfängl. Rest	Soll	Gesamtsoll	Ist	Schl. Rest	Voranschlag u. Nachtrag	Mehr Weniger
78	Förderung von Handel, Gewerbe und Industrie						
789	Sonstige Einrichtungen und Maßnahmen						
78900	Wirtschaftsförderung						
789000+823000	Zinsen		37,52	37,52	37,52		37,52
789000+829000	Sonstige Einnahmen		6.020,00	6.020,00	6.020,00	5.000,00	1.020,00
789000+829200	Rückzahlung Überbrückungsbeihilfe	17.480,00		17.480,00	7.008,00	10.472,00	
	<b>Summe Teilabschnitt 78900</b>	<b>17.480,00</b>	<b>6.057,52</b>	<b>23.537,52</b>	<b>13.065,52</b>	<b>10.472,00</b>	<b>1.057,52</b>
78910	Stadtmarketing						
789100+810000	Leistungserlöse	50,00	1.533,33	1.533,33	1.533,33	50,00	1.466,67-
789100+828000	Rückersätze von Ausgaben		2.095,30	2.095,30	2.095,30	2.000,00	95,30
789100+829000	Sonstige Einnahmen	400,00	4.454,96	4.854,96	4.254,96	600,00	545,04-
789100+829100	Sonstige Einnahmen (Weihnachtsaktivitäten)	2.280,00	13.236,67	15.516,67	13.671,67	1.845,00	1.763,33-
789100+829400	Sonstige Einnahmen (Fördermittel Tor zur Region)					25.000,00	25.000,00-
789100+864000	Beitrag AMS		8.621,42	8.621,42	8.621,42	3.000,00	5.621,42



Voranschlagsstelle	Anfängl. Rest	Soll	Gesamtsoll	Ist	Schl. Rest	Voranschlag u. Nachtrag	Mehr weniger
78	Förderung von Handel, Gewerbe und Industrie						
789	Sonstige Einrichtungen und Maßnahmen						
78900	Wirtschaftsförderung						
789000-298000	Haushaltsrücklage	28,14	28,14	28,14		200,00	171,86-
789000-728000	Entgelte für sonstige Leistungen an Gewerbe- treibende, Firmen und jur. Personen	8.533,25	8.533,25	8.533,25		8.000,00	533,25
789000-729000	Sonstige Ausgaben	11.800,00	11.800,00	11.800,00		10.000,00	1.800,00
789000-755000	Laufende Transferzahlungen an Unternehmungen (ohne Finanzunternehmungen)	91.252,50	91.252,50	91.252,50		100.000,00	8.747,50-
789000-776000	Wirtschaftsförderung für Arbeitsplätze	94.537,04	94.537,04	94.537,04		95.000,00	462,96-
	Summe Teilabschnitt 78900	206.150,93	206.150,93	206.150,93		213.200,00	7.049,07-
78910	Stadtmarketing						
789100-043000	Betriebsausstattung					600,00	600,00-
789100-400000	Geringwertige Wirtschaftsgüter des Anlagevermögens					300,00	300,00-
789100-456000	Schreib-, Zeichen- u. sonstige Büromittel	271,05	271,05	271,05		300,00	28,95-
789100-457000	Druckwerke	3.556,19	3.556,19	3.556,19		4.300,00	743,81-
789100-510000	Geldbezüge für Vertragsbedienstete der Besoldungsgruppe I	83.523,03	83.523,03	83.523,03		79.600,00	3.923,03
789100-511000	Geldbezüge für Vertragsbedienstete der Besoldungsgruppe II	13.004,20	13.004,20	13.004,20		4.400,00	8.604,20
789100-522000	Angestellte nicht ganzjährig beschäftigt (Ferialbeschäftigte)	1.271,18	1.271,18	1.271,18		900,00	371,18
789100-560000	Reisegebühren	98,40	98,40	98,40		300,00	201,60-
789100-565000	Mehrleistungsvergütungen	11.831,44	11.831,44	11.831,44		11.800,00	31,44
789100-565100	Leistungsprämie	299,97	299,97	299,97			299,97
789100-569000	Sonstige Nebengebühren					100,00	100,00-
789100-580000	Dienstgeberbeiträge zum Ausgleichsfonds für Familienbeihilfen	4.946,99	4.946,99	4.946,99		4.200,00	746,99
789100-581000	Sonstige Dienstgeberbeiträge zur sozialen Sicherheit	21.593,41	21.593,41	21.593,41		18.500,00	3.093,41
789100-581200	Sonstige Dienstgeberbeiträge zur sozialen Sicherheit (MVK)	654,04	654,04	654,04		500,00	154,04

Voranschlagsstelle	Anfängl. Rest	Soll	Gesamtsoll	Ist	Schl. Rest	Voranschlag u. Nachtrag	Mehr Weniger
Summe Teilabschnitt 78910	2.730,00	29.941,68	32.671,68	30.176,68	2.495,00	53.000,00	23.058,32-
Summe Unterabschnitt 789	20.210,00	35.999,20	56.209,20	43.242,20	12.967,00	58.000,00	22.000,80-
Summe Abschnitt 78	20.210,00	35.999,20	56.209,20	43.242,20	12.967,00	58.000,00	22.000,80-
Summe Gruppe 7	20.210,00	38.480,40	58.690,40	45.723,40	12.967,00	61.900,00	23.419,60-

Voranschlagsstelle	Anfängl. Rest	Soll	Gesamtsoll	Ist	Schl. Rest	Voranschlag u. Nachtrag	Mehr u. Weniger
789100-590000	Freiwillige Sozialleistungen	100,00	100,00	100,00		100,00	
789100-590100	Sonstige Leistungen Fortbildung		14,30	14,30		300,00	285,70-
789100-630000	Postdienste		150,28	150,28		1.200,00	1.049,72-
789100-631000	Telekommunikationsdienste		382,03	382,03		400,00	17,97-
789100-670000	Versicherungen		548,07	548,07		200,00	348,07
789100-700000	Mietzinse		24,80	24,80		100,00	75,20-
789100-728000	Entgelte für sonstige Leistungen		39.575,18	39.575,18		40.000,00	424,82-
789100-728100	Entgelte für sonstige Leistungen	924,58-	61.638,41	60.713,83	60.713,83	60.000,00	1.638,41
789100-728200	Entgelte für sonstige Leistungen (Weihnachtsbeleuchtung)		71.915,69	71.915,69	71.915,69	70.000,00	1.915,69
789100-729000	Sonstige Ausgaben		18.139,25	18.139,25	18.139,25	16.700,00	1.439,25
789100-729400	Sonstige Ausgaben (Tor zur Region)		273,00	273,00	273,00	30.000,00	29.727,00-
	Summe Teilabschnitt 78910	924,58-	333.810,91	332.886,33	332.886,33	344.800,00	10.989,09-
	Summe Unterabschnitt 789	924,58-	539.961,84	539.037,26	539.037,26	558.000,00	18.038,16-
	Summe Abschnitt 78	924,58-	539.961,84	539.037,26	539.037,26	558.000,00	18.038,16-
	Summe Gruppe 7	924,58-	632.835,56	631.910,98	631.910,98	654.400,00	21.564,44-

Voranschlagsstelle	Anfängl. Rest	Soll	Gesamtsoll	Ist	Schl. Rest	Voranschlag u. Nachtrag	Mehr Weniger
8							
81							
814							
81400							
814000+810000	225,26	15.920,72	16.145,98	15.472,02	673,96	24.000,00	8.079,28-
814000+829000		1.383,63	1.383,63	1.383,63			1.383,63

Voranschlagsstelle	Anfängl. Rest	Soll	Gesamtsoll	Ist	Schl. Rest	Voranschlag u. Nachtrag	Mehr Weniger
8	Dienstleistungen						
81	Öffentliche Einrichtungen						
814	Straßenreinigung						
81400	Straßenreinigung						
814000-020000	Maschinen und maschinelle Anlagen	750,00	750,00	750,00		900,00	150,00-
814000-040100	Schneeketten für Räumfahrzeuge	3.913,73	3.913,73	3.913,73		3.000,00	913,73
814000-050000	Sonderanlagen Anschaffung von Streubehältern					400,00	400,00-
814000-400000	Geringwertige Wirtschaftsgüter des Anlagevermögens	475,69	475,69	475,69		1.100,00	624,31-
814000-452000	Treibstoffe	14.116,65	14.116,65	14.116,65		19.000,00	4.883,35-
814000-453000	Schmier- und Schleifmittel					100,00	100,00-
814000-455000	Chemische und sonstige artverwandte Mittel	38.038,05	38.038,05	38.038,05		43.000,00	4.961,95-
814000-458000	Mittel zur ärztlichen Betreuung und Gesundheitsvorsorge					100,00	100,00-
814000-459000	Sonstige Verbrauchsgüter	8.406,87	8.406,87	8.406,87		10.500,00	2.093,13-
814000-459100	Sonstige Verbrauchsgüter (Splitt)	11.268,73	11.268,73	11.268,73		15.000,00	3.731,27-
814000-511000	Geldbezüge für Vertragsbedienstete der Besoldungsgruppe II	170.111,90	170.111,90	170.111,90		171.800,00	1.688,10-
814000-560000	Reisegebühren	246,21	246,21	246,21		100,00	146,21
814000-563000	Sonstige Aufwandsentschädigungen	279,12	279,12	279,12		300,00	20,88-
814000-565000	Mehrleistungsvergütungen	1.211,05	1.211,05	1.211,05		1.200,00	11,05
814000-565100	Leistungsprämie	2.926,67	2.926,67	2.926,67		1.300,00	1.626,67
814000-569000	Sonstige Nebengebühren	8.708,81	8.708,81	8.708,81		8.600,00	108,81
814000-580000	Dienstgeberbeiträge zum Ausgleichsfonds für Familienbeihilfen	8.253,49	8.253,49	8.253,49		8.300,00	46,51-
814000-581000	Sonstige Dienstgeberbeiträge zur sozialen Sicherheit	36.474,31	36.474,31	36.474,31		36.400,00	74,31
814000-581200	Sonstige Dienstgeberbeiträge zur sozialen Sicherheit (MVK)	1.667,83	1.667,83	1.667,83		1.700,00	32,17-
814000-581300	Sonstige Dienstgeberbeiträge zur sozialen Sicherheit	32,41	32,41	32,41			32,41
814000-590000	Freiwillige Sozialleistungen	810,44	810,44	810,44		800,00	10,44
814000-600000	Strom	2.209,54	2.209,54	2.209,54		1.500,00	709,54
814000-616000	Instandhaltung von Maschinen und maschinellen Anlagen	24.867,78	24.867,78	24.867,78		40.000,00	15.132,22-



Voranschlagsstelle	Anfängl. Rest	Soll	Gesamtsoll	Ist	Schl. Rest	Voranschlag u. Nachtrag	Mehr Weniger
814000-617000	Instandhaltung von Fahrzeugen	43.891,99	43.891,99	43.891,99		40.000,00	3.891,99
814000-619000	Instandhaltung von Sonderanlagen	8.070,94	8.070,94	8.070,94		11.500,00	3.429,06-
814000-631000	Telekommunikationsdienste	113,88	113,88	113,88		200,00	86,12-
814000-670000	Versicherungen	2.378,59	2.378,59	2.378,59		2.800,00	421,41-
814000-710000	Öffentliche Abgaben					200,00	200,00-
814000-711000	Gebühren für die Benützung von Gemeindeeinrichtungen und -anlagen	42,75	42,75	42,75		100,00	57,25-
814000-720000	Kostenbeiträge für Verwaltungsleistungen des Wirtschaftshofes	5.493,60	5.493,60	5.493,60		5.500,00	6,40-
814000-720300	Kostenbeiträge für Arbeitsleistungen des Wirtschaftshofes	27.213,75	27.213,75	27.213,75		13.000,00	14.213,75
814000-728000	Containerabfuhr	21.446,13	21.446,13	21.446,13		24.000,00	2.553,87-
814000-728100	Amtsrechnung Straßenreinigung	460.811,23	460.811,23	460.811,23		520.000,00	59.188,77-
814000-728200	Fremdleistung Straßenreinigung	35.153,80	35.153,80	35.153,80		60.000,00	24.846,20-
814000-728300	Arbeitsleistungen Wirtschaftshof (Entsorgung Splitt)	20.467,15	20.467,15	20.467,15		20.000,00	467,15
	Summe Teilabschnitt 81400	959.853,09	959.853,09	959.853,09		1.062.400,00	102.546,91-
	Summe Unterabschnitt 814	959.853,09	959.853,09	959.853,09		1.062.400,00	102.546,91-
815	Park- und Gartenanlagen, Kinderspielplätze						
81500	Park- und Gartenanlagen						
815000-002000	Baumpflanzung für Straßen	387,59	387,59	387,59		5.500,00	5.112,41-
815000-006000	Ausgestaltung Schloßpark (Erstausrüstung)	4.536,09	4.536,09	4.536,09		4.300,00	236,09
815000-006100	Errichtung und Ausgestaltung von Kinderspielplätzen	5.846,34	5.846,34	5.846,34		6.000,00	153,66-
815000-006200	Errichtung und Ausgestaltung von Plätzen	10.167,58	10.167,58	10.167,58		10.000,00	167,58
815000-020000	Maschinen und maschinelle Anlagen	597,00	597,00	597,00		2.100,00	1.503,00-
815000-043000	Betriebsausstattung					400,00	400,00-
815000-400000	Geringwertige Wirtschaftsgüter des Anlagevermögens (Ausgestaltung Schloßpark)	1.965,79	1.965,79	1.965,79		4.000,00	2.034,21-
815000-400100	Geringwertige Wirtschaftsgüter des Anlagevermögens (Ausgestaltung Grünanlagen)	7.028,28	7.028,28	7.028,28		8.000,00	971,72-
815000-400200	Geringwertige Wirtschaftsgüter des Anlagevermögens (Werkzeuge)	509,42	509,42	509,42		1.400,00	890,58-

---

Voranschlagsstelle	Anfängl. Rest	Soll	Gesamtsoll	Ist	Schl. Rest	Voranschlag u. Nachtrag	Mehr Weniger
--------------------	---------------	------	------------	-----	------------	----------------------------	-----------------

---



Voranschlagsstelle	Anfängl. Rest	Soll	Gesamtsoll	Ist	Schl. Rest	Voranschlag u. Nachtrag	Mehr u. Weniger
815000-400300	Arbeitsschutzbekleidung	569,22	569,22	569,22		2.500,00	1.930,78-
815000-452000	Treibstoffe	6.879,15	6.879,15	6.879,15		10.800,00	3.920,85-
815000-453000	Schmier- und Schleifmittel	60,37	60,37	60,37		300,00	239,63-
815000-455000	Chemische und sonstige artverwandte Mittel	91,53	91,53	91,53		100,00	8,47-
815000-456000	Schreib-, Zeichen- u. sonstige Büromittel	233,96	233,96	233,96		200,00	33,96
815000-456100	Führung Baumkataster	4.135,20	4.135,20	4.135,20		4.000,00	135,20
815000-457000	Druckwerke	18,58	18,58	18,58		100,00	81,42-
815000-458000	Mittel zur ärztlichen Betreuung und Gesundheitsvorsorge	186,60	186,60	186,60			186,60
815000-511000	Geldbezüge für Vertragsbedienstete der Besoldungsgruppe II	28.036,29	28.036,29	28.036,29		30.300,00	2.263,71-
815000-522000	Angestellte nicht ganzjährig beschäftigt	4.449,13	4.449,13	4.449,13		3.000,00	1.449,13
815000-560000	Reisegebühren	23,60	23,60	23,60			23,60
815000-565000	Mehrleistungsvergütungen	2.206,74	2.206,74	2.206,74		2.400,00	193,26-
815000-569000	Sonstige Nebengebühren	1.141,90	1.141,90	1.141,90		1.300,00	158,10-
815000-580000	Dienstgeberbeiträge zum Ausgleichsfonds für Familienbeihilfen	1.629,10	1.629,10	1.629,10		1.700,00	70,90-
815000-581000	Sonstige Dienstgeberbeiträge zur sozialen Sicherheit	7.421,90	7.421,90	7.421,90		7.700,00	278,10-
815000-590000	Freiwillige Sozialleistungen	647,44	647,44	647,44		600,00	47,44
815000-600000	Strom	13.094,67	13.094,67	13.094,67		11.000,00	2.094,67
815000-610000	Instandhaltung von Grund und Boden (Grünanlage)	160.843,92	160.843,92	160.843,92		160.000,00	843,92
815000-610100	Instandhaltung von Grund und Boden (Schlosspark)	66.573,60	66.573,60	66.573,60		70.000,00	3.426,40-
815000-610200	Instandhaltung von Grund und Boden (Alleeebäume)	11.756,39	11.756,39	11.756,39		9.000,00	2.756,39
815000-613000	Instandhaltung von Kinderspielplätzen	61.833,59	61.833,59	61.833,59		70.000,00	8.166,41-
815000-614000	Instandhaltung von Gebäuden	25,48	25,48	25,48		400,00	374,52-
815000-616000	Instandhaltung von Maschinen und maschinellen Anlagen	8.080,28	8.080,28	8.080,28		10.600,00	2.519,72-
815000-616100	Instandhaltung Brunnenanlagen	5.646,63	5.646,63	5.646,63		7.700,00	2.053,37-
815000-617000	Instandhaltung von Fahrzeugen	19.404,60	19.404,60	19.404,60		20.000,00	595,40-
815000-618000	Instandhaltung von sonstigen Anlagen (Ruhebänke)	4.949,43	4.949,43	4.949,43		6.000,00	1.050,57-

Voranschlagsstelle	Anfängl. Rest	Soll	Gesamtsoll	Ist	Schl. Rest	Voranschlag u. Nachtrag	Mehr Weniger
		30.081,42	30.081,42	30.081,42		31.000,00	918,58-
81510	Summe Teilabschnitt 81500						
	Gärtnerei						
815100+807000	Veräußerung von Erzeugnissen	276,80	9.790,71	10.067,51	10.067,51	12.000,00	2.209,29-
815100+810000	Erlöse für Leistungen beim Wirtschaftshof	164,00	24.946,65	25.110,65	25.090,15	20,50	4.946,65
815100+829000	Sonstige Einnahmen		1.880,44	1.880,44	1.880,44		1.880,44

**1 Ordentlicher Haushalt Ausgaben**

Voranschlagsstelle	Anfängl. Rest	Soll	Gesamtsoll	Ist	Schl. Rest	Voranschlag u. Nachtrag	Mehr Weniger
815000-630000	Postdienste					100,00	100,00-
815000-631000	Telekommunikationsdienste	222,18	222,18	222,18		400,00	177,82-
815000-631100	Telekommunikationsdienste	149,16	149,16	149,16		500,00	350,84-
815000-670000	Versicherungen	1.883,81	1.883,81	1.883,81		4.000,00	2.116,19-
815000-700000	Mietzinse	2.101,61	2.101,61	2.101,61		2.500,00	398,39-
815000-710000	Öffentliche Abgaben	112,22	112,22	112,22		1.000,00	887,78-
815000-711000	Gebühren für die Benützung von Gemeindeeinrichtungen und -anlagen	16.109,35	16.109,35	16.109,35		13.000,00	3.109,35
815000-720000	Kostenbeiträge für Verwaltungsleistungen	3.723,00	3.723,00	3.723,00		4.700,00	977,00-
815000-728000	Entgelte für sonstige Leistungen	590,39	590,39	590,39		500,00	90,39
	Summe Teilabschnitt 81500	465.869,11	465.869,11	465.869,11		498.100,00	32.230,89-
81510	Gärtnerei						
815100-400000	Geringwertige Wirtschaftsgüter des Anlagevermögens	19.241,37	19.241,37	19.241,37		20.000,00	758,63-
815100-400100	Geringwertige Wirtschaftsgüter des Anlagevermögens (Dekorationsmaterial)	1.939,16	1.939,16	1.939,16		2.500,00	560,84-
815100-451000	Brennstoffe	14.028,38	14.028,38	14.028,38		13.000,00	1.028,38
815100-452000	Treibstoffe					100,00	100,00-
815100-456000	Schreib-, Zeichen- u. sonstige Büromittel					100,00	100,00-
815100-457000	Druckwerke	129,00	129,00	129,00		200,00	71,00-
815100-458000	Mittel zur ärztlichen Betreuung und Gesundheitsvorsorge	30,40	30,40	30,40			30,40
815100-511000	Geldbezüge für Vertragsbedienstete der Besoldungsgruppe II	112.158,75	112.158,75	112.158,75		112.300,00	141,25-
815100-560000	Reisegebühren	748,31	748,31	748,31		1.000,00	251,69-
815100-565000	Mehrleistungsvergütungen	551,64	551,64	551,64		600,00	48,36-
815100-569000	Sonstige Nebengebühren	3.650,32	3.650,32	3.650,32		3.400,00	250,32
815100-580000	Dienstgeberbeiträge zur Ausgleichsfonds für Familienbeihilfen	3.908,36	3.908,36	3.908,36		3.900,00	8,36
815100-581000	Sonstige Dienstgeberbeiträge zur sozialen Sicherheit	23.411,70	23.411,70	23.411,70		23.400,00	11,70
815100-581200	Sonstige Dienstgeberbeiträge zur sozialen Sicherheit (MVK)	698,52	698,52	698,52		700,00	1,48-
815100-590000	Freiwillige Sozialleistungen	361,92	361,92	361,92		400,00	38,08-
815100-600000	Strom	2.563,03	2.563,03	2.563,03		2.500,00	63,03



Voranschlagsstelle	Anfängl. Rest	Soll	Gesamtsoll	Ist	Schl. Rest	Voranschlag u. Nachtrag	Mehr Weniger
815100-614000	Instandhaltung von Gebäuden	5.559,45	5.559,45	5.559,45		5.500,00	59,45
815100-616000	Instandhaltung von Maschinen und maschinellen Anlagen					200,00	200,00-
815100-618000	Instandhaltung von sonstigen Anlagen (Ausstattung/EDV)	2.811,76	2.811,76	2.811,76		3.700,00	888,24-
815100-631000	Telekommunikationsdienste	816,28	816,28	816,28		900,00	83,72-
815100-631100	Miete Telefonanlage					500,00	500,00-
815100-670000	Versicherungen	4.730,53	4.730,53	4.730,53		5.000,00	269,47-
815100-710000	Öffentliche Abgaben	18,15	18,15	18,15		100,00	81,85-
815100-711000	Gebühren für die Benützung von Gemeindeeinrichtungen und -anlagen	2.096,12	2.096,12	2.096,12		2.300,00	203,88-
815100-720000	Kostenbeiträge für Verwaltungsleistungen	2.732,00	2.732,00	2.732,00		3.100,00	368,00-
815100-720100	Kostenbeiträge für Verwaltungsleistungen des Wirtschaftshofes	3.516,73	3.516,73	3.516,73		4.000,00	483,27-
815100-726000	Mitgliedsbeiträge an Fachverband	414,00	414,00	414,00		500,00	86,00-
815100-728000	Entgelte für sonstige Leistungen an Gewerbetreibende, Firmen und jur. Personen					100,00	100,00-
815100-728100	Entgelte für Bodenuntersuchungen					100,00	100,00-
	Summe Teilabschnitt 81510	206.115,88	206.115,88	206.115,88		210.100,00	3.984,12-
	Summe Unterabschnitt 815	671.984,99	671.984,99	671.984,99		708.200,00	36.215,01-
816	Öffentliche Beleuchtung und öffentliche Uhren						
81600	Öffentliche Beleuchtung						
816000-050000	Beleuchtungsanlagenneubau	43.594,20	43.594,20	43.594,20		65.000,00	21.405,80-
816000-298000	Rücklagen	890,69	890,69	890,69			890,69
816000-600000	Strom	151.905,09	151.905,09	151.905,09		135.000,00	16.905,09
816000-619000	Instandhaltung von Beleuchtungsanlagen	25.265,63	25.265,63	25.265,63		70.000,00	44.734,37-
816000-710000	Öffentliche Abgaben	301,56	301,56	301,56			301,56
816000-728000	Entgelte für sonstige Leistungen	11.198,00	11.198,00	11.198,00		5.000,00	6.198,00
	Summe Teilabschnitt 81600	233.155,17	233.155,17	233.155,17		275.000,00	41.844,83-
	Summe Unterabschnitt 816	233.155,17	233.155,17	233.155,17		275.000,00	41.844,83-
817	Friedhöfe (einschließlich Einsegnungshallen u. Krematorien)						

Voranschlagsstelle	Anfängl. Rest	Soll	Gesamtsoll	Ist	Schl. Rest	Voranschlag u. Nachtrag	Mehr Weniger	
81700	Friedhof "Gebührenhaushalt"							
817000+810000	Leistungserlöse (Grabherstellungskosten)	3.235,68	53.257,06	56.492,74	54.074,10	2.418,64	35.000,00	18.257,06
817000+823000	Zinsen		639,21	639,21	639,21		2.000,00	1.360,79-
817000+823100	Habenzinsen Girokonto		0,40	0,40	0,40		100,00	99,60-
817000+852000	Gebühren für die Benützung von Gemeindeeinrichtungen und -anlagen	10.744,83	154.972,29	165.717,12	159.980,82	5.736,30	199.000,00	44.027,71-
817000+864000	Beitrag AMS		500,04	500,04	500,04			500,04

Voranschlagsstelle	Anfängl. Rest	Soll	Gesamtsoll	Ist	Schl. Rest	Voranschlag u. Nachtrag	Mehr Weniger
81700	Friedhof "Gebührenhaushalt"						
817000-020000	Maschinen und maschinelle Anlagen	1.861,73	1.861,73	1.861,73		3.000,00	1.138,27-
817000-043000	Betriebsausstattung	2.193,59	2.193,59	2.193,59		6.000,00	3.806,41-
817000-050000	Gestaltung Mauernischen	26.019,13	26.019,13	26.019,13		25.000,00	1.019,13
817000-298000	Haushaltsrücklage	70.635,58	48.637,90	119.273,48	71.114,99	48.158,49	2.737,90
817000-452000	Treibstoffe					100,00	100,00-
817000-456000	Schreib-, Zeichen- u. sonstige Büromittel					200,00	200,00-
817000-457000	Druckwerke					200,00	200,00-
817000-500000	Geldbezüge für Beamte der Verwaltung	6.077,64	6.077,64	6.077,64		6.100,00	22,36-
817000-510000	Geldbezüge für Vertragsbedienstete der Besoldungsgruppe I	3.079,70	3.079,70	3.079,70		3.100,00	20,30-
817000-511000	Geldbezüge für Vertragsbedienstete der Besoldungsgruppe II	58.389,66	58.389,66	58.389,66		64.400,00	6.010,34-
817000-522000	Angestellte nicht ganzjährig beschäftigt	3.177,94	3.177,94	3.177,94		2.000,00	1.177,94
817000-560000	Reisegebühren	2,00	2,00	2,00		100,00	98,00-
817000-565000	Mehrleistungsvergütungen	168,00	168,00	168,00		200,00	32,00-
817000-565100	Leistungsprämie	281,67	281,67	281,67		200,00	81,67
817000-569000	Sonstige Nebengebühren	1.547,16	1.547,16	1.547,16		1.800,00	252,84-
817000-580000	Dienstgeberbeiträge zum Ausgleichsfonds für Familienbeihilfen	2.148,66	2.148,66	2.148,66		2.400,00	251,34-
817000-581000	Sonstige Dienstgeberbeiträge zur sozialen Sicherheit	3.201,45	3.201,45	3.201,45		4.400,00	1.198,55-
817000-581200	Sonstige Dienstgeberbeiträge zur sozialen Sicherheit (MVK)	161,18	161,18	161,18		300,00	138,82-
817000-590000	Freiwillige Sozialleistungen	10,00	10,00	10,00		200,00	190,00-
817000-600000	Strom	410,90	410,90	410,90		500,00	89,10-
817000-613000	Instandhaltung des Friedhofes	5.173,02	5.173,02	5.173,02		15.000,00	9.826,98-
817000-614000	Instandhaltung von Gebäuden	4.366,09	4.366,09	4.366,09		6.000,00	1.633,91-
817000-617000	Instandhaltung von Fahrzeugen und Geräten	694,40	694,40	694,40		5.000,00	4.305,60-
817000-618000	Instandhaltung von sonstigen Anlagen	2.154,36	2.154,36	2.154,36		3.000,00	845,64-
817000-657000	Geldverkehrsspesen	654,89	654,89	654,89		1.000,00	345,11-
817000-670000	Versicherungen	110,68	110,68	110,68		1.000,00	889,32-
817000-710000	Öffentliche Abgaben	193,99	193,99	193,99		600,00	406,01-
817000-711000	Gebühren für die Benützung von Gemeindeeinrichtungen und -anlagen	14.231,31	14.231,31	14.231,31		15.000,00	768,69-

Voranschlagsstelle	Anfängl. Rest	Soll	Gesamtsoll	Ist	Schl. Rest	Voranschlag u. Nachtrag	Mehr Weniger	
Summe Teilabschnitt 81700	13.980,51	209.369,00	223.349,51	215.194,57	8.154,94	236.100,00	26.731,00-	
Summe Unterabschnitt 817	13.980,51	209.369,00	223.349,51	215.194,57	8.154,94	236.100,00	26.731,00-	
Summe Abschnitt 81	14.646,57	376.349,79	390.996,36	342.089,13	48.907,23	463.100,00	86.750,21-	
82	Betriebsähnliche Einrichtungen und Betriebe							
820	Wirtschaftshof							
82000	Wirtschaftshof "Betrieb m. marktbest. Tätigkeit"							
820000+298000	Haushaltsrücklage	122.445,66	122.445,66	122.445,66				
820000+810000	Kostensätze für Material -, Arbeits- und Fuhrleistungen	3.747,21	68.400,78	72.147,99	67.105,85	5.042,14	80.000,00	11.599,22-
820000+810100	Kostensätze für Material von diversen Verwaltungszweigen		4.920,72	4.920,72	4.920,72		6.000,00	1.079,28-
820000+810200	Kostensätze für Arbeitsleistungen laut Amtsrechnung		1.425.617,17	1.425.617,17	1.425.617,17		1.500.000,00	74.382,83-
820000+810400	Kostensätze für Fahrzeuge und Geräte laut Amtsrechnung		261.823,76	261.823,76	261.823,76		310.000,00	48.176,24-
820000+817510	Kostensätze für Verwaltungsleistungen (Straßenreinigung)		5.493,60	5.493,60	5.493,60		5.500,00	6,40-
820000+817530	Kostensätze für Verwaltungsleistungen (Straßenverkehr)		3.408,00	3.408,00	3.408,00		3.400,00	8,00
820000+823000	Zinsen		4.094,10	4.094,10	4.094,10			4.094,10
820000+829000	Sonstige Einnahmen		1.431,42	1.431,42	1.431,42		500,00	931,42



Voranschlagsstelle	Anfängl. Rest	Soll	Gesamtsoll	Ist	Schl. Rest	Voranschlag u. Nachtrag	Mehr Weniger
817000-720100	Kostenbeiträge für Verwaltungsleistungen	3.353,00	3.353,00	3.353,00		3.400,00	47,00-
817000-720400	Kostenbeiträge für Verwaltungsleistungen an Bestattung	6.027,84	6.027,84	6.027,84		4.500,00	1.527,84
817000-720500	Kostenbeitrag Pensionsfonds	13.805,56	13.805,56	13.805,56		14.500,00	694,44-
817000-728000	Entgelte für sonstige Leistungen	1.235,55	1.235,55	1.235,55		1.000,00	235,55
	Summe Teilabschnitt 81700	70.635,58	209.369,00	231.846,09	48.158,49	236.100,00	26.731,00-
	Summe Unterabschnitt 817	70.635,58	209.369,00	231.846,09	48.158,49	236.100,00	26.731,00-
	<b>Summe Abschnitt 81</b>	<b>70.635,58</b>	<b>2.074.362,25</b>	<b>2.144.997,83</b>	<b>2.096.839,34</b>	<b>48.158,49</b>	<b>207.337,75-</b>
82	Betriebsähnliche Einrichtungen und Betriebe						
820	Wirtschaftshof						
82000	Wirtschaftshof "Betrieb m. marktbest. Tätigkeit"						
820000-020000	Maschinen und maschinelle Anlagen	1.693,61	1.693,61	1.693,61		2.000,00	306,39-
820000-030000	Werkzeuge					1.200,00	1.200,00-
820000-043000	Betriebsausstattung					2.000,00	2.000,00-
820000-298000	Haushaltsrücklage	236,65	236,65	100,47	136,18	65.200,00	64.963,35-
820000-298500	Tilgung Inneres Darlehen	14.763,25	14.763,25	14.763,25		14.900,00	136,75-
820000-400000	Geringwertige Wirtschaftsgüter des Anlagevermögens	4.053,27	4.053,27	4.053,27		4.000,00	53,27
820000-400100	Geringwertige Wirtschaftsgüter des Anlagevermögens (Werkzeug)	1.990,24	1.990,24	1.990,24		2.000,00	9,76-
820000-424000	Roh- und Hilfsstoffe für das Baunebengewerbe	4.450,82	4.450,82	4.450,82		5.000,00	549,18-
820000-451000	Brennstoffe	1.080,94	1.080,94	1.080,94		900,00	180,94
820000-452000	Treibstoffe	34.742,02	34.742,02	34.742,02		50.000,00	15.257,98-
820000-453000	Schmier- und Schleifmittel	7.722,49	7.722,49	7.722,49		6.500,00	1.222,49
820000-454000	Reinigungsmittel	771,10	771,10	771,10		800,00	28,90-
820000-455000	Chemische Mittel - Frostschutzmittel	784,95	784,95	784,95		800,00	15,05-
820000-456000	Schreib-, Zeichen- u. sonstige Büromittel	103,40	103,40	103,40		300,00	196,60-
820000-457000	Druckwerke	662,48	662,48	662,48		800,00	137,52-

---

Voranschlagsstelle	Anfängl. Rest	Soll	Gesamtsoll	Ist	Schl. Rest	Voranschlag u. Nachtrag	Mehr Weniger
--------------------	---------------	------	------------	-----	------------	----------------------------	-----------------

---

Voranschlagsstelle	Anfängl. Rest	Soll	Gesamtsoll	Ist	Schl. Rest	Voranschlag u. Nachtrag	Mehr Weniger
820000-458000	Mittel zur ärztlichen Betreuung und Gesundheitsvorsorge	217,17	217,17	217,17		300,00	82,83-
820000-459000	Sonstige Verbrauchsgüter	3.785,49	3.785,49	3.785,49		4.000,00	214,51-
820000-500000	Geldbezüge für Beamte der Verwaltung	40.482,36	40.482,36	40.482,36		40.500,00	17,64-
820000-510000	Geldbezüge für Vertragsbedienstete der Besoldungsgruppe I	95.743,78	95.743,78	95.743,78		95.700,00	43,78
820000-511000	Geldbezüge für Vertragsbedienstete der Besoldungsgruppe II	806.157,15	806.157,15	806.157,15		838.500,00	32.342,85-
820000-522000	Angestellte nicht ganzjährig beschäftigt	5.084,72	5.084,72	5.084,72		4.900,00	184,72
820000-560000	Reisegebühren	5.525,32	5.525,32	5.525,32		5.400,00	125,32
820000-563000	Sonstige Aufwandsentschädigungen	558,24	558,24	558,24		600,00	41,76-
820000-565000	Mehrleistungsvergütungen	34.456,06	34.456,06	34.456,06		37.100,00	2.643,94-
820000-565100	Leistungsprämie	2.038,17	2.038,17	2.038,17		3.200,00	1.161,83-
820000-566000	Zuwendungen aus Anlass von Dienstjubiläen	9.809,44	9.809,44	9.809,44		10.900,00	1.090,56-
820000-569000	Sonstige Nebengebühren	52.191,26	52.191,26	52.191,26		49.000,00	3.191,26
820000-580000	Dienstgeberbeiträge zum Ausgleichsfonds für Familienbeihilfen	43.701,53	43.701,53	43.701,53		44.000,00	298,47-
820000-581000	Sonstige Dienstgeberbeiträge zur sozialen Sicherheit	206.678,13	206.678,13	206.678,13		207.700,00	1.021,87-
820000-581200	Sonstige Dienstgeberbeiträge zur sozialen Sicherheit (MVK)	3.895,92	3.895,92	3.895,92		4.200,00	304,08-
820000-590000	Freiwillige Sozialleistungen	6.826,56	6.826,56	6.826,56		6.300,00	526,56
820000-590100	Sonstige Leistungen Fortbildung					3.000,00	3.000,00-
820000-600000	Strom	25.551,38	25.551,38	25.551,38		23.200,00	2.351,38
820000-614000	Instandhaltung von Gebäuden	3.011,40	3.011,40	3.011,40		2.500,00	511,40
820000-616000	Instandhaltung von Maschinen und maschinellen Anlagen	19.308,84	19.308,84	19.308,84		17.000,00	2.308,84
820000-617000	Instandhaltung von Fahrzeugen	105.958,87	105.958,87	105.958,87		95.000,00	10.958,87
820000-618000	Instandhaltung von sonstigen Anlagen (Ausstattung/EDV)					600,00	600,00-
820000-618100	Instandhaltung von Werkzeugen	94,90	94,90	94,90		300,00	205,10-
820000-631000	Telekommunikationsdienste	951,90	951,90	951,90		2.300,00	1.348,10-
820000-631100	Miete Telefonanlage	1.437,44	1.437,44	1.437,44		3.700,00	2.262,56-
820000-650100	Zinsen inneres Darlehen	1.504,84	1.504,84	1.504,84		1.500,00	4,84
820000-670000	Versicherungen	22.193,44	22.193,44	22.193,44		28.000,00	5.806,56-

Voranschlagsstelle	Anfängl. Rest	Soll	Gesamtsoll	Ist	Schl. Rest	Voranschlag u. Nachtrag	Mehr Weniger
Summe Teilabschnitt 82000	126.192,87	1.775.189,55	1.901.382,42	1.896.340,28	5.042,14	1.905.400,00	130.210,45-
Summe Unterabschnitt 820	126.192,87	1.775.189,55	1.901.382,42	1.896.340,28	5.042,14	1.905.400,00	130.210,45-
826 Fäkalienabfuhr							
82600 Fäkalienabfuhr "Gebührenhaushalt"							
826000+810000 Leistungserlöse (Bauleistungen)		3.715,88	3.715,88	3.715,88			3.715,88
826000+823000 Zinsen		235,58	235,58	235,58		500,00	264,42-
826000+829000 Sonstige Einnahmen		135,37	135,37	84,00	51,37		135,37
826000+852000 Gebühren für die Benützung von Gemeindeeinrichtungen und -anlagen	2.201,15-	278.735,42	276.534,27	276.162,39	371,88	260.000,00	18.735,42

Voranschlagsstelle	Anfängl. Rest	Soll	Gesamtsohl	Ist	Schl. Rest	Voranschlag u. Nachtrag	Mehr u. Weniger
820000-700000	Mietzinse	580,88	580,88	580,88		600,00	19,12-
820000-710000	Öffentliche Abgaben	3.295,00	3.295,00	3.295,00		4.000,00	705,00-
820000-711000	Gebühren für die Benützung von Gemeindeeinrichtungen und -anlagen	8.872,62	8.872,62	8.872,62		9.000,00	127,38-
820000-720100	Kostenbeiträge für Verwaltungsleistungen	20.881,00	20.881,00	20.881,00		25.300,00	4.419,00-
820000-720400	Kostenbeitrag Pensionsfonds	170.300,10	170.300,10	170.300,10		178.700,00	8.399,90-
820000-728000	Entgelte für sonstige Leistungen	1.040,42	1.040,42	1.040,42		2.000,00	959,58-
	Summe Teilabschnitt 82000	1.775.189,55	1.775.189,55	1.775.053,37	136,18	1.905.400,00	130.210,45-
	Summe Unterabschnitt 820	1.775.189,55	1.775.189,55	1.775.053,37	136,18	1.905.400,00	130.210,45-
826	Fäkalienabfuhr						
82600	Fäkalienabfuhr "Gebührenhaushalt"						
826000-043000	Betriebsausstattung	382,97	382,97	382,97		500,00	117,03-
826000-298000	Haushaltsrücklage	11.093,53	44.416,59	55.510,12	11.270,22	44.239,90	39.016,59
826000-400000	Geringwertige Wirtschaftsgüter des Anlagevermögens	2.747,72	2.747,72	2.747,72		2.500,00	247,72
826000-451000	Brennstoffe	632,57	632,57	632,57		1.000,00	367,43-
826000-452000	Treibstoffe	13.924,56	13.924,56	13.924,56		18.000,00	4.075,44-
826000-456000	Schreib-, Zeichen- und sonstige Büromittel	83,33	83,33	83,33		100,00	16,67-
826000-457000	Druckwerke	355,67	355,67	355,67		500,00	144,33-
826000-459000	Sonstige Verbrauchsgüter	362,03	362,03	362,03		300,00	62,03
826000-500000	Geldbzüge für Beamte der Verwaltung	8.096,48	8.096,48	8.096,48		8.200,00	103,52-
826000-510000	Geldbezüge für Vertragsbedienstete der Besoldungsgruppe I	3.441,04	3.441,04	3.441,04		3.500,00	58,96-
826000-511000	Geldbezüge für Vertragsbedienstete der Besoldungsgruppe II	79.181,96	79.181,96	79.181,96		77.600,00	1.581,96
826000-560000	Reisegebühren	141,13	141,13	141,13		200,00	58,87-
826000-563000	Sonstige Aufwandsentschädigungen	279,12	279,12	279,12		300,00	20,88-
826000-565000	Mehrleistungsvergütungen	15.021,17	15.021,17	15.021,17		8.900,00	6.121,17
826000-565100	Leistungsprämien	362,34	362,34	362,34			362,34
826000-569000	Sonstige Nebengebühren	11.812,70	11.812,70	11.812,70		10.800,00	1.012,70
826000-580000	Dienstgeberbeiträge zum Ausgleichsfonds für Familienbeihilfen	5.347,50	5.347,50	5.347,50		5.000,00	347,50
826000-581000	Sonstige Dienstgeberbeiträge zur sozialen Sicherheit	21.710,96	21.710,96	21.710,96		20.500,00	1.210,96



Voranschlagsstelle	Anfängl. Rest	Soll	Gesamtsoll	Ist	Schl. Rest	Voranschlag u. Nachtrag	Mehr Weniger
826000-581200	Sonstige Dienstgeberbeiträge zur sozialen Sicherheit (MVK)	145,50	145,50	145,50		100,00	45,50
826000-590000	Freiwillige Sozialleistungen	1.411,40	1.411,40	1.411,40		1.400,00	11,40
826000-590100	Fortbildung	295,00	295,00	295,00		500,00	205,00-
826000-600000	Strom	1.085,78	1.085,78	1.085,78		1.400,00	314,22-
826000-614000	Instandhaltung von Gebäuden					2.000,00	2.000,00-
826000-617000	Instandhaltung von Fahrzeugen	25.042,56	25.042,56	25.042,56		25.000,00	42,56
826000-630000	Postdienste	286,96	286,96	286,96		400,00	113,04-
826000-631000	Telekommunikationsdienste	327,16	327,16	327,16		400,00	72,84-
826000-670000	Versicherungen	1.561,11	1.561,11	1.561,11		2.000,00	438,89-
826000-700000	Mietzinse	5.505,56	5.505,56	5.505,56		7.000,00	1.494,44-
826000-710000	Öffentliche Abgaben	952,49	952,49	952,49		1.000,00	47,51-
826000-710300	Kommunalsteuer	3.565,14	3.565,14	3.565,14		3.300,00	265,14
826000-720100	Kostenbeiträge für Verwaltungsleistungen	4.047,00	4.047,00	4.047,00		4.700,00	653,00-
826000-720300	Kostenbeiträge für Arbeitsleistungen des Wirtschaftshofes					1.200,00	1.200,00-
826000-720400	Kostenbeitrag Pensionsfonds	15.395,33	15.395,33	15.395,33		16.200,00	804,67-
826000-728000	Entgelte für sonstige Leistungen	153,48	153,48	153,48		600,00	446,52-
826000-752000	Beitrag Wasserverband Millstättersee (Kläranlagengebühr)	14.747,94	14.747,94	14.747,94		30.000,00	15.252,06-
	Summe Teilabschnitt 82600	11.093,53	282.822,25	293.915,78	249.675,88	44.239,90	22.322,25
	Summe Unterabschnitt 826	11.093,53	282.822,25	293.915,78	249.675,88	44.239,90	22.322,25
828	Sonstige Märkte						
82800	Bauernmarkt						
828000-729000	Sonstige Ausgaben		8.274,25	8.274,25	8.274,25	7.500,00	774,25
	Summe Teilabschnitt 82800		8.274,25	8.274,25	8.274,25	7.500,00	774,25
	Summe Unterabschnitt 828		8.274,25	8.274,25	8.274,25	7.500,00	774,25
	Summe Abschnitt 82	11.093,53	2.066.286,05	2.077.379,58	2.033.003,50	44.376,08	107.113,95-
83	Hallen- und Freibäder						
833	Hallen- und Freibäder						
83300	Hallen- und Freibad						

Voranschlagsstelle	Anfängl. Rest	Soll	Gesamtsoll	Ist	Schl. Rest	Voranschlag u. Nachtrag	Mehr Weniger
833000+823000	Zinsen	10,91	10,91	10,91			10,91
833000+824000	Einnahmen aus Vermietung und Verpachtung	68.683,56	70.260,00	138.943,56	70.260,00	68.683,56	70.300,00 40,00-
833000+824200	Einnahmen aus Vermietung und Verpachtung (BK und HK)	200.400,00	200.400,00	400.800,00	200.400,00	200.400,00	195.000,00 5.400,00
833000+829000	Sonstige Einnahmen		171.586,96	171.586,96	171.586,96		178.100,00 6.513,04-
833000+864000	Beitrag AMS		10.344,00	10.344,00	10.344,00		10.000,00 344,00
	<b>Summe Teilabschnitt 83300</b>	269.083,56	452.601,87	721.685,43	452.601,87	269.083,56	453.400,00 798,13-
	<b>Summe Unterabschnitt 833</b>	269.083,56	452.601,87	721.685,43	452.601,87	269.083,56	453.400,00 798,13-
	<b>Summe Abschnitt 83</b>	269.083,56	452.601,87	721.685,43	452.601,87	269.083,56	453.400,00 798,13-
84	Liegenschaften, Wohn- und Geschäftsgebäude						
840	Grundbesitz						
84000	Grundbesitz und Immobilien						
840000+807000	Veräußerung von Holz		22.113,73	22.113,73	22.113,73		22.113,73
840000+823000	Zinsen		2.668,89	2.668,89	2.668,89		13.000,00 10.331,11-
840000+824000	Einnahmen aus Vermietung und Verpachtung	31.509,26	63.045,63	94.554,89	75.133,72	19.421,17	49.600,00 13.445,63
840000+824100	Einnahmen aus Verpachtung (Nutzung)		13.152,18	13.152,18	13.152,18		13.000,00 152,18



**1 Ordentlicher Haushalt Ausgaben**

Voranschlagsstelle	Anfängl. Rest	Soll	Gesamtsoll	Ist	Schl. Rest	Voranschlag u. Nachtrag	Mehr weniger
833000-298000	Haushaltsrücklage	100.008,19	100.008,19	100.008,19		100.000,00	8,19
833000-510000	Geldbezüge für Vertragsbedienstete der Besoldungsgruppe I	117.745,15	117.745,15	117.745,15		119.200,00	1.454,85-
833000-522000	Angestellte nicht ganzjährig beschäftigt	907,98	907,98	907,98			907,98
833000-560000	Reisegebühren	206,86	206,86	206,86		200,00	6,86
833000-565000	Mehrleistungsvergütungen	16.090,46	16.090,46	16.090,46		12.700,00	3.390,46
833000-569000	Sonstige Nebengebühren	4.201,20	4.201,20	4.201,20		4.200,00	1,20
833000-580000	Dienstgeberbeiträge zum Ausgleichsfonds für Familienbeihilfen	6.857,86	6.857,86	6.857,86		6.700,00	157,86
833000-581000	Sonstige Dienstgeberbeiträge zur sozialen Sicherheit	30.531,19	30.531,19	30.531,19		30.100,00	431,19
833000-581200	Sonstige Dienstgeberbeiträge zur sozialen Sicherheit (MVK)	7,64	7,64	7,64			7,64
833000-590000	Freiwillige Sozialleistungen	866,48	866,48	866,48		900,00	33,52-
833000-600000	Strom	197.792,23	197.792,23	197.792,23		195.000,00	2.792,23
833000-614000	Instandhaltung von Gebäuden	7.033,09	7.033,09	7.033,09		7.200,00	166,91-
833000-710000	Öffentliche Abgaben (Steuern und Abgaben)	7.685,68	7.685,68	7.685,68		8.000,00	314,32-
833000-710300	Kommunalsteuer	4.190,08	4.190,08	4.190,08		4.100,00	90,08
833000-728000	Entgelte für sonstige Leistungen (Rate)	409.268,32	409.268,32	409.268,32		427.300,00	18.031,68-
833000-729000	Sonstige Ausgaben	678,00	678,00	678,00			678,00
	Summe Teilabschnitt 83300	904.070,41	904.070,41	904.070,41		915.600,00	11.529,59-
	Summe Unterabschnitt 833	904.070,41	904.070,41	904.070,41		915.600,00	11.529,59-
	Summe Abschnitt 83	904.070,41	904.070,41	904.070,41		915.600,00	11.529,59-
84	Liegenschaften, Wohn- und Geschäftsgebäude						
840	Grundbesitz						
84000	Grundbesitz und Immobilien						
840000-006000	Sonstige Grundstückseinrichtungen	20.445,78	20.445,78	20.445,78		25.000,00	4.554,22-
840000-043000	Betriebsausstattung	8.083,33	8.083,33	8.083,33		9.700,00	1.616,67-
840000-298000	Haushaltsrücklage	1.789,75	1.789,75	1.789,75		9.800,00	8.010,25-
840000-341000	Darlehensstilgung vom Land (Kärntner Regionalfonds)	80.617,77	80.617,77	80.617,77		80.800,00	182,23-

Voranschlagsstelle		Anfängl. Rest	Soll	Gesamtsoll	Ist	Schl. Rest	Voranschlag u. Nachtrag	Mehr Weniger
840000+824200	Einnahmen aus Vermietung (Betriebskosten)	103.126,06	13.645,06-	89.481,00	36.345,55	53.135,45		13.645,06-
840000+824400	Einnahmen aus Vermietung (Heizkosten)		7.361,82	7.361,82	7.361,82		11.000,00	3.638,18-
840000+829000	Sonstige Einnahmen		4.323,55	4.323,55	3.923,55	400,00	3.000,00	1.323,55

**1 Ordentlicher Haushalt Ausgaben**

Voranschlagsstelle	Anfängl. Rest	Soll	Gesamtsoll	Ist	Schl. Rest	Voranschlag u. Nachtrag	Mehr weniger
840000-400000	Geringwertige Wirtschaftsgüter des Anlagevermögens	350,00	350,00	350,00		400,00	50,00-
840000-456000	Schreib-, Zeichen- u. sonstige Büromittel	24,67	24,67	24,67		200,00	175,33-
840000-457000	Druckwerke	189,76	189,76	189,76		300,00	110,24-
840000-500000	Geldbezüge für Beamte der Verwaltung	75.810,00	75.810,00	75.810,00		76.600,00	790,00-
840000-510000	Geldbezüge für Vertragsbedienstete der Besoldungsgruppe I	43.929,64	43.929,64	43.929,64		44.400,00	470,36-
840000-511000	Geldbezüge für Vertragsbedienstete der Besoldungsgruppe II	2.775,36	2.775,36	2.775,36		3.100,00	324,64-
840000-560000	Reisegebühren	212,87	212,87	212,87		900,00	687,13-
840000-565000	Mehrleistungsvergütungen	1.238,89	1.238,89	1.238,89		3.500,00	2.261,11-
840000-565100	Leistungsprämie	831,15	831,15	831,15		1.100,00	268,85-
840000-569000	Sonstige Nebengebühren	1.898,67	1.898,67	1.898,67		1.900,00	1,33-
840000-580000	Dienstgeberbeiträge zum Ausgleichsfonds für Familienbeihilfen	5.721,36	5.721,36	5.721,36		5.900,00	178,64-
840000-581000	Sonstige Dienstgeberbeiträge zur sozialen Sicherheit	12.798,12	12.798,12	12.798,12		13.300,00	501,88-
840000-581200	Sonstige Dienstgeberbeiträge zur sozialen Sicherheit (MVK)	652,17	652,17	652,17		700,00	47,83-
840000-590000	Freiwillige Sozialleistungen	1.497,62	1.497,62	1.497,62		1.300,00	197,62
840000-590100	Sonstige Leistungen Fortbildung					400,00	400,00-
840000-600000	Strom	592,53	592,53	592,53		1.000,00	407,47-
840000-600100	Strom für Heizungsanlagen	56,72	56,72	56,72		1.500,00	1.443,28-
840000-601000	Gas	5.437,96	5.437,96	5.437,96		11.000,00	5.562,04-
840000-610000	Instandhaltung von Grund und Boden	46.922,36	46.922,36	46.922,36		41.500,00	5.422,36
840000-614000	Instandhaltung von Gebäuden	3.012,52	3.012,52	3.012,52		4.000,00	987,48-
840000-616000	Instandhaltung von Maschinen und maschinellen Anlagen					400,00	400,00-
840000-619000	Instandhaltung von Sonderanlagen	277,70	277,70	277,70		900,00	622,30-
840000-631000	Telekommunikationsdienste	106,44	106,44	106,44		400,00	293,56-
840000-650000	Kreditzinsen	7.081,32	7.081,32	7.081,32		8.000,00	918,68-
840000-657100	Depotgebühren für Wertpapiere	3.302,65	3.302,65	3.302,65		1.300,00	2.002,65
840000-670000	Versicherungen	2.649,64	2.649,64	2.649,64		1.200,00	1.449,64
840000-700000	Mietzinse	24,80	24,80	24,80		100,00	75,20-
840000-710000	Öffentliche Abgaben	9.663,96	9.663,96	9.663,96		16.200,00	6.536,04-

Voranschlagsstelle	Anfängl. Rest	Soll	Gesamtsoll	Ist	Schl. Rest	Voranschlag u. Nachtrag	Mehr Weniger	
	Summe Teilabschnitt 84000	134.635,32	99.020,74	233.656,06	160.699,44	72.956,62	89.600,00	9.420,74
	Summe Unterabschnitt 840	134.635,32	99.020,74	233.656,06	160.699,44	72.956,62	89.600,00	9.420,74
846	Wohn- und Geschäftsgebäude							
84610	Schloß Porcia							
846100+824000	Einnahmen aus Vermietung und Verpachtung	1.293,52	107.130,43	108.423,95	108.097,65	326,30	110.000,00	2.869,57-
846100+824020	Einnahmen aus Vermietung Heizkosten 20% Ust.		5.545,87	5.545,87	5.545,87		6.500,00	954,13-
846100+824050	Leihgebühr WC-Container und Sängerstufen		1.000,05	1.000,05	1.000,05		1.000,00	0,05
846100+829000	Sonstige Einnahmen		16.310,89	16.310,89	16.310,89		5.000,00	11.310,89

Voranschlagsstelle	Anfängl. Rest	Soll	Gesamtsoll	Ist	Schl. Rest	Voranschlag u. Nachtrag	Mehr u. Weniger
840000-710300	Kommunalsteuer	3.814,27	3.814,27	3.814,27		3.900,00	85,73-
840000-711000	Gebühren für die Benützung von Gemeindeeinrichtungen und -anlagen	412,70	412,70	412,70		1.000,00	587,30-
840000-728000	Entgelte für sonstige Leistungen	1.397,15	1.397,15	1.397,15		4.300,00	2.902,85-
	Summe Teilabschnitt 84000	343.619,63	343.619,63	343.619,63		376.000,00	32.380,37-
	Summe Unterabschnitt 840	343.619,63	343.619,63	343.619,63		376.000,00	32.380,37-
846	Wohn- und Geschäftsgebäude						
84610	Schloß Porcia						
846100-010000	Gebäude	5.775,00	5.775,00	5.775,00		5.000,00	775,00
846100-044000	Geschäftsausstattung					1.300,00	1.300,00-
846100-400000	Geringwertige Wirtschaftsgüter des Anlagevermögens	393,79	393,79	393,79		1.000,00	606,21-
846100-454000	Reinigungsmittel	925,80	925,80	925,80		1.300,00	374,20-
846100-459000	Sonstige Verbrauchsgüter	1.908,19	1.908,19	1.908,19		2.000,00	91,81-
846100-511000	Geldbezüge für Vertragsbedienstete der Besoldungsgruppe II	74.653,24	74.653,24	74.653,24		75.700,00	1.046,76-
846100-560000	Reisegebühren	441,00	441,00	441,00		600,00	159,00-
846100-563000	Sonstige Aufwandsentschädigungen	279,12	279,12	279,12		300,00	20,88-
846100-565000	Mehrleistungsvergütungen	9.197,69	9.197,69	9.197,69		9.100,00	97,69
846100-569000	Sonstige Nebengebühren	317,31	317,31	317,31		400,00	82,69-
846100-580000	Dienstgeberbeiträge zum Ausgleichsfonds für Familienbeihilfen	3.818,86	3.818,86	3.818,86		3.900,00	81,14-
846100-581000	Sonstige Dienstgeberbeiträge zur sozialen Sicherheit	17.236,07	17.236,07	17.236,07		17.500,00	263,93-
846100-581200	Sonstige Dienstgeberbeiträge zur sozialen Sicherheit (MVK)	417,29	417,29	417,29		400,00	17,29
846100-590000	Freiwillige Sozialleistungen	137,20	137,20	137,20		100,00	37,20
846100-600000	Strom	63,30-	15.557,32	15.494,02	15.494,02	15.000,00	557,32
846100-600100	Strom für Heizungsanlagen	74,05-	4.604,29	4.530,24	4.530,24	5.000,00	395,71-
846100-600200	Strom für Gasheizung		561,67	561,67	561,67	1.000,00	438,33-
846100-603000	Fernwärme		19.106,62	19.106,62	19.106,62	21.000,00	1.893,38-
846100-614000	Instandhaltung von Gebäuden		34.181,14	34.181,14	34.181,14	77.500,00	43.318,86-
846100-614100	Instandhaltung Lift		4.069,84	4.069,84	4.069,84	4.000,00	69,84
846100-614200	Instandhaltung der Heizungsanlage		816,08	816,08	816,08	500,00	316,08

Voranschlagsstelle	Anfängl. Rest	Soll	Gesamtsoll	Ist	Schl. Rest	Voranschlag u. Nachtrag	Mehr Weniger	
84620	Summe Teilabschnitt 84610	1.293,52	129.987,24	131.280,76	130.954,46	326,30	122.500,00	7.487,24
846200+824000	Mehrzweckhaus Rothenthurn Einnahmen aus Vermietung und Verpachtung	454,47	3.351,00	3.805,47	2.993,00	812,47	5.000,00	1.649,00-

**1 Ordentlicher Haushalt Ausgaben**

Voranschlagsstelle	Anfängl. Rest	Soll	Gesamtsoll	Ist	Schl. Rest	Voranschlag u. Nachtrag	Mehr u. Weniger
846100-614300	Wartung Brandmeldeanlage	10.566,28	10.566,28	10.566,28		11.500,00	933,72-
846100-614400	Wartung Alarmanlage	1.613,67	1.613,67	1.613,67		2.100,00	486,33-
846100-614500	Wartung Schlossüberdachung	2.557,52	2.557,52	2.557,52		1.900,00	657,52
846100-618000	Instandhaltung von sonstigen Anlagen (Einrichtung)	1.199,00	1.199,00	1.199,00		1.500,00	301,00-
846100-631000	Telekommunikationsdienste	990,42	990,42	990,42		500,00	490,42
846100-670000	Versicherungen	8.977,61	8.977,61	8.977,61		9.500,00	522,39-
846100-700000	Mietzinse	10.000,00	10.000,00	10.000,00		10.000,00	
846100-710000	Öffentliche Abgaben	402,10	402,10	402,10		500,00	97,90-
846100-710300	Kommunalsteuer	2.546,25	2.546,25	2.546,25		2.600,00	53,75-
846100-711000	Gebühren für die Benützung von Gemeindeeinrichtungen und -anlagen	11.614,28	11.614,28	11.614,28		11.500,00	114,28
846100-720100	Kostenbeiträge für Verwaltungsleistungen	2.521,00	2.521,00	2.521,00		2.800,00	279,00-
846100-728000	Entgelte für sonstige Leistungen	20.995,62	20.995,62	20.995,62		5.400,00	15.595,62
	Summe Teilabschnitt 84610	137,35-	268.381,27	268.243,92	268.243,92	302.400,00	34.018,73-
84620	Mehrzweckhaus Rothenthurn						
846200-044000	Geschäftsausstattung					900,00	900,00-
846200-400000	Geringwertige Wirtschaftsgüter des Anlagevermögens	442,19	442,19	442,19		700,00	257,81-
846200-454000	Reinigungsmittel	122,65	122,65	122,65		300,00	177,35-
846200-459000	Sonstige Verbrauchsgüter	223,15	223,15	223,15		300,00	76,85-
846200-511000	Geldbezüge für Vertragsbedienstete der Besoldungsgruppe II	18.003,80	18.003,80	18.003,80		18.200,00	196,20-
846200-560000	Reisegebühren	478,97	478,97	478,97		400,00	78,97
846200-565000	Mehrleistungsvergütungen	385,30	385,30	385,30		400,00	14,70-
846200-565100	Leistungsprämie	652,48	652,48	652,48		1.300,00	647,52-
846200-580000	Dienstgeberbeiträge zum Ausgleichsfonds für Familienbeihilfen	851,73	851,73	851,73		900,00	48,27-
846200-581000	Sonstige Dienstgeberbeiträge zur sozialen Sicherheit	3.708,80	3.708,80	3.708,80		3.900,00	191,20-
846200-581200	Sonstige Dienstgeberbeiträge zur sozialen Sicherheit (MVK)	283,69	283,69	283,69		300,00	16,31-
846200-581300	Sonstige Dienstgeberbeiträge zur sozialen Sicherheit	113,38	113,38	113,38		100,00	13,38
846200-590000	Freiwillige Sozialleistungen	40,57	40,57	40,57		100,00	59,43-

Voranschlagsstelle	Anfängl. Rest	Soll	Gesamt Soll	Ist	Schl. Rest	Voranschlag u. Nachtrag	Mehr Weniger
	454,47	3.351,00	3.805,47	2.993,00	812,47	5.000,00	1.649,00-
84630							
846300+824000							
846300+824020							
846300+829000							
Summe Teilabschnitt 84620	454,47	3.351,00	3.805,47	2.993,00	812,47	5.000,00	1.649,00-
84630							
846300+824000							
846300+824020							
846300+829000							
Stadtsaal Spittal/Drau							
Einnahmen aus Vermietung und Verpachtung	2.215,52	38.274,86	40.490,38	36.626,19	3.864,19	25.000,00	13.274,86
Erlöse aus Garderobe						800,00	800,00-
Sonstige Einnahmen		2.669,39	2.669,39	2.669,39		500,00	2.169,39



Voranschlagsstelle	Anfängl. Rest	Soll	Gesamtsoll	Ist	Schl. Rest	Voranschlag u. Nachtrag	Mehr weniger
846200-600000	Strom	4.003,76	4.003,76	4.003,76		3.000,00	1.003,76
846200-614000	Instandhaltung von Gebäuden	6.426,77	6.426,77	6.426,77		11.300,00	4.873,23-
846200-631000	Telekommunikationsdienste	78,48	78,48	78,48		200,00	121,52-
846200-670000	Versicherungen	2.032,51	2.032,51	2.032,51		2.100,00	67,49-
846200-700000	Mietzinse	7.177,61	7.177,61	7.177,61		7.000,00	177,61
846200-710300	Kommunalsteuer	567,85	567,85	567,85		600,00	32,15-
846200-711000	Gebühren für die Benützung von Gemeindeeinrichtungen und -anlagen	1.305,77	1.305,77	1.305,77		1.400,00	94,23-
846200-728000	Entgelte für sonstige Leistungen	1.705,73	1.705,73	1.705,73		6.600,00	4.894,27-
	Summe Teilabschnitt 84620	48.605,19	48.605,19	48.605,19		60.000,00	11.394,81-
84630	Stadtsaal Spittal/Drau						
846300-044000	Geschäftsausstattung					1.300,00	1.300,00-
846300-400000	Geringwertige Wirtschaftsgüter des Anlagevermögens					400,00	400,00-
846300-454000	Reinigungsmittel	389,84	389,84	389,84		700,00	310,16-
846300-459000	Sonstige Verbrauchsgüter	455,66	455,66	455,66		500,00	44,34-
846300-511000	Geldbezüge für Vertragsbedienstete der Besoldungsgruppe II	36.190,72	36.190,72	36.190,72		36.500,00	309,28-
846300-565000	Mehrleistungsvergütungen	9.635,88	9.635,88	9.635,88		9.700,00	64,12-
846300-580000	Dienstgeberbeiträge zum Ausgleichsfonds für Familienbeihilfen	2.062,20	2.062,20	2.062,20		2.100,00	37,80-
846300-581000	Sonstige Dienstgeberbeiträge zur sozialen Sicherheit	9.657,28	9.657,28	9.657,28		9.700,00	42,72-
846300-590000	Freiwillige Sozialleistungen	50,00	50,00	50,00		100,00	50,00-
846300-600000	Strom	10.595,39	10.595,39	10.595,39		9.000,00	1.595,39
846300-614000	Instandhaltung von Gebäuden	2.816,58	2.816,58	2.816,58		3.800,00	983,42-
846300-618000	Instandhaltung von sonstigen Anlagen (Einrichtung)	181,33	181,33	181,33		500,00	318,67-
846300-631000	Telekommunikationsdienste	416,51	416,51	416,51		400,00	16,51
846300-670000	Versicherungen	158,12	158,12	158,12		400,00	241,88-
846300-700000	Mietzinse	20.522,52	20.522,52	20.522,52		21.000,00	477,48-
846300-700100	Miete-Betriebskosten	9.987,21	9.987,21	9.987,21		10.600,00	612,79-
846300-700200	Miete-Heizkosten	7.500,00	7.500,00	7.500,00		8.000,00	500,00-
846300-710300	Kommunalsteuer	1.374,80	1.374,80	1.374,80		1.400,00	25,20-
846300-711000	Gebühren für die Benützung von Gemeindeeinrichtungen und -anlagen	5.270,09	5.270,09	5.270,09		5.200,00	70,09



Voranschlagsstelle	Anfängl. Rest	Soll	Gesamtsoll	Ist	Schl. Rest	Voranschlag u. Nachtrag	Mehr Weniger
846300-728000	Entgelte für sonstige Leistungen Wirtschaftshof u.a.	937,32	937,32	937,32		1.900,00	962,68-
	Summe Teilabschnitt 84630	118.201,45	118.201,45	118.201,45		123.200,00	4.998,55-
84640	Stadiongebäude						
	Summe Teilabschnitt 84640						
84650	Kultursaal St. Peter						
846500-400000	Geringwertige Wirtschaftsgüter des Anlagevermögens	177,00	177,00	177,00		200,00	23,00-
846500-454000	Reinigungsmittel					200,00	200,00-
846500-459000	Sonstige Verbrauchsgüter					100,00	100,00-
846500-511000	Geldbezüge für Vertragsbedienstete der Besoldungsgruppe II	4.759,10	4.759,10	4.759,10		4.800,00	40,90-
846500-569000	Sonstige Nebengebühren	36,24	36,24	36,24			36,24
846500-580000	Dienstgeberbeiträge zum Ausgleichsfonds für Familienbeihilfen	215,80	215,80	215,80		200,00	15,80
846500-581000	Sonstige Dienstgeberbeiträge zur sozialen Sicherheit	1.009,84	1.009,84	1.009,84		1.000,00	9,84
846500-590000	Freiwillige Sozialleistungen	35,50	35,50	35,50			35,50
846500-600000	Strom	756,82	756,82	756,82		600,00	156,82
846500-600100	Strom für Heizungsanlagen	2.975,81	2.975,81	2.975,81		3.000,00	24,19-
846500-614000	Instandhaltung von Gebäuden	4.590,38	4.590,38	4.590,38		4.300,00	290,38
846500-670000	Versicherungen	518,21	518,21	518,21		600,00	81,79-
846500-711000	Gebühren für die Benützung von Gemeindeeinrichtungen und -anlagen	593,15	593,15	593,15		800,00	206,85-
846500-728000	Entgelte für sonstige Leistungen	890,06	890,06	890,06		2.000,00	1.109,94-
	Summe Teilabschnitt 84650	16.557,91	16.557,91	16.557,91		17.800,00	1.242,09-
84670	Lagerhalle - Am Bahndamm						
846700-600000	Strom					100,00	100,00-
846700-614000	Instandhaltung von Gebäuden	234,10	234,10	234,10		3.000,00	2.765,90-
846700-670000	Versicherungen	269,64	269,64	269,64		400,00	130,36-
846700-711000	Gebühren für die Benützung von Gemeindeeinrichtungen und -anlagen					100,00	100,00-
	Summe Teilabschnitt 84670	503,74	503,74	503,74		3.600,00	3.096,26-

Voranschlagsstelle	Anfängl. Rest	Soll	Gesamtsoll	Ist	Schl. Rest	Voranschlag u. Nachtrag	Mehr Weniger
84680	Schlachthofgebäude						
846800+824000	Einnahmen aus Vermietung und Verpachtung	9.237,60	9.237,60	9.237,60		10.000,00	762,40-
	Summe Teilabschnitt 84680	9.237,60	9.237,60	9.237,60		10.000,00	762,40-
84690	Geschäftsgebäude Bernhardtgasse						
846900+824000	Einnahmen aus Vermietung und Verpachtung	9.012,44	9.012,44	9.012,44		10.000,00	987,56-
846900+829000	Sonstige Einnahmen					100,00	100,00-
	Summe Teilabschnitt 84690	9.012,44	9.012,44	9.012,44		10.100,00	1.087,56-
	Summe Unterabschnitt 846	5.239,97	225.891,21	221.119,39	10.011,79	206.000,00	19.891,21
	Summe Abschnitt 84	139.875,29	324.911,95	464.787,24	381.818,83	82.968,41	29.311,95
85	Öffentliche Einrichtungen (Betriebe m. marktbest. Tätigkeit)						
850	Wasserversorgung						
85000	Wasserversorgung "Betrieb m. marktbest. Tätigkeit"						
850000+341000	Investitionsdarlehen von Ländern, Landesfonds und Landeskammern	5.278,00	5.278,00	5.278,00		8.800,00	3.522,00-

Voranschlagsstelle	Anfängl. Rest	Soll	Gesamtsoll	Ist	Schl. Rest	Voranschlag u. Nachtrag	Mehr Weniger
84680	Schlachthofgebäude						
846800-600000	Strom	4.618,30	4.618,30	4.618,30		4.900,00	281,70-
846800-614000	Instandhaltung von Gebäuden					500,00	500,00-
846800-670000	Versicherungen	94,48	94,48	94,48		100,00	5,52-
846800-711000	Gebühren für die Benützung von Gemeindeeinrichtungen und -anlagen	211,16	211,16	211,16		300,00	88,84-
	Summe Teilabschnitt 84680	4.923,94	4.923,94	4.923,94		5.800,00	876,06-
84690	Geschäftsgebäude Bernhardtgasse						
846900-400000	Geringwertige Wirtschaftsgüter des Anlagevermögens					200,00	200,00-
846900-454000	Reinigungsmittel					200,00	200,00-
846900-600000	Strom					300,00	300,00-
846900-600100	Strom für Heizungsanlagen	393,32	393,32	393,32		400,00	6,68-
846900-601000	Gas	5.101,51	5.101,51	5.101,51		4.500,00	601,51
846900-614000	Instandhaltung von Gebäuden	977,89	977,89	977,89		4.000,00	3.022,11-
846900-670000	Versicherungen	1.100,41	1.100,41	1.100,41		1.500,00	399,59-
846900-710000	Öffentliche Abgaben	863,51	863,51	863,51		900,00	36,49-
846900-711000	Gebühren für die Benützung von Gemeindeeinrichtungen und -anlagen	2.119,42	2.119,42	2.119,42		1.500,00	619,42
846900-728000	Entgelte für sonstige Leistungen an Gewerbe- treibende, Firmen und jur. Personen	2.234,01	2.234,01	2.234,01		1.700,00	534,01
	Summe Teilabschnitt 84690	12.790,07	12.790,07	12.790,07		15.200,00	2.409,93-
	Summe Unterabschnitt 846	137,35-	469.963,57	469.826,22	469.826,22	528.000,00	58.036,43-
	Summe Abschnitt 84	137,35-	813.583,20	813.445,85	813.445,85	904.000,00	90.416,80-
85	Öffentliche Einrichtungen (Betriebe m. marktbest. Tätigkeit)						
850	Wasserversorgung						
85000	Wasserversorgung "Betrieb m. marktbest. Tätigkeit"						
850000-004000	Wasser- und Kanalisationsbauten	22.381,04	22.381,04	22.381,04		60.000,00	37.618,96-

Voranschlagsstelle	Anfängl. Rest	Soll	Gesamtsoll	Ist	Schl. Rest	Voranschlag u. Nachtrag	Mehr Weniger	
850000+810000	Kostenersätze für Arbeits-, Material- und Fuhrleistungen	531,57	63.482,49	64.014,06	59.086,69	4.927,37	55.000,00	8.482,49
850000+823000	Zinsen		1.790,11	1.790,11	1.790,11		2.000,00	209,89-
850000+829000	Sonstige Einnahmen		68,01	68,01	68,01			68,01
850000+850000	Interessentenbeiträge von Grundstückseigentümern und Anrainern	17.353,65	3.034,99	20.388,64	5.034,38	15.354,26	100.000,00	96.965,01-
850000+852000	Gebühren für die Benützung von Gemeindeeinrichtungen und -anlagen	16.765,45	1.505.444,00	1.522.209,45	1.500.594,69	21.614,76	1.590.000,00	84.556,00-
850000+860000	Laufende Transferzahlungen vom Bund		12.129,00	12.129,00	12.129,00		12.300,00	171,00-
850000+870000	Kapitaltransferzahlungen von Bund, Bundesfonds und Bundeskammern		2.695,03	2.695,03	2.695,03			2.695,03

**1 Ordentlicher Haushalt Ausgaben**

Voranschlagsstelle	Anfängl. Rest	Soll	Gesamtsoll	Ist	Schl. Rest	Voranschlag u. Nachtrag	Mehr weniger
850000-020000	Maschinen und maschinelle Anlagen	8.086,41	8.086,41	8.086,41		3.000,00	5.086,41
850000-043000	Betriebsausstattung	1.246,49	1.246,49	1.246,49		2.500,00	1.253,51-
850000-298000	Haushaltsrücklage	126.676,96	616.694,28	743.371,24	127.998,44	615.372,80	283.600,00
850000-298500	Inneres Darlehen		40.137,23	40.137,23			40.100,00
850000-346000	Darlehensstilgung (Finanzunternehm.)		70.896,35	70.896,35			311.000,00
850000-400000	Geringwertige Wirtschaftsgüter des Anlagevermögens		6.606,16	6.606,16			6.000,00
850000-452000	Treibstoffe		4.027,34	4.027,34			6.500,00
850000-454000	Reinigungsmittel		168,61	168,61			600,00
850000-456000	Schreib-, Zeichen- u. sonstige Büromittel		628,33	628,33			1.600,00
850000-457000	Druckwerke		916,24	916,24			2.900,00
850000-458000	Mittel zur ärztlichen Betreuung und Gesundheitsvorsorge						500,00
850000-459000	Sonstige Verbrauchsgüter		565,44	565,44			2.500,00
850000-500000	Geldbezüge für Beamte der Verwaltung		17.505,88	17.505,88			17.700,00
850000-510000	Geldbezüge für Vertragsbedienstete der Besoldungsgruppe I		78.988,00	78.988,00			80.200,00
850000-511000	Geldbezüge für Vertragsbedienstete der Besoldungsgruppe II		173.610,22	173.610,22			182.200,00
850000-522000	Angestellte nicht ganzjährig beschäftigt		1.906,78	1.906,78			1.800,00
850000-560000	Reisegebühren		1.234,98	1.234,98			1.500,00
850000-565000	Mehrleistungsvergütungen		10.344,46	10.344,46			11.600,00
850000-565100	Leistungsprämie		6.897,72	6.897,72			10.700,00
850000-569000	Sonstige Nebengebühren		3.813,83	3.813,83			4.200,00
850000-580000	Dienstgeberbeiträge zum Ausgleichsfonds für Familienbeihilfen		13.762,25	13.762,25			16.500,00
850000-581000	Sonstige Dienstgeberbeiträge zur sozialen Sicherheit		54.985,67	54.985,67			55.800,00
850000-581200	Sonstige Dienstgeberbeiträge zur sozialen Sicherheit (MVK)		2.415,63	2.415,63			3.300,00
850000-590000	Freiwillige Sozialleistungen		1.604,34	1.604,34			1.700,00





**1 Ordentlicher Haushalt Ausgaben**

Voranschlagsstelle	Anfängl. Rest	Soll	Gesamtsoll	Ist	Schl. Rest	Voranschlag u. Nachtrag	Mehr u. Weniger
850000-590100	Sonstige Leistungen Fortbildung	402,15	402,15	402,15		1.500,00	1.097,85-
850000-600000	Strom	26.165,39	26.165,39	26.165,39		31.000,00	4.834,61-
850000-603000	Fernwärme	5.570,55	5.570,55	5.570,55		4.300,00	1.270,55
850000-614000	Instandhaltung von Gebäuden	212,51	212,51	212,51		15.000,00	14.787,49-
850000-616000	Instandhaltung von Maschinen und maschinellen Anlagen					2.000,00	2.000,00-
850000-617000	Instandhaltung von Fahrzeugen	7.201,79	7.201,79	7.201,79		5.000,00	2.201,79
850000-618000	Instandhaltung von sonstigen Anlagen (Ausstattung/EDV)	4.282,88	4.282,88	4.282,88		4.000,00	282,88
850000-619000	Instandhaltung von Sonderanlagen (Wasseranlagen)	206.317,87	206.317,87	206.317,87		300.000,00	93.682,13-
850000-630000	Postdienste	6.270,74	6.270,74	6.270,74		8.000,00	1.729,26-
850000-631000	Telekommunikationsdienste	4.536,32	4.536,32	4.536,32		5.000,00	463,68-
850000-631100	Telekommunikationsdienste	1.002,55	1.002,55	1.002,55		3.100,00	2.097,45-
850000-650000	Kreditzinsen	12.597,47	12.597,47	12.597,47		92.600,00	80.002,53-
850000-650100	Zinsen inneres Darlehen	8.507,27	8.507,27	8.507,27		8.600,00	92,73-
850000-657000	Geldverkehrsspesen					100,00	100,00-
850000-670000	Versicherungen	5.618,17	5.618,17	5.618,17		10.000,00	4.381,83-
850000-700000	Mietzinse	753,85	753,85	753,85		1.500,00	746,15-
850000-710000	Öffentliche Abgaben	778,64	778,64	778,64		2.000,00	1.221,36-
850000-710300	Kommunalsteuer	8.774,47	8.774,47	8.774,47		10.400,00	1.625,53-
850000-711000	Gebühren für die Benützung von Gemeindeeinrichtungen und -anlagen	1.314,99	1.314,99	1.314,99		1.200,00	114,99
850000-720100	Kostenbeiträge für Verwaltungsleistungen	49.753,00	49.753,00	49.753,00		56.300,00	6.547,00-
850000-720400	Kostenbeitrag Pensionsfonds	53.368,14	53.368,14	53.368,14		56.000,00	2.631,86-
850000-728000	Entgelte für sonstige Leistungen	35.638,95	35.638,95	35.638,95		38.000,00	2.361,05-
850000-729000	Sonstige Ausgaben	14.100,00	14.100,00	14.100,00		1.500,00	12.600,00
850000-764000	Entschädigungen	1.330,25	1.330,25	1.330,25		3.000,00	1.669,75-
	Summe Teilabschnitt 85000	126.676,96	1.593.921,63	1.720.598,59	1.105.225,79	615.372,80	174.178,37-
	Summe Unterabschnitt 850	126.676,96	1.593.921,63	1.720.598,59	1.105.225,79	615.372,80	174.178,37-
851	Abwasserbeseitigung						

Voranschlagsstelle	Anfängl. Rest	Soll	Gesamtsoll	Ist	Schl. Rest	Voranschlag u. Nachtrag	Mehr Weniger
85100							
	Abwasserbeseitigung "Betrieb m. marktbest. Tätigkeit"						
851000+242000		10.280,20	10.280,20	10.280,20		11.000,00	719,80-
	Darlehensrückzahlung von Wohnbaugenossenschaften						
851000+298500		40.137,23	40.137,23	40.137,23		40.100,00	37,23
	Haushaltsrücklage inneres Darlehen						
851000+823000		15.653,97	15.653,97	15.653,97		30.000,00	14.346,03-
	Zinsen						
851000+823010		1.536,62	1.536,62	1.536,62		800,00	736,62
	Zinsen von Darlehen der Wohnbaugenossenschaften						
851000+823100		8.507,27	8.507,27	8.507,27		8.600,00	92,73-
	Zinsen für inneres Darlehen						
851000+829000		68,01	68,01	68,01			68,01
	Sonstige Einnahmen						
851000+850000	27.210,53	133.239,97	160.450,50	129.001,74	31.448,76	120.000,00	13.239,97
	Interessentenbeiträge von Grundstückseigentümern und Anrainern						
851000+852000	19.477,40	2.658.722,63	2.678.200,03	2.656.332,91	21.867,12	2.668.000,00	9.277,37-
	Gebühren für die Benützung von Gemeindeeinrichtungen und -anlagen						
851000+860000		243.132,49	243.132,49	243.132,49		238.500,00	4.632,49
	Laufende Transferzahlungen vom Bund (Annuitätenzuschuss)						
851000+870000		2.672,02	2.672,02	2.672,02			2.672,02
	Kapitaltransferzahlungen von Bund, Bundesfonds und Bundeskammern						

Voranschlagsstelle	Anfängl. Rest	Soll	Gesamtsoll	Ist	Schl. Rest	Voranschlag u. Nachtrag	Mehr Weniger
85100							
851000-004000		45.171,28	45.171,28	45.171,28		120.000,00	74.828,72-
851000-020000		1.163,99	1.163,99	1.163,99		2.000,00	836,01-
851000-030000						600,00	600,00-
851000-043000		1.938,49	1.938,49	1.938,49		3.000,00	1.061,51-
851000-298000	319.933,43	611.233,92	931.167,35	333.085,90	598.081,45	325.800,00	285.433,92
851000-340000		37.519,72	37.519,72	37.519,72		37.600,00	80,28-
851000-346000		862.853,68	862.853,68	862.853,68		1.074.900,00	212.046,32-
851000-400000		1.605,98	1.605,98	1.605,98		1.500,00	105,98
851000-452000		1.034,92	1.034,92	1.034,92		1.000,00	34,92
851000-454000		127,50	127,50	127,50			127,50
851000-456000		202,11	202,11	202,11		600,00	397,89-
851000-457000		201,54	201,54	201,54		300,00	98,46-
851000-500000		17.505,88	17.505,88	17.505,88		17.700,00	194,12-
851000-510000		71.200,56	71.200,56	71.200,56		71.900,00	699,44-
851000-511000		31.537,50	31.537,50	31.537,50		31.800,00	262,50-
851000-522000		635,58	635,58	635,58		600,00	35,58
851000-560000		1.340,70	1.340,70	1.340,70		1.000,00	340,70
851000-565000		4.705,26	4.705,26	4.705,26		2.200,00	2.505,26
851000-565100		3.119,17	3.119,17	3.119,17		3.800,00	680,83-
851000-569000		1.825,77	1.825,77	1.825,77		1.200,00	625,77
851000-580000		5.336,17	5.336,17	5.336,17		5.300,00	36,17
851000-581000		22.489,44	22.489,44	22.489,44		22.300,00	189,44
851000-581200		926,86	926,86	926,86		1.000,00	73,14-

Voranschlagsstelle	Anfängl. Rest	Soll	Gesamt Soll	Ist	Schl. Rest	Voranschlag u. Nachtrag	Mehr Weniger
Summe Teilabschnitt 85100	46.687,93	3.113.950,41	3.160.638,34	3.107.322,46	53.315,88	3.117.000,00	3.049,59-
Summe Unterabschnitt 851	46.687,93	3.113.950,41	3.160.638,34	3.107.322,46	53.315,88	3.117.000,00	3.049,59-

**1 Ordentlicher Haushalt Ausgaben**

Vorschlagsstelle	Anfängl. Rest	Soll	Gesamtsoll	Ist	Schl. Rest	Voranschlag u. Nachtrag	Mehr Weniger	
851000-590000	Freiwillige Sozialleistungen	1.172,13	1.172,13	1.172,13		1.000,00	172,13	
851000-590100	Sonstige Leistungen Fortbildung	892,15	892,15	892,15		1.000,00	107,85-	
851000-600000	Strom (Pumpstation)	42.342,24	42.342,24	42.342,24		49.000,00	6.657,76-	
851000-614000	Instandhaltung von Gebäuden					2.500,00	2.500,00-	
851000-616000	Instandhaltung von Maschinen und maschinellen Anlagen	23.767,73	23.767,73	23.767,73		10.000,00	13.767,73	
851000-617000	Instandhaltung von Fahrzeugen	972,00	972,00	972,00		1.500,00	528,00-	
851000-618000	Instandhaltung von sonstigen Anlagen	11.838,62	11.838,62	11.838,62		1.500,00	10.338,62	
851000-619000	Instandhaltung von Sonderanlagen (Kanalisationsbauten)	419.856,14	419.856,14	419.856,14		230.000,00	189.856,14	
851000-619100	Behebung von Folgeschäden nach Kanalbauten					2.000,00	2.000,00-	
851000-630000	Postdienste	2.898,84	2.898,84	2.898,84		3.000,00	101,16-	
851000-631000	Telekommunikationsdienste	2.373,79	2.373,79	2.373,79		3.000,00	626,21-	
851000-650000	Kreditzinsen	112.920,74	112.920,74	112.920,74		196.800,00	83.879,26-	
851000-657100	Depotgebühren für Wertpapiere	2.632,12	2.632,12	2.632,12		2.000,00	632,12	
851000-670000	Versicherungen	2.492,62	2.492,62	2.492,62		1.500,00	992,62	
851000-700000	Mietzinse	196,00	196,00	196,00		200,00	4,00-	
851000-710000	Öffentliche Abgaben	5.391,94	5.391,94	5.391,94		10.000,00	4.608,06-	
851000-710300	Kommunalsteuer	3.923,12	3.923,12	3.923,12		3.900,00	23,12	
851000-711000	Gebühren für die Benützung von Gemeindeeinrichtungen und -anlagen	48,25	48,25	48,25		100,00	51,75-	
851000-720100	Kostenbeiträge für Verwaltungsleistungen	42.508,00	42.508,00	42.508,00		42.700,00	192,00-	
851000-720400	Kostenbeitrag Pensionsfonds	23.052,60	23.052,60	23.052,60		24.200,00	1.147,40-	
851000-728000	Entgelte für sonstige Leistungen	22.212,37	22.212,37	22.212,37		25.000,00	2.787,63-	
851000-754100	Betriebskostenanteil an Wasserverband Millstätter See	372.735,85	372.735,85	372.735,85		450.000,00	77.264,15-	
851000-754200	Laufende Transferzahlungen (WVM Annuitätenanteil WWF)	282.119,18	282.119,18	282.119,18		320.000,00	37.880,82-	
851000-754300	WVM-Kompostieranlage	13.927,96	13.927,96	13.927,96		10.000,00	3.927,96	
	Summe Teilabschnitt 85100	319.933,43	3.113.950,41	3.433.883,84	2.835.802,39	598.081,45	3.117.000,00	3.049,59-
	Summe Unterabschnitt 851	319.933,43	3.113.950,41	3.433.883,84	2.835.802,39	598.081,45	3.117.000,00	3.049,59-

Voranschlagsstelle	Anfängl. Rest	Soll	Gesamtsoll	Ist	Schl. Rest	Voranschlag u. Nachtrag	Mehr Weniger
852							
85200							
852000+298500		14.763,25	14.763,25	14.763,25		14.900,00	136,75-
852000+803000		65,20	65,20	65,20			65,20
852000+806000		7.931,01	7.931,01	7.931,01		12.000,00	4.068,99-
852000+823000		1.706,21	1.706,21	1.706,21		1.900,00	193,79-
852000+823100						1.500,00	1.500,00-
852000+829000		226,80	226,80	131,71	95,09		226,80
852000+852000	11.023,26	1.554.551,53	1.565.574,79	1.562.046,48	3.528,31	1.530.000,00	24.551,53
852000+852200		40.999,77	40.999,77	40.999,77		40.000,00	999,77
852000+852400		98.053,96	98.053,96	98.053,96		60.000,00	38.053,96
852000+864000		7.800,00	7.800,00	7.800,00		7.100,00	700,00

Voranschlagsstelle	Anfängl. Rest	Soll	Gesamtsoll	Ist	Schl. Rest	Voranschlag u. Nachtrag	Mehr Weniger
852							
85200							
852000-010000						30.000,00	30.000,00-
852000-043000		21.919,50	21.919,50	21.919,50		30.000,00	8.080,50-
852000-298000	187.895,12	196.048,23	383.943,35	188.046,15	195.897,20	32.000,00	164.048,23
852000-400000		4.464,39	4.464,39	4.464,39		3.000,00	1.464,39
852000-403000		455,66	455,66	455,66		1.000,00	544,34-
852000-451000		1.330,41	1.330,41	1.330,41		3.000,00	1.669,59-
852000-452000		15.598,95	15.598,95	15.598,95		25.500,00	9.901,05-
852000-456000		201,38	201,38	201,38		200,00	1,38
852000-457000		1.348,12	1.348,12	1.348,12		500,00	848,12
852000-458000		60,00	60,00	60,00			60,00
852000-459000		1.493,99	1.493,99	1.493,99		1.500,00	6,01-
852000-500000		49.897,04	49.897,04	49.897,04		50.400,00	502,96-
852000-510000		55.356,80	55.356,80	55.356,80		55.900,00	543,20-
852000-511000		246.826,02	246.826,02	246.826,02		247.900,00	1.073,98-
852000-522000		1.326,31	1.326,31	1.326,31		1.600,00	273,69-
852000-560000		51,65	51,65	51,65		100,00	48,35-
852000-563000		100,00	100,00	100,00		100,00	
852000-565000		22.056,41	22.056,41	22.056,41		18.900,00	3.156,41
852000-565100		2.238,52	2.238,52	2.238,52		2.900,00	661,48-
852000-569000		29.980,48	29.980,48	29.980,48		30.100,00	119,52-
852000-580000		13.699,97	13.699,97	13.699,97		13.700,00	0,03-
852000-581000		72.249,38	72.249,38	72.249,38		72.000,00	249,38
852000-581200		1.200,74	1.200,74	1.200,74		1.200,00	0,74





**1 Ordentlicher Haushalt Ausgaben**

Voranschlagsstelle	Anfängl. Rest	Soll	Gesamtsoll	Ist	Schl. Rest	Voranschlag u. Nachtrag	Mehr Weniger	
852000-590000	Freiwillige Sozialleistungen	2.483,94	2.483,94	2.483,94		2.200,00	283,94	
852000-590100	Sonstige Leistungen Fortbildung	295,00	295,00	295,00		400,00	105,00-	
852000-600000	Strom	4.441,89	4.441,89	4.441,89		3.400,00	1.041,89	
852000-614000	Instandhaltung von Gebäuden	9.997,08	9.997,08	9.997,08		13.000,00	3.002,92-	
852000-617000	Instandhaltung von Fahrzeugen	30.668,45	30.668,45	30.668,45		36.000,00	5.331,55-	
852000-618000	Instandhaltung von sonstigen Anlagen (Ausstattung/EDV)	14,54	14,54	14,54		1.000,00	985,46-	
852000-630000	Postdienste	3.223,20	3.223,20	3.223,20		3.500,00	276,80-	
852000-631000	Telekommunikationsdienste	759,63	759,63	759,63		1.500,00	740,37-	
852000-631100	Miete Telefonanlage	124,30	124,30	124,30		500,00	375,70-	
852000-670000	Versicherungen	4.076,12	4.076,12	4.076,12		5.500,00	1.423,88-	
852000-700000	Mietzinse	11.308,98	11.308,98	11.308,98		14.000,00	2.691,02-	
852000-710000	Öffentliche Abgaben	1.410,94	1.410,94	1.410,94		5.800,00	4.389,06-	
852000-710300	Kommunalsteuer	10.167,61	10.167,61	10.167,61		10.200,00	32,39-	
852000-711000	Gebühren für die Benützung von Gemeindeeinrichtungen und -anlagen	812,37	812,37	812,37		600,00	212,37	
852000-720100	Kostenbeiträge für Verwaltungsleistungen	25.605,00	25.605,00	25.605,00		26.500,00	895,00-	
852000-720300	Kostenbeiträge für Arbeitsleistungen des Wirtschaftshofes	19.532,94	19.532,94	19.532,94		15.000,00	4.532,94	
852000-720400	Kostenbeitrag Pensionsfonds	67.042,06	67.042,06	67.042,06		70.300,00	3.257,94-	
852000-728000	Entgelte für sonstige Leistungen an Gewerbetreibende, Firmen und jur. Personen	9.730,02	9.730,02	9.730,02		1.500,00	8.230,02	
852000-728200	Entgelte für Mülltrennung	112.171,39	112.171,39	112.171,39		110.000,00	2.171,39	
852000-728300	Kostenbeitrag für Problem- und Altstoffsammlung	28.842,03	28.842,03	28.842,03		35.000,00	6.157,97-	
852000-752000	Laufende Transferzahlungen an AWW für Deponie	508.983,65	508.983,65	508.983,65		550.000,00	41.016,35-	
852000-752100	Laufende Transferzahlungen an AWW für Kompostierung	136.502,64	136.502,64	136.502,64		140.000,00	3.497,36-	
	Summe Teilabschnitt 85200	187.895,12	1.726.097,73	1.913.992,85	1.718.095,65	195.897,20	1.667.400,00	58.697,73
	Summe Unterabschnitt 852	187.895,12	1.726.097,73	1.913.992,85	1.718.095,65	195.897,20	1.667.400,00	58.697,73
853	Wohn- und Geschäftsgebäude							

Voranschlagsstelle	Anfängl. Rest	Soll	Gesamtsoll	Ist	Schl. Rest	Voranschlag u. Nachtrag	Mehr Weniger
85300							
853000+298000	33.985,34		33.985,34	33.985,34		138.500,00	138.500,00-
853000+341000		63.360,32	63.360,32	63.360,32		28.400,00	34.960,32
853000+808000						100,00	100,00-
853000+810000	7.986,53	100.270,55	108.257,08	100.270,55	7.986,53	93.000,00	7.270,55
853000+813000		1.354,59	1.354,59	1.354,59		1.500,00	145,41-
853000+817000		1.800,00	1.800,00	1.800,00		2.000,00	200,00-
853000+817100	12.524,62	1.336,97	13.861,59	2.028,83	11.832,76	2.500,00	1.163,03-
853000+817200	7.035,51	535,20	7.570,71	1.247,17	6.323,54	1.500,00	964,80-
853000+823000		1.267,48	1.267,48	1.267,48		4.000,00	2.732,52-
853000+824000	43.871,03	900.486,49	944.357,52	904.851,67	39.505,85	910.000,00	9.513,51-
853000+824100						300,00	300,00-
853000+824200	34.647,84	876.695,27	911.343,11	878.287,84	33.055,27	860.000,00	16.695,27
853000+824300	40.883,94	963.668,92	1.004.552,86	962.989,33	41.563,53	915.000,00	48.668,92
853000+824400	6.645,41	182.480,95	189.126,36	183.163,94	5.962,42	180.000,00	2.480,95
853000+824500		4.807,92	4.807,92	4.807,92		4.200,00	607,92
853000+824800	133,33	2.120,83	2.254,16	2.170,83	83,33	3.500,00	1.379,17-
853000+828000	8.532,54	48.482,78	57.015,32	41.070,15	15.945,17	34.000,00	14.482,78
853000+829000	522,84	31.246,62	31.769,46	31.254,30	515,16	20.000,00	11.246,62
853000+829100		86.791,83	86.791,83	86.791,83		30.000,00	56.791,83
853000+861000		251.053,14	251.053,14	251.053,14		230.000,00	21.053,14

Vorschlagsstelle	Anfängl. Rest	Soll	Gesamtsoll	Ist	Schl. Rest	Voranschlag u. Nachtrag	Mehr Weniger
85300	Gemeindeeigener Hausbesitz "Betrieb m. marktbest. Tätigkeit"						
853000-020000	Maschinen und maschinelle Anlagen					2.000,00	2.000,00-
853000-030000	Werkzeuge					500,00	500,00-
853000-040000	Fahrzeuge					20.000,00	20.000,00-
853000-043000	Betriebsausstattung	11.889,47	11.889,47	11.889,47		17.000,00	5.110,53-
853000-044000	Geschäftsausstattung	4.944,00	4.944,00	4.944,00		1.000,00	3.944,00
853000-298000	Haushaltsrücklage	112.075,91	112.075,91	838,76	111.237,15		112.075,91
853000-340000	Darlehensstilgung vom Bundeswohn- und Siedlungsfonds	1.716,04	1.716,04	1.716,04		1.700,00	16,04
853000-341000	Darlehensstilgung vom Land (LWSF und WBF)	420.537,65	420.537,65	420.537,65		427.600,00	7.062,35-
853000-345000	Darlehensstilgung von sonstigen Unternehmungen	1.177,81	1.177,81	1.177,81		1.200,00	22,19-
853000-346000	Darlehensstilgung von Finanzunternehmungen	403.168,35	403.168,35	403.168,35		395.000,00	8.168,35
853000-400000	Geringwertige Wirtschaftsgüter des Anlagevermögens	1.721,90	1.721,90	1.721,90		1.700,00	21,90
853000-400100	Geringwertige Wirtschaftsgüter des Anlagevermögens (Fahnen)					300,00	300,00-
853000-424000	Roh- und Hilfsstoffe für das Baunebengewerbe	47,36	47,36	47,36		600,00	552,64-
853000-451000	Brennstoffe	15.337,96	15.337,96	15.337,96		15.000,00	337,96
853000-452000	Treibstoffe	1.215,68	1.215,68	1.215,68		1.800,00	584,32-
853000-454000	Reinigungsmittel	34,00	34,00	34,00		100,00	66,00-
853000-456000	Schreib-, Zeichen- u. sonstige Büromittel	484,01	484,01	484,01		700,00	215,99-
853000-457000	Druckwerke	1.241,86	1.241,86	1.241,86		1.700,00	458,14-
853000-459000	Sonstige Verbrauchsgüter	933,11	933,11	933,11		1.100,00	166,89-
853000-500000	Geldbezüge für Beamte der Verwaltung	88.669,04	88.669,04	88.669,04		89.500,00	830,96-

Voranschlagsstelle	Anfängl. Rest	Soll	Gesamtsoll	Ist	Schl. Rest	Voranschlag u. Nachtrag	Mehr Weniger
853000+864000	Laufende Transferzahlungen von sonstigen Träger des öffentlichen Rechtes	3.213,34	3.213,34	3.213,34		3.200,00	13,34
853000+871000	Kapitaltransferzahlungen von Ländern, Landesfonds und Landeskammern	54.426,48	54.426,48	54.426,48		61.000,00	6.573,52-

**1 Ordentlicher Haushalt Ausgaben**

Voranschlagsstelle		Anfängl. Rest	Soll	Gesamtsoll	Ist	Schl. Rest	Voranschlag u. Nachtrag	Mehr Weniger
853000-510000	Geldbezüge für Vertragsbedienstete der Besoldungsgruppe I		111.906,53	111.906,53	111.906,53		106.700,00	5.206,53
853000-511000	Geldbezüge für Vertragsbedienstete der Besoldungsgruppe II		83.151,22	83.151,22	83.151,22		85.100,00	1.948,78-
853000-523000	Geldbezüge für Arbeiter nicht ganzjährig beschäftigt		9.498,18	9.498,18	9.498,18		10.400,00	901,82-
853000-560000	Reisegebühren		452,40	452,40	452,40		1.500,00	1.047,60-
853000-565000	Mehrleistungsvergütungen		5.976,48	5.976,48	5.976,48		6.900,00	923,52-
853000-565100	Leistungsprämie		1.503,88	1.503,88	1.503,88		1.100,00	403,88
853000-569000	Sonstige Nebengebühren		6.550,33	6.550,33	6.550,33		7.700,00	1.149,67-
853000-580000	Dienstgeberbeiträge zum Ausgleichsfonds für Familienbeihilfen		13.179,81	13.179,81	13.179,81		12.900,00	279,81
853000-581000	Sonstige Dienstgeberbeiträge zur sozialen Sicherheit		46.618,38	46.618,38	46.618,38		44.800,00	1.818,38
853000-581200	Sonstige Dienstgeberbeiträge zur sozialen Sicherheit (MVK)		1.970,20	1.970,20	1.970,20		1.800,00	170,20
853000-590000	Freiwillige Sozialleistungen		1.674,48	1.674,48	1.674,48		1.400,00	274,48
853000-590100	Sonstige Leistungen Fortbildung		580,00	580,00	580,00		2.000,00	1.420,00-
853000-600000	Strom	375,04-	22.677,38	22.302,34	22.302,34		22.000,00	677,38
853000-600100	Strom für Heizungsanlagen		11.604,06	11.604,06	11.604,06		12.000,00	395,94-
853000-600200	Strom für Waschautomaten		1.490,02	1.490,02	1.490,02		1.600,00	109,98-
853000-601000	Gas		16.083,90	16.083,90	16.083,90		21.000,00	4.916,10-
853000-603000	Wärme	926,01	132.020,96	132.946,97	132.946,97		140.000,00	7.979,04-
853000-610000	Instandhaltung von Grund und Boden		6.226,10	6.226,10	6.226,10		9.000,00	2.773,90-
853000-614000	Instandhaltung von Gebäuden (überwältzbar)		102.097,19	102.097,19	102.097,19		95.000,00	7.097,19
853000-614100	Instandhaltung von Gebäuden (Reparaturen) BK-Art 101		835.061,45	835.061,45	835.061,45		830.000,00	5.061,45
853000-614200	Instandhaltung der Heizungsanlage (verrechenbar)		2.161,90	2.161,90	2.161,90		5.000,00	2.838,10-
853000-614300	Instandsetzung von Wohnungen		11.952,25	11.952,25	11.952,25		20.000,00	8.047,75-
853000-616000	Instandhaltung von Maschinen und maschinellen Anlagen		965,32	965,32	965,32		2.500,00	1.534,68-
853000-616100	Instandhaltung von Wasch- und Trockenautomaten						500,00	500,00-
853000-617000	Instandhaltung von Fahrzeugen		555,45	555,45	555,45		2.000,00	1.444,55-

Vorschlagsstelle	Anfängl. Rest	Soll	Gesamtsoll	Ist	Schl. Rest	Vorschlag u. Nachtrag	Mehr Weniger
Summe Teilabschnitt 85300	196.768,93	3.575.399,68	3.772.168,61	3.609.395,05	162.773,56	3.522.700,00	52.699,68
Summe Unterabschnitt 853	196.768,93	3.575.399,68	3.772.168,61	3.609.395,05	162.773,56	3.522.700,00	52.699,68
Summe Abschnitt 85	289.130,79	10.009.369,45	10.298.500,24	10.036.891,01	261.609,23	10.075.200,00	65.830,55-
Summe Gruppe 8	836.727,93	13.236.913,86	14.073.641,79	13.405.607,97	668.033,82	13.469.300,00	232.386,14-

Vorschlagsstelle	Anfängl. Rest	Soll	Gesamtsoll	Ist	Schl. Rest	Voranschlag u. Nachtrag	Mehr Weniger
853000-618000	Instandhaltung von sonstigen Anlagen (Lagerverwaltung)	3.760,00	3.760,00	3.760,00		3.000,00	760,00
853000-630000	Postdienste	3.237,63	3.237,63	3.237,63		3.200,00	37,63
853000-631000	Telekommunikationsdienste	1.364,48	1.364,48	1.364,48		2.500,00	1.135,52-
853000-640000	Rechtskosten	3.266,38	3.266,38	3.266,38		4.000,00	733,62-
853000-650000	Kreditzinsen	243.287,73	243.287,73	243.287,73		224.300,00	18.987,73
853000-657100	Depotgebühren für Wertpapiere					100,00	100,00-
853000-670000	Versicherungen	97.606,60	97.606,60	97.606,60		97.000,00	606,60
853000-700000	Mietzinse	58.187,79	58.187,79	58.187,79		61.000,00	2.812,21-
853000-710000	Öffentliche Abgaben	66.084,26	66.084,26	66.084,26		70.000,00	3.915,74-
853000-710300	Kommunalsteuer	8.564,39	8.564,39	8.564,39		8.600,00	35,61-
853000-711000	Gebühren für die Benützung von Gemeindeeinrichtungen und -anlagen	408.410,68	408.410,68	408.410,68		425.000,00	16.589,32-
853000-720100	Kostenbeiträge für Verwaltungsleistungen	62.192,00	62.192,00	62.192,00		63.800,00	1.608,00-
853000-720400	Kostenbeitrag Pensionsfonds	51.776,69	51.776,69	51.776,69		54.300,00	2.523,31-
853000-722000	Rückersätze nicht abgewohnter Baukostenzuschüsse	22.026,66	22.026,66	22.026,66		15.000,00	7.026,66
853000-728000	Entgelte für sonstige Leistungen	47.207,41	47.207,41	47.207,41		60.500,00	13.292,59-
853000-729000	Sonstige Ausgaben	7.274,96	7.274,96	7.274,96		9.000,00	1.725,04-
	Summe Teilabschnitt 85300	550,97	3.575.399,68	3.575.950,65	3.464.713,50	111.237,15	52.699,68
	Summe Unterabschnitt 853	550,97	3.575.399,68	3.575.950,65	3.464.713,50	111.237,15	52.699,68
	Summe Abschnitt 85	635.056,48	10.009.369,45	10.644.425,93	9.123.837,33	1.520.588,60	65.830,55-
	Summe Gruppe 8	716.648,24	15.867.671,36	16.584.319,60	14.971.196,43	1.613.123,17	482.228,64-

Voranschlagsstelle	Anfängl. Rest	Soll	Gesamtsoll	Ist	Schl. Rest	Voranschlag u. Nachtrag	Mehr Weniger
9	Finanzwirtschaft						
90	Gesonderte Verwaltung						
900	Gesonderte Verwaltung						
90000	Finanzverwaltung						
900000+803000	Erlöse - Verkauf Hundemarken		130,23	130,23	130,23	100,00	30,23
900000+817100	Kostenersätze für Verwaltungsleistungen		1.179,43	1.179,43	1.179,43	1.500,00	320,57-
900000+817200	Kostenersätze für Verwaltungsleistungen					800,00	800,00-
900000+817300	Kostenersatz für Verwaltungsleistungen (Gerichts- und Rechtsanwaltskosten)	2.238,40	6.619,36	8.857,76	3.894,25	4.963,51	3.000,00
900000+817500	Kostenersätze für Verwaltungsleistungen (Gebührenhaushalte)	1.174,80	127.134,20	128.309,00	127.086,00	1.223,00	133.500,00
900000+823000	Zinsen		91,32	91,32	91,32	500,00	408,68-
900000+829000	Sonstige Einnahmen	351,00	10.823,04	11.174,04	8.783,89	2.390,15	1.000,00
							9.823,04



Vorschlagsstelle	Anfängl. Rest	Soll	Gesamtsoll	Ist	Schl. Rest	Voranschlag u. Nachtrag	Mehr Weniger
9	Finanzwirtschaft						
90	Gesonderte Verwaltung						
900	Gesonderte Verwaltung						
90000	Finanzverwaltung						
900000-042000	Amtsausstattung	2.707,79	2.707,79	2.707,79		2.100,00	607,79
900000-298000	Haushaltsrücklage	47,39	47,39	47,39		300,00	252,61-
900000-400000	Geringwertige Wirtschaftsgüter des Anlagevermögens	600,70	600,70	600,70		800,00	199,30-
900000-456000	Schreib-, Zeichen- u. sonstige Büromittel	1.557,19	1.557,19	1.557,19		1.600,00	42,81-
900000-457000	Druckwerke	3.780,10	3.780,10	3.780,10		2.500,00	1.280,10
900000-459000	Sonstige Verbrauchsgüter	21,12	21,12	21,12		400,00	378,88-
900000-500000	Geldbezüge für Beamte der Verwaltung	98.764,76	98.764,76	98.764,76		103.500,00	4.735,24-
900000-510000	Geldbezüge für Vertragsbedienstete der Besoldungsgruppe I	188.153,60	188.153,60	188.153,60		185.300,00	2.853,60
900000-522000	Angestellte nicht ganzjährig beschäftigt (Ferialbeschäftigte)	635,59	635,59	635,59		700,00	64,41-
900000-560000	Reisegebühren	489,28	489,28	489,28		1.200,00	710,72-
900000-563000	Sonstige Aufwandsentschädigungen	28,50	28,50	28,50			28,50
900000-565000	Mehrleistungsvergütungen	26.377,31	26.377,31	26.377,31		26.000,00	377,31
900000-565100	Leistungsprämie	1.575,93	1.575,93	1.575,93		2.100,00	524,07-
900000-566000	Zuwendungen aus Anlass von Dienstjubiläen	8.892,76	8.892,76	8.892,76		9.000,00	107,24-
900000-569000	Sonstige Nebengebühren	7.554,67	7.554,67	7.554,67		7.100,00	454,67
900000-580000	Dienstgeberbeitrag zum Ausgleichsfonds für Familienbeihilfen	12.676,34	12.676,34	12.676,34		13.200,00	523,66-
900000-581000	Sonstige Dienstgeberbeiträge zur sozialen Sicherheit	44.814,21	44.814,21	44.814,21		46.500,00	1.685,79-
900000-581200	Sonstige Dienstgeberbeiträge zur sozialen Sicherheit (MVK)	1.344,21	1.344,21	1.344,21		1.600,00	255,79-
900000-590000	Freiwillige Sozialleistungen	2.866,06	2.866,06	2.866,06		2.700,00	166,06
900000-590100	Sonstige Leistungen Fortbildung	1.949,04	1.949,04	1.949,04		2.000,00	50,96-
900000-616000	Instandhaltung von Maschinen und maschinellen Anlagen	612,26	612,26	612,26		600,00	12,26
900000-618000	Instandhaltung von sonstigen Anlagen (Ausstattung/EDV)	119,01	119,01	119,01		800,00	680,99-

Voranschlagsstelle	Anfängl. Rest	Soll	Gesamtsoll	Ist	Schl. Rest	Voranschlag u. Nachtrag	Mehr Weniger	
	Summe Teilabschnitt 90000	3.764,20	145.977,58	149.741,78	141.165,12	8.576,66	140.400,00	5.577,58
	Summe Unterabschnitt 900	3.764,20	145.977,58	149.741,78	141.165,12	8.576,66	140.400,00	5.577,58
	Summe Abschnitt 90	3.764,20	145.977,58	149.741,78	141.165,12	8.576,66	140.400,00	5.577,58
91	Kapitalvermögen u. Stiftungen o. eigene Rechtspersönlichkeit							
910	Geldverkehr							
91000	Geldverkehr							
910000+823000	Zinsen Kontokorrent		173,86	173,86	173,86		3.000,00	2.826,14-
910000+828000	Rückersätze von Ausgaben		8.909,89	8.909,89	8.909,89			8.909,89
	Summe Teilabschnitt 91000		9.083,75	9.083,75	9.083,75		3.000,00	6.083,75
	Summe Unterabschnitt 910		9.083,75	9.083,75	9.083,75		3.000,00	6.083,75
912	Rücklagen (soweit nicht aufteilbar)							
91200	Rücklagen							
912000+298000	Haushaltsrücklage		449.664,11	449.664,11	439.047,45	10.616,66	908.600,00	458.935,89-
912000+823000	Zinsen (Kapitals- und Betriebsmittlrücklage)		8.895,95	8.895,95	8.895,95		10.000,00	1.104,05-
	Summe Teilabschnitt 91200		458.560,06	458.560,06	447.943,40	10.616,66	918.600,00	460.039,94-
	Summe Unterabschnitt 912		458.560,06	458.560,06	447.943,40	10.616,66	918.600,00	460.039,94-
914	Beteiligungen							
91400	Beteiligungen							
914000+822000	Dividenden und Gewinnausschüttungen von Unternehmen		2.555,48	2.555,48	2.555,48		1.800,00	755,48

**1 Ordentlicher Haushalt Ausgaben**

Voranschlagsstelle	Anfängl. Rest	Soll	Gesamtsoff	Ist	Schl. Rest	Voranschlag u. Nachtrag	Mehr Weniger
900000-630000	Postdienste	4.868,96	4.868,96	4.868,96		5.300,00	431,04-
900000-631000	Telekommunikationsdienste		306,84	306,84	306,84	900,00	593,16-
900000-640000	Rechtskosten		9.427,20	9.427,20	9.427,20	8.500,00	927,20
900000-670000	Versicherungen		948,72	948,72	948,72	900,00	48,72
900000-700000	Mietzinse		1.757,35	1.757,35	1.757,35	1.500,00	257,35
900000-710000	Öffentliche Abgaben		22,83	22,83	22,83	300,00	277,17-
900000-720400	Kostenbeitrag Pensionsfonds		51.024,26	51.024,26	51.024,26	53.500,00	2.475,74-
900000-728000	Entgelte für sonstige Leistungen	3.036,00	10.608,41	13.644,41	13.644,41	10.600,00	8,41
	Summe Teilabschnitt 900000	3.036,00	484.532,39	487.568,39	487.568,39	491.500,00	6.967,61-
	Summe Unterabschnitt 900	3.036,00	484.532,39	487.568,39	487.568,39	491.500,00	6.967,61-
	Summe Abschnitt 90	3.036,00	484.532,39	487.568,39	487.568,39	491.500,00	6.967,61-
91	Kapitalvermögen u. Stiftungen o. eigene Rechtspersönlichkeit						
910	Geldverkehr						
91000	Geldverkehr						
910000-652000	Kreditzinsen (Kontokorrent)		199,68	199,68	199,68	500,00	300,32-
910000-657000	Geldverkehrsspesen und Buchungsgebühren		18.064,76	18.064,76	18.064,76	19.000,00	935,24-
910000-657200	Buchungsspesen Bankomaten		64,99	64,99	64,99	1.200,00	1.135,01-
910000-710000	Öffentliche Abgaben (Kapitalertragssteuer)		43,36	43,36	43,36	1.300,00	1.256,64-
	Summe Teilabschnitt 910000		18.372,79	18.372,79	18.372,79	22.000,00	3.627,21-
	Summe Unterabschnitt 910		18.372,79	18.372,79	18.372,79	22.000,00	3.627,21-
912	Rücklagen (soweit nicht aufteilbar)						
91200	Rücklagen						
912000-298000	Haushaltsrücklage	594.669,47	925.995,72	1.520.665,19	601.260,81	919.404,38	918.495,72
912000-657100	Depotgebühren für Wertpapiere		285,07	285,07	285,07	700,00	414,93-
912000-710000	Öffentliche Abgaben (Kapitalertragssteuer)		2.254,03	2.254,03	2.254,03	2.500,00	245,97-
	Summe Teilabschnitt 91200	594.669,47	928.534,82	1.523.204,29	603.799,91	919.404,38	917.834,82
	Summe Unterabschnitt 912	594.669,47	928.534,82	1.523.204,29	603.799,91	919.404,38	917.834,82
914	Beteiligungen						
91400	Beteiligungen						
914000-779000	Investitions- und Tilgungszuschüsse Gesellschaften		14.947,24	14.947,24	14.947,24	32.300,00	17.352,76-

Voranschlagsstelle	Anfängl. Rest	Soll	Gesamtsoll	Ist	Schl. Rest	Voranschlag u. Nachtrag	Mehr Weniger
Summe Teilabschnitt 91400		2.555,48	2.555,48	2.555,48		1.800,00	755,48
Summe Unterabschnitt 914		2.555,48	2.555,48	2.555,48		1.800,00	755,48
Summe Abschnitt 91		470.199,29	470.199,29	459.582,63	10.616,66	923.400,00	453.200,71-
92 Öffentliche Abgaben							
920 Ausschließliche Gemeindeabgaben							
92000 Ausschließliche Gemeindeabgaben							
920000+830000 Grundsteuer von den land- und forstwirtschaftlichen Betrieben (Grundsteuer A)	48,78	14.327,41	14.376,19	13.810,36	565,83	13.000,00	1.327,41
920000+831000 Grundsteuer von Grundstücken (Grundsteuer B)	13.779,19	1.424.583,70	1.438.362,89	1.423.791,40	14.571,49	1.430.000,00	5.416,30-
920000+833000 Kommunalsteuer	80.744,20	6.572.608,05	6.653.352,25	6.575.298,04	78.054,21	6.270.000,00	302.608,05
920000+837000 Lustbarkeitsabgaben ohne Zweckwidmung des Ertrages	820,40	32.668,38	33.488,78	33.061,78	427,00	40.000,00	7.331,62-
920000+838000 Abgaben für das Halten von Tieren	702,90	23.305,10	24.008,00	22.956,11	1.051,89	22.700,00	605,10
920000+841000 Abgaben für den Gebrauch von öffentlichem Grund in den Gemeinden	618,00	10.677,78	11.295,78	10.413,58	882,20	12.000,00	1.322,22-
920000+842000 Orts-(Kur-)taxe	2.262,58	50.465,33	52.727,91	47.571,51	5.156,40	50.000,00	465,33
920000+842100 pauschalisierte Ortstaxe		1.470,00	1.470,00	1.470,00		1.700,00	230,00-
920000+849000 Nebenansprüche	17.161,67	9.961,65	27.123,32	13.222,78	13.900,54	13.500,00	3.538,35-
920000+856000 Verwaltungsabgaben	446,10	30.633,47	31.079,57	30.832,27	247,30	35.000,00	4.366,53-
920000+857000 Kommissionsgebühren	36,00	1.641,40	1.677,40	1.677,40		4.100,00	2.458,60-
920000+868000 Laufende Transferzahlungen von privaten Haushalten (Abgabenstrafen)	110,00		110,00		110,00	1.500,00	1.500,00-
Summe Teilabschnitt 92000	116.729,82	8.172.342,27	8.289.072,09	8.174.105,23	114.966,86	7.893.500,00	278.842,27
Summe Unterabschnitt 920	116.729,82	8.172.342,27	8.289.072,09	8.174.105,23	114.966,86	7.893.500,00	278.842,27
925 Ertragsanteile an gemeinschaftlichen Bundesabgaben							
92500 Ertragsanteile							
925000+859000 Bedarfsausgleich		307.423,92	307.423,92	307.423,92		282.000,00	25.423,92

Voranschlagsstelle	Anfängl. Rest	Soll	Gesamtsoll	Ist	Schl. Rest	Voranschlag u. Nachtrag	Mehr Weniger	
914000-779100	Kapitaltransferzahlung an nettoveranschlagte Unternehmen	1.184.000,00	1.184.000,00	1.184.000,00		1.184.000,00		
	Summe Teilabschnitt 91400	1.198.947,24	1.198.947,24	1.198.947,24		1.216.300,00	17.352,76-	
	Summe Unterabschnitt 914	1.198.947,24	1.198.947,24	1.198.947,24		1.216.300,00	17.352,76-	
	Summe Abschnitt 91	594.669,47	2.145.854,85	2.740.524,32	1.821.119,94	919.404,38	1.249.000,00	896.854,85
92	Öffentliche Abgaben							
920	Ausschließliche Gemeindeabgaben							
92000	Ausschließliche Gemeindeabgaben							
	Summe Teilabschnitt 92000							
	Summe Unterabschnitt 920							
925	Ertragsanteile an gemeinschaftlichen Bundesabgaben							
92500	Ertragsanteile							

Voranschlagsstelle	Anfängl. Rest	Soll	Gesamtsoll	Ist	Schl. Rest	Voranschlag u. Nachtrag	Mehr Weniger	
925000+859100	Vorausanteil	1.551.465,66	1.551.465,66	1.551.465,66		1.222.000,00	329.465,66	
925000+859200	Ertragsanteile Ausgleich für Getränkesteuer	1.187.586,41	1.187.586,41	1.187.586,41		1.218.000,00	30.413,59-	
925000+859300	Ertragsanteile Werbesteuerausgleich	89.416,95	89.416,95	89.416,95		96.000,00	6.583,05-	
925000+859400	Ertragsanteile nach abgestufterm Bevölkerungsschlüssel	10.434.931,05	10.434.931,05	10.434.931,05		10.304.600,00	130.331,05	
925000+859500	Abschaffung Selbstträgerschaft (Ausgleichszahlung)	75.888,14	75.888,14	75.888,14		75.800,00	88,14	
	Summe Teilabschnitt 92500	13.646.712,13	13.646.712,13	13.646.712,13		13.198.400,00	448.312,13	
	Summe Unterabschnitt 925	13.646.712,13	13.646.712,13	13.646.712,13		13.198.400,00	448.312,13	
	Summe Abschnitt 92	116.729,82	21.819.054,40	21.935.784,22	21.820.817,36	114.966,86	21.091.900,00	727.154,40
93	Umlagen							
930	Landesumlage							
93000	Landesumlage							
	Summe Teilabschnitt 93000							
	Summe Unterabschnitt 930							
	Summe Abschnitt 93							
94	Finanzzuweisungen und Zuschüsse							
941	Sonstige Finanzzuweisungen nach dem FAG							
94100	Sonstige Finanzzuweisungen nach dem FAG							
941000+860000	Laufende Transferzahlungen vom Bund	2.326,00	2.326,00	2.326,00			2.326,00	
	Summe Teilabschnitt 94100	2.326,00	2.326,00	2.326,00			2.326,00	
	Summe Unterabschnitt 941	2.326,00	2.326,00	2.326,00			2.326,00	
945	Sonstige Zuschüsse des Bundes							
94500	Sonstige Zuschüsse des Bundes							
945000+861000	Laufende Transferzahlungen von Ländern, Landesfonds u.Landeskammern	328.240,50	328.240,50	328.240,50		330.000,00	1.759,50-	
	Summe Teilabschnitt 94500	328.240,50	328.240,50	328.240,50		330.000,00	1.759,50-	
	Summe Unterabschnitt 945	328.240,50	328.240,50	328.240,50		330.000,00	1.759,50-	
	Summe Abschnitt 94	330.566,50	330.566,50	330.566,50		330.000,00	566,50	
97	Verstärkungsmittel							
970	Verstärkungsmittel							

Voranschlagsstelle	Anfängl. Rest	Soll	Gesamtsoll	Ist	Schl. Rest	Voranschlag u. Nachtrag	Mehr Weniger
93							
930							
93000							
930000-751000		1.705.802,75	1.705.802,75	1.705.802,75		1.663.700,00	42.102,75
		1.705.802,75	1.705.802,75	1.705.802,75		1.663.700,00	42.102,75
		1.705.802,75	1.705.802,75	1.705.802,75		1.663.700,00	42.102,75
		1.705.802,75	1.705.802,75	1.705.802,75		1.663.700,00	42.102,75
94							
941							
94100							
945							
94500							
97							
970							

Voranschlagsstelle	Anfängl. Rest	Soll	Gesamtsoll	Ist	Schl. Rest	Voranschlag u. Nachtrag	Mehr Weniger	
97000	Verstärkungsmittel							
	Summe Teilabschnitt 97000							
	Summe Unterabschnitt 970							
	Summe Abschnitt 97							
98	Haushaltsausgleich							
980	Zuführungen an den AOHH und OHH							
98000	Zuführungen zum AOHH und OHH							
	Summe Teilabschnitt 98000							
	Summe Unterabschnitt 980							
	Summe Abschnitt 98							
	Summe Gruppe 9	120.494,02	22.765.797,77	22.886.291,79	22.752.131,61	134.160,18	22.485.700,00	280.097,77
	Summe lfd. Jahr	1.013.431,19	39.854.683,70	40.868.114,89	39.974.234,87	893.880,02	40.018.100,00	163.416,30-
990005+961000	Istüberschuss	314.137,30		314.137,30	314.137,30			
	Gesamtsumme der Einnahmen	1.327.568,49	39.854.683,70	41.182.252,19	40.288.372,17	893.880,02	40.018.100,00	163.416,30-
	Ergebnisse des Haushaltsjahres							
990006+965000	Istüberschuss		1.672.662,93	1.672.662,93		1.672.662,93		
	Summe Ordentlicher Haushalt Einnahmen	1.327.568,49	41.527.346,63	42.854.915,12	40.288.372,17	2.566.542,95	40.018.100,00	163.416,30-



**RECHNUNGSABSCHLUSS 2016 - Stadtgemeinde Spittal an der Drau**  
**1 Ordentlicher Haushalt Ausgaben**

Seite: R 193

Voranschlagsstelle	Anfängl. Rest	Soll	Gesamtsoll	Ist	Schl. Rest	Voranschlag u. Nachtrag	Mehr Weniger	
97000	Verstärkungsmittel							
970000-729000	Sonstige Ausgaben					20.000,00	20.000,00-	
	Summe Teilabschnitt 97000					20.000,00	20.000,00-	
	Summe Unterabschnitt 970					20.000,00	20.000,00-	
	Summe Abschnitt 97					20.000,00	20.000,00-	
98	Haushaltsausgleich							
980	Zuführungen an den AOHH und OHH							
98000	Zuführungen zum AOHH und OHH							
980000-910200	Zuführung zur Gruppe 2	33.867,00	33.867,00	33.867,00		50.000,00	16.133,00-	
	Summe Teilabschnitt 98000	33.867,00	33.867,00	33.867,00		50.000,00	16.133,00-	
	Summe Unterabschnitt 980	33.867,00	33.867,00	33.867,00		50.000,00	16.133,00-	
	Summe Abschnitt 98	33.867,00	33.867,00	33.867,00		50.000,00	16.133,00-	
	Summe Gruppe 9	597.705,47	4.370.056,99	4.967.762,46	4.048.358,08	919.404,38	3.474.200,00	895.856,99
	Summe lfd. Jahr	1.327.568,49	39.854.683,70	41.182.252,19	38.615.709,24	2.566.542,95	40.018.100,00	163.416,30-
	Gesamtsumme der Ausgaben	1.327.568,49	39.854.683,70	41.182.252,19	38.615.709,24	2.566.542,95	40.018.100,00	163.416,30-
	Ergebnisse des Haushaltsjahres							
990006-965000	Istüberschuss		1.672.662,93	1.672.662,93	1.672.662,93			
	Summe Ordentlicher Haushalt Ausgaben	1.327.568,49	41.527.346,63	42.854.915,12	40.288.372,17	2.566.542,95	40.018.100,00	163.416,30-



**4. b**

**Außerordentliche Gebarung nach  
Voranschlagsstellen**

**RECHNUNGSABSCHLUSS 2016 - Stadtgemeinde Spittal an der Drau**  
**6 Außerordentlicher Haushalt Einnahmen**
**Seite: R 196**

Voranschlagsstelle	Anfängl. Rest	Soll	Gesamtsoll	Ist	Schl. Rest	Voranschlag u. Nachtrag	Mehr Weniger
0003 211100+874000	Erweiterung und Sanierung VS-Ost Kapitaltransferzahlungen von sonstigen Träger des öffentlichen Rechtes					75.000,00	75.000,00-
211100+910200	Zuführung an den außerordentlichen Haushalt und Zuführungen aus dem ordentlichen Haushalt	19.167,00	19.167,00	19.167,00		25.000,00	5.833,00-
	Summe lfd. Jahr	19.167,00	19.167,00	19.167,00		100.000,00	80.833,00-
	Gesamtsumme der Einnahmen	19.167,00	19.167,00	19.167,00		100.000,00	80.833,00-
	Ergebnisse des Haushaltsjahres						
	Summe Vorhaben 3	19.167,00	19.167,00	19.167,00		100.000,00	80.833,00-
0004 840000+298000	Grundankauf Haushaltsrücklage					50.000,00	17.616,53-
	Summe lfd. Jahr	32.383,47	32.383,47	32.383,47		50.000,00	17.616,53-
	Gesamtsumme der Einnahmen	32.383,47	32.383,47	32.383,47		50.000,00	17.616,53-
	Ergebnisse des Haushaltsjahres						
	Summe Vorhaben 4	32.383,47	32.383,47	32.383,47		50.000,00	17.616,53-
0008 851800+298000	Kanalisationsanlage BA-10 Haushaltsrücklage					70.000,00	73.342,22
	Summe lfd. Jahr	143.342,22	143.342,22	143.342,22		70.000,00	73.342,22
	Gesamtsumme der Einnahmen	143.342,22	143.342,22	143.342,22		70.000,00	73.342,22
	Ergebnisse des Haushaltsjahres						
	Summe Vorhaben 8	143.342,22	143.342,22	143.342,22		70.000,00	73.342,22
0011 612500+871000	Bau- und Verkehrsmaßnahmen der Stadt Kapitaltransferzahlungen von Ländern, Landesfonds und Landeskammern					6.800,00	34,00
	Summe lfd. Jahr	6.834,00	6.834,00	6.834,00		6.800,00	34,00
	Gesamtsumme der Einnahmen	6.834,00	6.834,00	6.834,00		6.800,00	34,00
	Ergebnisse des Haushaltsjahres						
	Summe Vorhaben 11	6.834,00	6.834,00	6.834,00		6.800,00	34,00
0015	Erweiterung und Umbau Volksschule West						

Voranschlagsstelle	Anfängl. Rest	Soll	Gesamtsoll	Ist	Schl. Rest	Voranschlag u. Nachtrag	Mehr Weniger
0003 211100-010000	Erweiterung und Sanierung VS-Ost Gebäude	19.167,00	19.167,00	19.167,00		100.000,00	80.833,00-
	Summe lfd. Jahr	19.167,00	19.167,00	19.167,00		100.000,00	80.833,00-
	Gesamtsumme der Ausgaben	19.167,00	19.167,00	19.167,00		100.000,00	80.833,00-
	Ergebnisse des Haushaltsjahres						
	Summe Vorhaben 3	19.167,00	19.167,00	19.167,00		100.000,00	80.833,00-
0004 840000-001000	Grundankauf Unbebaute Grundstücke	32.383,47	32.383,47	32.383,47		50.000,00	17.616,53-
	Summe lfd. Jahr	32.383,47	32.383,47	32.383,47		50.000,00	17.616,53-
	Gesamtsumme der Ausgaben	32.383,47	32.383,47	32.383,47		50.000,00	17.616,53-
	Ergebnisse des Haushaltsjahres						
	Summe Vorhaben 4	32.383,47	32.383,47	32.383,47		50.000,00	17.616,53-
0008 851800-004000	Kanalisationsanlage BA-10 Wasser- und Kanalisationsbauten	143.342,22	143.342,22	143.342,22		70.000,00	73.342,22
	Summe lfd. Jahr	143.342,22	143.342,22	143.342,22		70.000,00	73.342,22
	Gesamtsumme der Ausgaben	143.342,22	143.342,22	143.342,22		70.000,00	73.342,22
	Ergebnisse des Haushaltsjahres						
	Summe Vorhaben 8	143.342,22	143.342,22	143.342,22		70.000,00	73.342,22
0011 612500-298000	Bau- und Verkehrsmaßnahmen der Stadt Rücklagen	6.834,00	6.834,00	6.834,00		6.800,00	34,00
	Summe lfd. Jahr	6.834,00	6.834,00	6.834,00		6.800,00	34,00
	Gesamtsumme der Ausgaben	6.834,00	6.834,00	6.834,00		6.800,00	34,00
	Ergebnisse des Haushaltsjahres						
	Summe Vorhaben 11	6.834,00	6.834,00	6.834,00		6.800,00	34,00
0015	Erweiterung und Umbau Volksschule West						

Voranschlagsstelle	Anfängl. Rest	Soll	Gesamtsoll	Ist	Schl. Rest	Voranschlag u. Nachtrag	Mehr Weniger
211000+874000	Kapitaltranserzahlungen von sonstigen Träger des öffentlichen Rechtes					75.000,00	75.000,00-
211000+910200	Zuführung an den außerordentlichen Haushalt und Zuführungen aus dem ordentlichen Haushalt	14.700,00	14.700,00	14.700,00		25.000,00	10.300,00-
	Summe lfd. Jahr	14.700,00	14.700,00	14.700,00		100.000,00	85.300,00-
	Gesamtsumme der Einnahmen	14.700,00	14.700,00	14.700,00		100.000,00	85.300,00-
	Ergebnisse des Haushaltsjahres						
	Summe Vorhaben 15	14.700,00	14.700,00	14.700,00		100.000,00	85.300,00-
0029	Straßensanierungsprogramm						
612300+298000	Haushaltsrücklage	38.213,63	38.213,63	38.213,63		20.000,00	18.213,63
612300+829000	Sonstige Einnahmen	5.560,58	5.560,58	5.560,58			5.560,58
	Summe lfd. Jahr	43.774,21	43.774,21	43.774,21		20.000,00	23.774,21
	Gesamtsumme der Einnahmen	43.774,21	43.774,21	43.774,21		20.000,00	23.774,21
	Ergebnisse des Haushaltsjahres						
	Summe Vorhaben 29	43.774,21	43.774,21	43.774,21		20.000,00	23.774,21
0032	Sanierung Wasserversorgung						
850300+298000	Rücklagen	74.162,00	74.162,00	74.162,00		450.000,00	375.838,00-
850300+341000	Investitionsdarlehen von Ländern, Landesfonds und Landeskammern	19.100,00	19.100,00	19.100,00			19.100,00
	Summe lfd. Jahr	93.262,00	93.262,00	93.262,00		450.000,00	356.738,00-
	Gesamtsumme der Einnahmen	93.262,00	93.262,00	93.262,00		450.000,00	356.738,00-
	Ergebnisse des Haushaltsjahres						
	Summe Vorhaben 32	93.262,00	93.262,00	93.262,00		450.000,00	356.738,00-
0049	Wintersportanlagen						
266000+871000	Kapitaltransferzahlungen von Ländern					900.000,00	900.000,00-
	Summe lfd. Jahr					900.000,00	900.000,00-
	Gesamtsumme der Einnahmen					900.000,00	900.000,00-
	Ergebnisse des Haushaltsjahres						
	Summe Vorhaben 49					900.000,00	900.000,00-
0108	Sporthalle						

Vorschlagsstelle	Anfängl. Rest	Soll	Gesamtsoll	Ist	Schl. Rest	Voranschlag u. Nachtrag	Mehr Weniger
211000-010000	Gebäude	14.700,00	14.700,00	14.700,00		100.000,00	85.300,00-
	Summe lfd. Jahr	14.700,00	14.700,00	14.700,00		100.000,00	85.300,00-
	Gesamtsumme der Ausgaben	14.700,00	14.700,00	14.700,00		100.000,00	85.300,00-
	Ergebnisse des Haushaltsjahres						
	Summe Vorhaben 15	14.700,00	14.700,00	14.700,00		100.000,00	85.300,00-
0029	Straßensanierungsprogramm						
612300-002300	Strassenbauten	43.774,21	43.774,21	43.774,21		20.000,00	23.774,21
	Summe lfd. Jahr	43.774,21	43.774,21	43.774,21		20.000,00	23.774,21
	Gesamtsumme der Ausgaben	43.774,21	43.774,21	43.774,21		20.000,00	23.774,21
	Ergebnisse des Haushaltsjahres						
	Summe Vorhaben 29	43.774,21	43.774,21	43.774,21		20.000,00	23.774,21
0032	Sanierung Wasserversorgung						
850300-004000	Wasser- und Kanalisationsbauten	93.262,00	93.262,00	93.262,00		450.000,00	356.738,00-
	Summe lfd. Jahr	93.262,00	93.262,00	93.262,00		450.000,00	356.738,00-
	Gesamtsumme der Ausgaben	93.262,00	93.262,00	93.262,00		450.000,00	356.738,00-
	Ergebnisse des Haushaltsjahres						
	Summe Vorhaben 32	93.262,00	93.262,00	93.262,00		450.000,00	356.738,00-
0049	Wintersportanlagen						
266000-775000	Kapitaltransferzahlungen an Finanzinstitutionen					900.000,00	900.000,00-
	Summe lfd. Jahr					900.000,00	900.000,00-
	Gesamtsumme der Ausgaben					900.000,00	900.000,00-
	Ergebnisse des Haushaltsjahres						
	Summe Vorhaben 49					900.000,00	900.000,00-
0108	Sporthalle						

**RECHNUNGSABSCHLUSS 2016 - Stadtgemeinde Spittal an der Drau**  
**6 Außerordentlicher Haushalt Einnahmen**

Seite: R 200

Voranschlagsstelle	Anfängl. Rest	Soll	Gesamtsoll	Ist	Schl. Rest	Voranschlag u. Nachtrag	Mehr Weniger
263000+870000	Kapitaltransferzahlungen von Bund, Bundesfonds und Bundeskammern	484.326,35	484.326,35	484.326,35		575.800,00	91.473,65-
	Summe lfd. Jahr	484.326,35	484.326,35	484.326,35		575.800,00	91.473,65-
	Gesamtsumme der Einnahmen	484.326,35	484.326,35	484.326,35		575.800,00	91.473,65-
	Ergebnisse des Haushaltsjahres						
	Summe Vorhaben 108	484.326,35	484.326,35	484.326,35		575.800,00	91.473,65-
0111	Kanalisationsanlage BA-12 Schwarzenbach						
851200+298000	Rücklagen	168.640,36	168.640,36	168.640,36		724.000,00	555.359,64-
	Summe lfd. Jahr	168.640,36	168.640,36	168.640,36		724.000,00	555.359,64-
	Gesamtsumme der Einnahmen	168.640,36	168.640,36	168.640,36		724.000,00	555.359,64-
	Ergebnisse des Haushaltsjahres						
	Summe Vorhaben 111	168.640,36	168.640,36	168.640,36		724.000,00	555.359,64-
0112	Sanierung Wasserversorgungsanlage Gmeineck						
850400+346000	Investitionsdarlehen von Kreditinstituten					3.512.000,00	3.512.000,00-
	Summe lfd. Jahr					3.512.000,00	3.512.000,00-
	Gesamtsumme der Einnahmen					3.512.000,00	3.512.000,00-
	Ergebnisse des Haushaltsjahres						
990006+968112	Sollabgang	82.482,16	82.482,16		82.482,16		82.482,16
990006+966112	Istabgang	82.482,16	82.482,16	82.482,16			
	Summe Vorhaben 112	164.964,32	164.964,32	82.482,16	82.482,16	3.512.000,00	3.429.517,84-
0113	UV-Anlage Fratres II						
850500+298000	Rücklagen					15.000,00	15.000,00-
850500+346000	Investitionsdarlehen von Kreditinstituten					285.000,00	285.000,00-
	Summe lfd. Jahr					300.000,00	300.000,00-
	Gesamtsumme der Einnahmen					300.000,00	300.000,00-
	Ergebnisse des Haushaltsjahres						
990006+968113	Sollabgang	876,08	876,08		876,08		876,08
990006+966113	Istabgang	876,08	876,08	876,08			



Voranschlagsstelle	Anfängl. Rest	Soll	Gesamtsoll	Ist	Schl. Rest	Voranschlag u. Nachtrag	Mehr Weniger
263000-010000	Gebäude	404.299,93	404.299,93	404.299,93		484.300,00	80.000,07-
263000-298000	Haushaltsrücklage	80.026,42	80.026,42	80.026,42		91.500,00	11.473,58-
	Summe lfd. Jahr	484.326,35	484.326,35	484.326,35		575.800,00	91.473,65-
	Gesamtsumme der Ausgaben	484.326,35	484.326,35	484.326,35		575.800,00	91.473,65-
	Ergebnisse des Haushaltsjahres						
	Summe Vorhaben 108	484.326,35	484.326,35	484.326,35		575.800,00	91.473,65-
0111	Kanalisationsanlage BA-12 Schwarzenbach						
851200-004000	Wasser- und Kanalisationsbauten	168.640,36	168.640,36	168.640,36		724.000,00	555.359,64-
	Summe lfd. Jahr	168.640,36	168.640,36	168.640,36		724.000,00	555.359,64-
	Gesamtsumme der Ausgaben	168.640,36	168.640,36	168.640,36		724.000,00	555.359,64-
	Ergebnisse des Haushaltsjahres						
	Summe Vorhaben 111	168.640,36	168.640,36	168.640,36		724.000,00	555.359,64-
0112	Sanierung Wasserversorgungsanlage Gmeineck						
850400-004000	Sanierung Wasserversorgungsanlage Gmeineck	82.482,16	82.482,16	82.482,16		1.550.000,00	1.467.517,84-
850400-298000	Rücklagen					1.962.000,00	1.962.000,00-
	Summe lfd. Jahr	82.482,16	82.482,16	82.482,16		3.512.000,00	3.429.517,84-
	Gesamtsumme der Ausgaben	82.482,16	82.482,16	82.482,16		3.512.000,00	3.429.517,84-
	Ergebnisse des Haushaltsjahres						
990006-966112	Istabgang	82.482,16	82.482,16		82.482,16		
	Summe Vorhaben 112	164.964,32	164.964,32	82.482,16	82.482,16	3.512.000,00	3.429.517,84-
0113	UV-Anlage Fratres II						
850500-004000	Wasser- und Kanalisationsbauten (UV-Anlage Fratres)	876,08	876,08	876,08		300.000,00	299.123,92-
	Summe lfd. Jahr	876,08	876,08	876,08		300.000,00	299.123,92-
	Gesamtsumme der Ausgaben	876,08	876,08	876,08		300.000,00	299.123,92-
	Ergebnisse des Haushaltsjahres						
990006-966113	Istabgang	876,08	876,08		876,08		

Voranschlagsstelle	Anfängl. Rest	Soll	Gesamtsoll	Ist	Schl. Rest	Voranschlag u. Nachtrag	Mehr Weniger
		1.752,16	1.752,16	876,08	876,08	300.000,00	299.123,92-
0114	Summe Vorhaben 113						
850600+298000	WVA BA-12						
	Rücklagen	106.392,11	106.392,11	106.392,11		160.000,00	53.607,89-
	Summe lfd. Jahr	106.392,11	106.392,11	106.392,11		160.000,00	53.607,89-
	Gesamtsumme der Einnahmen	106.392,11	106.392,11	106.392,11		160.000,00	53.607,89-
	Ergebnisse des Haushaltsjahres						
	Summe Vorhaben 114	106.392,11	106.392,11	106.392,11		160.000,00	53.607,89-
0115	Abwasserbeseitigung BA 10 (Abschnitt 1-3)						
851810+346000	Investitionsdarlehen von Kreditinstituten					5.908.000,00	5.908.000,00-
	Summe lfd. Jahr					5.908.000,00	5.908.000,00-
	Gesamtsumme der Einnahmen					5.908.000,00	5.908.000,00-
	Ergebnisse des Haushaltsjahres						
990006+968115	Sollabgang	272.637,86	272.637,86		272.637,86		272.637,86
990006+966115	Istabgang	272.637,86	272.637,86	272.637,86			
	Summe Vorhaben 115	545.275,72	545.275,72	272.637,86	272.637,86	5.908.000,00	5.635.362,14-
0116	Wasserversorgung BA 10 (Abschnitt 1-3)						
850700+346000	Investitionsdarlehen von Kreditinstituten					3.051.000,00	3.051.000,00-
	Summe lfd. Jahr					3.051.000,00	3.051.000,00-
	Gesamtsumme der Einnahmen					3.051.000,00	3.051.000,00-
	Ergebnisse des Haushaltsjahres						
990006+968116	Sollabgang	53.284,00	53.284,00		53.284,00		53.284,00
990006+966116	Istabgang	53.284,00	53.284,00	53.284,00			
	Summe Vorhaben 116	106.568,00	106.568,00	53.284,00	53.284,00	3.051.000,00	2.997.716,00-
0117	Straßensanierung Finanzierungsplan 2015						
612310+298000	Rücklagen	67.987,59	67.987,59	67.987,59		97.800,00	29.812,41-
612310+871100	Kapitaltransferzahlungen von Ländern, Landesfonds und Landeskammern	365.000,00	365.000,00	365.000,00		365.000,00	
	Summe lfd. Jahr	432.987,59	432.987,59	432.987,59		462.800,00	29.812,41-
	Gesamtsumme der Einnahmen	432.987,59	432.987,59	432.987,59		462.800,00	29.812,41-
	Ergebnisse des Haushaltsjahres						

Voranschlagsstelle	Anfängl. Rest	Soll	Gesamtsoll	Ist	Schl. Rest	Voranschlag u. Nachtrag	Mehr Weniger
	Summe Vorhaben 113	1.752,16	1.752,16	876,08	876,08	300.000,00	299.123,92-
0114	WVA BA-12						
850600-004000	Wasser- und Kanalisationsbauten (WVA BA-12)	106.392,11	106.392,11	106.392,11		160.000,00	53.607,89-
	Summe lfd. Jahr	106.392,11	106.392,11	106.392,11		160.000,00	53.607,89-
	Gesamtsumme der Ausgaben	106.392,11	106.392,11	106.392,11		160.000,00	53.607,89-
	Ergebnisse des Haushaltsjahres						
	Summe Vorhaben 114	106.392,11	106.392,11	106.392,11		160.000,00	53.607,89-
0115	Abwasserbeseitigung BA 10 (Abschnitt 1-3)						
851810-004000	Wasser- und Kanalisationsbauten	272.637,86	272.637,86	272.637,86		3.150.000,00	2.877.362,14-
851810-298000	Rücklagen					2.758.000,00	2.758.000,00-
	Summe lfd. Jahr	272.637,86	272.637,86	272.637,86		5.908.000,00	5.635.362,14-
	Gesamtsumme der Ausgaben	272.637,86	272.637,86	272.637,86		5.908.000,00	5.635.362,14-
	Ergebnisse des Haushaltsjahres						
990006-966115	Istabgang	272.637,86	272.637,86		272.637,86		
	Summe Vorhaben 115	545.275,72	545.275,72	272.637,86	272.637,86	5.908.000,00	5.635.362,14-
0116	Wasserversorgung BA 10 (Abschnitt 1-3)						
850700-004000	Wasser- und Kanalisationsbauten	53.284,00	53.284,00	53.284,00		1.650.000,00	1.596.716,00-
850700-298000	Rücklagen					1.401.000,00	1.401.000,00-
	Summe lfd. Jahr	53.284,00	53.284,00	53.284,00		3.051.000,00	2.997.716,00-
	Gesamtsumme der Ausgaben	53.284,00	53.284,00	53.284,00		3.051.000,00	2.997.716,00-
	Ergebnisse des Haushaltsjahres						
990006-966116	Istabgang	53.284,00	53.284,00		53.284,00		
	Summe Vorhaben 116	106.568,00	106.568,00	53.284,00	53.284,00	3.051.000,00	2.997.716,00-
0117	Straßensanierung Finanzierungsplan 2015						
612310-002000	Strassenbauten	387.562,51	387.562,51	387.562,51		387.900,00	337,49-
612310-002300	Strassenbauten	45.425,08	45.425,08	45.425,08		74.900,00	29.474,92-
	Summe lfd. Jahr	432.987,59	432.987,59	432.987,59		462.800,00	29.812,41-
	Gesamtsumme der Ausgaben	432.987,59	432.987,59	432.987,59		462.800,00	29.812,41-
	Ergebnisse des Haushaltsjahres						

Voranschlagsstelle	Anfängl. Rest	Soll	Gesamtsoll	Ist	Schl. Rest	Voranschlag u. Nachtrag	Mehr Weniger
		432.987,59	432.987,59	432.987,59		462.800,00	29.812,41-
0118							
612320+298000		1.466,93	1.466,93	1.466,93		480.000,00	478.533,07-
612320+871100						170.000,00	170.000,00-
		1.466,93	1.466,93	1.466,93		650.000,00	648.533,07-
		1.466,93	1.466,93	1.466,93		650.000,00	648.533,07-
		1.466,93	1.466,93	1.466,93		650.000,00	648.533,07-
0119							
914000+875000		921.000,00	921.000,00	921.000,00		921.000,00	
		921.000,00	921.000,00	921.000,00		921.000,00	
		921.000,00	921.000,00	921.000,00		921.000,00	
		921.000,00	921.000,00	921.000,00		921.000,00	
0120							
816000+875000		1.329.000,00	1.329.000,00	1.329.000,00		1.329.000,00	
		1.329.000,00	1.329.000,00	1.329.000,00		1.329.000,00	
		1.329.000,00	1.329.000,00	1.329.000,00		1.329.000,00	
		1.329.000,00	1.329.000,00	1.329.000,00		1.329.000,00	
		1.329.000,00	1.329.000,00	1.329.000,00		1.329.000,00	
		1.329.000,00	1.329.000,00	1.329.000,00		1.329.000,00	
		4.615.836,44	4.615.836,44	4.206.556,34	409.280,10	19.290.400,00	15.083.843,66-

**RECHNUNGSABSCHLUSS 2016 - Stadtgemeinde Spittal an der Drau**  
**5 Außerordentlicher Haushalt Ausgaben**

Seite: R 205

Voranschlagsstelle	Anfängl. Rest	Soll	Gesamtsoll	Ist	Schl. Rest	Voranschlag u. Nachtrag	Mehr Weniger
	Summe Vorhaben 117	432.987,59	432.987,59	432.987,59		462.800,00	29.812,41-
0118	Straßenbau BA 10 (Abschnitt 1-3)						
612320-002300	Straßenbauten	1.466,93	1.466,93	1.466,93		650.000,00	648.533,07-
	Summe lfd. Jahr	1.466,93	1.466,93	1.466,93		650.000,00	648.533,07-
	Gesamtsumme der Ausgaben	1.466,93	1.466,93	1.466,93		650.000,00	648.533,07-
	Ergebnisse des Haushaltsjahres						
	Summe Vorhaben 118	1.466,93	1.466,93	1.466,93		650.000,00	648.533,07-
0119	Abwicklung Kelag-Vereinbarung (Strom)						
914000-298000	Rücklagen	783.607,20	783.607,20	783.607,20		786.000,00	2.392,80-
914000-728000	Entgelte für sonstige Leistungen	137.392,80	137.392,80	137.392,80		135.000,00	2.392,80
	Summe lfd. Jahr	921.000,00	921.000,00	921.000,00		921.000,00	
	Gesamtsumme der Ausgaben	921.000,00	921.000,00	921.000,00		921.000,00	
	Ergebnisse des Haushaltsjahres						
	Summe Vorhaben 119	921.000,00	921.000,00	921.000,00		921.000,00	
0120	Abwicklung Kelag-Vereinbarung (Straßenbeleuchtung)						
816000-298000	Rücklagen	1.329.000,00	1.329.000,00	1.329.000,00		1.329.000,00	
	Summe lfd. Jahr	1.329.000,00	1.329.000,00	1.329.000,00		1.329.000,00	
	Gesamtsumme der Ausgaben	1.329.000,00	1.329.000,00	1.329.000,00		1.329.000,00	
	Ergebnisse des Haushaltsjahres						
	Summe Vorhaben 120	1.329.000,00	1.329.000,00	1.329.000,00		1.329.000,00	
	Summe Außerordentlicher Haushalt Ausgaben	4.615.836,44	4.615.836,44	4.206.556,34	409.280,10	19.290.400,00	15.083.843,66-



**5.**

**Beilagen zum  
Rechnungsabschluss**

Bezeichnung	Post	Summe
Geldbzüge für Beamte der Verwaltung	500000	810.433,06
Geldbezüge für Vertragsbedienstete der Besoldungsgruppe I	510000	2.577.897,50
Geldbezüge für Vertragsbedienstete der Besoldungsgruppe II	511000	2.930.879,38
Geldbezüge für Angestellte nicht ganzjährig beschäftigt (Ferialbeschäftigte)	522000	28.929,03
Geldbezüge für Arbeiter nicht ganzjährig beschäftigt	523000	10.170,18
Reisegebühren	560000	20.031,67
Sonstige Aufwandsentschädigungen	563000	2.019,70
Mehrleistungsvergütungen	565000	296.270,58
Leistungsprämien	565100	57.811,83
Zuwendungen aus Anlass von Dienstjubiläen	566000	33.832,64
Sonstige Nebengebühren	569000	171.544,52
Dienstgeberbeitrag zum Ausgleichsfonds für Familienbeihilfen	580000	288.891,22
Sonstige Dienstgeberbeiträge zur sozialen Sicherheit	581000	1.227.183,86
Sonstige Dienstgeberbeiträge zur sozialen Sicherheit (MVK)	581200	36.371,95
Sonstige Dienstgeberbeiträge zur sozialen Sicherheit	581300	323,93
Freiwillige Sozialleistungen	590000	43.988,58
Fortbildung	590100	10.557,16
<b>Gesamtsumme</b>		<b>8.547.136,79</b>



**RECHNUNGSABSCHLUSS 2016 - Stadtgemeinde Spittal an der Drau**  
**Nachweis über die Leistungen für Personal sowie über die Pensionen und sonstigen Ruhebezüge**

Seite: R 209

Post	01000 Gemeinde- (Zentral- ) amt	01100 Personalverrechnung	01300 Zentrale Dienste, EDV, Organisation	01400 Controlling	01500 Pressestelle, Amtsblatt
500000	115.291,68	0,00	0,00	0,00	0,00
510000	119.479,86	73.975,47	145.465,08	41.295,96	41.538,84
511000	57.810,70	0,00	0,00	0,00	0,00
522000	0,00	0,00	635,59	0,00	0,00
523000	0,00	0,00	0,00	0,00	0,00
560000	777,86	188,24	303,08	70,00	504,52
563000	0,00	0,00	0,00	0,00	0,00
565000	15.250,35	2.892,48	11.533,68	0,00	0,00
565100	2.505,99	0,00	1.752,81	0,00	1.690,08
566000	0,00	0,00	0,00	0,00	0,00
569000	4.114,71	1.434,07	2.000,32	750,12	0,00
580000	14.107,73	3.537,81	5.759,01	1.895,36	1.932,28
581000	39.823,76	16.218,07	29.830,56	8.250,67	8.471,55
581200	2.016,95	470,14	673,94	630,27	661,42
581300	0,00	0,00	0,00	0,00	0,00
590000	1.160,80	1.030,54	1.262,28	422,72	50,00
590100	1.164,40	200,00	0,00	522,72	0,00
<b>Summe</b>	<b>373.504,79</b>	<b>99.946,82</b>	<b>199.216,35</b>	<b>53.837,82</b>	<b>54.848,69</b>

**RECHNUNGSABSCHLUSS 2016 - Stadtgemeinde Spittal an der Drau**  
**Nachweis über die Leistungen für Personal sowie über die Pensionen und sonstigen Ruhebezüge**

**Seite: R 210**

Post	02200 Bürgerbüro	03000 Bau, Baurecht, Planung, Umwelt u. Sicherheit	06300 Partnerstädte Porcia/IT und Löhne/BRD und	13100 Baurechtsamt	16300 Freiwillige Feuerwehren
500000	58.553,16	170.629,10	0,00	0,00	0,00
510000	246.963,25	45.188,64	0,00	102.318,56	0,00
511000	0,00	0,00	0,00	0,00	118.141,56
522000	0,00	0,00	0,00	1.271,18	0,00
523000	0,00	0,00	0,00	0,00	0,00
560000	485,16	1.133,54	40,00	492,88	0,00
563000	0,00	0,00	0,00	0,00	0,00
565000	35.025,39	7.126,30	0,00	7.705,56	5.972,27
565100	5,29	2.388,75	0,00	918,67	1.709,51
566000	0,00	0,00	0,00	0,00	0,00
569000	7.026,86	2.812,92	0,00	1.162,68	9.369,40
580000	14.131,66	10.275,36	0,00	2.825,24	6.080,64
581000	58.172,30	16.938,32	0,00	21.088,08	27.928,56
581200	554,77	723,95	0,00	575,63	646,43
581300	0,00	0,00	0,00	0,00	0,00
590000	4.276,01	1.645,04	0,00	150,00	1.128,07
590100	950,00	1.867,80	0,00	664,30	0,00
<b>Summe</b>	<b>426.143,85</b>	<b>260.729,72</b>	<b>40,00</b>	<b>139.172,78</b>	<b>170.976,44</b>

**RECHNUNGSABSCHLUSS 2016 - Stadtgemeinde Spittal an der Drau**  
**Nachweis über die Leistungen für Personal sowie über die Pensionen und sonstigen Ruhebezüge**

Seite: R 211

Post	21000 Verwaltung der Pflichtschulen	21100 Volksschule West	21101 GTS Volksschule West	21110 Volksschule Ost	21111 GTS Volksschule Ost
500000	11.751,32	0,00	0,00	0,00	0,00
510000	51.844,15	0,00	13.054,75	0,00	7.156,32
511000	0,00	122.261,02	0,00	104.207,00	0,00
522000	0,00	953,40	0,00	953,37	0,00
523000	0,00	0,00	0,00	0,00	0,00
560000	17,50	0,00	0,00	140,58	0,00
563000	0,00	0,00	0,00	0,00	0,00
565000	1.576,72	6.154,54	0,00	5.969,98	0,00
565100	0,00	452,72	0,00	388,28	0,00
566000	6.127,06	0,00	0,00	0,00	0,00
569000	988,48	726,45	0,00	410,65	0,00
580000	3.265,57	5.438,33	587,47	5.036,51	322,03
581000	12.482,75	27.457,37	2.556,86	22.480,56	1.401,62
581200	99,13	1.195,25	138,88	268,46	81,80
581300	0,00	0,00	0,00	0,00	0,00
590000	725,16	1.358,86	150,00	250,00	50,00
590100	14,30	0,00	0,00	0,00	0,00
<b>Summe</b>	<b>88.892,14</b>	<b>165.997,94</b>	<b>16.487,96</b>	<b>140.105,39</b>	<b>9.011,77</b>

**RECHNUNGSABSCHLUSS 2016 - Stadtgemeinde Spittal an der Drau**  
**Nachweis über die Leistungen für Personal sowie über die Pensionen und sonstigen Ruhebezüge**

Seite: R 212

Post	21120 Volksschule Molzbichl	21300 Antoniussschule	24000 Kindergarten West	24010 Kindergarten Ost	24020 Kindergarten Rothenthurn
500000	0,00	0,00	0,00	0,00	0,00
510000	0,00	0,00	61.654,48	255.188,99	56.655,74
511000	45.386,95	59.847,51	58.941,88	167.917,26	52.031,70
522000	0,00	0,00	0,00	953,38	0,00
523000	0,00	0,00	0,00	0,00	0,00
560000	0,00	178,46	408,58	739,21	146,10
563000	0,00	0,00	0,00	486,00	0,00
565000	511,21	390,82	1.444,67	2.917,98	713,97
565100	384,16	233,26	3.691,80	4.447,84	4.338,36
566000	0,00	2.955,26	0,00	4.781,58	0,00
569000	287,73	77,44	146,28	292,74	30,00
580000	2.095,66	1.793,70	5.652,18	19.685,73	5.119,67
581000	9.315,88	11.482,07	25.505,84	88.344,51	22.789,98
581200	345,02	265,61	1.323,78	3.103,94	1.297,90
581300	0,00	0,00	0,00	0,00	0,00
590000	150,00	135,00	838,06	2.901,39	200,00
590100	0,00	0,00	20,31	71,08	95,23
<b>Summe</b>	<b>58.476,61</b>	<b>77.359,13</b>	<b>159.627,86</b>	<b>551.831,63</b>	<b>143.418,65</b>

**RECHNUNGSABSCHLUSS 2016 - Stadtgemeinde Spittal an der Drau**  
**Nachweis über die Leistungen für Personal sowie über die Pensionen und sonstigen Ruhebezüge**

Seite: R 213

Post	25000 Schülerhort West	25010 Schülerhort Ost	25900 Jugendservicestelle	26200 Sportstadion Spittal/Drau	26210 Sportplatz Rothenthurn
500000	0,00	0,00	0,00	0,00	0,00
510000	101.547,14	83.916,85	68.904,92	0,00	0,00
511000	10.755,48	25.439,09	3.658,34	34.851,36	20.975,32
522000	1.112,30	1.112,26	0,00	0,00	0,00
523000	0,00	0,00	0,00	0,00	0,00
560000	36,00	97,30	646,34	0,00	615,75
563000	0,00	0,00	9,60	0,00	0,00
565000	136,40	150,70	0,00	6.299,16	495,45
565100	1.455,79	3.112,46	1.748,07	0,00	809,85
566000	0,00	0,00	0,00	0,00	0,00
569000	88,20	198,12	30,00	958,83	0,00
580000	2.600,81	5.126,79	3.332,47	1.894,93	996,06
581000	18.800,94	23.632,49	14.651,05	8.687,17	4.337,22
581200	433,50	1.320,53	688,67	0,00	331,08
581300	0,00	0,00	0,00	0,00	145,73
590000	341,66	200,00	156,25	50,00	45,58
590100	10,15	15,23	144,00	0,00	0,00
<b>Summe</b>	<b>137.318,37</b>	<b>144.321,82</b>	<b>93.969,71</b>	<b>52.741,45</b>	<b>28.752,04</b>

**RECHNUNGSABSCHLUSS 2016 - Stadtgemeinde Spittal an der Drau**  
**Nachweis über die Leistungen für Personal sowie über die Pensionen und sonstigen Ruhebezüge**

Seite: R 214

Post	26220 Sportplatz Amlach	27300 Stadtbücherei Spittal/Drau	30000 Kultur	30010 Galerie im Schloß Porcia	32000 Musikschule Spittal/Drau
500000	0,00	0,00	51.398,72	0,00	0,00
510000	0,00	69.802,40	38.815,13	22.092,10	11.879,44
511000	2.971,72	0,00	7.318,37	0,00	39.934,12
522000	0,00	1.271,18	1.271,16	0,00	0,00
523000	0,00	672,00	0,00	0,00	0,00
560000	136,82	299,03	37,56	0,00	349,56
563000	0,00	0,00	0,00	0,00	0,00
565000	110,10	0,00	1.183,95	0,00	0,00
565100	157,37	0,00	731,76	552,30	1.089,21
566000	0,00	0,00	0,00	0,00	1.266,54
569000	0,00	1.593,96	810,12	0,00	170,12
580000	144,33	3.282,28	4.586,46	1.019,02	1.989,14
581000	628,45	14.677,29	11.624,52	4.436,07	10.987,14
581200	47,38	416,52	611,30	346,45	332,68
581300	32,41	0,00	0,00	0,00	0,00
590000	5,00	720,60	807,32	50,00	127,50
590100	0,00	0,00	0,00	0,00	0,00
<b>Summe</b>	<b>4.233,58</b>	<b>92.735,26</b>	<b>119.196,37</b>	<b>28.495,94</b>	<b>68.125,45</b>

**RECHNUNGSABSCHLUSS 2016 - Stadtgemeinde Spittal an der Drau**  
**Nachweis über die Leistungen für Personal sowie über die Pensionen und sonstigen Ruhebezüge**

Seite: R 215

Post	36010 Betreuungsmaßnahmen von Museen	36100 Stadtarchiv	36300 Altstadterhaltung	42300 Essen auf Rädern	78910 Stadtmarketing
500000	0,00	0,00	0,00	0,00	0,00
510000	66.091,60	0,00	0,00	0,00	83.523,03
511000	0,00	335,64	0,00	59.547,27	13.004,20
522000	0,00	0,00	0,00	0,00	1.271,18
523000	0,00	0,00	0,00	0,00	0,00
560000	0,00	0,00	393,12	100,80	98,40
563000	0,00	0,00	0,00	0,00	0,00
565000	0,00	10,62	4.830,59	6.413,45	11.831,44
565100	0,00	0,00	0,00	519,83	299,97
566000	0,00	0,00	0,00	0,00	0,00
569000	0,00	2,82	0,00	830,85	0,00
580000	2.994,53	15,75	219,75	3.028,98	4.946,99
581000	14.013,86	71,74	0,00	13.506,37	21.593,41
581200	0,00	5,31	0,00	323,84	654,04
581300	0,00	0,00	0,00	0,00	0,00
590000	803,84	0,82	0,00	200,00	100,00
590100	0,00	390,00	0,00	0,00	14,30
<b>Summe</b>	<b>83.903,83</b>	<b>832,70</b>	<b>5.443,46</b>	<b>84.471,39</b>	<b>137.336,96</b>

Post	81400 Straßenreinigung	81500 Park- und Gartenanlagen	81510 Gärtnerei	81700 Friedhof "Gebührenhaushalt"	82000 Wirtschaftshof "Betrieb m. marktbest."
500000	0,00	0,00	0,00	6.077,64	40.482,36
510000	0,00	0,00	0,00	3.079,70	95.743,78
511000	170.111,90	28.036,29	112.158,75	58.389,66	806.157,15
522000	0,00	4.449,13	0,00	3.177,94	5.084,72
523000	0,00	0,00	0,00	0,00	0,00
560000	246,21	23,60	748,31	2,00	5.525,32
563000	279,12	0,00	0,00	0,00	558,24
565000	1.211,05	2.206,74	551,64	168,00	34.456,06
565100	2.926,67	0,00	0,00	281,67	2.038,17
566000	0,00	0,00	0,00	0,00	9.809,44
569000	8.708,81	1.141,90	3.650,32	1.547,16	52.191,26
580000	8.253,49	1.629,10	3.908,36	2.148,66	43.701,53
581000	36.474,31	7.421,90	23.411,70	3.201,45	206.678,13
581200	1.667,83	0,00	698,52	161,18	3.895,92
581300	32,41	0,00	0,00	0,00	0,00
590000	810,44	647,44	361,92	10,00	6.826,56
590100	0,00	0,00	0,00	0,00	0,00
<b>Summe</b>	<b>230.722,24</b>	<b>45.556,10</b>	<b>145.489,52</b>	<b>78.245,06</b>	<b>1.313.148,64</b>



**RECHNUNGSABSCHLUSS 2016 - Stadtgemeinde Spittal an der Drau**  
**Nachweis über die Leistungen für Personal sowie über die Pensionen und sonstigen Ruhebezüge**

Seite: R 217

Post	82600 Fäkalienabfuhr "Gebührenhaushalt"	83300 Hallen- und Freibad	84000 Grundbesitz und Immobilien	84610 Schloß Porcia	84620 Mehrzweckhaus Rothenthurn
500000	8.096,48	0,00	75.810,00	0,00	0,00
510000	3.441,04	117.745,15	43.929,64	0,00	0,00
511000	79.181,96	0,00	2.775,36	74.653,24	18.003,80
522000	0,00	907,98	0,00	0,00	0,00
523000	0,00	0,00	0,00	0,00	0,00
560000	141,13	206,86	212,87	441,00	478,97
563000	279,12	0,00	0,00	279,12	0,00
565000	15.021,17	16.090,46	1.238,89	9.197,69	385,30
565100	362,34	0,00	831,15	0,00	652,48
566000	0,00	0,00	0,00	0,00	0,00
569000	11.812,70	4.201,20	1.898,67	317,31	0,00
580000	5.347,50	6.857,86	5.721,36	3.818,86	851,73
581000	21.710,96	30.531,19	12.798,12	17.236,07	3.708,80
581200	145,50	7,64	652,17	417,29	283,69
581300	0,00	0,00	0,00	0,00	113,38
590000	1.411,40	866,48	1.497,62	137,20	40,57
590100	295,00	0,00	0,00	0,00	0,00
<b>Summe</b>	<b>147.246,30</b>	<b>177.414,82</b>	<b>147.365,85</b>	<b>106.497,78</b>	<b>24.518,72</b>

Post	84630 Stadtsaal Spittal/Drau	84650 Kultursaal St. Peter	85000 Wasserversorgung "Betrieb m. marktbest.	85100 Abwasserbeseitigung "Betrieb m. marktbest.	85200 Müllbeseitigung "Betrieb m. marktbest.
500000	0,00	0,00	17.505,88	17.505,88	49.897,04
510000	0,00	0,00	78.988,00	71.200,56	55.356,80
511000	36.190,72	4.759,10	173.610,22	31.537,50	246.826,02
522000	0,00	0,00	1.906,78	635,58	1.326,31
523000	0,00	0,00	0,00	0,00	0,00
560000	0,00	0,00	1.234,98	1.340,70	51,65
563000	0,00	0,00	0,00	0,00	100,00
565000	9.635,88	0,00	10.344,46	4.705,26	22.056,41
565100	0,00	0,00	6.897,72	3.119,17	2.238,52
566000	0,00	0,00	0,00	0,00	0,00
569000	0,00	36,24	3.813,83	1.825,77	29.980,48
580000	2.062,20	215,80	13.762,25	5.336,17	13.699,97
581000	9.657,28	1.009,84	54.985,67	22.489,44	72.249,38
581200	0,00	0,00	2.415,63	926,86	1.200,74
581300	0,00	0,00	0,00	0,00	0,00
590000	50,00	35,50	1.604,34	1.172,13	2.483,94
590100	0,00	0,00	402,15	892,15	295,00
<b>Summe</b>	<b>57.596,08</b>	<b>6.056,48</b>	<b>367.471,91</b>	<b>162.687,17</b>	<b>497.762,26</b>

**RECHNUNGSABSCHLUSS 2016 - Stadtgemeinde Spittal an der Drau**  
**Nachweis über die Leistungen für Personal sowie über die Pensionen und sonstigen Ruhebezüge**

Post	85300 Gemeindeeigener Hausbesitz "Betrieb m. marktbest.	90000 Finanzverwaltung
500000	88.669,04	98.764,76
510000	111.906,53	188.153,60
511000	83.151,22	0,00
522000	0,00	635,59
523000	9.498,18	0,00
560000	452,40	489,28
563000	0,00	28,50
565000	5.976,48	26.377,31
565100	1.503,88	1.575,93
566000	0,00	8.892,76
569000	6.550,33	7.554,67
580000	13.179,81	12.676,34
581000	46.618,38	44.814,21
581200	1.970,20	1.344,21
581300	0,00	0,00
590000	1.674,48	2.866,06
590100	580,00	1.949,04
<b>Summe</b>	<b>371.730,93</b>	<b>396.122,26</b>

**Gesamtzusammenstellung des Personalaufwandes**

01000	Gemeinde- (Zentral-) amt	373.504,79
01100	Personalverrechnung	99.946,82
01300	Zentrale Dienste, EDV, Organisation	199.216,35
01400	Controlling	53.837,82
01500	Pressestelle, Amtsblatt	54.848,69
02200	Bürgerbüro	426.143,85
03000	Bau, Baurecht, Planung, Umwelt u. Sicherheit	260.729,72
06300	Partnerstädte Porcia/IT und Löhne/BRD und Gottschee/SLO	40,00
<b>Summe Gruppe 0</b>		<b>1.468.268,04</b>
13100	Baurechtsamt	139.172,78
16300	Freiwillige Feuerwehren	170.976,44
<b>Summe Gruppe 1</b>		<b>310.149,22</b>
21000	Verwaltung der Pflichtschulen	88.892,14
21100	Volksschule West	165.997,94
21101	GTS Volksschule West	16.487,96
21110	Volksschule Ost	140.105,39
21111	GTS Volksschule Ost	9.011,77
21120	Volksschule Molzbichl	58.476,61
21300	Antoniuschule	77.359,13
24000	Kindergarten West	159.627,86
24010	Kindergarten Ost	551.831,63
24020	Kindergarten Rothenhorn	143.418,65
25000	Schülerhort West	137.318,37
25010	Schülerhort Ost	144.321,82
25900	Jugendservicestelle	93.969,71
26200	Sportstadion Spittal/Drau	52.741,45
26210	Sportplatz Rothenhorn	28.752,04
26220	Sportplatz Amlach	4.233,58
27300	Stadtbücherei Spittal/Drau	92.735,26
<b>Summe Gruppe 2</b>		<b>1.965.281,31</b>

**Gesamtzusammenstellung des Personalaufwandes**

30000	Kultur	119.196,37
30010	Galerie im Schloß Porcia	28.495,94
32000	Musikschule Spittal/Drau	68.125,45
36010	Betreuungsmaßnahmen von Museen	83.903,83
36100	Stadtarchiv	832,70
36300	Altstadterhaltung	5.443,46
<b>Summe Gruppe 3</b>		<b>305.997,75</b>
42300	Essen auf Rädern	84.471,39
<b>Summe Gruppe 4</b>		<b>84.471,39</b>
78910	Stadtmarketing	137.336,96
<b>Summe Gruppe 7</b>		<b>137.336,96</b>
81400	Straßenreinigung	230.722,24
81500	Park- und Gartenanlagen	45.556,10
81510	Gärtnerei	145.489,52
81700	Friedhof "Gebührenhaushalt"	78.245,06
82000	Wirtschaftshof "Betrieb m. marktbest. Tätigkeit"	1.313.148,64
82600	Fäkalienabfuhr "Gebührenhaushalt"	147.246,30
83300	Hallen- und Freibad	177.414,82
84000	Grundbesitz und Immobilien	147.365,85
84610	Schloß Porcia	106.497,78
84620	Mehrzweckhaus Rothenthurn	24.518,72
84630	Stadtsaal Spittal/Drau	57.596,08
84650	Kultursaal St. Peter	6.056,48
85000	Wasserversorgung "Betrieb m. marktbest. Tätigkeit"	367.471,91
85100	Abwasserbeseitigung "Betrieb m. marktbest. Tätigkeit"	162.687,17
85200	Müllbeseitigung "Betrieb m. marktbest. Tätigkeit"	497.762,26
85300	Gemeindeeigener Hausbesitz "Betrieb m. marktbest. Tätigkeit"	371.730,93
<b>Summe Gruppe 8</b>		<b>3.879.509,86</b>
90000	Finanzverwaltung	396.122,26

**Gesamtzusammenstellung des Personalaufwandes**

---

<b>Summe Gruppe 9</b>	<b>396.122,26</b>
<b>Gesamtpersonalaufwand</b>	<b>8.547.136,79</b>

Voranschlagsstelle	Ergebnis
<b>01 Einnahmen - Bund</b>	
2/770000+817000 Einrichtungen zur Förderung des Tourismus	178,54
	<u>178,54</u>
2/925000+859000 Ertragsanteile	307.423,92
2/925000+859100 Ertragsanteile	1.551.465,66
2/925000+859200 Ertragsanteile	1.187.586,41
2/925000+859300 Ertragsanteile	89.416,95
2/925000+859400 Ertragsanteile	10.434.931,05
	<u>13.570.823,99</u>
2/273000+860000 Stadtbücherei Spittal/Drau	3.567,80
2/850000+860000 Wasserversorgung "Betrieb m. marktbest. Tätigkeit"	12.129,00
2/851000+860000 Abwasserbeseitigung "Betrieb m. marktbest. Tätigkeit"	243.132,49
2/941000+860000 Sonstige Finanzzuweisungen nach dem FAG	2.326,00
	<u>261.155,29</u>
2/263000+870000 Sporthalle Spittal/Drau	2.500,00
2/850000+870000 Wasserversorgung "Betrieb m. marktbest. Tätigkeit"	2.695,03
2/851000+870000 Abwasserbeseitigung "Betrieb m. marktbest. Tätigkeit"	2.672,02
6/263000+870000 Sporthalle Spittal/Drau	484.326,35
	<u>492.193,40</u>
<b>01 Einnahmen Summe - Sporthalle</b>	<b>14.324.351,22</b>
<b>02 Einnahmen - Länder</b>	
2/022000+817100 Bürgerbüro	3.440,00
2/022000+817400 Bürgerbüro	1.600,00
2/133100+817100 Veterinärpolizeiliche Fleischbeschau	346,18
2/742000+817100 Produktionsförderung	377,66
2/900000+817100 Finanzverwaltung	1.179,43
	<u>6.943,27</u>

Voranschlagsstelle	Ergebnis
2/411000+828000 Maßnahmen der Sozialhilfe	38.339,38
	<u>38.339,38</u>
2/240000+861000 Kindergarten West	65.849,45
2/240100+861000 Kindergarten Ost	167.887,05
2/240200+861000 Kindergarten Rothenthurn	70.473,74
2/250000+861000 Schülerhort West	46.500,94
2/250100+861000 Schülerhort Ost	57.572,59
2/300000+861000 Kultur	12.000,00
2/322100+861000 Internationaler Chorwettbewerb	4.000,00
2/411000+861000 Maßnahmen der Sozialhilfe	9.025,49
2/853000+861000 Gemeindeeigener Hausbesitz "Betrieb m. marktbest. Tätigkeit"	251.053,14
2/945000+861000 Sonstige Zuschüsse des Bundes	328.240,50
	<u>1.012.602,90</u>
2/163000+871100 Freiwillige Feuerwehren	2.890,00
2/211000+871200 Volksschule West	951,61
2/211200+871200 Volksschule Molzbichl	98.000,00
2/240100+871200 Kindergarten Ost	3.058,59
2/390000+871200 Betreuung der Kirchen	5.000,00
2/612000+871200 Gemeindestraßen	26.371,00
2/632000+871200 Wasserwehre und Schleusen	81.000,00
2/633000+871200 Wildbachverbauung	50.000,00
2/816000+871200 Öffentliche Beleuchtung	40.000,00
2/853000+871000 Gemeindeeigener Hausbesitz "Betrieb m. marktbest. Tätigkeit"	54.426,48
6/612310+871100 Gemeindestraßen	365.000,00
6/612500+871000 Gemeindestraßen	6.834,00
	<u>733.531,68</u>
02 Einnahmen Summe - Bau- und Verkehrsmaßnahmen der Stadt	1.791.417,23
03 Einnahmen - Gemeindeverbände	
2/163000+817200 Freiwillige Feuerwehren	556,75
	<u>556,75</u>



Voranschlagsstelle	Ergebnis
03 Einnahmen Summe - Gemeindeverbände	556,75
04 Einnahmen - Gemeinden	
2/210000+817300 Verwaltung der Pflichtschulen	7.157,68
2/320000+817000 Musikschule Spittal/Drau	15.955,16
	23.112,84
2/322100+862000 Internationaler Chorwettbewerb	500,00
	500,00
04 Einnahmen Summe - Gemeinden	23.612,84
06 Einnahmen - Sonstige öffentl. Rechtsträger	
2/211100+864000 Volksschule Ost	1.800,06
2/211110+864000 GTS Volksschule Ost	5.362,11
2/250100+864000 Schülerhort Ost	700,01
2/300100+864000 Galerie im Schloß Porcia	13.429,04
	21.291,22
06 Einnahmen Summe - Sonstige öffentl. Rechtsträger	21.291,22
Einnahmen Gesamtsumme	16.161.229,26

Voranschlagsstelle	Ergebnis
01 Ausgaben - Bund	
1/633000-729000 Wildbachverbauung	65.174,57
	<u>65.174,57</u>
Ausgaben Summe - Bund	65.174,57
02 Ausgaben - Länder	
1/163000-751000 Freiwillige Feuerwehren	1.712,04
1/210000-751000 Verwaltung der Pflichtschulen	3.713,88
1/249000-751000 Katholische u. Private Kindergärten	282.209,35
1/411000-751000 Maßnahmen der Sozialhilfe	4.094.236,00
1/510000-751000 Medizinische Bereichsversorgung	42.292,26
1/530000-751000 Rettungsdienste	133.227,84
1/560000-751000 Abgangsdeckung der Krankenanstalten	2.042.011,09
1/930000-751000 Landesumlage	1.705.802,75
	<u>8.305.205,21</u>
1/632000-771000 Wasserwehre und Schleusen	111.709,40
	<u>111.709,40</u>
Ausgaben Summe - Länder	8.416.914,61
03 Ausgaben - Gemeindeverbände	
1/163000-752000 Freiwillige Feuerwehren	1.089,48
1/210000-752000 Verwaltung der Pflichtschulen	775.855,57
1/852000-752000 Müllbeseitigung "Betrieb m. marktbest. Tätigkeit"	508.983,65
1/852000-752100 Müllbeseitigung "Betrieb m. marktbest. Tätigkeit"	136.502,64
	<u>1.422.431,34</u>
Ausgaben Summe - Gemeindeverbände	1.422.431,34
04 Ausgaben - Gemeinden	

Voranschlagsstelle	Ergebnis
1/000000-752000 Gemeinderat	62.580,00
1/080000-752000 Pensionen	1.294.890,00
1/210000-752100 Verwaltung der Pflichtschulen	2.594,74
1/411000-752000 Maßnahmen der Sozialhilfe	115.697,16
	<hr/>
	1.475.761,90
<hr/>	
Ausgaben Summe - Gemeinden	1.475.761,90
06 Ausgaben - Sonstige öffentl. Rechtsträger	
1/390000-774000 Betreuung der Kirchen	5.000,00
	<hr/>
	5.000,00
<hr/>	
Ausgaben Summe - Sonstige öffentl. Rechtsträger	5.000,00
<hr/>	
Ausgaben Gesamtsumme	11.385.282,42

Voranschlagsstelle

Ergebnis

Gesamtübersicht	Einnahmen	Ausgaben	Differenz
Bund	14.324.351,22	65.174,57	14.259.176,65
Länder	1.791.417,23	8.416.914,61	6.625.497,38-
Gemeindeverbände	556,75	1.422.431,34	1.421.874,59-
Gemeinden	23.612,84	1.475.761,90	1.452.149,06-
Sonstige öffentl. Rechtsträger	21.291,22	5.000,00	16.291,22
<b>Gesamtsumme</b>	<b>16.161.229,26</b>	<b>11.385.282,42</b>	<b>4.775.946,84</b>

**RECHNUNGSABSCHLUSS 2016 - Stadtgemeinde Spittal an der Drau**  
**Nachweis über Zuführungen an und Entnahmen aus Rücklagen**

Seite: R 229

Konto Nr.	Bezeichnung/Verwendungszweck	Anfänglicher Rest	Stand am Jahresbeginn	Soll	Ist	Iststand am Jahresende	Schließlicher Rest	Sollstand am Jahresende
163003	Feuerwehr Austrian Anadi Bank AG, Spittal IBAN: AT615200000022159127							
ZU:		11.666,28	113.339,74	28.809,66	11.856,99	125.196,73	28.618,95	121.693,90
ENT:		0,00		32.121,78	0,00		32.121,78	
	Zinsen: 2/163000/823000			254,27				
	Zuführung: 1/163000/298000			11.856,99				
222001	Fachhochschule Volksbank Oberkärnten IBAN: AT734282073117800000							
ZU:		0,00	170.533,72	207,84	207,84	170.741,56	0,00	170.741,56
ENT:		0,00		0,00	0,00		0,00	
	Zinsen: 2/280000/823000			277,11				
	Zuführung: 1/280000/298000			207,84				
363003	Ortsbildpflege Austrian Anadi Bank AG, Spittal IBAN: AT895200000022139126							
ZU:		0,00	163.036,99	259,84	259,84	163.296,83	0,00	163.296,83
ENT:		0,00		0,00	0,00		0,00	
	Zinsen: 2/363000/823000			346,45				
	Zuführung: 1/363000/298000			259,84				

**RECHNUNGSABSCHLUSS 2016 - Stadtgemeinde Spittal an der Drau**  
**Nachweis über Zuführungen an und Entnahmen aus Rücklagen**

Seite: R 230

Konto Nr.	Bezeichnung/Verwendungszweck	Anfänglicher Rest	Stand am Jahresbeginn	Soll	Ist	Iststand am Jahresende	Schließlicher Rest	Sollstand am Jahresende
617001	Wirtschaftshof Volksbank Spittal/Drau IBAN: AT684282070901450000							
ZU:		0,00	240.363,22	236,65	100,47	118.018,03	136,18	118.154,21
ENT:		122.445,66		0,00	122.445,66		0,00	
	Entnahme: 2/820000/298000			122.445,66				
	Zinsen: 2/820000/823000			4.094,10				
	Zuführung: 1/820000/298000			100,47				
789001	Wi-Förderung Bank für Ktn.u.Stmk. IBAN: AT051700000860168561							
ZU:		0,00	30.019,80	28,14	28,14	30.047,94	0,00	30.047,94
ENT:		0,00		0,00	0,00		0,00	
	Zinsen: 2/789000/823000			37,52				
	Zuführung: 1/789000/298000			28,14				
810001	Wasserversorgung Kämtner Sparkasse AG IBAN: AT722070602000700142							
ZU:		0,00	683.568,77	926,47	926,47	503.941,13	0,00	503.941,13
ENT:		0,00		180.554,11	180.554,11		0,00	
	Entnahme: 6/850300/298000			74.162,00				
	Entnahme: 6/850600/298000			106.392,11				
	Zinsen: 2/850000/823000			1.263,43				
	Zuführung: 1/850000/298000			926,47				

**RECHNUNGSABSCHLUSS 2016 - Stadtgemeinde Spittal an der Drau**  
**Nachweis über Zuführungen an und Entnahmen aus Rücklagen**

Seite: R 231

Konto Nr.	Bezeichnung/Verwendungszweck	Anfänglicher Rest	Stand am Jahresbeginn	Soll	Ist	Iststand am Jahresende	Schließlicher Rest	Sollstand am Jahresende
811003	Kanalausbau Austrian Anadi Bank AG, Spittal IBAN: AT075200000022108786							
ZU:		0,00	738.656,68	1.148,58	1.148,58	739.805,26	0,00	739.805,26
ENT:		0,00		0,00	0,00		0,00	
	Zinsen:	2/851000/823000		1.531,44				
	Zuführung:	1/851000/298000		1.148,58				
811008	Kanalbau Bank Austria AG IBAN:							
ZU:		319.933,43	1.574.131,39	605.687,74	327.539,72	1.589.688,53	598.081,45	2.187.769,98
ENT:		0,00		311.982,58	311.982,58		0,00	
	Entnahme:	6/851200/298000		168.640,36				
	Entnahme:	6/851800/298000		143.342,22				
	Zinsen:	2/851000/823000		12.077,30				
	Zuführung:	1/851000/298000		327.539,72				
811014	Kanalbau Bank für Ktn.u.Stmk. IBAN:							
ZU:		0,00	1.636.624,23	4.397,60	4.397,60	1.641.021,83	0,00	1.641.021,83
ENT:		0,00		0,00	0,00		0,00	
	Zinsen:	2/851000/823000		2.045,23				
	Zuführung:	1/851000/298000		4.397,60				

Konto Nr.	Bezeichnung/Verwendungszweck	Anfänglicher Rest	Stand am Jahresbeginn	Soll	Ist	Iststand am Jahresende	Schließlicher Rest	Sollstand am Jahresende
813003	Müllbeseitigung Bank Austria AG IBAN:							
ZU:		187.895,12	986.264,92	196.048,23	188.046,15	1.174.311,07	195.897,20	1.370.208,27
ENT:		0,00		0,00	0,00		0,00	
	Zinsen:	2/852000/823000		201,37				
	Zuführung:	1/852000/298000		188.046,15				
816001	Betriebsmittel Straßenbeleuchtung Kärntner Sparkasse AG IBAN:							
ZU:		0,00	0,00	1.329.890,69	1.329.890,69	1.329.890,69	0,00	1.289.832,86
ENT:		0,00		40.057,83	0,00		40.057,83	
	Zinsen:	2/816000/823000		1.206,25				
	Zuführung:	1/816000/298000		890,69				
	Zuführung:	5/816000/298000		1.329.000,00				
817001	Friedhofausbau Volksbank Spittal/Drau IBAN:							
ZU:		70.635,58	351.526,67	48.637,90	71.114,99	422.641,66	48.158,49	470.800,15
ENT:		0,00		0,00	0,00		0,00	
	Zinsen:	2/817000/823000		639,21				
	Zuführung:	1/817000/298000		71.114,99				



**RECHNUNGSABSCHLUSS 2016 - Stadtgemeinde Spittal an der Drau**  
**Nachweis über Zuführungen an und Entnahmen aus Rücklagen**

Seite: R 233

Konto Nr.	Bezeichnung/Verwendungszweck	Anfänglicher Rest	Stand am Jahresbeginn	Soll	Ist	Iststand am Jahresende	Schließlicher Rest	Sollstand am Jahresende
826001	Fäkalienabfuhr Volksbank Spittal/Drau IBAN: AT764282070901290000							
ZU:		11.093,53	138.408,41	44.416,59	11.270,22	149.678,63	44.239,90	193.918,53
ENT:		0,00		0,00	0,00		0,00	
	Zinsen: 2/826000/823000			235,58				
	Zuführung: 1/826000/298000			11.270,22				
833003	Hallenbad - NEU Austrian Anadi Bank AG IBAN:							
ZU:		0,00	5.137,92	8,19	8,19	5.146,11	0,00	5.146,11
ENT:		0,00		0,00	0,00		0,00	
	Zinsen: 2/833000/823000			10,91				
	Zuführung: 1/833000/298000			8,19				
833004	Personalverrechnung Kärntner Sparkasse AG IBAN:							
ZU:		0,00	46.047,35	7.636,59	7.636,59	53.683,94	0,00	53.683,94
ENT:		0,00		0,00	0,00		0,00	
	Zinsen: 2/900000/823000			91,32				
	Zuführung: 1/011000/298000			7.589,20				
	Zuführung: 1/900000/298000			47,39				

Konto Nr.	Bezeichnung/Verwendungszweck				Iststand am	Schließlicher	Sollstand am
	Anfänglicher	Stand am			Jahresende	Rest	Jahresende
	Rest	Jahresbeginn	Soll	Ist			
833005	Zinsabsicherung Instandhaltung UniCredit Bank Austria AG IBAN:						
ZU:	0,00	185.438,43	100.000,00	100.000,00	285.438,43	0,00	285.438,43
ENT:	0,00		0,00	0,00		0,00	
	Zuführung:	1/833000/298000	100.000,00				
846001	Wohnbau Kärntner Sparkasse AG IBAN: AT942070602000700134						
ZU:	0,00	627.587,26	112.075,91	838,76	594.440,68	111.237,15	705.677,83
ENT:	33.985,34		0,00	33.985,34		0,00	
	Entnahme:	2/853000/298000	33.985,34				
	Zinsen:	2/853000/823000	1.142,61				
	Zuführung:	1/853000/298000	838,76				
850001	Wasserversorgung Sparbuch Volksbank Oberkärnten reg.Gen.mBH IBAN: AT942070602000700134						
ZU:	126.676,96	254.799,47	615.767,81	127.071,97	381.871,44	615.372,80	997.244,24
ENT:	0,00		0,00	0,00		0,00	
	Zinsen:	2/850000/823000	526,68				
	Zuführung:	1/850000/298000	127.071,97				

Konto Nr.	Bezeichnung/Verwendungszweck	Anfänglicher Rest	Stand am Jahresbeginn	Soll	Ist	Iststand am Jahresende	Schließlicher Rest	Sollstand am Jahresende
900001	EDV-Anlage Creditanstalt-Bankverein IBAN:							
<b>ZU:</b>		0,00	27.473,74	0,00	0,00	27.473,74	0,00	27.473,74
<b>ENT:</b>		0,00		0,00	0,00		0,00	
912005	Betriebsmittel Kärntner Sparkasse AG IBAN: AT982070602000700159							
<b>ZU:</b>		594.669,47	481.082,16	928.123,30	603.388,39	976.802,40	919.404,38	1.896.206,78
<b>ENT:</b>		0,00		107.668,15	107.668,15		0,00	
	Entnahme:			38.213,63				
	Entnahme:			67.987,59				
	Entnahme:			1.466,93				
	Zinsen:			2.453,98				
	Zuführung:			596.554,39				
	Zuführung:			6.834,00				
912008	Straßenausbau Austrian Anadi Bank AG, Spittal IBAN: AT655200000022118315							
<b>ZU:</b>		0,00	70.414,98	112,23	112,23	70.527,21	0,00	70.527,21
<b>ENT:</b>		0,00		0,00	0,00		0,00	
	Zinsen:			149,63				
	Zuführung:			112,23				

Konto Nr.	Bezeichnung/Verwendungszweck	Anfänglicher Rest	Stand am Jahresbeginn	Soll	Ist	Iststand am Jahresende	Schließlicher Rest	Sollstand am Jahresende
912010	Grundankauf Bank Austria AG IBAN:							
<b>ZU:</b>		0,00	61.588,29	1.763,78	1.763,78	150.247,02	0,00	139.630,36
<b>ENT:</b>		0,00		76.278,29-	86.894,95-		10.616,66	
	Entnahme: 2/840000/085000			558.325,87-				
	Entnahme: 2/912000/298000			439.047,45				
	Entnahme: 6/840000/298000			32.383,47				
	Zinsen: 2/840000/823000			2.610,00				
	Zuführung: 1/840000/298000			1.763,78				
912012	Grundankauf Kärntner Sparkasse AG IBAN: AT192070602000700126							
<b>ZU:</b>		0,00	31.187,56	25,97	25,97	31.213,53	0,00	31.213,53
<b>ENT:</b>		0,00		0,00	0,00		0,00	
	Zinsen: 2/840000/823000			58,89				
	Zuführung: 1/840000/298000			25,97				
912013	Grund Raiffeisen Bezirksbank reg.GenmbH IBAN: AT423926700040081804							
<b>ZU:</b>		0,00	22,34	0,00	0,00	22,34	0,00	22,34
<b>ENT:</b>		0,00		0,00	0,00		0,00	

**RECHNUNGSABSCHLUSS 2016 - Stadtgemeinde Spittal an der Drau**  
**Nachweis über Zuführungen an und Entnahmen aus Rücklagen**

Seite: R 237

Konto Nr.	Bezeichnung/Verwendungszweck	Anfänglicher Rest	Stand am Jahresbeginn	Soll	Ist	Iststand am Jahresende	Schließlicher Rest	Sollstand am Jahresende
912018	Straßenverkehr Volksbank Spittal/Drau IBAN: AT904282071732300000							
ZU:		0,00	57.157,63	3.058,22	3.058,22	60.215,85	0,00	60.215,85
ENT:		0,00		0,00	0,00		0,00	
	Zinsen:		2/912000/823000	4.225,71				
	Zuführung:		1/912000/298000	3.058,22				
912050	Betriebsmittel Raiffeisenkasse Spittal/Drau IBAN: AT513926700040034985							
ZU:		0,00	52.699,88	80.075,83	80.075,83	132.775,71	0,00	132.775,71
ENT:		0,00		0,00	0,00		0,00	
	Zinsen:		2/912000/823000	65,88				
	Zuführung:		1/912000/298000	49,41				
	Zuführung:		5/263000/298000	80.026,42				
912055	Betriebsmittel Austrian Anadi Bank AG, Spittal IBAN: AT835200000022121774							
ZU:		0,00	629.710,96	1.079,36	1.079,36	630.790,32	0,00	630.790,32
ENT:		0,00		0,00	0,00		0,00	
	Zinsen:		2/912000/823000	1.439,14				
	Zuführung:		1/912000/298000	1.079,36				

Konto Nr.	Bezeichnung/Verwendungszweck	Anfänglicher Rest	Stand am Jahresbeginn	Soll	Ist	Iststand am Jahresende	Schließlicher Rest	Sollstand am Jahresende
912060	Betriebsmittel Strom Kärntner Sparkasse AG IBAN: AT835200000022121774							
ZU:		0,00	0,00	784.126,63	784.126,63	784.126,63	0,00	784.126,63
ENT:		0,00		0,00	0,00		0,00	
	Zinsen: 2/912000/823000			711,24				
	Zuführung: 1/912000/298000			519,43				
	Zuführung: 5/914000/298000			783.607,20				
<b>Summe-Zu:</b>		<b>1.322.570,37</b>	<b>9.356.822,51</b>	<b>4.894.549,75</b>	<b>3.655.973,62</b>	<b>12.343.055,24</b>	<b>2.561.146,50</b>	<b>14.821.405,47</b>
<b>Summe-Ent:</b>		<b>156.431,00</b>		<b>596.106,16</b>	<b>669.740,89</b>		<b>82.796,27</b>	

**Nachweis der inneren Darlehen**

Kontonummer	Urspr.Höhe	Anf.Stand Zugang	Abgang Zinsen	SD. Gesamt	Ersätze Nettoaufwand	Schl. Stand
8200/852000						
Stadtgemeinde Spittal a.d. Drau						
Verwendung: Kommunalfahrzeug Wirtschaftshof						
Inneres Darlehen von Müllbeseitigung an Wirtschaftshof (ID 3)						
Laufzeit: 2014 - 2021						
	120.000,00	75.242,09- 0,00	14.763,25 1.504,84	16.268,09	0,00 16.268,09	60.478,84-
8501/851000						
Stadtgemeinde Spittal an der Drau						
Verwendung: Wasserversorgung						
Inneres Darlehen (2) Abwasserbeseitigung						
Laufzeit: 2008 - 2022						
	580.000,00	284.385,01- 0,00	40.137,23 8.507,27	48.644,50	0,00 48.644,50	244.247,78-
09						
	700.000,00	359.627,10- 0,00	54.900,48 10.012,11	64.912,59	0,00 64.912,59	304.726,62-
<b>Gesamtsumme</b>						
	700.000,00	359.627,10- 0,00	54.900,48 10.012,11	64.912,59	0,00 64.912,59	304.726,62-

Kontonummer Darlehensgeber Verwendung	Schuldenart	urspr. Höhe Anf. Stand Zugang	Zinsen Tilgung SD gesamt	Ersätze Nettoaufwand	schl. Stand
214/840000 Amt der Kärntner Landesregierung Grundankauf Laufzeit: 2009 - 2017 Zinssatz: 0,500 % Darlehensnummer: 516	3.b	800.000,00 97.364,18- 0,00	2.390,43 19.847,77 22.238,20	0,00 22.238,20	77.516,41-
220/840000 Amt der Kärntner Landesregierung Grundankauf Laufzeit: 2011 - 2019 Zinssatz: 1,000 % Darlehensnummer: 574	3.b	486.200,00 243.080,00- 0,00	4.690,89 60.770,00 65.460,89	0,00 65.460,89	182.310,00-
01 Schulden, deren Schuldendienst durch die Gebietsk. mehr als zur Hälfte aus all- gemeinen Deckungsmitteln getragen wird					
		1.286.200,00 340.444,18- 0,00	7.081,32 80.617,77 87.699,09	0,00 87.699,09	259.826,41-



**RECHNUNGSABSCHLUSS 2016 - Stadtgemeinde Spittal an der Drau**  
**Nachweis über den Schuldendienst und den Schuldenstand am Ende des Haushaltsjahres**

Seite: R 241

Kontonummer Darlehensgeber Verwendung	Schuldenart	urspr. Höhe Anf. Stand Zugang	Zinsen Tilgung SD gesamt	Ersätze Nettoaufwand	schl. Stand
14/853000 Wbf Austrian Anadi Bank AG, Klagenfurt 24 Kleinwohnhäuser Laufzeit: 1958 - 2027 Zinssatz: 1,000 %	3.b	103.800,00 23.785,86- 0,00	223,98 1.851,56 2.075,54	0,00 2.075,54	21.934,30-
25/853000 Bds.Wohn-u. Siedlungsfonds 32 WE-Lager Laufzeit: 1960 - 2018 Zinssatz: 2,000 % Aufsichtsbehörde: 03.06.1959	3.a	44.700,00 6.055,24- 0,00	190,90 1.716,04 1.906,94	0,00 1.906,94	4.339,20-
33/853000 Wbf Austrian Anadi Bank AG, Klagenfurt 24 KLWHS Obj.38 Laufzeit: 1960 - 2029 Zinssatz: 1,000 % Aufsichtsbehörde: 01.01.2222	3.b	15.600,00 4.305,84- 0,00	40,75 308,07 348,82	0,00 348,82	3.997,77-
49/853000 BUWOG 16 Fam.WHS Ponauerstr. Laufzeit: 1964 - 2033 Zinssatz: 1,000 % Aufsichtsbehörde: 25.06.1962	2.a	87.200,00 21.924,32- 0,00	210,33 1.177,81 1.388,14	0,00 1.388,14	20.746,51-
50/853000 Wbf Austrian Anadi Bank AG, Klagenfurt 16 Fam.WHS Ponauerstr.27a Laufzeit: 1964 - 2033 Zinssatz: 1,000 % Aufsichtsbehörde: 20.04.1962	3.b	51.500,00 16.247,58- 0,00	155,93 877,50 1.033,43	0,00 1.033,43	15.370,08-

Kontonummer Darlehensgeber Verwendung	Schuldenart	urspr. Höhe Anf. Stand Zugang	Zinsen Tilgung SD gesamt	Ersätze Nettoaufwand	schl. Stand
52/853000 Wbf Austrian Anadi Bank AG, Klagenfurt 16 Fam.WHS Zernattostr.5 Laufzeit: 1965 - 2034 Zinssatz: 1,000 % Aufsichtsbehörde: 01.01.2222	3.b	91.500,00 30.429,22- 0,00	292,77 1.537,13 1.829,90	0,00 1.829,90	28.892,09-
54/853000 Wbf Austrian Anadi Bank AG, Klagenfurt 24 Fam.WHS Liesersiedl. 65,67,69 Laufzeit: 1965 - 2034 Zinssatz: 1,000 % Aufsichtsbehörde: 01.01.2222	3.b	156.100,00 51.915,76- 0,01	499,51 2.622,51 3.122,02	0,00 3.122,02	49.293,26-
58/853000 Wbf Austrian Anadi Bank AG, Klagenfurt 4 Fam.WHS Ortenb.Str.21a Laufzeit: 1966 - 2035 Zinssatz: 1,000 % Aufsichtsbehörde: 13.11.1964	3.b	30.500,00 10.658,69- 0,00	102,79 507,67 610,46	0,00 610,46	10.151,02-
62/853000 Lwsf Austrian Anadi Bank AG, Klagenfurt 56 WE-Ponau Laufzeit: 1967 - 2036 Zinssatz: 1,000 % Aufsichtsbehörde: 21.07.1965	3.b	152.600,00 55.806,92- 0,00	539,24 2.513,02 3.052,26	0,00 3.052,26	53.293,90-
63/853000 Wbf Austrian Anadi Bank AG, Klagenfurt 56 WE-Forstgartenstr. 48,50,55,57 Laufzeit: 1967 - 2036 Zinssatz: 1,000 % Aufsichtsbehörde: 21.07.1965	3.b	305.200,00 111.613,85- 0,01	1.078,48 5.026,04 6.104,52	0,00 6.104,52	106.587,82-

**RECHNUNGSABSCHLUSS 2016 - Stadtgemeinde Spittal an der Drau**  
**Nachweis über den Schuldendienst und den Schuldenstand am Ende des Haushaltsjahres**

Seite: R 243

Kontonummer Darlehensgeber Verwendung	Schuldenart	urspr. Höhe Anf. Stand Zugang	Zinsen Tilgung SD gesamt	Ersätze Nettoaufwand	schl. Stand
66/853000 Wbf Austrian Anadi Bank AG, Klagenfurt 47 WE-Forstg.Str. 45,47,49,51,53 Laufzeit: 1968 - 2037 Zinssatz: 1,000 % Aufsichtsbehörde: 01.01.2222	3.b	256.200,00 97.842,18- 10,36	947,23 4.176,72 5.123,95	0,00 5.123,95	93.675,82-
67/853000 Lwsf Austrian Anadi Bank AG, Klagenfurt 47 WE-Forstg.Str. 45,47,59,51,53 Laufzeit: 1968 - 2037 Zinssatz: 1,000 % Aufsichtsbehörde: 01.01.2222	3.b	128.000,00 48.926,06- 0,00	473,61 2.088,11 2.561,72	0,00 2.561,72	46.837,95-
80/853000 Wbf Austrian Anadi Bank AG, Klagenfurt 6 Fam.WHS Peintenstr.9 Laufzeit: 1970 - 2039 Zinssatz: 1,000 % Aufsichtsbehörde: 01.01.2222	3.b	32.200,00 13.314,80- 0,00	129,29 514,97 644,26	0,00 644,26	12.799,83-
81/853000 Wbf Austrian Anadi Bank AG, Klagenfurt 4 Fam.WHS Fr.N.Str. 23 Laufzeit: 1970 - 2039 Zinssatz: 1,000 % Aufsichtsbehörde: 01.01.2222	3.b	21.400,00 8.878,59- 0,00	86,21 343,39 429,60	0,00 429,60	8.535,20-
105/853000 Wbf Austrian Anadi Bank AG, Klagenfurt 29 WE-Ponau Laufzeit: 1975 - 2024 Zinssatz: 0,500 % Aufsichtsbehörde: 01.01.2222	3.b	485.200,00 138.518,34- 0,00	631,29 16.353,25 16.984,54	0,00 16.984,54	122.165,09-

Kontonummer Darlehensgeber Verwendung	Schuldenart	urspr. Höhe Anf. Stand Zugang	Zinsen Tilgung SD gesamt	Ersätze Nettoaufwand	schl. Stand
110/853000 Wbf Austrian Anadi Bank AG, Klagenfurt 40 Fam.WHS Edl.Str.50 Laufzeit: 1979 - 2026 Zinssatz: 0,500 % Aufsichtsbehörde: 01.01.2222	3.b	885.700,00 326.790,79- 0,00	1.523,47 29.476,55 31.000,02	0,00 31.000,02	297.314,24-
115/853000 Wbf Austrian Anadi Bank AG, Klagenfurt Stadion Spittal 2 WE Laufzeit: 1985 - 2032 Zinssatz: 0,500 %	3.b	27.600,00 15.161,34- 1,11	72,46 894,08 966,54	0,00 966,54	14.268,37-
117/853000 Wbf Austrian Anadi Bank AG, Klagenfurt 2 WE Mehrzw.Saal Roth. Laufzeit: 1983 - 2030 Zinssatz: 0,500 %	3.b	20.900,00 10.141,83- 0,00	48,10 693,45 741,55	0,00 741,55	9.448,38-
118/853000 Wbf Austrian Anadi Bank AG, Klagenfurt 12 WE Miesstaler Str.5 Laufzeit: 1983 - 2030 Zinssatz: 0,500 %	3.b	274.500,00 133.144,42- 0,00	632,08 8.974,46 9.606,54	0,00 9.606,54	124.169,96-
120/851000 Kommunalkredit Austria AG Kanal BA 02 Floßländesammler Laufzeit: 1985 - 2044 Zinssatz: 2,000 %	2.a	1.702.900,00 729.722,00- 0,00	5.060,91 37.519,72 42.580,63	0,00 42.580,63	692.202,28-

**RECHNUNGSABSCHLUSS 2016 - Stadtgemeinde Spittal an der Drau**  
**Nachweis über den Schuldendienst und den Schuldenstand am Ende des Haushaltsjahres**

Seite: R 245

Kontonummer Darlehensgeber Verwendung	Schuldenart	urspr. Höhe Anf. Stand Zugang	Zinsen Tilgung SD gesamt	Ersätze Nettoaufwand	schl. Stand
127/853000 Wbf Austrian Anadi Bank AG, Klagenfurt 40 WE Edlingerstr. 36/38 Laufzeit: 1987 - 2019 Zinssatz: 1,000 %	3.b	1.251.800,00 316.584,07- 0,00	2.528,14 85.097,12 87.625,26	0,00 87.625,26	231.486,95-
128/851000 Kommunalkredit Austria AG Kanalbau BA-03 Laufzeit: 1987 - 2016 Zinssatz: 2,000 % Darlehensnummer: 102335	2.a	1.558.800,00 74.872,79- 0,00	1.670,80 74.872,78 76.543,58	0,00 76.543,58	0,01-
131/851000 Bank Austria Neubau Kanalisation BA04 Laufzeit: 1990 - 2019 Zinssatz: 2,000 %	2.a	1.914.400,00 330.772,59- 0,00	7.620,78 80.801,29 88.422,07	0,00 88.422,07	249.971,30-
133/853000 Wbf Austrian Anadi Bank AG, Klagenfurt 17 WE Ponauer Str. 20 Laufzeit: 1989 - 2021 Zinssatz: 1,000 % Darlehensnummer: 875908014	3.b	523.700,00 215.133,40- 0,00	1.896,53 34.002,25 35.898,78	0,00 35.898,78	181.131,15-
143/853000 WBF Austrian Anadi Bank AG, Klagenfurt 20 WE Ponauer Str. 33 Laufzeit: 1993 - 2025 Zinssatz: 1,000 %	3.b	992.100,00 631.843,97- 0,00	5.879,23 58.609,19 64.488,42	0,00 64.488,42	573.234,78-

Kontonummer Darlehensgeber Verwendung	Schuldenart	urspr. Höhe Anf. Stand Zugang	Zinsen Tilgung SD gesamt	Ersätze Nettoaufwand	schl. Stand
148/851000 Austrian Anadi Bank AG, Klagenfurt Kanal Bauabschnitt 05 Laufzeit: 1995 - 2020 Zinssatz: 0,600 % Aufsichtsbehörde: 16.03.1994	2.a	2.543.500,00 660.544,09- 0,00	3.745,72 145.252,48 148.998,20	52.417,34 96.580,86	515.291,61-
159/853000 WBF - Austrian Anadi Bank AG, Klagenfurt 16 WE Martennockstr. 7 Laufzeit: 1995 - 2043 Zinssatz: 3,000 %	3.b	1.008.900,00 916.611,94- 0,00	27.401,94 13.255,08 40.657,02	0,00 40.657,02	903.356,86-
166/853000 WBF - Austrian Anadi Bank AG, Klagenfurt 32 WE Draulände Laufzeit: 1995 - 2027 Zinssatz: 1,000 %	3.b	2.014.800,00 1.520.319,74- 0,00	14.329,19 116.631,61 130.960,80	0,00 130.960,80	1.403.688,13-
172/853000 WBF - Austrian Anadi Bank AG, Klagenfurt 6 WE Peintenstraße 9a Laufzeit: 1995 - 2043 Zinssatz: 3,000 %	3.b	409.400,00 371.934,54- 0,00	11.118,91 5.378,54 16.497,45	0,00 16.497,45	366.556,00-
174/851000 Österr. Postsparkasse Kanal BA-07 Laufzeit: 2002 - 2027 Zinssatz: 0,570 % Aufsichtsbehörde: 10.07.2000	2.a	2.261.600,00 1.145.020,87- 0,00	7.299,81 100.739,41 108.039,22	45.012,25 63.026,97	1.044.281,46-

**RECHNUNGSABSCHLUSS 2016 - Stadtgemeinde Spittal an der Drau**  
**Nachweis über den Schuldendienst und den Schuldenstand am Ende des Haushaltsjahres**

Seite: R 247

Kontonummer Darlehensgeber Verwendung	Schuldenart	urspr. Höhe Anf. Stand Zugang	Zinsen Tilgung SD gesamt	Ersätze Nettoaufwand	schl. Stand
176/853000 Kärntner Sparkasse AG WGH Ponauer Str. 30 Laufzeit: 1999 - 2020 Zinssatz: 0,950 % Aufsichtsbehörde: 26.06.1996	2.a	411.300,00 106.032,89- 298,48	981,18 23.229,09 24.210,27	0,00 24.210,27	83.102,28-
180/851000 Raiffeisen Bezirksbank reg.GenmbH Kanal BA-06 Laufzeit: 1999 - 2019 Zinssatz: 1,375 % Aufsichtsbehörde: 10.09.1997	2.a	2.688.900,00 704.490,70- 2,69	9.114,40 174.227,96 183.342,36	82.359,81 100.982,55	530.265,43-
181/853000 WBF - Austrian Anadi Bank AG, Klagenfurt 16 WE Martenn.Str.5 Laufzeit: 1996 - 2035 Zinssatz: 3,000 %	3.b	1.028.800,00 944.563,02- 0,00	23.683,37 9.871,72 33.555,09	0,00 33.555,09	934.691,30-
183/853000 WBF - Austrian Anadi Bank AG, Klagenfurt WGH- Ponauer Str. 30 Laufzeit: 1998 - 2037 Zinssatz: 2,000 %	3.b	933.200,00 871.862,50- 0,00	17.407,79 5.922,37 23.330,16	0,00 23.330,16	865.940,13-
184/853000 Raiffeisenbank Spittal reg.Gen.m.b.H. WGH- Ponauer Straße 30 Laufzeit: 1998 - 2016 Zinssatz: 0,200 % Aufsichtsbehörde: 26.06.1996	2.a	314.600,00 19.128,17- 0,00	27,87 19.128,17 19.156,04	0,00 19.156,04	0,00

Kontonummer Darlehensgeber Verwendung	Schuldenart	urspr. Höhe Anf. Stand Zugang	Zinsen Tilgung SD gesamt	Ersätze Nettoaufwand	schl. Stand
187/853000 Kärntner Sparkasse Dorfgem.Haus Amlach Laufzeit: 1998 - 2020 Zinssatz: 0,950 % Aufsichtsbehörde: 02.06.1997	2.a	39.700,00 9.908,19- 28,84	89,26 2.171,74 2.261,00	0,00 2.261,00	7.765,29-
188/853000 WBF - Austrian Anadi Bank AG, Klagenfurt WHS Fr.-Nansenstr. 3,5 Laufzeit: 2000 - 2043 Zinssatz: 2,000 %	3.b	1.349.700,00 1.144.999,99- 214.963,87	22.900,00 0,00 22.900,00	0,00 22.900,00	1.359.963,86-
189/853000 Austrian Anadi Bank AG, Klagenfurt WHS Fr.-Nansenstr. 3,5 Laufzeit: 2000 - 2020 Zinssatz: 0,635 % Aufsichtsbehörde: 20.08.1998	2.a	359.900,00 97.128,44- 0,00	567,80 21.351,90 21.919,70	0,00 21.919,70	75.776,54-
192/853000 Postsparkasse Wien 32 WE Draulände Laufzeit: 1997 - 2017 Zinssatz: 0,747 % Aufsichtsbehörde: 11.04.1997	2.a	39.400,00 3.969,48- 0,00	30,13 2.640,44 2.670,57	0,00 2.670,57	1.329,04-
194/853000 Wbf Austrian Anadi Bank AG, Klagenfurt 4WE Unteramlach 31 Laufzeit: 1999 - 2037 Zinssatz: 2,500 %	3.b	191.400,00 178.864,49- 0,00	3.571,24 1.215,00 4.786,24	0,00 4.786,24	177.649,49-



**RECHNUNGSABSCHLUSS 2016 - Stadtgemeinde Spittal an der Drau**  
**Nachweis über den Schuldendienst und den Schuldenstand am Ende des Haushaltsjahres**

Seite: R 249

Kontonummer Darlehensgeber Verwendung	Schuldenart	urspr. Höhe Anf. Stand Zugang	Zinsen Tilgung SD gesamt	Ersätze Nettoaufwand	schl. Stand
197/853000 Kärntner Sparkasse AG San.WHS Feldstr. 8,10 Laufzeit: 2000 - 2019 Zinssatz: 1,014 % Aufsichtsbehörde: 15.07.1999	2.a	218.000,00 53.239,95- 0,01	476,29 13.120,78 13.597,07	0,00 13.597,07	40.119,18-
200/853000 Raiffeisen Bezirksbank reg.GenmbH WH Fr.Nansen Straße 7 Laufzeit: 2002 - 2019 Zinssatz: 0,247 % Aufsichtsbehörde: 22.01.2002	2.a	307.500,00 83.746,10- 0,00	124,70 22.474,30 22.599,00	0,00 22.599,00	61.271,80-
201/853000 Wbf Austrian Anadi Bank AG, Klagenfurt Fr. Nansen-Straße 7 Laufzeit: 2003 - 2046 Zinssatz: 1,000 % Aufsichtsbehörde: 01.01.2222	3.b	531.000,00 541.218,89- 92.908,61	9.991,65 2.719,61 12.711,26	3.075,96 9.635,30	631.407,89-
202/851000 Austrian Anadi Bank AG, Klagenfurt Kanal BA 09 Laufzeit: 2004 - 2029 Zinssatz: 2,800 % Aufsichtsbehörde: 13.10.2003	2.a	3.270.000,00 2.143.861,74- 0,00	60.116,78 127.130,47 187.247,25	40.776,09 146.471,16	2.016.731,27-
203/853000 Bank Austria Creditanstalt Betreutes Wohnen Laufzeit: 2004 - 2029 Zinssatz: 0,504 % Aufsichtsbehörde: 13.10.2003	2.a	1.217.000,00 733.004,32- 0,21	3.160,89 52.823,78 55.984,67	0,00 55.984,67	680.180,75-

**RECHNUNGSABSCHLUSS 2016 - Stadtgemeinde Spittal an der Drau**  
**Nachweis über den Schuldendienst und den Schuldenstand am Ende des Haushaltsjahres**

Seite: R 250

Kontonummer Darlehensgeber Verwendung	Schuldenart	urspr. Höhe Anf. Stand Zugang	Zinsen Tilgung SD gesamt	Ersätze Nettoaufwand	schl. Stand
205/853000 Wbf Austrian Anadi Bank AG, Klagenfurt WH Villacher Str. 85 Laufzeit: 2003 - 2024 Zinssatz: 1,000 %	3.b	236.100,00 107.989,90- 0,00	997,80 10.956,04 11.953,84	0,00 11.953,84	97.033,86-
206/853000 Wbf Austrian Anadi Bank AG, Klagenfurt Betreutes Wohnen Laufzeit: 2004 - 2041 Zinssatz: 1,000 %	3.b	1.585.000,00 1.612.403,19- 65.161,73	22.273,53 5.883,70 28.157,23	0,00 28.157,23	1.671.681,22-
207/851000 Austrian Anadi Bank AG, Klagenfurt Kanal BA08 Laufzeit: 2006 - 2031 Zinssatz: 0,800 % Aufsichtsbehörde: 27.07.2006	2.a	1.780.000,00 1.224.075,32- 0,00	5.085,47 76.549,13 81.634,60	18.302,00 63.332,60	1.147.526,19-
208/853000 Austrian Anadi Bank AG, Klagenfurt WHS Vill.Str. Gaborhaus Laufzeit: 2005 - 2029 Zinssatz: 2,800 % Aufsichtsbehörde: 20.12.2004	2.a	855.000,00 556.214,96- 0,00	15.599,72 32.829,88 48.429,60	0,00 48.429,60	523.385,08-
211/853000 PSK Sanierungen Edlinger Str. 48 u. UvC. 55 Laufzeit: 2009 - 2019 Zinssatz: 0,599 % Aufsichtsbehörde: 18.11.2009	2.a	1.000.000,00 415.104,77- 0,00	2.606,14 102.740,76 105.346,90	0,00 105.346,90	312.364,01-

**RECHNUNGSABSCHLUSS 2016 - Stadtgemeinde Spittal an der Drau**  
**Nachweis über den Schuldendienst und den Schuldenstand am Ende des Haushaltsjahres**

Seite: R 251

Kontonummer Darlehensgeber Verwendung	Schuldenart	urspr. Höhe Anf. Stand Zugang	Zinsen Tilgung SD gesamt	Ersätze Nettoaufwand	schl. Stand
212/853000 Psk-Wien 12-Familien-WH Fr. Nansen-Str. Laufzeit: 2009 - 2029 Zinssatz: 0,599 % Aufsichtsbehörde: 18.11.2009	2.a	770.000,00 558.270,21- 0,00	3.660,83 37.688,74 41.349,57	0,00 41.349,57	520.581,47-
213/853000 Austrian Anadi Bank AG, Klagenfurt 12-Familien-WH Fr.-Nansen-Str. 42,44,46 Laufzeit: 2011 - 2059 Zinssatz: 1,000 %	3.b	472.000,00 495.728,20- 265.470,67	26.379,88 2.491,03 28.870,91	36.076,68 7.205,77-	758.707,84-
215/853000 Psk-Wien Strandbad Laufzeit: 2009 - 2029 Zinssatz: 0,599 % Aufsichtsbehörde: 18.11.2009	2.a	200.000,00 145.756,65- 0,00	950,94 10.450,20 11.401,14	0,00 11.401,14	135.306,45-
216/853000 Austrian Anadi Bank AG Thermische Sanierung Edlinger Str. 50 Laufzeit: 2011 - 2021 Zinssatz: 0,600 % Aufsichtsbehörde: 05.07.2011	2.a	510.000,00 292.503,25- 0,00	1.709,87 52.452,03 54.161,90	0,00 54.161,90	240.051,22-
217/853000 Wbf - Austrian Anadi Bank AG 4-Fam. WHS Fr.-Nansen-Str. 48 Laufzeit: 2011 - 2036 Zinssatz: 1,000 %	2.a	165.400,00 168.709,02- 69.183,54	8.477,73 847,46 9.325,19	11.373,50 2.048,31-	237.045,10-

Kontonummer Darlehensgeber Verwendung	Schuldenart	urspr. Höhe Anf. Stand Zugang	Zinsen Tilgung SD gesamt	Ersätze Nettoaufwand	schl. Stand
218/853000 Austrian Anadi Bank AG, Klagenfurt 4 Fam WH Fr. Nansen-Str. 48 II Laufzeit: 2011 - 2031 Zinssatz: 2,900 % Aufsichtsbehörde: 05.07.2011	2.a	270.000,00 218.930,28- 0,00	6.371,26 11.319,54 17.690,80	0,00 17.690,80	207.610,74-
219/850000 Raiffeisen Bezirksbank reg.GenmbH Sanierung Wasserversorgungsanlage Laufzeit: 2012 - 2038 Zinssatz: 0,950 % Aufsichtsbehörde: 29.11.2012	2.a	700.000,00 608.236,90- 0,00	5.809,50 27.386,50 33.196,00	5.176,00 28.020,00	580.850,40-
222/851000 BAWAG P.S.K. Bereich KMFP Kanal BA 10 ("140601") Laufzeit: 2015 - 2039 Zinssatz: 0,534 % Aufsichtsbehörde: 29.01.2015 Darlehensnummer: AT686000000007697526	2.a	2.267.000,00 2.181.558,20- 0,00	13.206,07 84.648,76 97.854,83	4.265,00 93.589,83	2.096.909,44-
223/850000 BAWAG P.S.K. Bereich KMFP Wasserversorgung ("140602") Laufzeit: 2015 - 2039 Zinssatz: 0,534 % Aufsichtsbehörde: 29.01.2015 Darlehensnummer: AT686000000007697526	2.a	1.165.000,00 1.121.082,53- 0,00	6.787,97 43.509,85 50.297,82	6.953,00 43.344,82	1.077.572,68-

**RECHNUNGSABSCHLUSS 2016 - Stadtgemeinde Spittal an der Drau**  
**Nachweis über den Schuldendienst und den Schuldenstand am Ende des Haushaltsjahres**

Seite: R 253

Kontonummer Darlehensgeber Verwendung	Schuldenart	urspr. Höhe Anf. Stand Zugang	Zinsen Tilgung SD gesamt	Ersätze Nettoaufwand	schl. Stand
600/850000 Amt der Kärntner Landesregierung BA 5 K-WWF-Darlehen Laufzeit: 2011 - 2045 Zinssatz: 1,000 %	3.b	7.600,00 7.867,38- 0,00	0,00 0,00 0,00	0,00 0,00	7.867,38-
601/850000 Amt der Kärntner Landesregierung BA 4 K-WWF-Darlehen Laufzeit: 2011 - 2045 Zinssatz: 1,000 % Aufsichtsbehörde: 01.01.2222	3.b	22.800,00 23.571,37- 0,00	0,00 0,00 0,00	0,00 0,00	23.571,37-
602/850000 Amt der Kärntner Landesregierung BA 7 K-WWF-Darlehen Laufzeit: 2012 - 2046 Zinssatz: 1,000 % Aufsichtsbehörde: 01.01.2222	3.b	9.700,00 9.921,49- 0,00	0,00 0,00 0,00	0,00 0,00	9.921,49-
603/850000 Amt der Kärntner Landesregierung BA 8 K-WWF-Darlehen Laufzeit: 2012 - 2046 Zinssatz: 1,000 % Aufsichtsbehörde: 01.01.2222	3.b	7.400,00 7.559,96- 0,00	0,00 0,00 0,00	0,00 0,00	7.559,96-
604/850000 Amt der Kärntner Landesregierung BA 6 K-WWF-Darlehen Laufzeit: 2012 - 2046 Zinssatz: 1,000 % Aufsichtsbehörde: 01.01.2222	3.b	22.200,00 24.486,05- 0,00	0,00 0,00 0,00	0,00 0,00	24.486,05-

**RECHNUNGSABSCHLUSS 2016 - Stadtgemeinde Spittal an der Drau**  
**Nachweis über den Schuldendienst und den Schuldenstand am Ende des Haushaltsjahres**

Seite: R 254

Kontonummer Darlehensgeber Verwendung	Schuldenart	urspr. Höhe Anf. Stand Zugang	Zinsen Tilgung SD gesamt	Ersätze Nettoaufwand	schl. Stand
605/850000 Amt der Kärntner Landesregierung BA 9 K-WWF-Darlehen Laufzeit: 2012 - 2046 Zinssatz: 1,000 % Aufsichtsbehörde: 01.01.2222	3.b	69.400,00 69.400,00- 182,00	0,00 0,00 0,00	0,00 0,00	69.582,00-
607/850000 Amt der Kärntner Landesregierung BA 11 K-WWF-Darlehen Laufzeit: 2013 - 2047 Zinssatz: 1,000 % Aufsichtsbehörde: 01.01.2222	3.b	6.700,00 0,00 5.096,00	0,00 0,00 0,00	0,00 0,00	5.096,00-
608/850000 Amt der Kärntner Landesregierung Kärntner Wasserwirtschafts BA 13 K-WWF-Darlehen Laufzeit: 2014 - 2048 Zinssatz: 1,000 %	3.b	63.000,00 50.800,00- 0,00	0,00 0,00 0,00	0,00 0,00	50.800,00-
609/850000 Amt der Kärntner Landesregierung Kärntner Wasserwirtschafts BA 14 K-WWF-Darlehen Laufzeit: 2015 - 2050 Zinssatz: 1,000 % Darlehensnummer: 8-SWW-40/5/2015	3.b	42.200,00 0,00 19.100,00	0,00 0,00 0,00	0,00 0,00	19.100,00-
801/853000 Wbf Austrian Anadi Bank AG, Klagenfurt 6 Fam.WHS Peintenstr.9 Laufzeit: 1970 - 2039 Zinssatz: 1,000 %	3.b	32.200,00 13.314,80- 0,00	129,29 514,97 644,26	0,00 644,26	12.799,83-

Kontonummer Darlehensgeber Verwendung	Schuldenart	urspr. Höhe Anf. Stand Zugang	Zinsen Tilgung SD gesamt	Ersätze Nettoaufwand	schl. Stand
811/853000 Wbf Austrian Anadi Bank AG, Klagenfurt 4 Fam.WHS F.Nansenstr.23 Laufzeit: 1970 - 2039 Zinssatz: 1,000 %	3.b	21.400,00 8.878,59- 0,00	86,21 343,39 429,60	0,00 429,60	8.535,20-
<b>02 Schulden, deren Schuldendienst mind. zur Hälfte durch Gebühren, Entgelte oder Tarife abgedeckt wird</b>					
		44.532.800,00 25.597.203,52- 732.408,14	368.805,94 1.812.451,11 2.181.257,05	305.787,63 1.875.469,42	24.517.160,55-
<b>Gesamt</b>		45.819.000,00 25.937.647,70- 732.408,14	375.887,26 1.893.068,88 2.268.956,14	305.787,63 1.963.168,51	24.776.986,96-

Gläubiger	Gesamthaushalt	davon Abschn. 85-89	Differenz
2.a Finanzschulden aus Inlandsanleihen und Darlehen bei inländischen Finanzunternehmungen (Kreditinstituten, Versicherungsgesellschaften und rechtlich selbständigen Pensionskassen) und sonstigen Unternehmungen a) für den eigenen Haushalt	13.098.237,53	13.098.237,53	0,00
3.a Finanzschulden aus Darlehen von Trägern des öffentlichen Rechtes (Sektor Staat) a) Finanzschulden aus Darlehen von Bund, Bundesfonds und Bundeskammern	4.339,20	4.339,20	0,00
3.b Finanzschulden aus Darlehen von Trägern des öffentlichen Rechtes (Sektor Staat) b) Finanzschulden aus Darlehen von Ländern, Landesfonds und Landeskammern	11.674.410,23	11.414.583,82	259.826,41
<b>Gesamt</b>	<b>24.776.986,96</b>	<b>24.517.160,55</b>	<b>259.826,41</b>



U.Ab.	Bezeichnung	Tilgung	Zinsen	Insgesamt	Ersätze	Nettoaufw
820000	Wirtschaftshof "Betrieb m. marktbest. Tätigkeit"	14.763,25	1.504,84	16.268,09	0,00	16.268,09
840000	Grundbesitz und Immobilien	80.617,77	7.081,32	87.699,09	0,00	87.699,09
850000	Wasserversorgung "Betrieb m. marktbest. Tätigkeit"	111.033,58	21.104,74	132.138,32	12.129,00	120.009,32
851000	Abwasserbeseitigung "Betrieb m. marktbest. Tätigkeit"	900.373,40	112.920,74	1.013.294,14	243.132,49	770.161,65
853000	Gemeindeeigener Hausbesitz "Betrieb m. marktbest. Tätigkeit"	826.599,85	243.287,73	1.069.887,58	251.053,14	818.834,44
	<b>Gesamtsumme</b>	<b>1.933.387,85</b>	<b>385.899,37</b>	<b>2.319.287,22</b>	<b>506.314,63</b>	<b>1.812.972,59</b>

Kontonummer	Darlehensnehmer Verwendung	urspru. Höhe Anfangsstand	Zugang	Abgang Zinsen	Schl. Stand
1/489000	Neue Heimat Wohn-u.Siedl.Ges. Amlacher Weg 21-23 Laufzeit: 1995 - 2045 Kto.: 00000000	12.300,00 7.123,45	0,00	245,63 0,00	6.877,82
2/489000	Neue Heimat Wohn-u.Siedl.Ges. Sonderwohnbauprogramm Laufzeit: 1997 - 2016 Kto.: 00000000	715.400,00 76.351,94	0,00	76.351,94 1.427,37	0,00
4/851000	Neue Heimat Wohn-u.Siedlg.Ges. Kanalbau BA 04 Laufzeit: 1990 - 2019 Kto.: 00000000	265.600,00 45.843,81	0,00	10.280,20 1.536,62	35.563,61
5/090000	Stadtgemeinde Spittal an der Drau Bezugsvorschüsse Laufzeit: Kto.: 00000000	26.200,00 10.489,95	9.700,00	8.890,00 0,00	11.299,95
8/789000	Spittaler Wirtschaftsbetriebe Überbrückungshilfen Laufzeit: 2005 - 2020 Kto.: 00000000	128.200,00 17.480,00	0,00	7.008,00 0,00	10.472,00
	Summe nicht fällige Verwaltungsforderungen	1.147.700,00 157.289,15	9.700,00	102.775,77 2.963,99	64.213,38
	<b>Gesamtsumme</b>	<b>1.147.700,00</b> <b>157.289,15</b>	<b>9.700,00</b>	<b>102.775,77</b> <b>2.963,99</b>	<b>64.213,38</b>

Kontonummer - Kreditor Bezeichnung	Anf. Stand	Zugang	Abgang	Schl. Stand
6120/612000 Austrian Anadi Bank AG, Klagenfurt Verwendung: Verkehr/Gestaltung Innenstadt Laufzeit: 2006 - 2016	(803.700,00) 88.001,91-	0,00	88.001,91	0,00
8330/833000 Kommunalkredit Austria AG Verwendung: Drautalperle Laufzeit: 2008 - 2033	(12.250.000,00) 9.846.410,59-	0,00	389.356,92	9.457.053,67-
83301/833000 Kommunalkredit Austria AG Verwendung: Drautalperle Laufzeit: 2008 - 2033	(440.000,00) 324.312,95-	0,00	17.736,73	306.576,22-
<b>Gesamtsumme</b>	<b>10.258.725,45-</b>	<b>0,00</b>	<b>495.095,56</b>	<b>9.763.629,89-</b>

**Nachweis über den Stand an Haftungen**

Kontonummer	Haftungsnehmer Verwendung Art der Schuld	ursprgl. Höhe Anfangsstand Zugang	Abgang Zinsen SD gesamt	Ersätze Nettoaufwand	Schl. Stand
1000/851000	Wasserverband Millstätter See Durchleitung Bankdarlehen Österr. Kommunalkredit AG Laufzeit: 1981 - 2031. Beteiligungsausmaß: 51,82 % Gemeinderat: 03.10.1984 Genehmigungszahl: 3-Gem-2184/1/84	814.200,00 260.282,33- 0,00	15.605,60 0,00 15.605,60	0,00 15.605,60	244.676,73-
1001/851000	Wasserverband Millstätter See ARA-Aich Bankdarlehen Österr. Kommunalkredit AG Laufzeit: 1985 - 2034. Beteiligungsausmaß: 37,35 % Gemeinderat: 03.10.1984 Genehmigungszahl: 3-Gem-2184/1/84	3.836.300,00 1.686.320,66- 0,00	81.012,01 0,00 81.012,01	0,00 81.012,01	1.605.308,65-
1004/851000	Wasserverband Millstätter See BA08 - St. Oswald Bankdarlehen BAWAG P.S.K AG Laufzeit: 1998 - 2022. Beteiligungsausmaß: 0,40 % Gemeinderat: 18.10.1995 Aufsichtsbehörde: 19.02.1996 Genehmigungszahl: 3-Gem-441/1/96	3.500,00 662,38- 0,00	92,47 0,00 92,47	0,00 92,47	569,91-
1007/851000	Wasserverband Millstätter See BA11 - Nockalm Bankdarlehen BAWAG P.S.K AG Laufzeit: 1999 - 2016. Beteiligungsausmaß: 0,39 % Gemeinderat: 24.09.1997 Aufsichtsbehörde: 23.10.1997 Genehmigungszahl: 3-Gem-192/1/97	700,00 275,99- 0,00	275,99 0,00 275,99	0,00 275,99	0,00
1008/851000	Wasserverband Millstätter See BA12 - Brennsee u. Afritzer See Bankdarlehen BAWAG P.S.K AG Laufzeit: 1999 - 2023. Beteiligungsausmaß: 0,39 % Gemeinderat: 24.09.1997 Aufsichtsbehörde: 23.10.1997 Genehmigungszahl: 3-Gem-192/1/97	3.300,00 1.276,94- 0,00	166,06 0,00 166,06	0,00 166,06	1.110,88-

Kontonummer	Haftungsnehmer Verwendung Art der Schuld	ursprgl. Höhe Anfangsstand Zugang	Abgang Zinsen SD gesamt	Ersätze Nettoaufwand	Schl. Stand
1009/851000	Wasserverband Millstätter See BA13 - Klärschlammkompostieranlage Bankdarlehen BAWAG P.S.K AG Laufzeit: 1999 - 2023.      Beteiligungsausmaß: 37,35 % Gemeinderat: 24.09.1997      Aufsichtsbehörde: 23.10.1997 Genehmigungszahl: 3-Gem-192/1/97	324.800,00 122.244,55- 0,00	15.897,74 0,00 15.897,74	0,00 15.897,74	106.346,81-
1010/851000	Wasserverband Millstätter See BA06 - Kanzelweg-Matzelsdorf-Peinten Bankdarlehen Austrian Anadi Bank AG Laufzeit: 1995 - 2025.      Beteiligungsausmaß: 0,39 % Gemeinderat: 24.09.1997      Aufsichtsbehörde: 23.10.1997 Genehmigungszahl: 3-Gem-113/2/97	200,00 88,19- 0,00	7,66 0,00 7,66	0,00 7,66	80,53-
1011/851000	Wasserverband Millstätter See BA14 - Scherzboden Bankdarlehen UniCredit Bank Austria AG Laufzeit: 2000 - 2024.      Beteiligungsausmaß: 0,38 % Gemeinderat: 09.05.2001      Aufsichtsbehörde: 11.07.2001 Genehmigungszahl: 3-Allg-482-1/2001	2.000,00 895,73- 0,00	100,12 0,00 100,12	0,00 100,12	795,61-
1012/851000	Wasserverband Millstätter See BA15 - Seeboden Nord/Ost Bankdarlehen Volksbank Kärnten eG Laufzeit: 2001 - 2024.      Beteiligungsausmaß: 0,38 % Gemeinderat: 09.12.1998      Aufsichtsbehörde: 07.03.2002 Genehmigungszahl: 3-Allg-411/1-2002	5.400,00 2.535,29- 0,00	281,70 0,00 281,70	0,00 281,70	2.253,59-
1015/851000	Wasserverband Millstätter See BA16 - Klamberg - Obertweng Schattseite Bankdarlehen Raiffeisenbank Seeboden reg. GenmbH Laufzeit: 2001 - 2025.      Beteiligungsausmaß: 0,38 % Gemeinderat: 15.03.2000      Aufsichtsbehörde: 01.10.2000 Genehmigungszahl: 3-Allg-226-3/2000	1.700,00 653,49- 0,00	67,63 0,00 67,63	0,00 67,63	585,86-

**Nachweis über den Stand an Haftungen**

Kontonummer	Haftungsnehmer Verwendung Art der Schuld	ursprgl. Höhe Anfangsstand Zugang	Abgang Zinsen SD gesamt	Ersätze Nettoaufwand	Schl. Stand
1016/851000	Wasserverband Millstätter See BA17 - Millstatt Nord/Mitte Bankdarlehen UniCredit Bank Austria AG Laufzeit: 2001 - 2025. Beteiligungsausmaß: 0,38 % Gemeinderat: 15.03.2000 Aufsichtsbehörde: 01.10.2000 Genehmigungszahl: 3-Allg-226-3/2000	1.300,00 600,41- 0,00	62,14 0,00 62,14	0,00 62,14	538,27-
1017/851000	Wasserverband Millstätter See BA19 - Seeboden Nord/Mitte Bankdarlehen UniCredit Bank Austria AG Laufzeit: 2001 - 2025. Zinssatz: 1,00 % Beteiligungsausmaß: 0,38 % Gemeinderat: 13.12.2000 Aufsichtsbehörde: 22.03.2001 Genehmigungszahl: 3-Allg-411-1/2001	7.100,00 3.910,15- 0,00	365,09 0,00 365,09	0,00 365,09	3.545,06-
1019/851000	Wasserverband Millstätter See BA21 - Seeboden West I Bankdarlehen Raiffeisenbank Seeboden reg. GenmbH Laufzeit: 2002 - 2026. Beteiligungsausmaß: 0,36 % Gemeinderat: 26.09.2001 Aufsichtsbehörde: 05.11.2001 Genehmigungszahl: 3-Allg-226/1-2001	2.100,00 1.059,75- 0,00	97,13 0,00 97,13	0,00 97,13	962,62-
1020/851000	Wasserverband Millstätter See BA22 - Seeboden West II Bankdarlehen Raiffeisenbank Seeboden reg. GenmbH Laufzeit: 2002 - 2026. Beteiligungsausmaß: 0,36 % Gemeinderat: 26.09.2001 Aufsichtsbehörde: 05.11.2001 Genehmigungszahl: 3-Allg-226/1-2001	4.200,00 2.070,13- 0,00	189,72 0,00 189,72	0,00 189,72	1.880,41-
1021/851000	Wasserverband Millstätter See BA23 - Kaning/Mitterberg Bankdarlehen Kärntner Sparkasse AG Laufzeit: 2002 - 2026. Beteiligungsausmaß: 0,35 % Gemeinderat: 20.03.2002 Aufsichtsbehörde: 22.05.2002 Genehmigungszahl: 3-Allg-623/1-2002	7.000,00 3.550,19- 0,00	309,95 0,00 309,95	0,00 309,95	3.240,24-

**Nachweis über den Stand an Haftungen**

Kontonummer	Haftungsnehmer Verwendung Art der Schuld	ursprgl. Höhe Anfangsstand Zugang	Abgang Zinsen SD gesamt	Ersätze Nettoaufwand	Schl. Stand
1022/851000	Wasserverband Millstätter See BA27 - Afritz I Bankdarlehen UniCredit Bank Austria AG Laufzeit: 2003 - 2027. Beteiligungsausmaß: 0,34 % Gemeinderat: 26.11.2002 Aufsichtsbehörde: 17.12.2002 Genehmigungszahl: 3-Allg-709/1-2002	2.900,00 1.599,40- 0,00	132,24 0,00 132,24	0,00 132,24	1.467,16-
1023/851000	Wasserverband Millstätter See BA28 - ABA Afritz BT II Bankdarlehen Austrian Anadi Bank AG Laufzeit: 2004 - 2028. Beteiligungsausmaß: 0,34 % Gemeinderat: 23.09.2003 Aufsichtsbehörde: 19.11.2003 Genehmigungszahl: 3-Allg-866/1-2003	3.500,00 2.024,58- 0,00	148,24 0,00 148,24	0,00 148,24	1.876,34-
1025/851000	Wasserverband Millstätter See BA24-ABA Radenthein West Bankdarlehen UniCerdit Bank Austria AG Laufzeit: 2004 - 2029. Beteiligungsausmaß: 0,34 % Gemeinderat: 16.03.2004 Aufsichtsbehörde: 05.05.2004 Genehmigungszahl: 3-Allg-943/1-2004	6.100,00 3.632,06- 0,00	266,65 0,00 266,65	0,00 266,65	3.365,41-
1026/851000	Wasserverband Millstätter See BA25-ABA Entflechtung Radenthein Mitte Bankdarlehen Kärntner Sparkasse AG Laufzeit: 2005 - 2029. Beteiligungsausmaß: 0,34 % Gemeinderat: 21.09.2004 Aufsichtsbehörde: 20.12.2004 Genehmigungszahl: 3-Allg-1103/1-2004	4.200,00 2.616,72- 0,00	177,31 0,00 177,31	0,00 177,31	2.439,41-
1027/851000	Wasserverband Millstätter See BA26-ABA Entflechtung Radenthein Ost Bankdarlehen UniCredit Bank Austria AG Laufzeit: 2005 - 2030. Beteiligungsausmaß: 0,33 % Gemeinderat: 26.04.2005 Aufsichtsbehörde: 20.06.2005 Genehmigungszahl: 3-Allg-1232/1-2005	5.600,00 3.592,55- 0,00	241,18 0,00 241,18	0,00 241,18	3.351,37-

**Nachweis über den Stand an Haftungen**

Kontonummer	Haftungsnehmer Verwendung Art der Schuld	ursprgl. Höhe Anfangsstand Zugang	Abgang Zinsen SD gesamt	Ersätze Nettoaufwand	Schl. Stand
1028/851000	Wasserverband Millstätter See BA31-ABA Umbau Bad Kleinkirchheim Bankdarlehen Kärntner Sparkasse AG Laufzeit: 2006 - 2030.      Beteiligungsausmaß: 0,33 % Gemeinderat: 25.10.2005      Aufsichtsbehörde: 19.12.2005 Genehmigungszahl: 3-Allg-1339/1-2005	500,00 312,42- 0,00	312,42 0,00 312,42	0,00 312,42	0,00
1029/851000	Wasserverband Millstätter See BA32-ABA Fernwirkanlage Bankdarlehen Kärntner Sparkasse AG Laufzeit: 2007 - 2031.      Beteiligungsausmaß: 0,33 % Gemeinderat: 25.10.2005      Aufsichtsbehörde: 19.12.2005 Genehmigungszahl: 3-Allg-1340/1-2005	500,00 364,85- 0,00	21,45 0,00 21,45	0,00 21,45	343,40-
1030/851000	Wasserverband Millstätter See BA301-VARA Regenüberlaufbecken Bankdarlehen Austrian Anadi Bank AG Laufzeit: 2007 - 2031.      Beteiligungsausmaß: 0,33 % Gemeinderat: 29.11.2005      Aufsichtsbehörde: 22.02.2007 Genehmigungszahl: 3-SP-80-58/1-2007	1.800,00 1.230,30- 0,00	81,33 0,00 81,33	0,00 81,33	1.148,97-
1031/851000	Wasserverband Millstätter See BA302-Anpassung VARA BT I Bankdarlehen Austrian Anadi Bank AG Laufzeit: 2011 - 2036.      Beteiligungsausmaß: 0,34 % Gemeinderat: 12.12.2006      Aufsichtsbehörde: 22.02.2007 Genehmigungszahl: 3-SP-80-58/1-2007	11.500,00 9.533,56- 0,00	519,45 0,00 519,45	0,00 519,45	9.014,11-
1032/851000	Wasserverband Millstätter See BA303-Anpassung VARA BTII Bankdarlehen Kärntner Sparkasse AG Laufzeit: 2009 - 2033.      Beteiligungsausmaß: 0,34 % Gemeinderat: 15.04.2008      Aufsichtsbehörde: 24.06.2008 Genehmigungszahl: 3-Allg-1889/1-2008	9.200,00 6.850,52- 0,00	396,48 0,00 396,48	0,00 396,48	6.454,04-



Kontonummer	Haftungsnehmer Verwendung Art der Schuld	ursprgl. Höhe Anfangsstand Zugang	Abgang Zinsen SD gesamt	Ersätze Nettoaufwand	Schl. Stand
1033/851000	Wasserverband Millstätter See BA 33 - ABA Leitungskataster Bankdarlehen UniCredit Bank Austria AG Laufzeit: 2009 - 2034. Beteiligungsausmaß: 0,33 % Gemeinderat: 11.12.2008 Aufsichtsbehörde: 02.03.2009 Genehmigungszahl: 3-Allg-2020/1-2009	2.400,00 1.809,28- 0,00	94,44 0,00 94,44	0,00 94,44	1.714,84-
1037/851000	Wasserverband Millstätter See BA35 Kanalsanierung Verbandsgebiet Bankdarlehen Kärntner Sparkasse AG Laufzeit: 2009 - 2035. Beteiligungsausmaß: 0,34 % Gemeinderat: 23.06.2009 Aufsichtsbehörde: 26.08.2009 Genehmigungszahl: 3-Allg-2145/1-2009	6.600,00 5.591,52- 0,00	258,77 0,00 258,77	0,00 258,77	5.332,75-
1038/771000	Fischereiverband Millstättersee Bankgarantie für Österr. Bundesforste Bankgarantie Laufzeit: 2007 - 2017. Beteiligungsausmaß: 14,17 % Gemeinderat: 01.06.2010 Aufsichtsbehörde: 29.07.2010 Genehmigungszahl: 3-SP 81-112/1-2010	13.600,00 13.600,00- 0,00	0,00 0,00 0,00	0,00 0,00	13.600,00-
1039/851000	Wasserverband Millstätter See BA07 Neu b) Bankdarlehen Volksbank Kärnten eG Laufzeit: 1996 - 2021. Beteiligungsausmaß: 0,40 % Gemeinderat: 22.11.2012 Aufsichtsbehörde: 12.12.2012 Genehmigungszahl: 3-All-498/1-2012	1.100,00 656,83- 0,00	130,82 0,00 130,82	0,00 130,82	526,01-
1040/851000	Wasserverband Millstätter See BA09 Neu b) Bankdarlehen Volksbank Kärnten eG Laufzeit: 1995 - 2016. Beteiligungsausmaß: 0,40 % Gemeinderat: 23.10.2012 Aufsichtsbehörde: 13.12.2012 Genehmigungszahl: 3-All-499/1-2012	500,00 259,37- 0,00	259,37 0,00 259,37	0,00 259,37	0,00

Kontonummer	Haftungsnehmer Verwendung Art der Schuld	ursprgl. Höhe Anfangsstand Zugang	Abgang Zinsen SD gesamt	Ersätze Nettoaufwand	Schl. Stand
1041/851000	Wasserverband Millstätter See BA301-Miteigentum 31,14 % Bankdarlehen Austrian Anadi Bank AG Laufzeit: 2007 - 2031. Beteiligungsausmaß: 31,14 % Gemeinderat: 29.11.2005 Aufsichtsbehörde: 22.02.2007 Genehmigungszahl: 3-SP-80-58/1-2007	383.000,00 266.326,68- 0,00	14.107,14 0,00 14.107,14	0,00 14.107,14	252.219,54-
1042/851000	Wasserverband Millstätter See BA302 BT1-Miteigentum 31,14 % Bankdarlehen UniCredit Bank Austria AG Laufzeit: 2011 - 2036. Beteiligungsausmaß: 31,14 % Gemeinderat: 12.12.2006 Aufsichtsbehörde: 22.02.2007 Genehmigungszahl: 3-SP-80-58/1-2007	2.368.500,00 1.992.032,63- 0,00	87.446,00 0,00 87.446,00	0,00 87.446,00	1.904.586,63-
1043/851000	Wasserverband Millstätter See BA303 BT2-Miteigentum 31,14 % Bankdarlehen Kärntner Sparkasse AG Laufzeit: 2009 - 2033. Beteiligungsausmaß: 31,14 % Gemeinderat: 15.04.2008 Aufsichtsbehörde: 24.06.2008 Genehmigungszahl: 3-Allg-1889/1-2008	1.910.400,00 1.449.922,08- 0,00	67.536,61 0,00 67.536,61	0,00 67.536,61	1.382.385,47-
<b>Summe Haftungen/Risikogruppe 1 (Listkennziffer: 11)</b>		9.745.700,00 5.848.381,53- 0,00	286.660,91 0,00 286.660,91	0,00 286.660,91	5.561.720,62-
2110/211000	IMMO Stadtgemeinde Spittal a.d. Drau KG Sanierung VS West Bankdarlehen Laufzeit: 2007 - 2027. Beteiligungsausmaß: 100,00 % Gemeinderat: 11.07.2006	910.000,00 576.232,67- 0,00	49.997,56 0,00 49.997,56	0,00 49.997,56	526.235,11-
<b>Summe Haftungen/Risikogruppe 2 (Listkennziffer: 12)</b>		910.000,00 576.232,67- 0,00	49.997,56 0,00 49.997,56	0,00 49.997,56	526.235,11-

**Nachweis über den Stand an Haftungen**

Kontonummer	Haftungsnehmer Verwendung Art der Schuld	ursprgl. Höhe Anfangsstand Zugang	Abgang Zinsen SD gesamt	Ersätze Nettoaufwand	Schl. Stand
	<b>Gesamtsumme</b>	10.655.700,00	336.658,47	0,00	
		6.424.614,20-	0,00	336.658,47	
		0,00	336.658,47		6.087.955,73-

Beilage zum Rechnungsabschluss gemäß "Kärntner Gemeindehaftungs-Verordnung":

(LGBI. Nr. 67/2012 Kundmachung 02.08.2012)

Gemeinde:		Stadtgemeinde Spittal an der Drau	Einnahmen Abschnitt 92 VVJ (2014):			€ 20.952.055,66		
GKZ:	Nr:	Bezeichnung	Laufzeit von JJJJ:	Laufzeit bis JJJJ:	GR-Beschluss vom TT.MM.JJJJ:	Aufsichtsbeh. Genehmigungszahl	Aufsichtsbeh. Gen. vom TT.MM.JJJJ:	Genehmigte Haftungshöhe:
			120% der Einnahmen Abschnitt 92 VVJ:			€ 25.142.466,80		
20635	1000	Wasserverband Millstätter See Durchleitung	1981	2031	03.10.1984	3-Gem-2184/1/84		€ 814.200,00
20635	1001	Wasserverband Millstätter See ARA-Aich	1985	2034	03.10.1984	3-Gem-2184/1/84		€ 3.836.300,00
20635	1004	Wasserverband Millstätter See BA08 - St. Oswald	1998	2022	18.10.1995	3-Gem-441/1/96	19.02.1996	€ 3.500,00
20635	1007	Wasserverband Millstätter See BA11 - Nockalm	1999	2016	24.09.1997	3-Gem-192/1/97	23.10.1997	€ 700,00
20635	1008	Wasserverband Millstätter See BA12 - Brennsee u. Afritzer See	1999	2023	24.09.1997	3-Gem-192/1/97	23.10.1997	€ 3.300,00
20635	1009	Wasserverband Millstätter See BA13 - Klärschlammkompostieranlage	1999	2023	24.09.1997	3-Gem-192/1/97	23.10.1997	€ 324.800,00
20635	1010	Wasserverband Millstätter See BA06 - Kanzelweg-Matzelsdorf-Peinten	1995	2025	24.09.1997	3-Gem-113/2/97	23.10.1997	€ 200,00
20635	1011	Wasserverband Millstätter See BA14 - Scherzboden	2000	2024	09.05.2001	3-Allg-482-1/2001	11.07.2001	€ 2.000,00
20635	1012	Wasserverband Millstätter See BA15 - Seeboden Nord/Ost	2001	2024	09.12.1998	3-Allg-411/1-2002	07.03.2002	€ 5.400,00
20635	1015	Wasserverband Millstätter See BA16 - Klamberg - Obertweg Schattseite	2001	2025	15.03.2000	3-Allg-226-3/2000	01.10.2000	€ 1.700,00
20635	1016	Wasserverband Millstätter See BA17 - Millstatt Nord/Mitte	2001	2025	15.03.2000	3-Allg-226-3/2000	01.10.2000	€ 1.300,00
20635	1017	Wasserverband Millstätter See BA19 - Seeboden Nord/Mitte	2001	2025	13.12.2000	3-Allg-411-1/2001	22.03.2001	€ 7.100,00
20635	1019	Wasserverband Millstätter See BA21 - Seeboden West I	2002	2026	26.09.2001	3-Allg-226/1-2001	05.11.2001	€ 2.100,00
20635	1020	Wasserverband Millstätter See BA22 - Seeboden West II	2002	2026	26.09.2001	3-Allg-226/1-2001	05.11.2001	€ 4.200,00
20635	1021	Wasserverband Millstätter See BA23 - Kaning/Mitterberg	2002	2026	20.03.2002	3-Allg-623/1-2002	22.05.2002	€ 7.000,00

Ausnutzungs- stand Jahresbeginn:	Ausnutzungs- stand Jahresende:	Risiko- gruppe: (1-4)	Übernahme vor/nach 02.08.2012:	welche Risikovorsorge (zB. BZ, Rücklage)
€ 260.282,33	€ 244.676,73	1	vor	
€ 1.686.320,66	€ 1.605.308,65	1	vor	
€ 662,38	€ 569,91	1	vor	
€ 275,99	€ 0,00	1	vor	
€ 1.276,94	€ 1.110,88	1	vor	
€ 122.244,55	€ 106.346,81	1	vor	
€ 88,19	€ 80,53	1	vor	
€ 895,73	€ 795,61	1	vor	
€ 2.535,29	€ 2.253,59	1	vor	
€ 653,49	€ 585,86	1	vor	
€ 600,41	€ 538,27	1	vor	
€ 3.910,15	€ 3.545,06	1	vor	
€ 1.059,75	€ 962,62	1	vor	
€ 2.070,13	€ 1.880,41	1	vor	
€ 3.550,19	€ 3.240,24	1	vor	

20635	1022	Wasserverband Millstätter See BA27 - Afritz I	2003	2027	26.11.2002	3-Allg-709/1-2002	17.12.2002	€ 2.900,00
20635	1023	Wasserverband Millstätter See BA28 - ABA Afritz BT II	2004	2028	23.09.2003	3-Allg-866/1-2003	19.11.2003	€ 3.500,00
20635	1025	Wasserverband Millstätter See BA24-ABA Radenthein West	2004	2029	16.03.2004	3-Allg-943/1-2004	05.05.2004	€ 6.100,00
20635	1026	Wasserverband Millstätter See BA25-ABA Entflechtung Radenthein Mitte	2005	2029	21.09.2004	3-Allg-1103/1-2004	20.12.2004	€ 4.200,00
20635	1027	Wasserverband Millstätter See BA26-ABA Entflechtung Radenthein Ost	2005	2030	26.04.2005	3-Allg-1232/1-2005	20.06.2005	€ 5.600,00
20635	1028	Wasserverband Millstätter See BA31-ABA Umbau Bad Kleinkirchheim	2006	2030	25.10.2005	3-Allg-1339/1-2005	19.12.2005	€ 500,00
20635	1029	Wasserverband Millstätter See BA32-ABA Fernwirkanlage	2007	2031	25.10.2005	3-Allg-1340/1-2005	19.12.2005	€ 500,00
20635	1030	Wasserverband Millstätter See BA301-VARA Regenüberlaufbecken	2007	2031	29.11.2005	3-SP-80-58/1-2007	22.02.2007	€ 1.800,00
20635	1031	Wasserverband Millstätter See BA302-Anpassung VARA BT I	2011	2036	12.12.2006	3-SP-80-58/1-2007	22.02.2007	€ 11.500,00
20635	1032	Wasserverband Millstätter See BA303-Anpassung VARA BTII	2009	2033	15.04.2008	3-Allg-1889/1-2008	24.06.2008	€ 9.200,00
20635	1033	Wasserverband Millstätter See BA 33 - ABA Leitungskataster	2009	2034	11.12.2008	3-Allg-2020/1-2009	02.03.2009	€ 2.400,00
20635	1037	Wasserverband Millstätter See BA35 Kanalsanierung Verbandsgebiet	2009	2035	23.06.2009	3-Allg-2145/1-2009	26.08.2009	€ 6.600,00
20635	1038	Fischereiverband Millstättersee Bankgarantie für Österr. Bundesforste	2007	2017	01.06.2010	3-SP 81-112/1-2010	29.07.2010	€ 13.600,00
20635	1039	Wasserverband Millstätter See BA07 Neu b)	1996	2021	22.11.2012	3-All-498/1-2012	12.12.2012	€ 1.100,00
20635	1040	Wasserverband Millstätter See BA09 Neu b)	1995	2016	23.10.2012	3-All-499/1-2012	13.12.2012	€ 500,00
20635	1041	Wasserverband Millstätter See BA301-Miteigentum 31,14 %	2007	2031	29.11.2005	3-SP-80-58/1-2007	22.02.2007	€ 383.000,00
20635	1042	Wasserverband Millstätter See BA302 BT1-Miteigentum 31,14 %	2011	2036	12.12.2006	3-SP-80-58/1-2007	22.02.2007	€ 2.368.500,00
20635	1043	Wasserverband Millstätter See BA303 BT2-Miteigentum 31,14 %	2009	2033	15.04.2008	3-Allg-1889/1-2008	24.06.2008	€ 1.910.400,00
20635	2110	IMMO Stadtgemeinde Spittal a.d. Drau KG Sanierung VS West	2007	2027	11.07.2006			€ 910.000,00
								<b>€ 10.655.700,00</b>

€ 1.599,40	€ 1.467,16	1	vor	
€ 2.024,58	€ 1.876,34	1	vor	
€ 3.632,06	€ 3.365,41	1	vor	
€ 2.616,72	€ 2.439,41	1	vor	
€ 3.592,55	€ 3.351,37	1	vor	
€ 312,42	€ 0,00	1	vor	
€ 364,85	€ 343,40	1	vor	
€ 1.230,30	€ 1.148,97	1	vor	
€ 9.533,56	€ 9.014,11	1	vor	
€ 6.850,52	€ 6.454,04	1	vor	
€ 1.809,28	€ 1.714,84	1	vor	
€ 5.591,52	€ 5.332,75	1	vor	
€ 13.600,00	€ 13.600,00	1	vor	
€ 656,83	€ 526,01	1	nach	
€ 259,37	€ 0,00	1	nach	
€ 266.326,68	€ 252.219,54	1	vor	
€ 1.992.032,63	€ 1.904.586,63	1	vor	
€ 1.449.922,08	€ 1.382.385,47	1	vor	
€ 576.232,67	€ 526.235,11	2	vor	
<b>€ 6.424.614,20</b>	<b>€ 6.087.955,73</b>			

**Erläuterungen der einzelnen Risikogruppen:**

**Risikogruppe 1:**

Haftungen für Verbindlichkeiten von anderen Gebietskörperschaften, von Gemeindeverbänden sowie von Verbänden nach dem zehnten Abschnitt des Wasserrechtsgesetzes 1959 - WRG 1959, BGBl. Nr. 215, zuletzt geändert durch das Bundesgesetz BGBl. I Nr. 14/2011, an denen neben der Gemeinde ausschließlich andere Gebietskörperschaften beteiligt sind.

**Risikogruppe 2:**

Haftungen für Verbindlichkeiten von Rechtsträgern, die dem beherrschenden Einfluss der Gemeinde unterliegen, sei es auf Grund der Eigentumsverhältnisse, der finanziellen Beteiligung oder der für das Unternehmen geltenden sonstigen Vorschriften. Ein beherrschender Einfluss ist anzunehmen, wenn die Gemeinde unmittelbar 50% bis 100% des gezeichneten Kapitals dieser Rechtsträger besitzt oder mehr als die Hälfte der Mitglieder des Verwaltungs-, Leitungs- oder Aufsichtsorgans des anderen Rechtsträgers bestellen kann. Es genügt, wenn die Gemeinde gemeinsam mit anderen Gebietskörperschaften oder Gemeindeverbänden einen beherrschenden Einfluss ausübt.

**Risikogruppe 3:**

Haftungen für Verbindlichkeiten von Rechtsträgern mit einer direkten oder indirekten Gemeindehaftung bis zu 49,9%. Abs. 2 letzter Satz gilt sinngemäß.

**Risikogruppe 4:**

Alle anderen Haftungen, insbesondere Haftungen für private Dritte.



Zusammenfassung - Beilage Gemeindehaftungen:			
120% d. Einnahmen Abschnitt 92 (2014):	Summe Haftungen Jahresende:	unter/ober Haftungsgrenze:	Haftungsgrenze OK / überschritten
€ 25.142.466,80	€ 6.087.955,73	€ 19.054.511,07	OK
Risikovorsorgen für Haftungsübernahmen 'nach' dem 02.08.2012:			
Risikogruppen 2-4:	Ausnutzungsstand Jahresende nach Risikogruppen:	Risikovorsorge lt. Verordnung	Summen- Risikovorsorge:
Summe RG 2:	€ 0,00	10%	€ 0,00
Summe RG 3:	€ 0,00	50%	€ 0,00
Summe RG 4:	€ 0,00	100%	€ 0,00
			€ 0,00

## Nachweis über Beteiligungen

Ansatz Inv.Nr	Verwendung Bezeichnung	Anschaffungswert Anfangsstand	Zugang Abgang	Wertber.	Buchwert
914000 998012	Stiftungseinlage FH Technikum Kärnten kein öffentliches Unternehmen lt. ESVG Zinssatz: 0,000 %, Zugang am: 2001	7.267,28 7.267,28	0,00 0,00	0,00+	7.267,28
914000 999002	Stammeinlage BUWOG Süd vorm. ESG WohnungsgesmbH Villach kein öffentliches Unternehmen lt. ESVG Zinssatz: 0,000 %, Zugang am: 2002	1.090,09 1.090,09	0,00 0,00	0,00+	1.090,09
914000 999004	Stammeinlage Volksbank Oberkärnten reg. GenmbH kein öffentliches Unternehmen lt. ESVG Zinssatz: 0,000 %, Zugang am: 2002	363,36 363,36	0,00 0,00	0,00+	363,36
914000 999005	Stammeinlage Raiffeisen Bezirksbank reg. GenmbH kein öffentliches Unternehmen lt. ESVG Zinssatz: 0,000 %, Zugang am: 2002	181,68 181,68	0,00 0,00	0,00+	181,68
914000 999007	Komplementäreinlage IMMO Stadtgemeinde Spittal a.d. Drau KEG Sanierung und Adaptierung von Volksschulen Zinssatz: 0,000 %, Zugang am: 2006 FBN: 278236x Beteiligungsausmaß: 100%	9.900,00 9.900,00	0,00 0,00	0,00+	9.900,00
914000 999008	Stammeinlage Stadtgem. Spittal a.d. Drau BetriebsgmbH Sportstätten und Schwimmbäder Zinssatz: 0,000 %, Zugang am: 2007 FBN: 297065k Beteiligungsausmaß: 100%	35.000,00 35.000,00	0,00 0,00	0,00+	35.000,00
914000 999009	Gesellschaftsanteil Millstätter See Tourismus Gesellschaft Maßnahmen für den regionalen Tourismus Beschluss des GR vom 29.04.2014 Zinssatz: 0,000 %, Zugang am: 2005 FBN: 142259f Beteiligungsausmaß: 15%	27.252,31 27.252,31	0,00 27.252,31	0,00+	0,00
914000 999010	Kommanditisteneinlage Immobilienverwaltung Schulgemeinerverband Spittal/Drau KG	100,00 100,00	0,00 0,00	0,00+	100,00

**Nachweis über Beteiligungen**

Ansatz Inv.Nr	Verwendung Bezeichnung	Anschaffungswert Anfangsstand	Zugang Abgang	Wertber.	Buchwert
	Errichtung und Sanierung von Hauptschulen Zinssatz: 0,000 %, Zugang am: 2006 FBN: 263138v Beteiligungsausmaß: 0%				
	Summe Beteiligungen (Inventarart 998)	81.154,72	0,00		
		81.154,72	27.252,31	0,00+	53.902,41

**Nachweis über Wertpapiere**

Ansatz Inv.Nr	Verwendung Bezeichnung	Anschaffungswert Anfangsstand	Zugang Abgang	Wertber.	Buchwert
640000 999012	Verkehrsleiteinrichtungen Volksbank Oberkärnten reg. GenmbH Volksbank-Rent Depot-Konto: 4190021-8001 Zinssatz: 0,000 %, Zugang am: 1987	174.172,10 174.172,10	0,00 0,00	0,00+	174.172,10
833000 999013	Abertragungsrücklagenfonds Hallenbad "alt" Kärntner Sparkasse AG ESPO Bond Euro Reserva Depot-Konto: 2088-053166 Zinssatz: 0,000 %, Zugang am: 1985	24.294,04 24.294,04	0,00 0,00	0,00+	24.294,04
840000 999017	Grundbesitz Bank Austria Unicredit AG PIA Mündel Bond Depot-Konto: 670-131-702/06 Zinssatz: 0,000 %, Zugang am: 1998	380.638,51 380.638,51	0,00 382.875,87	2.237,36+	0,00
840000 999018	Grundbesitz Bank Austria Unicredit AG RT Vorsorge Rentenfonds Depot-Konto: 670-131-702/06 Zinssatz: 0,000 %, Zugang am: 1998	199.054,52 199.054,52	0,00 175.450,00	23.604,52-	0,00
851000 999011	Kanalisation Volksbank Oberkärnten reg. GenmbH Volksbank-Rent Depot-Konto: 4190021-8000 Zinssatz: 0,000 %, Zugang am: 1987	166.128,79 166.128,79	0,00 0,00	0,00+	166.128,79
851000 999015	Kanalisation Bank Austria UniCredit AG RT Vorsorge - Rentenfonds Depot-Konto: 670-131-702/10 Zinssatz: 0,000 %, Zugang am: 1998	549.115,93 549.115,93	0,00 0,00	0,00+	549.115,93
851000 999016	Kanalisation Bank Austria UniCredit AG PIA Mündel Bond Depot-Konto: 670-131-702/10 Zinssatz: 0,000 %, Zugang am: 1998	203.236,84 203.236,84	0,00 0,00	0,00+	203.236,84
912000 999014	Abfertigungsrücklagenfonds Betriebsmittel Kärntner Sparkasse AG ESPO Bond Euro Reserva (A) Depot-Konto: 2088-090085 Zinssatz: 0,000 %, Zugang am: 1988	72.676,40 72.676,40	0,00 0,00	0,00+	72.676,40
914000 999001	Aktien Kärntner Elektrizitäts AG	3.633,64 3.633,64	0,00 0,00	0,00+	3.633,64

**Nachweis über Wertpapiere**

Ansatz Inv.Nr	Verwendung Bezeichnung	Anschaffungswert Anfangsstand	Zugang Abgang	Wertber.	Buchwert
	Aktien-Nr.: 7919501 bis 7920000 (10 Aktien: 500 Stk.)				
	Auszahlung: Kärntner Sparkasse AG BIC: KSPKAT2K - IBAN: AT12 2070 6020 0003 3668 Vinkulierung				
	Zinssatz: 0,000 %, Zugang am: 2001				
	Summe Wertpapiere (Inventarart 999)	1.772.950,77	0,00		
		1.772.950,77	558.325,87	21.367,16-	1.193.257,74
	Gesamtsumme	1.854.105,49	0,00		
		1.854.105,49	585.578,18	21.367,16-	1.247.160,15

**Vergütungen zwischen Verwaltungszweigen**

Empfangende Haushaltsstelle		Betrag	Leistende Haushaltsstelle	Betrag
2/850000+852000	Wasserversorgung "Betrieb m. marktbest. Tätigkeit"	154.148,01	1/010000-711000 Gemeinde- (Zentral-) amt	3.383,47
2/851000+852000	Abwasserbeseitigung "Betrieb m. marktbest. Tätigkeit"	218.591,20	1/163000-711000 Freiwillige Feuerwehren	6.634,94
2/852000+852000	Müllbeseitigung "Betrieb m. marktbest. Tätigkeit"	256.151,64	1/211000-711000 Volksschule West	9.736,75
2/920000+831000	Ausschließliche Gemeindeabgaben	2.360,11	1/211100-711000 Volksschule Ost	14.772,59
2/853000+810000	Gemeindeeigener Hausbesitz "Betrieb m. marktbest. Tätigkeit"	118.425,29	1/211200-711000 Volksschule Molzbichl	4.265,04
2/814000+810000	Straßenreinigung	10.927,19	1/213000-711000 Antoniuschule	5.199,77
2/820000+810100	Wirtschaftshof "Betrieb m. marktbest. Tätigkeit"	4.920,72	1/240000-711000 Kindergarten West	1.963,81
2/820000+810200	Wirtschaftshof "Betrieb m. marktbest. Tätigkeit"	1.425.617,17	1/240100-711000 Kindergarten Ost	4.599,95
2/820000+810400	Wirtschaftshof "Betrieb m. marktbest. Tätigkeit"	261.823,76	1/262000-711000 Sportstadion Spittal/Drau	20.506,27
2/820000+810000	Wirtschaftshof "Betrieb m. marktbest. Tätigkeit"	1.007,93	1/262100-711000 Sportplatz Rothenthurn	632,34
2/640000+810000	Straßenverkehr	51,12	1/262200-711000 Sportplatz Amlach	765,12
2/815100+810000	Gärtnerei	23.236,75	1/263000-711000 Sporthalle Spittal/Drau	7.596,81
2/815000+817200	Park- und Gartenanlagen	24.876,07	1/264000-711000 Kunsteisbahn	12.333,29
2/423000+829000	Essen auf Rädern	2.507,73	1/269000-711000 Sonstige Sportförderung	10,32
2/640000+824000	Straßenverkehr	53,76	1/273000-711000 Stadtbücherei Spittal/Drau	145,72
2/820000+817510	Wirtschaftshof "Betrieb m. marktbest. Tätigkeit"	5.493,60	1/320000-711000 Musikschule Spittal/Drau	3.878,60
2/820000+817530	Wirtschaftshof "Betrieb m. marktbest. Tätigkeit"	3.408,00	1/322000-757300 Gesangsvereine und Musikkapellen	4.191,59
2/011000+817500	Personalverrechnung	51.600,00	1/612000-710000 Gemeindestraßen	148,67
2/013000+817500	Zentrale Dienste, EDV, Organisation	66.461,00	1/814000-711000 Straßenreinigung	42,75
2/014000+817500	Controlling	55.096,00	1/815000-711000 Park- und Gartenanlagen	16.109,35
2/900000+817500	Finanzverwaltung	125.939,00	1/815100-711000 Gärtnerei	2.096,12
2/853000+824000	Gemeindeeigener Hausbesitz "Betrieb m. marktbest. Tätigkeit"	682,44	1/817000-711000 Friedhof "Gebührenhaushalt"	3.078,13

**Vergütungen zwischen Verwaltungszweigen**

Empfangende Haushaltsstelle	Betrag	Leistende Haushaltsstelle	Betrag		
2/853000+824200	Gemeindeeigener Hausbesitz "Betrieb m. marktbest. Tätigkeit"	992,66	1/820000-711000	Wirtschaftshof "Betrieb m. marktbest. Tätigkeit"	9.112,75
2/853000+824300	Gemeindeeigener Hausbesitz "Betrieb m. marktbest. Tätigkeit"	551,70	1/828000-729000	Bauernmarkt	7.301,78
2/826000+852000	Fäkalienabfuhr "Gebührenhaushalt"	177.423,04	1/840000-710000	Grundbesitz und Immobilien	233,32
2/850000+810000	Wasserversorgung "Betrieb m. marktbest. Tätigkeit"	58.742,05	1/840000-711000	Grundbesitz und Immobilien	453,99
2/846100+824000	Schloß Porcia	26.350,80	1/846100-711000	Schloß Porcia	12.775,71
2/815100+807000	Gärtnerei	3.390,69	1/846200-711000	Mehrzweckhaus Rothenthurn	1.436,34
2/846200+824000	Mehrzweckhaus Rothenthurn	822,00	1/846300-711000	Stadtsaal Spittal/Drau	5.635,80
2/363000+829000	Altstadterhaltung	2.002,00	1/846500-711000	Kultursaal St. Peter	593,15
2/920000+849000	Ausschließliche Gemeindeabgaben	58,46	1/846800-711000	Schlachthofgebäude	232,28
2/846300+824000	Stadtsaal Spittal/Drau	12.488,00	1/846900-710000	Geschäftsgebäude Bernhardtgasse	89,75
0/000000+367400	Finanzamt Stempelgebühren	1.047,80	1/846900-711000	Geschäftsgebäude Bernhardtgasse	2.331,40
2/846100+824020	Schloß Porcia	474,00	1/850000-711000	Wasserversorgung "Betrieb m. marktbest. Tätigkeit"	1.446,48
2/846700+824000	Lagerhalle - Am Bahndamm	21.733,36	1/851000-711000	Abwasserbeseitigung "Betrieb m. marktbest. Tätigkeit"	53,06
2/840000+829000	Grundbesitz und Immobilien	1.164,00	1/852000-711000	Müllbeseitigung "Betrieb m. marktbest. Tätigkeit"	893,62
2/846500+824000	Kultursaal St. Peter	123,60	1/853000-710000	Gemeindeeigener Hausbesitz "Betrieb m. marktbest. Tätigkeit"	2.299,21
2/846900+824000	Geschäftsgebäude Bernhardtgasse	10.275,50	1/853000-711000	Gemeindeeigener Hausbesitz "Betrieb m. marktbest. Tätigkeit"	450.967,01
2/920000+856000	Ausschließliche Gemeindeabgaben	464,40	1/429000-700000	Sonstige Einrichtungen und Maßnahmen	2.379,02
0/000000+365710	Haushaltsübernahme Überleitung Steuern, Gebühren u.Abgaben	1.719,06	1/423000-700000	Essen auf Rädern	1.127,76
2/853000+824800	Gemeindeeigener Hausbesitz "Betrieb m. marktbest. Tätigkeit"	460,00	1/851000-619000	Abwasserbeseitigung "Betrieb m. marktbest. Tätigkeit"	287.538,63

Vergütungen zwischen Verwaltungszweigen

Empfangende Haushaltsstelle		Betrag	Leistende Haushaltsstelle	Betrag	
2/920000+857000	Ausschließliche Gemeindeabgaben	84,00	1/789100-728100	Stadtmarketing	23.414,32
0/000000+365807	Sachverständigengebühr	36,00	1/010000-614000	Gemeinde- (Zentral-) amt	4.890,65
2/920000+841000	Ausschließliche Gemeindeabgaben	2.037,98	1/010000-617000	Gemeinde- (Zentral-) amt	952,61
2/846100+824050	Schloß Porcia	400,02	1/853000-614000	Gemeindeeigener Hausbesitz "Betrieb m. marktbest. Tätigkeit"	38.518,70
2/163000+810000	Freiwillige Feuerwehren	890,70	1/853000-614100	Gemeindeeigener Hausbesitz "Betrieb m. marktbest. Tätigkeit"	155.724,49
2/850000+850000	Wasserversorgung "Betrieb m. marktbest. Tätigkeit"	522,61	1/853000-618000	Gemeindeeigener Hausbesitz "Betrieb m. marktbest. Tätigkeit"	2.191,20
2/851000+850000	Abwasserbeseitigung "Betrieb m. marktbest. Tätigkeit"	813,93	1/429000-768100	Sonstige Einrichtungen und Maßnahmen	940,80
2/853000+829000	Gemeindeeigener Hausbesitz "Betrieb m. marktbest. Tätigkeit"	41.990,17	1/070000-729000	Verfügungsmittel des Bürgermeisters	6.837,18
			1/240200-610000	Kindergarten Rothenthurn	794,89
			1/300000-728200	Kultur	1.283,64
			1/612000-619000	Gemeindestraßen	7.382,27
			1/612000-720300	Gemeindestraßen	357.622,16
			1/640000-619000	Straßenverkehr	67.045,07
			1/789100-728200	Stadtmarketing	5.140,52
			1/814000-459100	Straßenreinigung	6.049,36
			1/814000-616000	Straßenreinigung	15.524,83
			1/814000-617000	Straßenreinigung	20.918,41
			1/814000-619000	Straßenreinigung	3.061,80
			1/814000-728100	Straßenreinigung	460.811,23
			1/815000-610000	Park- und Gartenanlagen	153.574,99
			1/815000-617000	Park- und Gartenanlagen	11.841,56
			1/815100-720100	Gärtnerei	3.516,73
			1/820000-616000	Wirtschaftshof "Betrieb m. marktbest. Tätigkeit"	10.487,02
			1/820000-617000	Wirtschaftshof "Betrieb m. marktbest. Tätigkeit"	40.945,50
			1/826000-617000	Fäkalienabfuhr "Gebührenhaushalt"	213,50
			1/850000-617000	Wasserversorgung "Betrieb m. marktbest. Tätigkeit"	1.105,25



## Vergütungen zwischen Verwaltungszweigen

Empfangende Haushaltsstelle	Betrag	Leistende Haushaltsstelle	Betrag
		1/850000-619000 Wasserversorgung "Betrieb m. marktbest. Tätigkeit"	68.770,51
		1/852000-617000 Müllbeseitigung "Betrieb m. marktbest. Tätigkeit"	3.431,89
		1/852000-720300 Müllbeseitigung "Betrieb m. marktbest. Tätigkeit"	19.532,94
		1/853000-614300 Gemeindeeigener Hausbesitz "Betrieb m. marktbest. Tätigkeit"	6.371,65
		1/300000-700000 Kultur	21.144,88
		1/300100-700000 Galerie im Schloß Porcia	1.783,20
		1/510000-757000 Medizinische Bereichsversorgung	3.783,36
		1/000000-728000 Gemeinderat	2.492,40
		1/846300-728000 Stadtsaal Spittal/Drau	43,92
		1/846500-614000 Kultursaal St. Peter	652,08
		1/853000-614200 Gemeindeeigener Hausbesitz "Betrieb m. marktbest. Tätigkeit"	130,21
		1/853000-728000 Gemeindeeigener Hausbesitz "Betrieb m. marktbest. Tätigkeit"	18,60
		1/240100-614000 Kindergarten Ost	1.994,13
		1/263000-614000 Sporthalle Spittal/Drau	2.400,00
		1/269000-757200 Sonstige Sportförderung	979,89
		1/423000-617000 Essen auf Rädern	1.355,26
		1/632000-619000 Wasserwehre und Schleusen	2.789,96
		1/640000-616000 Straßenverkehr	573,30
		1/815100-614000 Gärtnerei	322,19
		1/817000-618000 Friedhof "Gebührenhaushalt"	2.154,36
		1/851000-004000 Abwasserbeseitigung "Betrieb m. marktbest. Tätigkeit"	18.934,95
		1/851000-616000 Abwasserbeseitigung "Betrieb m. marktbest. Tätigkeit"	1.176,42
		1/851000-728000 Abwasserbeseitigung "Betrieb m. marktbest. Tätigkeit"	11.020,14
		1/852000-728200 Müllbeseitigung "Betrieb m. marktbest. Tätigkeit"	1.080,07

## Vergütungen zwischen Verwaltungszweigen

Empfangende Haushaltsstelle	Betrag	Leistende Haushaltsstelle	Betrag
		1/300000-720300 Kultur	2.943,55
		1/240200-614000 Kindergarten Rothenthurn	552,39
		1/320000-614000 Musikschule Spittal/Drau	834,54
		1/815100-618000 Gärtnerei	691,29
		1/163000-050000 Freiwillige Feuerwehren	
		1/211000-614000 Volksschule West	1.292,75
		1/211100-614000 Volksschule Ost	1.915,14
		1/211200-610000 Volksschule Molzbichl	1.310,96
		1/362000-614000 Denkmalpflege	3.177,50
		1/789100-729000 Stadtmarketing	1.079,21
		1/815000-610100 Park- und Gartenanlagen	66.553,25
		1/815000-613000 Park- und Gartenanlagen	57.770,35
		1/815000-616000 Park- und Gartenanlagen	4.514,95
		1/815000-618000 Park- und Gartenanlagen	3.903,68
		1/816000-619000 Öffentliche Beleuchtung	3.107,31
		1/853000-700000 Gemeindeeigener Hausbesitz "Betrieb m. marktbest. Tätigkeit"	914,54
		1/826000-700000 Fäkalienabfuhr "Gebührenhaushalt"	6.606,67
		1/852000-700000 Müllbeseitigung "Betrieb m. marktbest. Tätigkeit"	13.213,51
		1/019000-723000 Repräsentationen des Bürgermeisters	2.497,99
		1/259000-700000 Jugendservicestelle	2.469,31
		1/259000-700100 Jugendservicestelle	3.990,85
		1/259000-700200 Jugendservicestelle	3.815,34
		1/900000-728000 Finanzverwaltung	58,70
		1/846100-614000 Schloß Porcia	2.076,69
		1/361000-700000 Stadtarchiv	454,34
		1/262200-610000 Sportplatz Amlach	1.817,98
		1/789100-728000 Stadtmarketing	15.322,63
		1/010000-618000 Gemeinde- (Zentral-) amt	437,06
		1/269000-619000 Sonstige Sportförderung	126,83
		1/850000-400000 Wasserversorgung "Betrieb m. marktbest. Tätigkeit"	13,12

Vergütungen zwischen Verwaltungszweigen

Empfangende Haushaltsstelle	Betrag	Leistende Haushaltsstelle	Betrag	
		1/022000-728200	Bürgerbüro	5.205,12
		1/240000-610000	Kindergarten West	246,01
		1/240100-610000	Kindergarten Ost	164,01
		1/814000-720300	Straßenreinigung	27.213,75
		1/815000-616100	Park- und Gartenanlagen	4.428,07
		1/840000-610000	Grundbesitz und Immobilien	9.255,28
		1/853000-617000	Gemeindeeigener Hausbesitz "Betrieb m. marktbest. Tätigkeit"	472,39
		1/429000-728000	Sonstige Einrichtungen und Maßnahmen	412,50
		1/320000-700100	Musikschule Spittal/Drau	142,80
		1/853000-616000	Gemeindeeigener Hausbesitz "Betrieb m. marktbest. Tätigkeit"	74,40
		1/817000-613000	Friedhof "Gebührenhaushalt"	2.370,69
		1/211000-613000	Volksschule West	893,50
		1/211100-610000	Volksschule Ost	811,50
		1/633000-729000	Wildbachverbauung	1.233,39
		1/639000-619000	Entwässerungsgerinne	28.524,98
		1/815000-728000	Park- und Gartenanlagen	146,03
		1/853000-610000	Gemeindeeigener Hausbesitz "Betrieb m. marktbest. Tätigkeit"	5.339,83
		1/273000-728000	Stadtbücherei Spittal/Drau	640,00
		1/320000-728000	Musikschule Spittal/Drau	296,80
		1/211200-614000	Volksschule Molzbichl	733,80
		1/833000-614000	Hallen- und Freibad	229,92
		1/846100-728000	Schloß Porcia	162,24
		1/300000-729100	Kultur	367,20
		1/362000-619000	Denkmalpflege	747,50
		1/180000-729000	Zivilschutz	26,00
		1/322100-728000	Internationaler Chorwettbewerb	2.263,66
		1/815000-610200	Park- und Gartenanlagen	1.480,19
		1/010000-728000	Gemeinde- (Zentral-) amt	99,72
		1/163000-614000	Freiwillige Feuerwehren	743,21
		1/846700-614000	Lagerhalle - Am Bahndamm	168,96

## Vergütungen zwischen Verwaltungszweigen

Empfangende Haushaltsstelle	Betrag	Leistende Haushaltsstelle	Betrag
		1/429000-728300 Sonstige Einrichtungen und Maßnahmen	56,40
		1/240000-614000 Kindergarten West	3.024,57
		1/010000-614100 Gemeinde- (Zentral-) amt	18,60
		1/262100-610000 Sportplatz Rothenthurn	786,74
		1/846100-614300 Schloß Porcia	484,00
		1/240100-720000 Kindergarten Ost	1.248,91
		1/250100-720000 Schülerhort Ost	1.258,82
		1/846200-614000 Mehrzweckhaus Rothenthurn	460,86
		1/259000-728000 Jugendservicestelle	238,40
		1/612000-002200 Gemeindestraßen	5.582,58
		1/640000-720000 Straßenverkehr	3.408,00
		1/814000-720000 Straßenreinigung	5.493,60
		1/250100-614000 Schülerhort Ost	1.119,90
		1/010000-010000 Gemeinde- (Zentral-) amt	3.908,43
		1/273000-700000 Stadtbücherei Spittal/Drau	21.361,10
		1/273000-700100 Stadtbücherei Spittal/Drau	20.629,07
		1/022000-459000 Bürgerbüro	61,38
		1/817000-614000 Friedhof "Gebührenhaushalt"	1.001,96
		1/031000-728300 Raumordnung	500,50
		1/429000-728100 Sonstige Einrichtungen und Maßnahmen	754,13
		1/211000-618000 Volksschule West	192,72
		1/240200-459100 Kindergarten Rothenthurn	45,00
		1/789000-776000 Wirtschaftsförderung	588,32
		1/815000-006200 Park- und Gartenanlagen	2.047,04
		1/240100-459100 Kindergarten Ost	90,00
		1/846300-614000 Stadtsaal Spittal/Drau	25,32
		1/240000-459100 Kindergarten West	45,00
		1/211100-459000 Volksschule Ost	32,00
		1/815000-006000 Park- und Gartenanlagen	3.217,71
		1/213000-614000 Antoniussschule	532,25
		1/262000-614000 Sportstadion Spittal/Drau	166,14
		1/264000-614000 Kunsteisbahn	442,11

Vergütungen zwischen Verwaltungszweigen

Empfangende Haushaltsstelle	Betrag	Leistende Haushaltsstelle	Betrag
		1/814000-728000 Straßenreinigung	21.446,13
		1/163000-720100 Freiwillige Feuerwehren	7.087,00
		1/211000-720100 Volksschule West	17.579,00
		1/211100-720100 Volksschule Ost	12.457,00
		1/211200-720100 Volksschule Molzbichl	4.689,00
		1/240000-720100 Kindergarten West	4.095,00
		1/240100-720100 Kindergarten Ost	12.297,00
		1/240200-720100 Kindergarten Rothenthurn	4.182,00
		1/250000-720100 Schülerhort West	4.311,00
		1/250100-720100 Schülerhort Ost	4.966,00
		1/300000-720100 Kultur	2.519,00
		1/320000-720100 Musikschule Spittal/Drau	3.381,00
		1/423000-720100 Essen auf Rädern	4.218,00
		1/815000-720000 Park- und Gartenanlagen	3.723,00
		1/815100-720000 Gärtnerei	2.732,00
		1/817000-720100 Friedhof "Gebührenhaushalt"	3.353,00
		1/820000-720100 Wirtschaftshof "Betrieb m. marktbest. Tätigkeit"	20.881,00
		1/826000-720100 Fäkalienabfuhr "Gebührenhaushalt"	4.047,00
		1/846100-720100 Schloß Porcia	2.521,00
		1/850000-720100 Wasserversorgung "Betrieb m. marktbest. Tätigkeit"	49.753,00
		1/851000-720100 Abwasserbeseitigung "Betrieb m. marktbest. Tätigkeit"	42.508,00
		1/852000-720100 Müllbeseitigung "Betrieb m. marktbest. Tätigkeit"	25.605,00
		1/853000-720100 Gemeindeeigener Hausbesitz "Betrieb m. marktbest. Tätigkeit"	62.192,00
<b>Gesamtsumme Brutto</b>	<b>3.180.437,02</b>		<b>3.180.437,02</b>

**Vergütungen zwischen Verwaltungszweigen**

Ansatz	Bezeichnung	Einnahmen	Ausgaben
000000		2.802,86	2.492,40
010000	Gemeinde- (Zentral-) amt	0,00	13.269,52
	Umsatzsteuer	0,00	421,02
011000	Personalverrechnung	51.600,00	0,00
013000	Zentrale Dienste, EDV, Organisation	66.461,00	0,00
014000	Controlling	55.096,00	0,00
019000	Repräsentationen des Bürgermeisters	0,00	2.497,99
022000	Bürgerbüro	0,00	5.266,50
031000	Raumordnung	0,00	500,50
070000	Verfügungsmittel des Bürgermeisters	0,00	6.837,18
163000	Freiwillige Feuerwehren	890,70	14.465,15
180000	Zivilschutz	0,00	26,00
211000	Volksschule West	0,00	29.694,72
211100	Volksschule Ost	0,00	29.988,23
211200	Volksschule Molzbichl	0,00	10.998,80
213000	Antoniuschule	0,00	5.732,02
240000	Kindergarten West	0,00	9.110,73
	Umsatzsteuer	0,00	263,66
240100	Kindergarten Ost	0,00	19.673,04
	Umsatzsteuer	0,00	720,96
240200	Kindergarten Rothenthurn	0,00	5.464,37
	Umsatzsteuer	0,00	109,91
250000	Schülerhort West	0,00	4.311,00
250100	Schülerhort Ost	0,00	7.090,56
	Umsatzsteuer	0,00	254,16
259000	Jugendservicestelle	0,00	10.513,90
262000	Sportstadion Spittal/Drau	0,00	18.780,53
	Umsatzsteuer	0,00	1.891,88
262100	Sportplatz Rothenthurn	0,00	1.419,08
262200	Sportplatz Amlach	0,00	2.583,10
263000	Sporthalle Spittal/Drau	0,00	8.953,62
	Umsatzsteuer	0,00	1.043,19
264000	Kunsteisbahn	0,00	11.580,48
	Umsatzsteuer	0,00	1.194,92
269000	Sonstige Sportförderung	0,00	1.117,04

## Vergütungen zwischen Verwaltungszweigen

Ansatz	Bezeichnung	Einnahmen	Ausgaben
273000	Stadtbücherei Spittal/Drau	0,00	35.666,29
	Umsatzsteuer	0,00	7.109,60
300000	Kultur	0,00	24.672,93
	Umsatzsteuer	0,00	3.585,34
300100	Galerie im Schloß Porcia	0,00	1.783,20
320000	Musikschule Spittal/Drau	0,00	8.533,74
322000	Gesangsvereine und Musikkapellen	0,00	4.191,59
322100	Internationaler Chorwettbewerb	0,00	1.886,38
	Umsatzsteuer	0,00	377,28
361000	Stadtarchiv	0,00	454,34
362000	Denkmalpflege	0,00	3.925,00
363000	Altstadterhaltung	2.002,00	0,00
423000	Essen auf Rädern	2.089,78	6.513,08
	Umsatzsteuer	417,95	187,94
429000	Sonstige Einrichtungen und Maßnahmen	0,00	4.542,85
510000	Medizinische Bereichsversorgung	0,00	3.783,36
612000	Gemeindestraßen	0,00	370.735,68
632000	Wasserwehre und Schleusen	0,00	2.789,96
633000	Wildbachverbauung	0,00	1.233,39
639000	Entwässerungsgerinne	0,00	28.524,98
640000	Straßenverkehr	104,88	71.026,37
789000	Wirtschaftsförderung	0,00	588,32
789100	Stadtmarketing	0,00	44.494,57
	Umsatzsteuer	0,00	462,11
814000	Straßenreinigung	10.927,19	560.561,86
815000	Park- und Gartenanlagen	24.876,07	329.310,17
815100	Gärtnerei	26.627,44	9.358,33
816000	Öffentliche Beleuchtung	0,00	3.107,31
817000	Friedhof "Gebührenhaushalt"	0,00	11.958,14
820000	Wirtschaftshof "Betrieb m. marktbest. Tätigkeit"	1.702.151,28	81.184,38
	Umsatzsteuer	119,90	241,89
826000	Fäkalienabfuhr "Gebührenhaushalt"	161.293,70	9.766,06
	Umsatzsteuer	16.129,34	1.101,11
828000	Bauernmarkt	0,00	7.301,78
833000	Hallen- und Freibad	0,00	191,60

**Vergütungen zwischen Verwaltungszweigen**

Ansatz	Bezeichnung	Einnahmen	Ausgaben
	Umsatzsteuer	0,00	38,32
840000	Grundbesitz und Immobilien	970,01	9.545,74
	Umsatzsteuer	193,99	396,85
846100	Schloß Porcia	22.687,35	16.747,21
	Umsatzsteuer	4.537,47	1.272,43
846200	Mehrzweckhaus Rothenthurn	685,00	1.705,22
	Umsatzsteuer	137,00	191,98
846300	Stadtsaal Spittal/Drau	10.406,67	5.181,14
	Umsatzsteuer	2.081,33	523,90
846500	Kultursaal St. Peter	123,60	1.245,23
846700	Lagerhalle - Am Bahndamm	18.111,14	140,80
	Umsatzsteuer	3.622,22	28,16
846800	Schlachthofgebäude	0,00	211,16
	Umsatzsteuer	0,00	21,12
846900	Geschäftsgebäude Bernhardtgasse	8.712,44	2.209,17
	Umsatzsteuer	1.563,06	211,98
850000	Wasserversorgung "Betrieb m. marktbest. Tätigkeit"	189.561,26	120.956,87
	Umsatzsteuer	23.851,41	131,49
851000	Abwasserbeseitigung "Betrieb m. marktbest. Tätigkeit"	199.459,20	337.465,76
	Umsatzsteuer	19.945,93	23.765,44
852000	Müllbeseitigung "Betrieb m. marktbest. Tätigkeit"	232.864,48	61.473,53
	Umsatzsteuer	23.287,16	2.283,50
853000	Gemeindeeigener Hausbesitz "Betrieb m. marktbest. Tätigkeit"	136.040,25	666.284,54
	Umsatzsteuer	27.062,01	58.929,69
900000	Finanzverwaltung	125.939,00	58,70
920000	Ausschließliche Gemeindeabgaben	5.004,95	0,00
	<b>Gesamtsumme</b>	<b>3.180.437,02</b>	<b>3.180.437,02</b>



Dienstpostenplan

Nr. Dienststelle	Schema	Verwendungs-	Dienstklasse	Pragn.	Vertr.	Sonst.
Dienstpostenbezeichnung	Besoldungs-	bzw.		Bedienstete	Bedienstete	Bedienstete
	gruppe	Entlohnungsgr.				

1 Stadtdirektion											
1	Stadtdirektor	Soll	V	BEA	A	VIII	1				
		Ist		BEA	A	VIII/8+DAZ	1				
2	Stadtdirektion	Soll	V	VB I	C	V				1	
		Ist		VB I	c	4				1	
3	Stadtdirektion	Soll	V	GM	7					1	
		Ist		GM	7	1				1	
4	Stadtdirektion	Soll	V	GM	7					1	
		Ist		GM	7	2				1	
5	Stadtdirektion	Soll	V	GM	13					1	
		Ist		GM	13	3				1	

10 Personalverwaltung											
1	Personalverwaltung	Soll	V	VB I	B	VI				1	
		Ist		VB I	b	17				1	
2	Personalverwaltung	Soll	T	VB I	C	V				1	58,75
		Ist		VB I	c	9				1	58,75

11 Zentrale Dienste											
1	Zentrale Dienste	Soll	V	VB I	C	V				1	
		Ist		VB I	d	21				1	
2	Zentrale Dienste	Soll	V	GM	12					1	
		Ist		GM	12	5				1	
3	Zentrale Dienste	Soll	V	VB I	D	IV				1	
		Ist		VB I	d	11				1	

Nr. Dienststelle		Schema	Verwendungs-	Dienstklasse	Pragm.	Verfr.	Sonst.			
Dienstpostenbezeichnung		Besoldungs-	bzw.		Bedienstete	Bedienstete	Bedienstete			
		gruppe	Entlohnungsgr.							
<b>12 Öffentlichkeitsarbeit</b>										
1	Pressestelle	<i>Soll</i>	V	GM	13			1		
		<i>Ist</i>		GM	13	3		1		
<b>100 GB1 - Bürger- und Wirtschaftsservice</b>										
1	Bereichsleiter	<i>Soll</i>	V	BEA	B	VII	1			
		<i>Ist</i>		BEA	B	VII/3	1			
<b>101 GB1 - Baurecht, öffentl. Ordnung, Sicherheit</b>										
1	Leitung Dienststelle	<i>Soll</i>	V	VB I	A	VII		1		
		<i>Ist</i>		VB I	a	23/SV		1		
2	Baurecht, Umwelt ...	<i>Soll</i>	T	VB I	C	V		1	55	
		<i>Ist</i>		VB I	c	6		1	55	
3	Baurecht, Umwelt ...	<i>Soll</i>	T	GM	8			1	57,5	
		<i>Ist</i>		GM	8	4		1	57,5	
<b>102 GB1 - Kultur und Stadtmarketing</b>										
1	Leitung Dienststelle	<i>Soll</i>	V	VB I	B	VII		1		
		<i>Ist</i>		VB I		SV		1		
2	Kultur u. Stadtmarketing	<i>Soll</i>	T	VB I	B	VI		1	75	
		<i>Ist</i>		VB I		SV		1	75	
3	Kultur u. Stadtmarketing	<i>Soll</i>	V	BEA	C	5	1			
		<i>Ist</i>		BEA	C	V/9+1,5 DAZ	1			
4	Kultur u. Stadtmarketing	<i>Soll</i>	V	GM	9			1		
		<i>Ist</i>		GM	9	4		1		

Dienstpostenplan

Nr. Dienststelle	Dienstpostenbezeichnung	Soll	Ist	Schema Besoldungs- gruppe	Verwendungs- bzw. Entlohnungsgr.	Dienstklasse	Pragm. Bedienstete	Vertr. Bedienstete	Sonst. Bedienstete
5	Kultur u. Stadtmarketing			V	GM	6			
					GM	6	3		
6	Galerieaufsicht			T	GM	3			
					GM	3			

103 GB1 - Bücherei

1	Stadtbücherei			T	VB I	C	IV	1	83,75
					VB I	c	11	1	83,75
2	Stadtbücherei			T	VB I	C	IV	1	86,25
					VB I	c	6	1	86,25
3	Stadtbücherei			T	VB I	C	V	1	42,5
					VB I	c	9	1	42,5

104 GB1 - Museale Angelegenheiten

1	Betreuung v. Museen			V	VB I	A	VII	1	
					VB I	a	23	1	

105 GB1 - Bürgerbüro - Standesamt

1	Leitung Dienststelle			V	VB I	B	VI	1	
					VB I	b	17	1	
2	Standesamt			V	VB I	C	V	1	
					VB I	c	12	1	
3	Standesamt			V	VB I	C	V	1	
					VB I	c	11	1	
4	Sozialwesen			T	VB I	C	V	1	60
					VB I	c	22	1	60

Nr. Dienststelle	Dienstpostenbezeichnung		Schema Besoldungs- gruppe	Verwendungs- bzw. Entlohnungsgr.	Dienstklasse	Pragm. Bedienstete	Vertr. Bedienstete	Sonst. Bedienstete			
5	Meldewesen	<i>Soll</i>	V	VB I	C	V			1		
		<i>Ist</i>		VB I	c	12			1		
6	Bürgerservice	<i>Soll</i>	V	VB I	C	V			1		
		<i>Ist</i>		VB I	c	19			1		
7	Bürgerservice	<i>Soll</i>	V	GM	7				1		
		<i>Ist</i>		GM	7	1			1		

**106 GB1 - Essen auf Rädern**

1	Essen auf Rädern	<i>Soll</i>	T	VB II	P3	III			1	62,5	
		<i>Ist</i>		VB II	p3	13			1	62,5	
2	Essen auf Rädern	<i>Soll</i>	T	VB II	P3	III			1	62,5	
		<i>Ist</i>		VB II	p3	9			1	62,5	
3	Essen auf Rädern	<i>Soll</i>	T	GM	5				1	25	
		<i>Ist</i>		GM	5	3			1	25	
4	Essen auf Rädern	<i>Soll</i>	T	GM	5				1	17,5	
		<i>Ist</i>		GM	5	2			1	17,5	

**107 GB1 - Jugendservicestelle**

1	Jugendservicestelle	<i>Soll</i>	T	VB I	B	VI			1	70	
		<i>Ist</i>		VB I	b	9			1	70	
2	Jugendservicestelle	<i>Soll</i>	T	GM	8				1	50	
		<i>Ist</i>		GM	8	5			1	50	
3	Jugendservicestelle	<i>Soll</i>	T	GM	9				1	75	
		<i>Ist</i>		GM	9	3			1	75	

**200 GB2 - Bauen und Wohnen, Betriebe**

Dienstpostenplan

Nr. Dienststelle	Dienstpostenbezeichnung		Schema Besoldungs- gruppe	Verwendungs- bzw. Entlohnungsgr.	Dienstklasse	Pragr. Bedienstete	Vertr. Bedienstete	Sonst. Bedienstete
1	Bereichsleiter	Soll	V	GMG	20		1	
		Ist		GMG	20	8	1	
2	Verwaltung	Soll	T	VB I	C	5	1	67,5
		Ist		VB I	c	9	1	67,5
3	Verwaltung	Soll	V	BEA	C	5	1	
		Ist		BEA	C	V/9+1,5 DAZ	1	
4	Projektcontrolling	Soll	V	VB I	A	VI	1	
		Ist		VB I	a	6	1	

201 GB2 - Baumanagement (Baubwicklung)

1	Leitung Dienststelle	Soll	V	GM	13		1	
		Ist		GM	13	6	1	
2	Baumanagement	Soll	V	GM	12		1	
		Ist		GM	12	3	1	
3	Baumanagement	Soll	V	BEA	B	VI	1	
		Ist		BEA	B	VI/9+DAZ	1	
4	Baumanagement	Soll	V	BEA	B	VI	1	
		Ist		BEA	B	VI/9+DAZ	1	
5	Baumanagement	Soll	V	BEA	B	VI	1	
		Ist		BEA	B	VI/9+DAZ	1	
6	Baumanagement	Soll	V	VB I	B	VI	1	
		Ist		VB I		SV	1	
7	Baumanagement	Soll	V	VB I	C	V	1	
		Ist		VB I	c	12	1	
8	Baumanagement	Soll	V	BEA	C	V	1	
		Ist		BEA	C	V/9+DAZ	1	

Nr. Dienststelle	Dienstpostenbezeichnung	Schema Besoldungs- gruppe	Verwendungs- bzw. Entlohnungsgr.	Dienstklasse	Pragm. Bedienstete	Vertr. Bedienstete	Sonst. Bedienstete
<b>202 GB2 - Wasserwerk</b>							
1	Wasserwerk	<i>Soll</i>	V VB I	C	V		1
		<i>Ist</i>	VB I	c	20		1
2	Wasserwerk	<i>Soll</i>	V GM	13			
		<i>Ist</i>	GM	13			
3	Wasserwerk	<i>Soll</i>	V VB II	P1	III		1
		<i>Ist</i>	VB II	p1	13		1
4	Wasserwerk	<i>Soll</i>	V GM	8			1
		<i>Ist</i>	GM	8	1		1
5	Wasserwerk	<i>Soll</i>	V VB II	P2	III		1
		<i>Ist</i>	VB II	p2	13		1
6	Wasserwerk	<i>Soll</i>	T GM	2			1 50
		<i>Ist</i>	GM	2	2		1 50
7	Wasserwerk	<i>Soll</i>	V GM	8			1
		<i>Ist</i>	GM	8	4		1
8	Wasserwerk	<i>Soll</i>	V GM	6			1
		<i>Ist</i>	GM	6	3		1
9	Wasserwerk	<i>Soll</i>	V GM	4			1
		<i>Ist</i>	GM	4	2		1
10	Wasserwerk	<i>Soll</i>	V LG				1
		<i>Ist</i>	LG				1

<b>203 GB2 - Abfallwirtschaft, Entsorgung</b>							
1	Abfallwirtschaft	<i>Soll</i>	V BEA	C	V	1	
		<i>Ist</i>	BEA	C	V/2	1	

Dienstpostenplan

Nr. Dienststelle	Dienstpostenbezeichnung	Schema Besoldungs- gruppe	Verwendungs- bzw. Entlohnungsgr.	Dienstklasse	Pragm. Bedienstete	Vertr. Bedienstete	Sonst. Bedienstete
2	Abfallwirtschaft	Soll	V VB II	P2	III		1
		Ist	VB II	p2	20		1
3	Abfallwirtschaft	Soll	V VB II	P2	III		1
		Ist	VB II	p2	20		1
4	Kanal-KFZ	Soll	V VB II	P2	III		1
		Ist	VB II	p2	22		1
5	Abfallwirtschaft	Soll	V VB II	P2	III		1
		Ist	VB II	p2	12		1
6	Abfallwirtschaft	Soll	V VB II	P3	III		1
		Ist	VB II	p3	11		1
7	Abfallwirtschaft	Soll	V GM	6			1
		Ist	GM	6	3		1
8	Abfallwirtschaft	Soll	V VB II	P3	III		1
		Ist	VB II	p3	21		1
9	Abfallwirtschaft	Soll	V VB II	P4	III		1
		Ist	VB II	p4	12		1
10	Kanal-KFZ	Soll	V VB II	P3	III		1
		Ist	VB II	p3	22		1
11	Abfallwirtschaft	Soll	V VB II	P4	III		1
		Ist	VB II	p4	6		1

**204 GB2 - Wirtschaftshof, Park- und Gartenanlagen**

1	Leitung Dienststelle	Soll	V VB I	B	VI		1
		Ist	VB I		SV		1
2	Wirtschaftshof	Soll	V VB I	C	V		1
		Ist	VB I	c	22		1

**Dienstpostenplan**

Nr. Dienststelle	Dienstpostenbezeichnung		Schema Besoldungs- gruppe	Verwendungs- bzw. Entlohnungsgr.	Dienstklasse	Pragn. Bedienstete	Vertr. Bedienstete	Sonst. Bedienstete
3	Wirtschaftshof	<i>Soll</i>	V BEA	D	IV	1		
		<i>Ist</i>	BEA	D	IV/9	1		
4	Wirtschaftshof	<i>Soll</i>	V VB II	P1	III		1	
		<i>Ist</i>	VB II	p1	13		1	
5	Wirtschaftshof	<i>Soll</i>	V VB II	P1	III		1	
		<i>Ist</i>	VB II	p1	12		1	
6	Wirtschaftshof	<i>Soll</i>	V VB II	P1	III		1	
		<i>Ist</i>	VB II	p1	23		1	
7	Wirtschaftshof	<i>Soll</i>	V VB II	P2	III		1	
		<i>Ist</i>	VB II	p2	22		1	
8	Wirtschaftshof	<i>Soll</i>	V VB II	P2	III		1	
		<i>Ist</i>	VB II	p2	23		1	
9	Wirtschaftshof	<i>Soll</i>	V VB II	P1	III		1	
		<i>Ist</i>	VB II	p1	13		1	
10	Wirtschaftshof	<i>Soll</i>	V VB II	P2	III		1	
		<i>Ist</i>	VB II	p2	18		1	
11	Wirtschaftshof	<i>Soll</i>	V VB II	P2	III		1	
		<i>Ist</i>	VB II	p2	21		1	
12	Wirtschaftshof	<i>Soll</i>	V VB II	P2	III		1	
		<i>Ist</i>	VB II	p2	24		1	
13	Wirtschaftshof	<i>Soll</i>	V VB II	P2	III		1	
		<i>Ist</i>	VB II	p2	17		1	
14	Wirtschaftshof	<i>Soll</i>	V VB II	P2	III		1	
		<i>Ist</i>	VB II	p2	20		1	
15	Wirtschaftshof	<i>Soll</i>	V VB II	P3	III		1	
		<i>Ist</i>	VB II	p3	22		1	



Dienstpostenplan

Nr. Dienststelle	Dienstpostenbezeichnung		Schema Besoldungs- gruppe	Verwendungs- bzw. Entlohnungsgr.	Dienstklasse	Pragm. Bedienstete	Vertr. Bedienstete	Sonst. Bedienstete
16	Wirtschaftshof	<i>Soll</i>	V	GM	7		1	
		<i>Ist</i>		GM	7	4	1	
17	Wirtschaftshof	<i>Soll</i>	V	VB II	P3	III	1	
		<i>Ist</i>		VB II	p3	7	1	
18	Wirtschaftshof	<i>Soll</i>	V	VB II	P3	III	1	
		<i>Ist</i>		VB II	p3	6	1	
19	Wirtschaftshof	<i>Soll</i>	V	VB II	P2	III	1	
		<i>Ist</i>		VB II	p2	24	1	
20	Wirtschaftshof	<i>Soll</i>	V	VB II	P3	III	1	
		<i>Ist</i>		VB II	p3	13	1	
21	Wirtschaftshof	<i>Soll</i>	V	VB II	P3	III	1	
		<i>Ist</i>		VB II	p3	13	1	
22	Wirtschaftshof	<i>Soll</i>	T	VB II	P3	III	1	62,5
		<i>Ist</i>		VB II	P3	6	1	62,5
23	Wirtschaftshof	<i>Soll</i>	V	VB II	P2	III	1	
		<i>Ist</i>		VB II	p2	9	1	
24	Wirtschaftshof	<i>Soll</i>	V	VB II	P3	III	1	
		<i>Ist</i>		VB II	p3	11	1	
25	Wirtschaftshof	<i>Soll</i>	V	VB II	P3	III	1	
		<i>Ist</i>		VB II	p3	9	1	
26	Wirtschaftshof	<i>Soll</i>	V	VB II	P3	III	1	
		<i>Ist</i>		VB II	p3	6	1	
27	Wirtschaftshof	<i>Soll</i>	V	VB II	P4	III	1	
		<i>Ist</i>		VB II	p4	17	1	
28	Wirtschaftshof	<i>Soll</i>	V	VB II	P4	III	1	
		<i>Ist</i>		VB II	p4	11	1	

Dienstpostenplan

Nr. Dienststelle	Dienstpostenbezeichnung	Soll	Ist	Schema Besoldungs- gruppe	Verwendungs- bzw. Entlohnungsgr.	Dienstklasse	Pragm. Bedienstete	Vertr. Bedienstete	Sonst. Bedienstete
29	Wirtschaftshof	Soll	V	VB II	P4	III		1	
		Ist		VB II	p4	8		1	
30	Wirtschaftshof	Soll	V	VB II	P4	III		1	
		Ist		VB II	p4	13		1	
31	Wirtschaftshof	Soll	V	VB II	P4	III		1	
		Ist		VB II	p4	6		1	
32	Wirtschaftshof	Soll	V	VB II	P4	III		1	
		Ist		VB II	p4	6		1	
33	Wirtschaftshof	Soll	V	GM	4			1	
		Ist		GM	4	2		1	
34	Wirtschaftshof	Soll	V	VB II	P4	III		1	
		Ist		VB II	p4	12		1	
35	Wirtschaftshof	Soll	T	VB II	P5	III		1	82,5
		Ist		VB II	p5	7		1	82,5
36	Wirtschaftshof	Soll	V	LG					1
		Ist		LG					1

205 GB2 - Straßenreinigung									
1	Straßenreinigung	Soll	V	VB II	P2	III		1	
		Ist		VB II	p2	22		1	
2	Straßenreinigung	Soll	V	GM	4			1	
		Ist		GM	4	2		1	
3	Straßenreinigung	Soll	V	GM	4			1	
		Ist		GM	4	2		1	
4	Straßenreinigung	Soll	V	VB II	P4	III		1	
		Ist		VB II	p4	9		1	

Dienstpostenplan

Nr. Dienststelle	Dienstpostenbezeichnung	Soll	Ist	Schema Besoldungs- gruppe	Verwendungs- bzw. Entlohnungsgr.	Dienstklasse	Pragm. Bedienstete	Vertr. Bedienstete	Sonst. Bedienstete
5	Straßenreinigung	Soll		V	VB II	P5	III		1
		Ist			VB II	p5	4		1
6	Straßenreinigung	Soll		V	VB II	P5	III		1
		Ist			VB II	p5	4		1

206 GB2 - Friedhof und Bestattungsanstalt

1	Leitung Dienststelle	Soll		V	BEA	B	VI	1	
		Ist			BEA	B	VI/9+DAZ	1	
2	Friedhof/Bestattung	Soll		V	VB I	C	V		1
		Ist			VB I	c	4		1
3	Friedhof/Bestattung	Soll		T	GM	7			1 56,25
		Ist			GM	7	4		1 56,25
4	Friedhof/Bestattung	Soll		V	VB II	P3	III		1
		Ist			VB II	p3	6		1
5	Friedhof/Bestattung	Soll		V	VB II	P2	III		1
		Ist			VB II	p2	23		1
6	Friedhof/Bestattung	Soll		V	VB II	P2	III		1
		Ist			VB II	p2	13		1
7	Friedhof/Bestattung	Soll		V	VB II	P3	III		1
		Ist			VB II	p3	7		1
8	Friedhof/Bestattung	Soll		V	VB II	P3	III		1
		Ist			VB II	p3	6		1
9	Bestattungsanstalt	Soll		T	VB II	P5	III		1 62,5
		Ist			VB II	p5	4		1 62,5
10	Friedhof/Bestattung	Soll		V	GM	6			1
		Ist			GM	6	1		1

Nr. Dienststelle	Dienstpostenbezeichnung		Schema Besoldungs- gruppe	Verwendungs- bzw. Entlohnungsgr.	Dienstklasse	Pragm. Bedienstete	Vertr. Bedienstete	Sonst. Bedienstete			
<b>207 GB2 - Feuerwehr</b>											
1	Leitung Dienststelle	<i>Soll</i>	V	VB II	B	VI			1		
		<i>Ist</i>		VB II	p1	18			1		
2	Feuerwehr	<i>Soll</i>	V	GM	7				1		
		<i>Ist</i>		GM	7	4			1		
3	Feuerwehr	<i>Soll</i>	V	VB II	P2	III			1		
		<i>Ist</i>		VB II	p2	22			1		
4	Feuerwehr	<i>Soll</i>	T	VB II	P4	III			1	21,25	
		<i>Ist</i>		VB II	p4	21			1	21,25	

<b>208 GB2 - Immobilienmanagement, Energie</b>											
1	Leitung Dienststelle	<i>Soll</i>	V	BEA	B	VII	1				
		<i>Ist</i>		BEA	B	VII/7	1				
2	Immobilien, Energie	<i>Soll</i>	V	BEA	C	V	1				
		<i>Ist</i>		BEA	D	IV/9	1				
3	Immobilien, Energie	<i>Soll</i>	V	VB I	C	V			1		
		<i>Ist</i>		VB I	c	12			1		
4	Immobilien, Energie	<i>Soll</i>	V	VB I	C	V			1		
		<i>Ist</i>		VB I	c	6			1		
5	Immobilien, Energie	<i>Soll</i>	V	GM	7				1		
		<i>Ist</i>		GM	7	3			1		
6	Immobilienmanagement	<i>Soll</i>	V	VB II	P3	III			1		
		<i>Ist</i>		VB II	p3	4			1		
7	Immobilienmanagement	<i>Soll</i>	V	VB II	P2	III			1		
		<i>Ist</i>		VB II	p2	11			1		

Dienstpostenplan

Nr. Dienststelle	Dienstpostenbezeichnung		Schema Besoldungs- gruppe	Verwendungs- bzw. Entlohnungsgr.	Dienstklasse	Pragm. Bedienstete	Vertr. Bedienstete	Sonst. Bedienstete		
8	Immobilienmanagement	<i>Soll</i>	T	VB II	P4	III			1	15
		<i>Ist</i>		VB II	p4	12			1	15
9	Immobilienmanagement	<i>Soll</i>	V	GM	2				1	
		<i>Ist</i>		GM	2	1			1	

209 GB2 - Schulzentrum West

1	Volksschule West	<i>Soll</i>	V	VB II	P2	III			1	
		<i>Ist</i>		VB II	p2	17			1	
2	Volksschule West	<i>Soll</i>	T	VB II	P5	III			1	75
		<i>Ist</i>		VB II	p5	4			1	75
3	Volksschule West	<i>Soll</i>	T	VB II	P4	III			1	75
		<i>Ist</i>		VB II	p4	13			1	75
4	Volksschule West	<i>Soll</i>	T	VB II	P5	III			1	62,5
		<i>Ist</i>		VB II	p5	6			1	62,5
5	Volksschule West	<i>Soll</i>	T	VB II	P5	III			1	37,5
		<i>Ist</i>		VB II	p5	9			1	37,5
6	Volksschule West	<i>Soll</i>	T	VB II	P5	III			1	87,5
		<i>Ist</i>		VB II	p5	8			1	87,5
7	Musikschule	<i>Soll</i>	T	VB II	P4	III			1	93,75
		<i>Ist</i>		VB II	p4	21			1	93,75
8	Musikschule	<i>Soll</i>	T	GM	2				1	75
		<i>Ist</i>		GM	2	3			1	75
9	Antoniusschule	<i>Soll</i>	V	GM	6				1	
		<i>Ist</i>		GM	6	SV			1	
10	Antoniusschule	<i>Soll</i>	T	VB II	P4	III			1	87,5
		<i>Ist</i>		VB II	p4	9			1	87,5

**Dienstpostenplan**

Nr. Dienststelle	Dienstpostenbezeichnung	Soll	Ist	Schema Besoldungsgruppe	Verwendungs- bzw. Entlohnungsgr.	Dienstklasse	Pragm. Bedienstete	Vertr. Bedienstete	Sonst. Bedienstete
11	Antoniussschule			T GM	2			1	37,5
				T GM	2	3		1	37,5

<b>210 GB2 - Schulzentrum Ost</b>									
1	Volksschule Ost	Soll		V VB II	P3	III		1	
		Ist		V VB II	p3	12		1	
2	Volksschule Ost	Soll		T VB II	P4	III		1	75
		Ist		T VB II	p4	11		1	75
3	Volksschule Ost	Soll		T GM	2			1	60
		Ist		T GM	2	3		1	60
4	Volksschule Ost	Soll		T VB II	P5	III		1	67,5
		Ist		T VB II	p5	9		1	67,5
5	Volksschule Ost	Soll		T VB II	P4	III		1	62,5
		Ist		T VB II	p4	13		1	62,5

<b>211 GB2 - Volksschule Molzbichl</b>									
1	Volksschule Molzbichl	Soll		T VB II	P4	III		1	62,5
		Ist		T VB II	p4	21		1	62,5
2	Volksschule Molzbichl	Soll		T GM	2			1	62,5
		Ist		T GM	2	1		1	62,5
3	Volksschule Molzbichl	Soll		T GM	2			1	25
		Ist		T GM	2	1		1	25

<b>212 GB2 - Kinderhorte</b>									
1	Kinderhorte	Soll		T VB I	P4	III		1	82,5
		Ist		T VB I	p4	13		1	82,5

**Dienstpostenplan**

Nr. Dienststelle	Dienstpostenbezeichnung	Schema Besoldungs- gruppe	Verwendungs- bzw. Entlohnungsgr.	Diensiklasse	Pragm. Bedienstete	Vertr. Bedienstete	Sonst. Bedienstete
<b>213 GB2 - Schloß Porcia</b>							
1	Schloß Porcia	<i>Soll</i>	V VB II	P2	III	1	
		<i>Ist</i>	VB II	p2	22	1	
2	Schloß Porcia	<i>Soll</i>	T VB II	P4	III	1	75
		<i>Ist</i>	VB II	p4	7	1	75
<b>214 GB2 - Stadtsaal</b>							
1	Stadtsaal	<i>Soll</i>	V VB II	P2	III	1	
		<i>Ist</i>	VB II	p2	23	1	
<b>215 GB2 - Sport- und Kulturzentrum Rothenthurn</b>							
1	Sport-u.Kulturzentr.	<i>Soll</i>	V GM	6		1	
		<i>Ist</i>	GM	6	3	1	
2	Sport-u.Kulturzentr.	<i>Soll</i>	T GM	3		1	65
		<i>Ist</i>	GM	3	3	1	65
<b>216 GB2 - Sportstadion</b>							
1	Sportstadion	<i>Soll</i>	V VB II	P3	III	1	
		<i>Ist</i>	VB II	p3	23	1	
<b>217 GB2 - Rathaus</b>							
1	Rathaus	<i>Soll</i>	V VB II	P4	III	1	
		<i>Ist</i>	VB II	p4	13	1	
2	Rathaus	<i>Soll</i>	T VB II	P4	III	1	87,5
		<i>Ist</i>	VB II	p4	12	1	87,5

**Dienstpostenplan**

Nr. Dienststelle	Dienstpostenbezeichnung	Soll	Ist	Schema Besoldungs- gruppe	Verwendungs- bzw. Entlohnungsgr.	Dienstklasse	Pragm. Bedienstete	Vertr. Bedienstete	Sonst. Bedienstete
3	Rathaus			T VB II	P5	III		1	70
					p5	6		1	70
4	Rathaus			T VB II	P4	III		1	79,38
					p4	18		1	79,38

**218 GB2 - Bäder**

1	Betriebsleiter	Soll		V VB I	B	VI		1	
		Ist			b	12		1	
2	Kassa	Soll		T VB I	D	IV		1	60
		Ist			d	12		1	60
3	Kassa	Soll		T VB I	D	IV		1	60
		Ist			d	20		1	60
4	Kassa	Soll		V VB I	D	IV		1	
		Ist			d	9		1	

**300 GB3 - Finanzen und Bildung**

1	Bereichsleiter	Soll		V VB I	A	VII		1	
		Ist			a	20		1	
2	Finanzen und Bildung	Soll		V GM	7			1	
		Ist			7	3		1	

**301 GB3 - Rechnungswesen**

1	Leitung Dienststelle	Soll		V BEA	B	VI	1		
		Ist			B	VI/9+DAZ	1		
2	Rechnungswesen	Soll		V VB I	C	V		1	
		Ist			c	17		1	



Dienstpostenplan

Nr. Dienststelle	Dienstpostenbezeichnung	Soll	Ist	Schema Besoldungs- gruppe	Verwendungs- bzw. Entlohnungsgr.	Dienstklasse	Pragm. Bedienstete	Vertr. Bedienstete	Sonst. Bedienstete
3	Rechnungswesen			V	GM	10		1	
					GM	10	4	1	

302 GB3 - Stadtkasse

1	Leitung Dienststelle	Soll		V	GM	11		1	
		Ist			GM	11	5	1	
2	Stadtkasse	Soll		V	VB I	C	V	1	
		Ist			VB I	c	4	1	

303 GB3 - Schulen, Kindergärten, Horte (Verwaltung)

1	Verwaltung	Soll		V	VB I	B	VI	1	
		Ist			VB I	b	18	1	

304 GB3 - Schulzentrum West

1	Musikschule	Soll		T	GM	4		1	44,23
		Ist			GM	4	3	1	44,23
2	Nachmittagsbetreuung	Soll		T	GM	9		1	62,5
		Ist			GM	9	1	1	62,5
3	Nachmittagsbetreuung	Soll		T	GM	9		1	62,5
		Ist			GM	9	1	1	62,5

305 GB3 - Schulzentrum Ost

1	Nachmittagsbetreuung	Soll		T	GM	9		1	75
		Ist			GM	9	1	1	75

306 GB3 - Kindergarten West

**Dienstpostenplan**

Nr. Dienststelle	Dienstpostenbezeichnung	Soll	Ist	Schema Besoldungs- gruppe	Verwendungs- bzw. Entlohnungsgr.	Dienstklasse	Pragn. Bedienstete	Vertr. Bedienstete	Sonst. Bedienstete
1	Kindergarten West			T	GMG	10		1	93,75
					GMG	10	4	1	93,75
2	Kindergarten West			T	VB I	K		1	72,39
					VB I	k	4	1	72,39
3	Kindergarten West			V	VB II	P3	III	1	
					VB II	p3	11	1	
4	Kindergarten West			T	VB II	P3	III	1	75
					VB II	p3	6	1	75

**307 GB3 - Kindergarten Ost**

1	Kindergarten Ost			V	VB I	K		1	
					VB I	k	9	1	
2	Kindergarten Ost			V	VB I	K		1	
					VB I	k	17	1	
3	Kindergarten Ost			V	VB I	K		1	
					VB I	k	13	1	
4	Kindergarten Ost			T	VB I	K		1	82,5
					VB I	k	14	1	82,5
5	Kindergarten Ost			T	VB I	K		1	91,92
					VB I	k	13	1	91,92
6	Kindergarten Ost			T	GM	9		1	93,75
					GM	9	3	1	93,75
7	Kindergarten Ost			V	GM	6		1	
					GM	6	1	1	
8	Kindergarten Ost			V	VB II	P3	III	1	
					VB II	p3	20	1	

**Dienstpostenplan**

Nr. Dienststelle	Dienstpostenbezeichnung	Soll	Ist	Schema Besoldungs- gruppe	Verwendungs- bzw. Entlohnungsgr.	Dienstklasse	Pragm. Bedienstete	Vertr. Bedienstete	Sonst. Bedienstete
9	Kindergarten Ost			V	GM	6		1	
					GM	6	3	1	
10	Kindergarten Ost			T	VB II	P3		1	75
					VB II	p3	24	1	75
11	Kindergarten Ost			T	GM	6		1	75
					GM	6	2	1	75
12	Kindergarten Ost			T	GM	9		1	50
					GM	9	1	1	50
13	Kindergarten Ost			T	VB II	P4		1	75
					VB II	p4	7	1	75
14	Kindergarten Ost			T	VB II	P5		1	43,75
					VBII	p5	4	1	43,75

**308 GB3 - Kindergarten Rothenthurn**

1	Kinderg. Rothenthurn			T	GM	10		1	93,75
					GM	10	3	1	93,75
2	Kinderg. Rothenthurn			T	VB I	K		1	78,75
					VB I	k	8	1	78,75
3	Kinderg. Rothenthurn			T	VB II	P3		1	83,37
					VB II	p3	20	1	83,37
4	Kinderg. Rothenthurn			T	GM	6		1	82,5
					GM	6	2	1	82,5

**309 GB3 - Kinderhorte**

1	Kinderhort West			T	GM	9		1	79,33
					GM	9	2	1	79,33

Nr. Dienststelle	Dienstpostenbezeichnung		Schema Besoldungs- gruppe	Verwendungs- bzw. Entlohnungsgr.	Dienstklasse	Pragn. Bedienstete	Vertr. Bedienstete	Sonst. Bedienstete			
2	Kinderhort West	Soll	T VB I	K			1	87,5			
		Ist	VB I	k	17		1	87,5			
3	Kinderhort Ost	Soll	T GM	9			1	82,5			
		Ist	GM	9	2		1	82,5			
4	Kinderhort Ost	Soll	T GM	9			1	69,81			
		Ist	GM	9	3		1	69,81			
5	Kinderhort Ost	Soll	T GM	10			1	79,33			
		Ist	GM	10	3		1	79,33			
6	Kinderhort Ost	Soll	T GM	9			1	62,5			
		Ist	GM	9	2		1	62,5			
Gesamtanzahl						14	14,00	192	167,96	0	0,00
Lehrlinge		Soll							2	2,00	
		Ist									
Summe									208	183,96	

**Ermittlung der Dienstposten gemäß Dienstpostenplan 2016:**

Iststand der Dienstposten per 31.12.2016	208
inaktive Dienstposten per 31.12.2016	+3
abzüglich Lehrlinge	-2
Dienstposten gem. DP-Plan 2016	209

Dienstpostenplan

Nr. Dienststelle	Schema	Verwendungs-	Dienstklasse	Pragn.	Vertr.	Sonst.
Dienstpostenbezeichnung	Besoldungs-	bzw.		Bedienstete	Bedienstete	Bedienstete
	gruppe	Entlohnungsgr.				

Übersicht Ist-Stand:

	LG				0,00		0,00	2,00
	VB I		SV		0,00		3,75	0,00
	GM	10	3		0,00		1,73	0,00
	GM	10	4		0,00		1,00	0,00
	GMG	10	4		0,00		0,94	0,00
	GM	11	5		0,00		1,00	0,00
	GM	12	3		0,00		1,00	0,00
	GM	12	5		0,00		1,00	0,00
	GM	13			0,00		0,00	0,00
	GM	13	3		0,00		2,00	0,00
	GM	13	6		0,00		1,00	0,00
	GM	2	1		0,00		1,88	0,00
	GM	2	2		0,00		0,50	0,00
	GM	2	3		0,00		1,73	0,00
	GMG	20	8		0,00		1,00	0,00
	GM	3			0,00		0,00	0,00
	GM	3	3		0,00		0,65	0,00
	GM	4	2		0,00		4,00	0,00
	GM	4	3		0,00		0,44	0,00
	GM	5	2		0,00		0,18	0,00
	GM	5	3		0,00		0,25	0,00
	GM	6	1		0,00		2,00	0,00
	GM	6	2		0,00		1,58	0,00
	GM	6	3		0,00		4,00	0,00
	GM	6	SV		0,00		1,00	0,00
	GM	7	1		0,00		2,00	0,00
	GM	7	2		0,00		1,00	0,00
	GM	7	3		0,00		2,00	0,00
	GM	7	4		0,00		2,56	0,00
	GM	8	1		0,00		1,00	0,00

Dienstpostenplan

Nr. Dienststelle	Schema	Verwendungs-	Dienstklasse	Pragm.	Vertr.	Sonst.	
Dienstpostenbezeichnung	Besoldungs-	bzw.		Bedienstete	Bedienstete	Bedienstete	
	gruppe	Entlohnungsgr.					
	GM	8	4		0,00	1,58	0,00
	GM	8	5		0,00	0,50	0,00
	GM	9	1		0,00	2,50	0,00
	GM	9	2		0,00	2,24	0,00
	GM	9	3		0,00	2,39	0,00
	GM	9	4		0,00	1,00	0,00
	VB I	a	20		0,00	1,00	0,00
	VB I	a	23		0,00	1,00	0,00
	VB I	a	23/SV		0,00	1,00	0,00
	VB I	a	6		0,00	1,00	0,00
	BEA	A	VIII/8+DAZ		1,00	0,00	0,00
	VB I	b	12		0,00	1,00	0,00
	VB I	b	17		0,00	2,00	0,00
	VB I	b	18		0,00	1,00	0,00
	VB I	b	9		0,00	0,70	0,00
	BEA	B	VI/9+DAZ		5,00	0,00	0,00
	BEA	B	VII/3		1,00	0,00	0,00
	BEA	B	VII/7		1,00	0,00	0,00
	VB I	c	11		0,00	1,84	0,00
	VB I	c	12		0,00	4,00	0,00
	VB I	c	17		0,00	1,00	0,00
	VB I	c	19		0,00	1,00	0,00
	VB I	c	20		0,00	1,00	0,00
	VB I	c	22		0,00	1,60	0,00
	VB I	c	4		0,00	3,00	0,00
	VB I	c	6		0,00	2,41	0,00
	VB I	c	9		0,00	1,69	0,00
	BEA	C	V/2		1,00	0,00	0,00
	BEA	C	V/9+1,5 DAZ		2,00	0,00	0,00
	BEA	C	V/9+DAZ		1,00	0,00	0,00
	VB I	d	11		0,00	1,00	0,00
	VB I	d	12		0,00	0,60	0,00

Dienstpostenplan

Nr. Dienststelle	Schema	Verwendungs-	Dienstklasse	Pragm.	Vertr.	Sonst.
Dienstpostenbezeichnung	Besoldungs-	bzw.		Bedienstete	Bedienstete	Bedienstete
	gruppe	Entlohnungsgr.				
	VB I	d	20	0,00	0,60	0,00
	VB I	d	21	0,00	1,00	0,00
	VB I	d	9	0,00	1,00	0,00
	BEA	D	IV/9	2,00	0,00	0,00
	VB I	k	13	0,00	1,92	0,00
	VB I	k	14	0,00	0,83	0,00
	VB I	k	17	0,00	1,88	0,00
	VB I	k	4	0,00	0,72	0,00
	VB I	k	8	0,00	0,79	0,00
	VB I	k	9	0,00	1,00	0,00
	VB II	p1	12	0,00	1,00	0,00
	VB II	p1	13	0,00	3,00	0,00
	VB II	p1	18	0,00	1,00	0,00
	VB II	p1	23	0,00	1,00	0,00
	VB II	p2	11	0,00	1,00	0,00
	VB II	p2	12	0,00	1,00	0,00
	VB II	p2	13	0,00	2,00	0,00
	VB II	p2	17	0,00	2,00	0,00
	VB II	p2	18	0,00	1,00	0,00
	VB II	p2	20	0,00	3,00	0,00
	VB II	p2	21	0,00	1,00	0,00
	VB II	p2	22	0,00	5,00	0,00
	VB II	p2	23	0,00	3,00	0,00
	VB II	p2	24	0,00	2,00	0,00
	VB II	p2	9	0,00	1,00	0,00
	VB II	p3	11	0,00	3,00	0,00
	VB II	p3	12	0,00	1,00	0,00
	VB II	p3	13	0,00	2,63	0,00
	VB II	p3	20	0,00	1,83	0,00
	VB II	p3	21	0,00	1,00	0,00
	VB II	p3	22	0,00	2,00	0,00
	VB II	p3	23	0,00	1,00	0,00

Dienstpostenplan

Nr. Dienststelle	Schema	Verwendungs-	Dienstklasse	Pragm.	Verfr.	Sonst.	
Dienstpostenbezeichnung	Besoldungs-	bzw.		Bedienstete	Bedienstete	Bedienstete	
	gruppe	Entlohnungsgr.					
	VB II	p3	24	0,00		0,75	0,00
	VB II	p3	4	0,00		1,00	0,00
	VB II	p3	6	0,00		5,38	0,00
	VB II	p3	7	0,00		2,00	0,00
	VB II	p3	9	0,00		1,63	0,00
	VB II	p4	11	0,00		1,75	0,00
	VB II	p4	12	0,00		3,03	0,00
	VB I	p4	13	0,00		0,83	0,00
	VB II	p4	13	0,00		3,38	0,00
	VB II	p4	17	0,00		1,00	0,00
	VB II	p4	18	0,00		0,79	0,00
	VB II	p4	21	0,00		1,78	0,00
	VB II	p4	6	0,00		3,00	0,00
	VB II	p4	7	0,00		1,50	0,00
	VB II	p4	8	0,00		1,00	0,00
	VB II	p4	9	0,00		1,88	0,00
	VB II	p5	4	0,00		3,38	0,00
	VBII	p5	4	0,00		0,44	0,00
	VB II	p5	6	0,00		1,33	0,00
	VB II	p5	7	0,00		0,83	0,00
	VB II	p5	8	0,00		0,88	0,00
	VB II	p5	9	0,00		1,05	0,00
Vollbeschäftigte				14,00		120,00	2,00
Teilzeitbeschäftigte				0,00		47,96	0,00



**Nachweis über die voranschlagsunwirksame Gebarung  
(VUG) Vorschüsse und Verwahrgelder**

Bezeichnung	Anfängl. Rest	Soll	Zusammen	Ist	Schl. Rest
0+270000 Finanzamt (Vorsteuerbeträge)	0,00	1.177.830,53	1.177.830,53	1.177.866,84	36,31-
0+270100 Finanzamt Verrechnungskonto USt	56.600,87	851.762,74	908.363,61	724.828,19	183.535,42
0+279200 Handgelder (Wechselgelder) für div. Verwaltungsstellen	914,55	1.860,45	2.775,00	2.775,00	0,00
0+279500 Vorschüsse an Bed. innerhalb der Monatsabrechnung	2.464,29-	700,00	1.764,29-	1.764,29-	0,00
0+279600 Bestattung	3.219,12	517.532,68	520.751,80	508.653,78	12.098,02
0+289300 Sonstige Vorschüsse auf fremde Rechnung	8.888,28	25.744,59	34.632,87	26.685,13	7.947,74
0+289340 Kautions - Plakatständer	400,00-	400,00	0,00	0,00	0,00
<b>Summe Einnahmen</b>	<b>66.758,53</b>	<b>2.575.830,99</b>	<b>2.642.589,52</b>	<b>2.439.044,65</b>	<b>203.544,87</b>
Istüberschüsse VJ	0,00	0,00	0,00	0,00	0,00
<b>Jahressumme Einnahmen</b>	<b>66.758,53</b>	<b>2.575.830,99</b>	<b>2.642.589,52</b>	<b>2.439.044,65</b>	<b>203.544,87</b>
<b>Ist-Abgänge</b>		<b>137.832,96</b>	<b>137.832,96</b>	<b>137.832,96</b>	
<b>Gesamtsumme Einnahmen</b>	<b>66.758,53</b>	<b>2.713.663,95</b>	<b>2.780.422,48</b>	<b>2.576.877,61</b>	<b>203.544,87</b>

**Vorschlagsunwirksame Gebarung-Vorschüsse**

Bezeichnung	Anfängl. Rest	Soll	Zusammen	Ist	Schl. Rest
9-270000 Finanzamt (Vorsteuerbeträge)	637,51	1.177.830,53	1.178.468,04	1.177.531,98	936,06
9-270100 Finanzamt Verrechnungskonto USt	0,00	851.762,74	851.762,74	851.762,74	0,00
9-279200 Handgelder (Wechselgelder) für div. Verwaltungenstellen	0,00	1.860,45	1.860,45	1.860,45	0,00
9-279500 Vorschüsse an Bed. innerhalb der Monatsabrechnung	0,00	700,00	700,00	700,00	0,00
9-279600 Bestattung	0,00	517.532,68	517.532,68	517.532,68	0,00
9-289300 Sonstige Vorschüsse auf fremde Rechnung	0,00	25.744,59	25.744,59	25.744,59	0,00
9-289340 Kautions - Plakatständer	0,00	400,00	400,00	400,00	0,00
<b>Summe Ausgaben</b>	<b>637,51</b>	<b>2.575.830,99</b>	<b>2.576.468,50</b>	<b>2.575.532,44</b>	<b>936,06</b>
Istabgänge VJ	1.345,17	0,00	1.345,17	1.345,17	0,00
Jahressumme Ausgaben	1.982,68	2.575.830,99	2.577.813,67	2.576.877,61	936,06
<b>Ist-Abgänge</b>		<b>137.832,96</b>	<b>137.832,96</b>		<b>137.832,96</b>
<b>Gesamtsumme Ausgaben</b>	<b>1.982,68</b>	<b>2.713.663,95</b>	<b>2.715.646,63</b>	<b>2.576.877,61</b>	<b>138.769,02</b>

Bezeichnung	Anfängl. Rest	Soll	Zusammen	Ist	Schl. Rest	
0+360000	Finanzamt (Mehrwertsteuer)	109.155,51	1.446.950,12	1.556.105,63	1.452.808,21	103.297,42
0+360100	Finanzamt (Mehrwertsteuer) innergem. Erwerb und Reverse Charge	0,00	11.934,98	11.934,98	11.934,98	0,00
0+361100	Verwaltungsabgaben	0,00	0,00	0,00	0,00	0,00
0+361200	Spittaler Wirtschaft - City Taler ATS	0,00	76,42	76,42	76,42	0,00
0+361201	Spittaler Wirtschaft - City Taler alt	0,00	997,10	997,10	997,10	0,00
0+361202	Spittaler Wirtschaft - City Taler neu	0,00	142.764,30	142.764,30	142.764,30	0,00
0+362000	Gehaltsabzugs- gebarungen	0,00	111.216,46	111.216,46	111.216,46	0,00
0+362010	Pensionsbeitrag Bürgermeister Dienstgeberbeitrag	0,00	15.513,12	15.513,12	15.513,12	0,00
0+362100	Beiträge an die BVA	0,00	82.271,00	82.271,00	82.271,00	0,00
0+362200	Beiträge an die GKK	0,00	1.075.794,30	1.075.794,30	1.075.794,30	0,00
0+362201	Beiträge an BVA (VB neu)	0,00	1.300.760,20	1.300.760,20	1.300.760,20	0,00
0+362300	Lohnsteuer	0,00	871.140,51	871.140,51	871.140,51	0,00
0+362400	Familienbeihilfen- fondsbeiträge	0,00	302.380,11	302.380,11	302.380,11	0,00
0+362600	Beiträge an die Gewerkschaft der Gemeindebediensteten	0,00	31.217,43	31.217,43	31.217,43	0,00
0+362700	Bedienstetenfonds	0,00	38.542,00	38.542,00	38.542,00	0,00
0+362800	Gruppenversicherung der Bediensteten	0,00	34.964,31	34.964,31	34.964,31	0,00
0+362801	Zusatzversicherung Wr. Städt. Versich.	0,00	47.110,92	47.110,92	47.110,92	0,00
0+362802	Zukunftssicherung Wiener Städtische Versicherung	0,00	6.650,00	6.650,00	6.650,00	0,00
0+362803	Zukunftssicherung Generali Versicherung	0,00	1.400,00	1.400,00	1.400,00	0,00
0+362804	Betriebliche Kollektivversicherung nach K-GMG (Wiener Städtische)	0,00	647,86	647,86	647,86	0,00
0+365000	Hafrücklass	0,00	0,00	0,00	0,00	0,00
0+365100	Irrläufer und Einzahlungen mit unbekanntem Zweck	0,00	17,00	17,00	17,00	0,00
0+365200	Gerichtsverwahrisse	0,00	6.806,92	6.806,92	6.806,92	0,00
0+365300	Jagdrecht	0,00	21.816,00	21.816,00	21.816,00	0,00
0+365700	Verwaltung der Fundgelder	0,00	0,00	0,00	0,00	0,00
0+365710	Haushaltsübernahme Überleitung Steuern, Gebühren u. Abgaben	0,00	15.802,29	15.802,29	15.802,29	0,00
0+365800	Fremde Erläge	500,00	2.343.180,17	2.343.680,17	2.342.891,57	788,60
0+365803	Bankomatverrechnung Komödienspiele	0,00	0,00	0,00	0,00	0,00
0+365806	SVS - Spittal	0,00	25,84	25,84	25,84	0,00

Bezeichnung	Anfängl. Rest	Soll	Zusammen	Ist	Schl. Rest	
9-360000	Finanzamt (Mehrwertsteuer)	0,00	1.446.950,12	1.446.950,12	1.446.950,12	0,00
9-360100	Finanzamt (Mehrwertsteuer) innergem. Erwerb und Reverse Charge	0,00	11.934,98	11.934,98	11.934,98	0,00
9-361100	Verwaltungsabgaben	630,07	0,00	630,07	630,07	0,00
9-361200	Spittaler Wirtschaft - City Taler ATS	4.397,20	76,42	4.473,62	61,54	4.412,08
9-361201	Spittaler Wirtschaft - City Taler alt	48.915,00	997,10	49.912,10	24.342,10	25.570,00
9-361202	Spittaler Wirtschaft - City Taler neu	55.964,50	142.764,30	198.728,80	93.728,80	105.000,00
9-362000	Gehaltsabzugs- gebarungen	865,49-	111.216,46	110.350,97	112.096,01	1.745,04-
9-362010	Pensionsbeitrag Bürgermeister Dienstgeberbeitrag	0,00	15.513,12	15.513,12	15.513,12	0,00
9-362100	Beiträge an die BVA	0,26	82.271,00	82.271,26	82.271,25	0,01
9-362200	Beiträge an die GKK	2,70	1.075.794,30	1.075.797,00	1.075.794,33	2,67
9-362201	Beiträge an BVA (VB neu)	0,73-	1.300.760,20	1.300.759,47	1.300.419,85	339,62
9-362300	Lohnsteuer	0,00	871.140,51	871.140,51	871.140,51	0,00
9-362400	Familienbeihilfen- fondsbeiträge	0,00	302.380,11	302.380,11	302.380,11	0,00
9-362600	Beiträge an die Gewerkschaft der Gemeindebediensteten	0,00	31.217,43	31.217,43	31.217,43	0,00
9-362700	Bedienstetenfonds	0,00	38.542,00	38.542,00	38.542,00	0,00
9-362800	Gruppenversicherung der Bediensteten	0,00	34.964,31	34.964,31	34.964,31	0,00
9-362801	Zusatzversicherung Wr. Städt. Versich.	0,00	47.110,92	47.110,92	47.110,92	0,00
9-362802	Zukunftssicherung Wiener Städtische Versicherung	0,00	6.650,00	6.650,00	6.650,00	0,00
9-362803	Zukunftssicherung Generali Versicherung	0,00	1.400,00	1.400,00	1.400,00	0,00
9-362804	Betriebliche Kollektivversicherung nach K-GMG (Wiener Städtische)	0,00	647,86	647,86	647,86	0,00
9-365000	Hafrücklass	34.108,58	0,00	34.108,58	34.108,58	0,00
9-365100	Irläufer und Einzahlungen mit unbekanntem Zweck	1.115,35	17,00	1.132,35	1.132,35	0,00
9-365200	Gerichtsverwahrisse	0,00	6.806,92	6.806,92	6.806,92	0,00
9-365300	Jagdpatch	11.414,42	21.816,00	33.230,42	26.292,44	6.937,98
9-365700	Verwaltung der Fundgelder	255,64	0,00	255,64	255,64	0,00
9-365710	Haushaltsübernahme Überleitung Steuern, Gebühren u. Abgaben	27.767,82	15.802,29	43.570,11	0,00	43.570,11
9-365800	Fremde Erläge	1.000,00	2.343.180,17	2.344.180,17	2.395.396,80	51.216,63-
9-365803	Bankomatverrechnung Komödienspiele	24,00	0,00	24,00	24,00	0,00
9-365806	SVS - Spittal	25,84-	25,84	0,00	0,00	0,00

Bezeichnung	Anfängl. Rest	Soll	Zusammen	Ist	Schl. Rest
0+365807 Sachverständigengebühr	0,00	144,00	144,00	144,00	0,00
0+365808 Stadtgemeinde Spittal a.d. Drau Betriebs GmbH	0,00	9.458,69	9.458,69	9.458,69	0,00
0+365809 Kaution - Strandbadkabinen	0,00	30,00	30,00	30,00	0,00
0+365810 Lohn-Nettoabwicklung	0,00	5.246.345,51	5.246.345,51	5.246.345,51	0,00
0+365811 Kammerumlagen	0,00	3.107,75	3.107,75	3.107,75	0,00
0+365812 SPÖ-Stadtleitung (GR)	0,00	2.182,39	2.182,39	2.182,39	0,00
0+365813 SPÖ-Bezirksleitung (Bgm.+STR)	0,00	4.683,30	4.683,30	4.683,30	0,00
0+365814 SPÖ-Stadtleitung (Bgm.+STR)	0,00	7.024,90	7.024,90	7.024,90	0,00
0+365816 Parteisteuer Stadträte FPÖ-Stadtleitung	0,00	900,00	900,00	900,00	0,00
0+365890 Monatsabrechnung Land	0,00	262.817,62	262.817,62	262.817,62	0,00
0+365910 Förderung Fernwärme (Land Kärnten)	0,00	100.000,20	100.000,20	100.000,20	0,00
0+367100 Nächtigungsabgabe	1.203,50	23.588,00	24.791,50	22.372,00	2.419,50
0+367200 Tourismusabgabe	502,97	0,00	502,97	0,00	502,97
0+367300 Ö-Ticket	0,00	0,00	0,00	0,00	0,00
0+367400 Finanzamt Stempelgebühren	579,80	44.365,60	44.945,40	44.585,70	359,70
0+367410 Finanzamt Vertragsgebühren	701,56	8.023,42	8.724,98	8.554,31	170,67
0+367420 Finanzamt - Bes. Abzugssteuer gemäß § 99 EStG	0,00	875,00	875,00	875,00	0,00
0+367500 Diverse - Bankomat	0,00	220,90	220,90	220,90	0,00
0+939000 Haushaltsrücklagen	0,00	9.707.163,17	9.707.163,17	9.707.163,17	0,00
0+939300 Verwahrgelder Dritter	0,00	50.172,28	50.172,28	50.172,28	0,00
0+999900 Zahlungswege Verrechnungskonto	0,00	7.303.695,39	7.303.695,39	7.303.695,39	0,00
<b>Summe Einnahmen</b>	<b>112.643,34</b>	<b>30.684.777,48</b>	<b>30.797.420,82</b>	<b>30.689.881,96</b>	<b>107.538,86</b>
Istüberschüsse VJ	9.481.033,41	0,00	9.481.033,41	9.481.033,41	0,00
<b>Jahressumme Einnahmen</b>	<b>9.593.676,75</b>	<b>30.684.777,48</b>	<b>40.278.454,23</b>	<b>40.170.915,37</b>	<b>107.538,86</b>
<b>Ist-Überschüsse</b>		<b>12.508.049,79</b>	<b>12.508.049,79</b>		<b>12.508.049,79</b>
<b>Gesamtsumme Einnahmen</b>	<b>9.593.676,75</b>	<b>43.192.827,27</b>	<b>52.786.504,02</b>	<b>40.170.915,37</b>	<b>12.615.588,65</b>

Bezeichnung	Anfängl. Rest	Soll	Zusammen	Ist	Schl. Rest
9-365807 Sachverständigengebühr	266,20	144,00	410,20	240,00	170,20
9-365808 Stadtgemeinde Spittal a.d. Drau Betriebs GmbH	20.294,63-	9.458,69	10.835,94-	5.736,08-	5.099,86-
9-365809 Kaution - Strandbadkabinen	360,00	30,00	390,00	30,00	360,00
9-365810 Lohn-Nettoabwicklung	2.484,56-	5.246.345,51	5.243.860,95	5.243.639,74	221,21
9-365811 Kammerumlagen	0,00	3.107,75	3.107,75	3.107,75	0,00
9-365812 SPÖ-Stadtleitung (GR)	0,00	2.182,39	2.182,39	2.182,39	0,00
9-365813 SPÖ-Bezirksleitung (Bgm.+STR)	0,00	4.683,30	4.683,30	4.683,30	0,00
9-365814 SPÖ-Stadtleitung (Bgm.+STR)	0,00	7.024,90	7.024,90	7.024,90	0,00
9-365816 Parteisteuer Stadträte FPÖ-Stadtleitung	0,00	900,00	900,00	900,00	0,00
9-365890 Monatsabrechnung Land	0,00	262.817,62	262.817,62	262.817,62	0,00
9-365910 Förderung Fernwärme (Land Kärnten)	0,00	100.000,20	100.000,20	60.110,61	39.889,59
9-367100 Nächtigungsabgabe	0,00	23.588,00	23.588,00	23.588,00	0,00
9-367200 Tourismusabgabe	502,97	0,00	502,97	0,00	502,97
9-367300 Ö-Ticket	46,30	0,00	46,30	46,30	0,00
9-367400 Finanzamt Stempelgebühren	0,00	44.365,60	44.365,60	44.365,60	0,00
9-367410 Finanzamt Vertragsgebühren	0,00	8.023,42	8.023,42	8.023,35	0,07
9-367420 Finanzamt - Bes. Abzugssteuer gemäß § 99 EStG	0,00	875,00	875,00	875,00	0,00
9-367500 Diverse - Bankomat	363,33	220,90	584,23	584,23	0,00
9-939000 Haushaltsrücklagen	9.356.822,51	9.707.163,17	19.063.985,68	6.720.930,44	12.343.055,24
9-939300 Verwahrgelder Dritter	138.167,00	50.172,28	188.339,28	19.945,00	168.394,28
9-999900 Zahlungswege Verrechnungskonto	0,00	7.303.695,39	7.303.695,39	7.303.695,39	0,00
<b>Summe Ausgaben</b>	<b>9.658.452,60</b>	<b>30.684.777,48</b>	<b>40.343.230,08</b>	<b>27.662.865,58</b>	<b>12.680.364,50</b>
Istabgänge VJ	0,00	0,00	0,00	0,00	0,00
<b>Jahressumme Ausgaben</b>	<b>9.658.452,60</b>	<b>30.684.777,48</b>	<b>40.343.230,08</b>	<b>27.662.865,58</b>	<b>12.680.364,50</b>
<b>Ist-Überschüsse</b>		<b>12.508.049,79</b>	<b>12.508.049,79</b>	<b>12.508.049,79</b>	
<b>Gesamtsumme Ausgaben</b>	<b>9.658.452,60</b>	<b>43.192.827,27</b>	<b>52.851.279,87</b>	<b>40.170.915,37</b>	<b>12.680.364,50</b>

Bezeichnung	Anfängl. Rest	Soll	Zusammen	Ist	Schl. Rest
Summe Einnahmen	179.401,87	33.260.608,47	33.440.010,34	33.128.926,61	311.083,73
Istüberschüsse VJ	9.481.033,41	0,00	9.481.033,41	9.481.033,41	0,00
Jahressumme Einnahmen	9.660.435,28	33.260.608,47	42.921.043,75	42.609.960,02	311.083,73
Ist Abgänge	0,00	137.832,96	137.832,96	137.832,96	0,00
Ist Überschüsse	0,00	12.508.049,79	12.508.049,79	0,00	12.508.049,79
<b>Gesamtsumme Einnahmen</b>	<b>9.660.435,28</b>	<b>45.906.491,22</b>	<b>55.566.926,50</b>	<b>42.747.792,98</b>	<b>12.819.133,52</b>



Bezeichnung	Anfängl. Rest	Soll	Zusammen	Ist	Schl. Rest
Summe Ausgaben	9.659.090,11	33.260.608,47	42.919.698,58	30.238.398,02	12.681.300,56
Istgänge VJ	1.345,17	0,00	1.345,17	1.345,17	0,00
Jahressumme Ausgaben	9.660.435,28	33.260.608,47	42.921.043,75	30.239.743,19	12.681.300,56
Ist Abgänge	0,00	137.832,96	137.832,96	0,00	137.832,96
Ist Überschüsse	0,00	12.508.049,79	12.508.049,79	12.508.049,79	0,00
<b>Gesamtsumme Ausgaben</b>	<b>9.660.435,28</b>	<b>45.906.491,22</b>	<b>55.566.926,50</b>	<b>42.747.792,98</b>	<b>12.819.133,52</b>

**GESAMTDARSTELLUNG**

des Vorhabens Nr.: 3 Sanierung VS-Ost

Namentliche Bezeichnung	Beträge (Sollergebnisse)				GESAMT
	Finanzierungsplan vom in Ausarbeitung	bisher laut Rechnungsergebnis der Vorjahre	im Rechnungs- jahr		
<b>EINNAHMEN: 06</b>					
211100	874000	Kapitaltransferzahlungen		0,00	0,00
211100	910200	Zuführung aus dem ordentl. Haushalt		19.167,00	19.167,00
					0,00
					0,00
<b>Gesamteinnahmen</b>			0,00	0,00	19.167,00
					19.167,00

**AUSGABEN: 05**

211100	010000	Sanierungskosten		19.167,00	19.167,00
					0,00
<b>Gesamtausgaben</b>			0,00	0,00	19.167,00
					19.167,00

Ergibt nach Abschluss des Rechnungsjahres einen Saldo von 0,00

- |  |   |
|--|---|
| <input type="checkbox"/> Das Vorhaben wurde im Rechnungsjahr abgeschlossen                     | <input type="checkbox"/> Der ausgewiesene Überschuss/Fehlbetrag wurde             |
| <input checked="" type="checkbox"/> Das Vorhaben wird im kommenden Rechnungsjahr weitergeführt | <input type="checkbox"/> in das kommende Rechnungsjahr vorgetragen.               |
| <input type="checkbox"/> Das Vorhaben wird im kommenden Rechnungsjahr endfinanziert            | <input type="checkbox"/> der Sonderrücklage (Sparbuch) zwischenzeitlich zugeführt |

Anmerkung: Ein Finanzierungsplan ist in Ausarbeitung

Ein Beschluss betreffend Förderung Kärntner Schulbaufonds wurde vom Gemeinderat am 02.03.2017 gefasst.

<b>GESAMTDARSTELLUNG</b>
--------------------------

des Vorhabens Nr.: 04 Gewerbegebiet Molzbichl (Verkauf)

Namentliche Bezeichnung	Beträge (Sollergebnisse)				G E S A M T
	Beschlüsse GR 28.01.2014 18.03.2014 29.04.2014 8.07.2014	bisher laut Rechnungsergebnis  der Vorjahre	im Rechnungs- jahr		

**E I N N A H M E N : 06**

840000	:298000	Haushaltsrücklage	25.000,00	3.344,16	32.383,47	35.727,63
840000	:001000	Verkauf Grundstück	165.000,00	165.855,00		165.855,00
<b>Gesamteinnahmen</b>			190.000,00	169.199,16	32.383,47	201.582,63

**A U S G A B E N : 05**

840000	:001000	Grundankauf	50.000,00	20.625,04	32.383,47	53.008,51
840000	:298000	Haushaltsrücklage	0,00	73.574,12		73.574,12
840000	:910800	Zuführung an den ordentlichen Haushalt	140.000,00	75.000,00		75.000,00
<b>Gesamtausgaben</b>			190.000,00	169.199,16	32.383,47	201.582,63

Ergibt nach Abschluss des Rechnungsjahres einen Saldo von	0,00
---	------

- |   |   |
|---|---|
| <input checked="" type="checkbox"/> Das Vorhaben wurde im Rechnungsjahr abgeschlossen<br><input type="checkbox"/> Das Vorhaben wird im kommenden Rechnungsjahr weitergeführt<br><input type="checkbox"/> Das Vorhaben wird im kommenden Rechnungsjahr endfinanziert | <input type="checkbox"/> Der ausgewiesene Überschuss/Fehlbetrag wurde<br><input type="checkbox"/> in das kommende Rechnungsjahr vorgetragen.<br><input type="checkbox"/> der Sonderrücklage (Sparbuch) zwischenzeitlich zugeführt |
|---|---|

**GESAMTDARSTELLUNG**

des Vorhabens Nr.: 08 Kanalisation BA 10 Sanierung Altkanäle (Neu)

Namentliche Bezeichnung	Beträge (Sollergebnisse)			GESAMT	
	Finanzierungsplan vom 29.04.2014	bisher laut Rechnungsergebnis der Vorjahre	im Rechnungsjahr		
<b>E I N N A H M E N : 06</b>					
851800 :298000	Rücklagenentnahme	399.000,00	322.937,52	143.342,22	466.279,74
851800 :346000	Darlehensaufnahme	2.267.000,00	1.606.000,00		1.606.000,00
851800 :871000	Förderungen Bund/Land	208.000,00	23.969,15		23.969,15
851800 :829000	Sonstige Einnahmen		23.238,27		23.238,27
<b>Gesamteinnahmen</b>		<b>2.874.000,00</b>	<b>1.976.144,94</b>	<b>143.342,22</b>	<b>2.119.487,16</b>

**A U S G A B E N : 05**

851800 :004000	Sanierungskosten	2.874.000,00	1.976.144,94	143.342,22	2.119.487,16
<b>Gesamtausgaben</b>		<b>2.874.000,00</b>	<b>1.976.144,94</b>	<b>143.342,22</b>	<b>2.119.487,16</b>

Ergibt nach Abschluss des Rechnungsjahres einen Saldo von **0,00**

- |  |   |
|--|---|
| <input type="checkbox"/> Das Vorhaben wurde im Rechnungsjahr abgeschlossen                     | <input type="checkbox"/> Der ausgewiesene Überschuss/Fehlbetrag wurde             |
| <input type="checkbox"/> Das Vorhaben wird im kommenden Rechnungsjahr weitergeführt            | <input type="checkbox"/> in das kommende Rechnungsjahr vorgetragen.               |
| <input checked="" type="checkbox"/> Das Vorhaben wird im kommenden Rechnungsjahr endfinanziert | <input type="checkbox"/> der Sonderrücklage (Sparbuch) zwischenzeitlich zugeführt |

Anmerkung: Mit Beschluss des Gemeinderates vom 16.12.2015, TOP 12 wird ein Teilbetrag des Darlehens für das Vorhaben Kanal, Ansatz 8512 verwendet.

**GESAMTDARSTELLUNG**

des Vorhabens Nr.: 11 Kleinsassweg

Namentliche Bezeichnung	Beträge (Sollergebnisse)			
	Finanzierungsplan vom 29.04.2009 28.06.2011 01.10.2013	bisher laut Rechnungsergebnis  der Vorjahre	im Rechnungs- jahr	<b>G E S A M T</b>

**E I N N A H M E N : 06**

612500	:298000	Rücklagenentnahme	311.000,00	323.202,52	-6.834,00	316.368,52
612500	:871000	Landeszuschüsse	466.000,00	434.222,00	6.834,00	441.056,00
612500	:871100	Bedarfszuweisungsmittel		21.376,00		21.376,00
<b>Gesamteinnahmen</b>			<b>777.000,00</b>	<b>778.800,52</b>	<b>0,00</b>	<b>778.800,52</b>

**A U S G A B E N : 05**

612500	:002000	Straßenbauten	777.000,00	778.800,52		778.800,52
<b>Gesamtausgaben</b>			<b>777.000,00</b>	<b>778.800,52</b>	<b>0,00</b>	<b>778.800,52</b>

Ergibt nach Abschluss des Rechnungsjahres einen Saldo von 0,00

- Das Vorhaben wurde im Rechnungsjahr abgeschlossen
- Das Vorhaben wird im kommenden Rechnungsjahr weitergeführt
- Das Vorhaben wird im kommenden Rechnungsjahr endfinanziert

- Der ausgewiesene Überschuss/Fehlbetrag wurde
- in das kommende Rechnungsjahr vorgetragen.
- der Sonderrücklage (Sparbuch) zwischenzeitlich zugeführt

**GESAMTDARSTELLUNG**

des Vorhabens Nr.: 15 Sanierung VS-West

Namentliche Bezeichnung	Beträge (Sollergebnisse)			
	Finanzierungsplan vom in Ausarbeitung	bisher laut Rechnungsergebnis der Vorjahre	im Rechnungs- jahr	G E S A M T

**E I N N A H M E N : 06**

211000	874000	Kapitaltransferzahlungen			0,00	0,00
211000	910200	Zuführung aus dem ordentl. Haushalt			14.700,00	14.700,00
						0,00
						0,00
<b>Gesamteinnahmen</b>			0,00	0,00	14.700,00	14.700,00

**A U S G A B E N : 05**

211000	010000	Sanierungskosten			14.700,00	14.700,00
						0,00
<b>Gesamtausgaben</b>			0,00	0,00	14.700,00	14.700,00

Ergibt nach Abschluss des Rechnungsjahres einen Saldo von 0,00

- Das Vorhaben wurde im Rechnungsjahr abgeschlossen
- Das Vorhaben wird im kommenden Rechnungsjahr weitergeführt
- Das Vorhaben wird im kommenden Rechnungsjahr endfinanziert

- Der ausgewiesene Überschuss/Fehlbetrag wurde
- in das kommende Rechnungsjahr vorgetragen.
- der Sonderrücklage (Sparbuch) zwischenzeitlich zugeführt

**GESAMTDARSTELLUNG**

des Vorhabens Nr.: 29 Straßensanierungsprogramm

Namentliche Bezeichnung	Beträge (Sollergebnisse)			GESAMT
	Finanzierungsplan vom 22.03.2011 01.10.2013	bisher laut Rechnungsergebnis der Vorjahre	im Rechnungs- jahr	

**EINNAHMEN: 06**

612300	298000	Rücklagenentnahme	2.250.000,00	2.143.890,00	38.213,63	2.182.103,63
612300	871100	Bedarfszuweisung (komm. Bauoffens.)	250.000,00	250.000,00	0,00	250.000,00
612300	829000	Sonstige Einnahmen	0,00	95.720,79	5.560,58	101.281,37
612300	828000	Rückersätze von Ausgaben	0,00	188.310,64		188.310,64
<b>Gesamteinnahmen</b>			<b>2.500.000,00</b>	<b>2.677.921,43</b>	<b>43.774,21</b>	<b>2.721.695,64</b>

**AUSGABEN: 05**

612300	002000	Straßensanierung	1.975.000,00	2.089.930,89		2.089.930,89
612300	002300	Straßensanierung (Leitungsträger)	525.000,00	587.990,54	43.774,21	631.764,75
<b>Gesamtausgaben</b>			<b>2.500.000,00</b>	<b>2.677.921,43</b>	<b>43.774,21</b>	<b>2.721.695,64</b>

Ergibt nach Abschluss des Rechnungsjahres einen Saldo von 0,00

- |   |   |
|---|---|
| <input checked="" type="checkbox"/> Das Vorhaben wurde im Rechnungsjahr abgeschlossen | <input type="checkbox"/> Der ausgewiesene Überschuss/Fehlbetrag wurde             |
| <input type="checkbox"/> Das Vorhaben wird im kommenden Rechnungsjahr weitergeführt   | <input type="checkbox"/> in das kommende Rechnungsjahr vorgetragen.               |
| <input type="checkbox"/> Das Vorhaben wird im kommenden Rechnungsjahr endfinanziert   | <input type="checkbox"/> der Sonderrücklage (Sparbuch) zwischenzeitlich zugeführt |

Anmerkung: 2014 wurde eine Rechnung dem Konto Straßensanierung (Leitungsträger) zugeordnet, welche jedoch Wasser und Kanal sowie KELAG Ferwärme betrifft. Die Korrektur wurde 2015 vorgenommen (Rückersatz von Ausgaben).



<b>GESAMTDARSTELLUNG</b>
--------------------------

des Vorhabens Nr.: 32 Wasserversorgungsanlagen Investitionen

Namentliche Bezeichnung	Beträge (Sollergebnisse)				GESAMT
	Anmerkung: Zusammenfassung Vorhaben WVA BA 10.2 und WVA Ponauerstraße	Finanzierungsplan vom 29.04.2014	bisher laut Rechnungsergebnis der Vorjahre	im Rechnungs- jahr	

**EINNAHMEN: 06**

850300	298000	Entnahme aus Rücklagen	68.000,00	17.835,23	74.162,00	91.997,23
850300	346000	Darlehen	1.165.000,00	913.000,00		913.000,00
850300	341000	Förderung Land (KWWF)	61.000,00	50.800,00	19.100,00	69.900,00
850300	871000	Förderung Bund	76.000,00			0,00
<b>Gesamteinnahmen</b>			<b>1.370.000,00</b>	<b>981.635,23</b>	<b>93.262,00</b>	<b>1.074.897,23</b>

**AUSGABEN: 05**

850300	004000	WVA Investitionen	1.370.000,00	735.699,67	93.262,00	828.961,67
850300	298000	Zuführung zur Rücklage		245.935,56		245.935,56
<b>Gesamtausgaben</b>			<b>1.370.000,00</b>	<b>981.635,23</b>	<b>93.262,00</b>	<b>1.074.897,23</b>

Ergibt nach Abschluss des Rechnungsjahres einen Saldo von	0,00
---	------

- |   |   |
|---|---|
| <input type="checkbox"/> Das Vorhaben wurde im Rechnungsjahr abgeschlossen<br><input checked="" type="checkbox"/> Das Vorhaben wird im kommenden Rechnungsjahr weitergeführt<br><input type="checkbox"/> Das Vorhaben wird im kommenden Rechnungsjahr endfinanziert | <input type="checkbox"/> Der ausgewiesene Überschuss/Fehlbetrag wurde<br><input type="checkbox"/> in das kommende Rechnungsjahr vorgetragen.<br><input type="checkbox"/> der Sonderrücklage (Sparbuch) zwischenzeitlich zugeführt |
|---|---|

Anmerkung: Mit Beschluss des Gemeinderates vom 16.12.2015, TOP 12 wird ein Teilbetrag des Darlehens für das Vorhaben Wasserversorgungsanlagen Ansatz 8506 verwendet (€ 252.000,-).



**GESAMTDARSTELLUNG**

des Vorhabens Nr.: 108 Sporthalle

Namentliche Bezeichnung	Beträge (Sollergebnisse)				GESAMT
	Finanzierungsplan vom 17.12.2013	bisher laut Rechnungsergebnis der Vorjahre	im Rechnungs- jahr		
<b>EINNAHMEN: 06</b>					
263000 : 298000	Rücklagenentnahme	713.000,00	724.482,97		724.482,97
263000 : 871100	Bedarfszuweisung (komm. Bauoffensive)	250.000,00	250.000,00		250.000,00
263000 : 870000	Kapitaltransferzahlung Bund	2.337.000,00	1.761.229,46	484.326,35	2.245.555,81
<b>Gesamteinnahmen</b>		<b>3.300.000,00</b>	<b>2.735.712,43</b>	<b>484.326,35</b>	<b>3.220.038,78</b>
<b>AUSGABEN: 05</b>					
263000 : 010000	Sanierungskosten	3.300.000,00	2.815.738,85	404.299,93	3.220.038,78
<b>Gesamtausgaben</b>		<b>3.300.000,00</b>	<b>2.815.738,85</b>	<b>404.299,93</b>	<b>3.220.038,78</b>
Ergibt nach Abschluss des Rechnungsjahres einen Saldo von					0,00

- Das Vorhaben wurde im Rechnungsjahr abgeschlossen
- Das Vorhaben wird im kommenden Rechnungsjahr weitergeführt
- Das Vorhaben wird im kommenden Rechnungsjahr endfinanziert

- Der ausgewiesene Überschuss/Fehlbetrag wurde
- in das kommende Rechnungsjahr vorgetragen.
- der Sonderrücklage (Sparbuch) zwischenzeitlich zugeführt

**GESAMTDARSTELLUNG**

des Vorhabens Nr.: 111 BA 12 Schwarzenbach

Namentliche Bezeichnung	Beträge (Sollergebnisse)			GESAMT
	Finanzierungsplan vom 09.12.2014 28.06.2016	bisher laut Rechnungsergebnis der Vorjahre	im Rechnungs- jahr	

**EINNAHMEN: 06**

851200	298000	Rücklagenentnahme	634.000,00	32.825,42	0,00	32.825,42
851200	346000	Darlehen	661.000,00	661.000,00	0,00	661.000,00
851200	910800	Zuführungen aus dem oH	0,00	35.351,33	0,00	35.351,33
851200	341000	Förderung Land (KWVWF)	61.000,00	0,00	0,00	0,00
851200	871000	Förderung Bund	0,00	0,00	0,00	0,00
<b>Gesamteinnahmen</b>			<b>1.356.000,00</b>	<b>729.176,75</b>	<b>0,00</b>	<b>729.176,75</b>

**AUSGABEN: 05**

851200	004000	Errichtungskosten	1.356.000,00	638.821,59		638.821,59
851200	298000	Zuführung zur Rücklage (Ausgleich)		90.355,16		90.355,16
<b>Gesamtausgaben</b>			<b>1.356.000,00</b>	<b>729.176,75</b>	<b>0,00</b>	<b>729.176,75</b>

Ergibt nach Abschluss des Rechnungsjahres einen Saldo von 0,00

- |  |   |
|--|---|
| <input type="checkbox"/> Das Vorhaben wurde im Rechnungsjahr abgeschlossen                     | <input type="checkbox"/> Der ausgewiesene Überschuss/Fehlbetrag wurde             |
| <input checked="" type="checkbox"/> Das Vorhaben wird im kommenden Rechnungsjahr weitergeführt | <input type="checkbox"/> in das kommende Rechnungsjahr vorgetragen.               |
| <input type="checkbox"/> Das Vorhaben wird im kommenden Rechnungsjahr endfinanziert            | <input type="checkbox"/> der Sonderrücklage (Sparbuch) zwischenzeitlich zugeführt |

Anmerkung: Mit Beschluss des Gemeinderates vom 16.12.2015, TOP 12 wird ein Teilbetrag des Darlehens für das Vorhaben Kanal Ansatz 8518 für dieses Vorhaben verwendet (€ 661.000,-).

**GESAMTDARSTELLUNG**

des Vorhabens Nr.: 112 WVA Sanierung Gmeineck

Namentliche Bezeichnung	Beträge (Sollergebnisse)				GESAMT	
	Finanzierungsplan vom 23.06.2015	bisher laut Rechnungsergebnis der Vorjahre	im Rechnungs- jahr			
<b>EINNAHMEN: 06</b>						
850400	298000	Rücklagenentnahme	1.007.000,00	183.062,09		183.062,09
850400	341000	Darlehen	6.737.000,00			0,00
850400	910800	Zuführung vom oH	0,00	12.500,00		12.500,00
<b>Gesamteinnahmen</b>			<b>7.744.000,00</b>	<b>195.562,09</b>	<b>0,00</b>	<b>195.562,09</b>

**AUSGABEN: 05**

850400	004000	Errichtungskosten	7.744.000,00	195.562,09	82.482,16	278.044,25
<b>Gesamtausgaben</b>			<b>7.744.000,00</b>	<b>195.562,09</b>	<b>82.482,16</b>	<b>278.044,25</b>

Ergibt nach Abschluss des Rechnungsjahres einen Saldo von **82.482,16**

- Das Vorhaben wurde im Rechnungsjahr abgeschlossen  
 Das Vorhaben wird im kommenden Rechnungsjahr weitergeführt  
 Das Vorhaben wird im kommenden Rechnungsjahr endfinanziert

- Der ausgewiesene Überschuss/Fehlbetrag wurde  
 in das kommende Rechnungsjahr vorgetragen.  
 der Sonderrücklage (Sparbuch) zwischenzeitlich zugeführt

**GESAMTDARSTELLUNG**

des Vorhabens Nr.: 113 UV-Anlage Fratres II

Namentliche Bezeichnung	Beträge (Sollergebnisse)			GESAMT
	Finanzierungsplan vom	bisher laut Rechnungsergebnis der Vorjahre	im Rechnungsjahr	

**E I N N A H M E N : 06**

850500	298000	Rücklagenentnahme				0,00
850500	341000	Darlehen				0,00
850500	910800	Zuführung vom oH				0,00
<b>Gesamteinnahmen</b>			0,00	0,00	0,00	0,00

**A U S G A B E N : 05**

850500	004000	Errichtungskosten			876,08	876,08
<b>Gesamtausgaben</b>			0,00	0,00	876,08	876,08

Ergibt nach Abschluss des Rechnungsjahres einen Saldo von 876,08

- |   |   |
|---|---|
| <input type="checkbox"/> Das Vorhaben wurde im Rechnungsjahr abgeschlossen          | <input checked="" type="checkbox"/> Der ausgewiesene Überschuss/Fehlbetrag wurde  |
| <input type="checkbox"/> Das Vorhaben wird im kommenden Rechnungsjahr weitergeführt | <input checked="" type="checkbox"/> in das kommende Rechnungsjahr vorgetragen.    |
| <input type="checkbox"/> Das Vorhaben wird im kommenden Rechnungsjahr endfinanziert | <input type="checkbox"/> der Sonderrücklage (Sparbuch) zwischenzeitlich zugeführt |

Anmerkung: das Vorhaben wird nicht realisiert. Der Fehlbetrag wird 2017 abgewickelt.

**GESAMTDARSTELLUNG**

des Vorhabens Nr.: 114 Wasserversorgungsanlage BA 12

Namentliche Bezeichnung	Beträge (Sollergebnisse)			GESAMT
	Finanzierungsplan vom 09.12.2014 28.06.2016	bisher laut Rechnungsergebnis der Vorjahre	im Rechnungs- jahr	

**EINNAHMEN: 06**

850600	:298000	Entnahme aus Rücklagen	236.000,00		106.392,11	106.392,11
850600	:346000	Darlehen	252.000,00	252.000,00		252.000,00
850600	:341000	Förderung Land (KWWF)				0,00
850600	:871000	Förderung Bund	23.000,00			0,00
850600	:910800	Zuführung vom OH (Förderung Bund)				
<b>Gesamteinnahmen</b>			<b>511.000,00</b>	<b>252.000,00</b>	<b>106.392,11</b>	<b>358.392,11</b>

**AUSGABEN: 05**

850600	:040000	Wasserbauten	511.000,00	204.984,54	106.392,11	311.376,65
850600	:298000	Zuführung zur Rücklage (Ausgleich)		47.015,46		47.015,46
<b>Gesamtausgaben</b>			<b>511.000,00</b>	<b>252.000,00</b>	<b>106.392,11</b>	<b>358.392,11</b>

Ergibt nach Abschluss des Rechnungsjahres einen Saldo von	0,00
---	------

- |  |   |
|--|---|
| <input type="checkbox"/> Das Vorhaben wurde im Rechnungsjahr abgeschlossen                     | <input type="checkbox"/> Der ausgewiesene Überschuss/Fehlbetrag wurde             |
| <input checked="" type="checkbox"/> Das Vorhaben wird im kommenden Rechnungsjahr weitergeführt | <input type="checkbox"/> in das kommende Rechnungsjahr vorgetragen.               |
| <input type="checkbox"/> Das Vorhaben wird im kommenden Rechnungsjahr endfinanziert            | <input type="checkbox"/> der Sonderrücklage (Sparbuch) zwischenzeitlich zugeführt |

Anmerkung: Mit Beschluss des Gemeinderates vom 16.12.2015, TOP 12 wird ein Teilbetrag des Darlehens für das Vorhaben Wasserversorgungsanlagen Ansatz 8503 für dieses Vorhaben verwendet (€ 252.000,-).

**GESAMTDARSTELLUNG**

des Vorhabens Nr.: 115 Abwasserbeseitigung BA 10 (Abschnitt 1-3)

Namentliche Bezeichnung	Beträge (Sollergebnisse)				GESAMT
	Finanzierungsplan vom 23.06.2015	bisher laut Rechnungsergebnis der Vorjahre	im Rechnungs- jahr		
<b>EINNAHMEN: 06</b>					
851810 :298000	Rücklagenentnahme	1.625.000,00	27.364,35		27.364,35
851810 :346000	Darlehen	10.875.000,00			0,00
851810 :910800	Zuführungen aus dem oH				0,00
851810 :341000	Förderung Land (KWWF)				0,00
851810 :871000	Förderung Bund				0,00
<b>Gesamteinnahmen</b>		12.500.000,00	27.364,35	0,00	27.364,35

**AUSGABEN: 05**

851810 :004000	Errichtungskosten	12.500.000,00	27.364,35	272.637,86	300.002,21
851810 :298000	Zuführung zur Rücklage (Ausgleich)				0,00
<b>Gesamtausgaben</b>		12.500.000,00	27.364,35	272.637,86	300.002,21

Ergibt nach Abschluss des Rechnungsjahres einen Saldo von **272.637,86**

- |  |   |
|--|---|
| <input type="checkbox"/> Das Vorhaben wurde im Rechnungsjahr abgeschlossen                     | <input checked="" type="checkbox"/> Der ausgewiesene Überschuss/Fehlbetrag wurde  |
| <input checked="" type="checkbox"/> Das Vorhaben wird im kommenden Rechnungsjahr weitergeführt | <input checked="" type="checkbox"/> in das kommende Rechnungsjahr vorgetragen.    |
| <input type="checkbox"/> Das Vorhaben wird im kommenden Rechnungsjahr endfinanziert            | <input type="checkbox"/> der Sonderrücklage (Sparbuch) zwischenzeitlich zugeführt |



<b>GESAMTDARSTELLUNG</b>
--------------------------

des Vorhabens Nr.: 116 Wasserversorgung BA 10 (Abschnitt 1-3)

Namentliche Bezeichnung	Beträge (Sollergebnisse)			GESAMT
	Finanzierungsplan vom 23.06.2015	bisher laut Rechnungsergebnis der Vorjahre	im Rechnungs- jahr	
<b>EINNAHMEN: 06</b>				
850700 :298000	Rücklagenentnahme	845.000,00		0,00
850700 :346000	Darlehen	5.655.000,00		0,00
850700 :910800	Zuführungen aus dem oH			0,00
850700 :341000	Förderung Land (KWWF)			0,00
850700 :871000	Förderung Bund			0,00
<b>Gesamteinnahmen</b>		<b>6.500.000,00</b>	<b>0,00</b>	<b>0,00</b>

**AUSGABEN: 05**

850700 :004000	Errichtungskosten	6.500.000,00	53.284,00	53.284,00
850700 :298000	Zuführung zur Rücklage (Ausgleich)			0,00
<b>Gesamtausgaben</b>		<b>6.500.000,00</b>	<b>53.284,00</b>	<b>53.284,00</b>

Ergibt nach Abschluss des Rechnungsjahres einen Saldo von	<b>53.284,00</b>
---	------------------

- |   |   |
|---|---|
| <input type="checkbox"/> Das Vorhaben wurde im Rechnungsjahr abgeschlossen<br><input checked="" type="checkbox"/> Das Vorhaben wird im kommenden Rechnungsjahr weitergeführt<br><input type="checkbox"/> Das Vorhaben wird im kommenden Rechnungsjahr endfinanziert | <input checked="" type="checkbox"/> Der ausgewiesene Überschuss/Fehlbetrag wurde<br><input checked="" type="checkbox"/> in das kommende Rechnungsjahr vorgetragen.<br><input type="checkbox"/> der Sonderrücklage (Sparbuch) zwischenzeitlich zugeführt |
|---|---|

**GESAMTDARSTELLUNG**

des Vorhabens Nr.: 117 Straßensanierungsprogramm 2015

Namentliche Bezeichnung	Beträge (Sollergebnisse)			GESAMT
	Finanzierungsplan vom 23.06.2015 17.11.2015	bisher laut Rechnungsergebnis der Vorjahre	im Rechnungs- jahr	

**EINNAHMEN: 06**

612310	:298000	Rücklagenentnahme	425.000,00	297.304,15	67.987,59	365.291,74
612310	:871100	Bedarfszuweisung (komm. Bauoffens.)	575.000,00	210.000,00	365.000,00	575.000,00
612310	:829000	Sonstige Einnahmen	0,00	29.911,52	0,00	29.911,52
612310	828000	Rückersätze von Ausgaben	0,00			0,00
<b>Gesamteinnahmen</b>			<b>1.000.000,00</b>	<b>537.215,67</b>	<b>432.987,59</b>	<b>970.203,26</b>

**AUSGABEN: 05**

612310	:002000	Straßensanierung	590.000,00	282.128,07	387.562,51	669.690,58
612310	:002300	Straßensanierung (Leitungsträger)	410.000,00	255.087,60	45.425,08	300.512,68
<b>Gesamtausgaben</b>			<b>1.000.000,00</b>	<b>537.215,67</b>	<b>432.987,59</b>	<b>970.203,26</b>

Ergibt nach Abschluss des Rechnungsjahres einen Saldo von 0,00

- |   |   |
|---|---|
| <input checked="" type="checkbox"/> Das Vorhaben wurde im Rechnungsjahr abgeschlossen | <input type="checkbox"/> Der ausgewiesene Überschuss/Fehlbetrag wurde             |
| <input type="checkbox"/> Das Vorhaben wird im kommenden Rechnungsjahr weitergeführt   | <input type="checkbox"/> in das kommende Rechnungsjahr vorgetragen.               |
| <input type="checkbox"/> Das Vorhaben wird im kommenden Rechnungsjahr endfinanziert   | <input type="checkbox"/> der Sonderrücklage (Sparbuch) zwischenzeitlich zugeführt |



**GESAMTDARSTELLUNG**

des Vorhabens Nr.: 118 Straßenbau, Straßensanierung

Namentliche Bezeichnung	Beträge (Sollergebnisse)			GESAMT
	Finanzierungsplan vom 28.06.2016	bisher laut Rechnungsergebnis der Vorjahre	im Rechnungs-jahr	

**EINNAHMEN: 06**

612320	298000	Rücklagenentnahme	65.000,00		1.466,93	1.466,93
612320	871100	Bedarfszuweisung (komm. Bauoffens.)				0,00
612320	829000	Sonstige Einnahmen				0,00
612320	828000	Rückersätze von Ausgaben				0,00
<b>Gesamteinnahmen</b>			65.000,00	0,00	1.466,93	1.466,93

**AUSGABEN: 05**

612320	002000	Straßensanierung	65.000,00			0,00
612320	002300	Straßensanierung (Leitungsträger)			1.466,93	1.466,93
<b>Gesamtausgaben</b>			65.000,00	0,00	1.466,93	1.466,93

Ergibt nach Abschluss des Rechnungsjahres einen Saldo von 0,00

- Das Vorhaben wurde im Rechnungsjahr abgeschlossen
- Das Vorhaben wird im kommenden Rechnungsjahr weitergeführt
- Das Vorhaben wird im kommenden Rechnungsjahr endfinanziert

- Der ausgewiesene Überschuss/Fehlbetrag wurde
- in das kommende Rechnungsjahr vorgetragen.
- der Sonderrücklage (Sparbuch) zwischenzeitlich zugeführt

**GESAMTDARSTELLUNG**

des Vorhabens Nr.: 119 KELAG Strom

Namentliche Bezeichnung	Beträge (Sollergebnisse)				GESAMT
	Beschluss GR vom 16.12.2015	bisher laut Rechnungsergebnis der Vorjahre	im Rechnungsjahr		
<b>EINNAHMEN: 06</b>					
914000	8750000	Kapitaltransferzahlung		921.000,00	921.000,00
					0,00
					0,00
					0,00
<b>Gesamteinnahmen</b>			<b>0,00</b>	<b>0,00</b>	<b>921.000,00</b>

**AUSGABEN: 05**

914000	298000	Zuführung zur Rücklage		783.607,20	783.607,20
914000	728000	Entgelte für sonstige Leistungen		137.392,80	137.392,80
<b>Gesamtausgaben</b>			<b>0,00</b>	<b>0,00</b>	<b>921.000,00</b>

Ergibt nach Abschluss des Rechnungsjahres einen Saldo von 0,00

- Das Vorhaben wurde im Rechnungsjahr abgeschlossen
- Das Vorhaben wird im kommenden Rechnungsjahr weitergeführt
- Das Vorhaben wird im kommenden Rechnungsjahr endfinanziert

- Der ausgewiesene Überschuss/Fehlbetrag wurde
- in das kommende Rechnungsjahr vorgetragen.
- der Sonderrücklage (Sparbuch) zwischenzeitlich zugeführt

**GESAMTDARSTELLUNG**

des Vorhabens Nr.: 120 KELAG Straßenbeleuchtung

Namentliche Bezeichnung	Beträge (Sollergebnisse)			GESAMT
	Beschluss GR vom 16.12.2015	bisher laut Rechnungsergebnis der Vorjahre	im Rechnungs-jahr	

**E I N N A H M E N : 06**

816000	8750000	Kapitaltransferzahlung			1.329.000,00	1.329.000,00
						0,00
						0,00
						0,00
<b>Gesamteinnahmen</b>			0,00	0,00	1.329.000,00	1.329.000,00

**A U S G A B E N : 05**

816000	298000	Zuführung zur Rücklage			1.329.000,00	1.329.000,00
						0,00
<b>Gesamtausgaben</b>			0,00	0,00	1.329.000,00	1.329.000,00

Ergibt nach Abschluss des Rechnungsjahres einen Saldo von 0,00

- Das Vorhaben wurde im Rechnungsjahr abgeschlossen
- Das Vorhaben wird im kommenden Rechnungsjahr weitergeführt
- Das Vorhaben wird im kommenden Rechnungsjahr endfinanziert

- Der ausgewiesene Überschuss/Fehlbetrag wurde
- in das kommende Rechnungsjahr vorgetragen.
- der Sonderrücklage (Sparbuch) zwischenzeitlich zugeführt

# Rechnungsabschluss 2016

**Gemeinde: Stadtgemeinde Spittal an der Drau**

Seite: R 340

## Anlagennachweis per 31.12. 2016

Ansatz	Bezeichnung	Anfangsstand per 01.01.2016	Zugang	Abgang	Abschreibung kumuliert	Abschreibung lfd. Jahr 2016	Buchwert per 31.12.2016
8200	Div. Anlagen Wirtschaftshof	533.612,43	1.693,61	0,07	2.874.280,90	56.715,57	478.590,40
8260	Div. Anlagen Fäkalienabfuhr	5.125,35	382,97	0,00	249.719,49	906,52	4.601,80
8500	Div. Anlagen Wasserversorgung	4.783.473,50	112.834,12	0,63	3.367.967,62	305.573,31	4.590.733,68
8510	Div. Anlagen Abwasserbeseitigung	17.021.082,40	170.099,99	0,14	14.608.516,15	796.364,08	16.394.818,17
8520	Div. Anlagen Abfallbeseitigung	128.023,13	21.919,50	0,00	820.779,04	27.222,37	122.720,26
8530	Div. Anl. Wohn- u. Geschäftsgeb.	48.781,45	11.889,47	0,70	172.619,27	11.531,96	49.138,26
8530	Wohn- und Geschäftsgebäude	16.816.424,01	0,00	0,00	11.410.684,91	829.670,56	15.986.753,45
	Div. Gebäude Stadtgemeinde	905.184,60	3.220.038,78	0,00	142.677,00	171.169,00	3.954.054,38
	Div. Anlagen Stadtgemeinde	14.749.783,99	3.415.137,67	332.111,93	9.811.274,36	886.124,26	16.946.685,47
	<b>Summe</b>	<b>54.086.306,26</b>	<b>3.733.957,33</b>	<b>332.113,47</b>	<b>43.315.841,74</b>	<b>2.914.108,63</b>	<b>54.574.041,49</b>

Eine detaillierte Aufstellung der einzelnen Anlagen findet sich in einer gesonderten Darstellung.

*Anmerkung:*

*Im Zuge der Umstellung der Buchhaltung - Verordnung des Bundes VRV 2015 - ist die Vermögensbuchhaltung neu aufzubauen. Dafür sind für Gemeinden einheitliche Bewertungskriterien erforderlich. Das gesamte Vermögen soll somit mit einem Anlagespiegel neu aufgebaut und abgebildet werden (Gebäude, Kanal- und Wasserleitungsnetz, Straßen Gehwege, Schulgebäude, etc.)*

**Jahresabschluss per 31. Dezember 2016**

**Stadtgemeinde Spittal an der Drau**  
**Städtische Bestattungsanstalt**  
**A-9800 Spittal an der Drau, Edlinger Straße 55**

**Bilanz zum 31. Dezember 2016**

**AKTIVA**

**A. ANLAGEVERMÖGEN**

I. Sachanlagen

1. Grundstücke, grundstücksgleiche Rechte und Bauten	226.850,26	
2. andere Anlagen, Betriebs- und Geschäftsausstattung		
	<u>209.384,20</u>	436.234,46

II. Finanzanlagen

1. Wertpapiere (Wertrechte) des Anlagevermögens		15.944,09
<u>Summe Anlagevermögen</u>		<u>452.178,55</u>

**B. UMLAUFVERMÖGEN**

I. Vorräte

1. fertige Erzeugnisse und Waren		123.553,00
----------------------------------	--	------------

II. Forderungen und sonstige  
Vermögensgegenstände

1. Forderungen aus Lieferungen und Leistungen	102.938,90	
2. Sonstige Forderungen und Vermögens- gegenstände		
	<u>11.257,18</u>	114.196,08

III. Kassenbestand,

Guthaben bei Kreditinstituten		190.739,53
<u>Summe Umlaufvermögen</u>		<u>428.488,61</u>

**SUMME AKTIVA**

880.667,16

**Bilanz zum 31. Dezember 2016**

**PASSIVA**

**A. EIGENKAPITAL**

I. Kapital ohne Bilanzergebnis

1. Kapital zu Beginn des Wirtschaftsjahres

859.823,61

2. Verlust / Gewinn

-57.087,26

Summe Eigenkapital

782.736,35

**B. RÜCKSTELLUNGEN**

1. Rückstellung für Abfertigungen

21.714,00

2. Steuerrückstellungen

1.245,63

3. Sonstige Rückstellungen

3.800,00

26.759,63

Summe Rückstellungen

26.759,63

**C. VERBINDLICHKEITEN**

1. Verbindlichkeiten aus Lieferungen und Leistungen

39.396,49

2. Sonstige Verbindlichkeiten

11.774,69

51.171,18

davon gegenüber Abgabenbehörden

11.774,69 / Vj. 10.395,26

Summe Verbindlichkeiten

51.171,18

**SUMME PASSIVA**

880.667,16

**GEWINN - UND VERLUSTRECHNUNG**  
**VOM 01.01.2016 BIS 31.12.2016**

1.	<u>Umsatzerlöse</u>		<u>885.085,10</u>
2.	<u>Sonstige betriebliche Erträge</u>		
a.	Erträge aus dem Abgang vom Anlagevermögen mit Ausnahme der Finanzanlagen	0,00	
b.	übrige	<u>13.859,07</u>	<u>13.859,07</u>
3.	<u>Betriebsleistung</u>		<u>898.944,17</u>
4.	<u>Aufwendungen für Material und sonstige bezogene Herstellungsleistungen</u>		
a.	Materialaufwand	147.338,98	
b.	Aufwendungen für bezogene Leistungen	<u>116.262,62</u>	<u>263.601,60</u>
5.	<u>Personalaufwand</u>		
a.	Löhne		199.955,06
b.	Gehälter		163.890,86
c.	Soziale Aufwendungen		
ca.	Aufwendungen für Abfertigungen und Leistungen an betriebliche Mitarbeitervorsorgekassen	3.416,51	
cb.	Aufwendungen für Altersversorgung	46.112,78	
cc.	Aufwendungen für gesetzlich vorgeschriebene Sozialabgaben sowie vom Entgelt abhängige Abgaben und Pflichtbeiträge	94.989,55	
cd.	Sonstige Sozialaufwendungen	<u>735,48</u>	<u>145.254,32</u>
6.	<u>Abschreibungen</u>		
a.	auf immaterielle Gegenstände des Anlagevermögens und Sachanlagen		
aa.	planmäßige Abschreibungen		69.962,07
	<b><u>Übertrag</u></b>		<u>56.280,26</u>



**GEWINN - UND VERLUSTRECHNUNG**  
**VOM 01.01.2016 BIS 31.12.2016**

	<b><u>Übertrag</u></b>		<u>56.280,26</u>
7.	<u>sonstige betriebliche Aufwendungen</u>		
	a. Steuern, soweit sie nicht unter Z 14 fallen	995,00	
	b. übrige	<u>113.885,42</u>	114.880,42
8.	<u>Zwischensumme aus Z 1 bis 7</u> <u>(Betriebsergebnis)</u>		<u>-58.600,16</u>
9.	<u>Erträge aus anderen Wertpapieren und</u> <u>Ausleihungen des Finanzanlagevermögens</u>		151,90
10.	<u>sonstige Zinsen und ähnliche Erträge</u>		3.076,69
11.	<u>Zinsen und ähnliche Aufwendungen</u>		1.715,69
12.	<u>Zwischensumme aus Z 9 bis 11</u> <u>(Finanzerfolg)</u>		<u>1.512,90</u>
13.	<u>Ergebnis vor Steuern</u> <u>(Zwischensumme aus Z 8 und 12)</u>		<u>-57.087,26</u>
	<b><u>Übertrag</u></b>		<u>-57.087,26</u>

**GEWINN - UND VERLUSTRECHNUNG**  
**VOM 01.01.2016 BIS 31.12.2016**

	<b><u>Übertrag</u></b>	<u>-57.087,26</u>
14.	<u>Steuern vom Einkommen und vom Ertrag</u> davon Auflösung nicht bestimmungsgemäß verwendeter Steuerrückstellungen 0,00 / Vj. 920,35	0,00
15.	<u>Ergebnis nach Steuern</u>	<u>-57.087,26</u>
16.	<u>Jahresfehlbetrag</u>	<u>-57.087,26</u>
17.	<b><u>Jahresverlust</u></b>	<u>-57.087,26</u>

<b>Anlagennachweis Städtische Bestattungsanstalt für 2016</b>
---

**AfA – GESAMT (RÄG 2014)**

Nr.	Text	Anschaffungs- bzw. Herstellungskosten				Buchwerte			
		01.01.2016	Zugänge	davon akt. Zinsen	Abgänge	Umbuchungen	31.12.2016	31.12.2016	31.12.2015
		EUR	EUR	EUR	EUR	EUR	EUR	EUR	EUR
1000	Aussegnungshalle/Büro	539.666,53	0,00	0,00	0,00	0,00	539.666,53	115.308,32	123.310,36
1001	Glockenturm	6.735,58	0,00	0,00	0,00	0,00	6.735,58	3.959,81	4.205,30
1002	Kapelle	15.744,00	0,00	0,00	0,00	0,00	15.744,00	9.296,11	9.994,15
1003	Außenanl. Bestattung	78.751,07	12.585,36	0,00	0,00	0,00	91.336,43	35.461,64	32.009,93
1004	Umbau Untergeschoss, Mitarbeiteräume	97.887,19	17.763,69	0,00	0,00	0,00	115.650,88	98.286,02	85.638,76
4000	Betriebsausstattung	272.200,59	13.495,50	0,00	20.466,60	0,00	265.229,49	80.221,32	83.688,76
4010	Betriebsausstattung IG	0,00	4.502,00	0,00	0,00	0,00	4.502,00	3.925,75	0,00
4100	Büroeinrichtung	19.903,51	0,00	0,00	8.877,82	0,00	11.025,69	1.832,31	2.315,30
5000	Kraftfahrzeuge	226.109,71	33.725,00	0,00	23.573,61	0,00	236.261,10	83.879,75	66.768,88
6000	Wertpapiere	15.944,09	0,00	0,00	0,00	0,00	15.944,09	15.944,09	15.944,09
6211	EDV-Anlagen, Software	57.671,65	2.762,20	0,00	19.037,15	0,00	41.396,70	4.063,43	7.533,66
	<b>SUMME</b>	<b>1.330.613,92</b>	<b>84.833,75</b>	<b>0,00</b>	<b>71.955,18</b>	<b>0,00</b>	<b>1.343.492,49</b>	<b>452.178,55</b>	<b>431.409,19</b>

<b>Anlagennachweis Städtische Bestattungsanstalt für 2016</b>
---

**AfA – GESAMT (RÄG 2014)**

Nr.	Text	kum. AfA 01.01.2016 EUR	Abschreibungsbewegungen				Abgang EUR	Umbuchung EUR	kum. AfA 31.12.2016 EUR
			AfA laufend EUR	Zuschreibung EUR	Zugang EUR				
1000	Aussegnungshalle/Büro	416.356,17	8.002,04	0,00	0,00	0,00	0,00	424.358,21	
1001	Glockenturm	2.530,28	245,49	0,00	0,00	0,00	0,00	2.775,77	
1002	Kapelle	5.749,85	698,04	0,00	0,00	0,00	0,00	6.447,89	
1003	Außenanl. Bestattung	46.741,14	7.875,11	0,00	1.258,54	0,00	0,00	55.874,79	
1004	Umbau Untergeschoss Mitarbeiterräume	12.248,43	4.894,38	0,00	222,05	0,00	0,00	17.364,86	
4000	Betriebsausstattung	188.511,83	15.318,13	0,00	1.644,63	20.466,42	0,00	185.008,17	
4010	Betriebsausstattung IG	0,00	0,00	0,00	576,25	0,00	0,00	576,25	
4100	Büroeinrichtung	17.588,21	482,95	0,00	0,00	8.877,78	0,00	9.193,38	
5000	Kraftfahrzeuge	159.340,83	14.205,19	0,00	2.408,93	23.573,60	0,00	152.381,35	
6000	Wertpapiere	0,00	0,00	0,00	0,00	0,00	0,00	0,00	
6211	EDV-Anlagen, Software	50.137,99	5.679,90	0,00	552,44	19.037,06	0,00	37.333,27	
	<b>SUMME</b>	<b>899.204,73</b>	<b>57.401,23</b>	<b>0,00</b>	<b>6.662,84</b>	<b>71.954,86</b>	<b>0,00</b>	<b>891.313,94</b>	

**Jahresabschluss per 31. Dezember 2016**

**IMMO**  
**Stadtgemeinde Spittal an der Drau KG**  
**A-9800 Spittal an der Drau, Burgplatz 5**

**Bilanz zum 31. Dezember 2016****AKTIVA**

	2016 Euro	2015 Euro
<b>A. <u>ANLAGEVERMÖGEN</u></b>		
I. Sachanlagen		
1. Grundstücke, grundstücksgleiche Rechte und Bauten, einschließlich der Bauten auf fremdem Grund	2.024.496,00	2.060.911,00
<u>Summe Anlagevermögen</u>	2.024.496,00	2.060.911,00
<b>B. <u>UMLAUFVERMÖGEN</u></b>		
I. Forderungen und sonstige Vermögensgegenstände		
1. Sonstige Forderungen und Vermögensgegenstände	0,00	0,00
II. <u>Kassenbestand, Schecks, Guthaben bei Kreditinstituten</u>	8.675,46	18.894,80
<u>Summe Umlaufvermögen</u>	8.675,46	18.894,80
<b><u>SUMME AKTIVA</u></b>	2.033.171,46	2.079.805,80

**Bilanz zum 31. Dezember 2016****PASSIVA**

	Euro	2016 Euro	2015 Euro
<b>A. <u>Eigenkapital</u></b>			
I. Komplementärkapital			
1. Festkapital	9.900,00		9.900,00
2. Variables Kapital	1.465.143,75		1.460.624,73
		<b>1.475.043,75</b>	<b>1.470.524,73</b>
II. Kommanditkapital			
1. Bedungene Einlagen	100,00		100,00
2. Abzüglich Verlustanteile	-100,00		-100,00
		0,00	0,00
<u>Summe Eigenkapital</u>		<b>1.475.043,75</b>	<b>1.470.524,73</b>
<b>B. <u>Investitionszuschüsse</u></b>		<b>31.121,00</b>	<b>31.680,00</b>
<b>C. <u>Verbindlichkeiten</u></b>			
1. Verbindlichkeiten gegenüber Kreditinstituten	526.235,11		576.232,67
2. Sonstige Verbindlichkeiten	771,60		1.368,40
		<b>527.006,71</b>	<b>577.601,07</b>
- davon aus Steuern Euro 771,60 (EURO 1.368,40)			
- davon mit einer Restlaufzeit bis zu einem Jahr Euro 771,60 (EURO 1.368,40)			
<b><u>SUMME PASSIVA</u></b>		<b>2.033.171,46</b>	<b>2.079.805,80</b>

**GEWINN- UND VERLUSTRECHNUNG**  
**VOM 01.01.2016 BIS 31.12.2016**

	Euro	2016 Euro	2015 Euro
1. Umsatzerlöse		30.840,00	32.166,00
2. Sonstige betriebliche Erträge			
a. übrige		559,00	840,00
3. Abschreibungen			
a. auf immaterielle Gegenstände des Anlagevermögens und Sachanlagen sowie auf aktivierte Aufwendungen für das Ingangsetzen und Erweitern eines Betriebes		36.415,00	36.415,00
4. Sonstige betriebliche Aufwendungen			
a. Instandhaltung, Reinigung, Entsorgung, Beleuchtung	0,00		
b. übrige	2.231,00		
		2.231,00	3.700,99
<b>5. Zwischensumme aus Z 1 bis 4</b>		<del>-7.247,00</del>	<del>-7.109,99</del>
6. Zinsen und ähnliche Aufwendungen		235,14	1.024,56
<b>7. Zwischensumme aus Z 6 bis 6</b>		<del>-235,14</del>	<del>-1.024,56</del>
<b>8. Ergebnis der gewöhnlichen Geschäftstätigkeit</b>		-7.482,14	-8.134,55
<b>9. Jahresfehlbetrag</b>		<del>7.482,14</del>	<del>8.134,55</del>



### Anlagenpiegel zum 31.12.2016

	Anschaffungs- Herstellungskosten 01.01.2016	Zugänge	Abgänge	Umbuchungen	31.12.2016	Kumulierte Abschreibungen	Buchwerte 31.12.2016	Buchwerte 31.12.2015	Abschreibungen	Zuschreibungen Geschäftsjahr
	EURO	EURO	EURO	EURO	EURO	EURO	EURO	EURO	EURO	EURO
<b>A. ANLAGEVERMÖGEN</b>										
<b>I. Sachanlagen</b>										
1. Grundstücke, grundstücksgleiche Rechte und Bauten, einschließlich der Bauten auf fremdem Grund	2.378.924,80	0,00	0,00	0,00	2.378.924,80	354.428,80	2.024.496,00	2.060.911,00	36.415,00	0,00
Summe Sachanlagen	2.378.924,80	0,00	0,00	0,00	2.378.924,80	354.428,80	2.024.496,00	2.060.911,00	36.415,00	0,00
Summe Anlagevermögen	2.378.924,80	0,00	0,00	0,00	2.378.924,80	354.428,80	2.024.496,00	2.060.911,00	36.415,00	0,00

