



**Stadtgemeinde Spittal an der Drau**  
**Rechnungsabschluss 2021**

---

## Rechnungsabschluss 2021

Gemeinde: Stadtgemeinde Spittal an der Drau

Bezirk: Spittal an der Drau

DVR.: 0004618

Bundesland: Kärnten

Flächenausmaß: 48,48 km<sup>2</sup>

Einwohnerzahl gem. § 10 Abs. 7 FAG 2017: 15.353

### Hebesätze:

Grundsteuer von land- und forstwirtschaftlichen Betrieben: 500 %

Grundsteuer von den Grundstücken: 500 %

Kommunalsteuer: 3 %

# Inhaltsverzeichnis



Seite	Inhalt	Anlage
9	Textliche Erläuterungen	
61	Nachweis der liquiden Mittel (Kassenbestand)	
67	Nachweis über nicht kassenwirksame Konten	
71	Ergebnishaushalt Gesamt 1. und 2. Ebene - interne Vergütungen enthalten	Anlage 1a
75	Finanzierungshaushalt Gesamt 1. und 2. Ebene - interne Vergütungen enthalten	Anlage 1b
81	Ergebnishaushalt Gesamt 1. und 2. Ebene - bereinigt um interne Vergütungen	Anlage 1a
85	Finanzierungshaushalt Gesamt 1. und 2. Ebene - bereinigt um interne Vergütungen	Anlage 1b
91	Ergebnishaushalt Bereichsbudget 1. und 2. Ebene	Anlage 1a
113	Finanzierungshaushalt Bereichsbudget 1. und 2. Ebene	Anlage 1b
155	Vermögenshaushalt	Anlage 1c
165	Nettovermögensveränderungsrechnung	Anlage 1d
171	Nachweis Vermögen mit abgeändeter Nutzungsdauer	
189	Ergebnis- und Finanzierungsrechnung Detailnachweis	
379	Nachweis der Investitionstätigkeit samt Finanzierung § 18 K-GHG	
383	Nachweis der Investitionszuschüsse § 19 K-GHG	
399	Gesamtdarstellung der investiven Einzelvorhaben § 20 K-GHG	
427	Darstellung Ergebnishaushalt § 1 Abs. 2	Anlage 1e
431	Darstellung Vermögenshaushalt § 1 Abs. 2	Anlage 1f
435	Querschnitt	Anlage 5b
441	Nachweis über Transferzahlungen	Anlage 6a
451	Nachweis über Innere Darlehen	
455	Nachweis über Haushaltsrücklagen und Zahlungsmittelreserven	Anlage 6b
459	Einzelnachweis über Finanzschulden und Schuldendienst	Anlage 6c

Seite	Inhalt	Anlage
473	Einzelnachweis über Finanzschulden gem. § 32 Abs. 3	Anlage 6d
477	Nachweis über hausinterne Vergütungen	Anlage 6f
481	Anlagenspiegel nach Ansatz	Anlage 6g
491	Liste der nicht bewerteten Kulturgüter Anlage	Anlage 6h
495	Leasingspiegel	Anlage 6i
499	Nachweis über unmittelbare Beteiligungen der Gebietskörperschaft	Anlage 6j
505	Nachweis über mittelbare Beteiligungen der Gebietskörperschaft	Anlage 6k
509	Nachweis über verwaltete Einrichtungen	Anlage 6l
513	Nachweis über aktive Finanzinstrumente	Anlage 6m
517	Einzelnachweis über aktive Finanzinstrumente	Anlage 6n
521	Nachweis über derivative Finanzinstrumente ohne Grundgeschäft	Anlage 6o
525	Einzelnachweis über Risiken von Finanzinstrumenten	Anlage 6p
529	Rückstellungsspiegel	Anlage 6q
533	Haftungsnachweis	Anlage 6r
543	Anzahl der Ruhe- und Versorgungsempfänger und pensionsbezogene Aufwendungen	Anlage 6s
547	Personaldaten iSd Östp	Anlage 4
551	Dienstpostenplan Gegenüberstellung § 55 K-GHG	
555	Nachweis über Personalaufwand	
561	Einzelnachweis nicht voranschlagswirksame Gebarung gemäß § 12	Anlage 6t
567	Nachweis Kundenforderungen	
577	Nachweis Lieferverbindlichkeiten	
595	Jahresabschluss Städtische Bestattungsanstalt	
605	Jahresabschluss IMMO Stadtgemeinde Spittal an der Drau KG	

Textliche Erläuterungen





# Textliche Erläuterungen

gemäß § 54 Abs. 3 Kärntner Gemeindehaushaltsgesetz - K-GHG, LGBl. Nr. 80/2019, zuletzt in der Fassung LGBl. Nr. 66/2020, zum Rechnungsabschluss 2021.

## 1. Umsetzung der mit dem Voranschlag 2021 verfolgten Ziele und Strategien:

Der Gemeinderat hat am 15. Dezember 2020 den Voranschlag und am 7. Juli 2021 einen Nachtragsvoranschlag für das Haushaltsjahr 2021 mit Verordnung beschlossen. Der Voranschlag war gekennzeichnet von massiven Mindereinnahmen bei den Ertragsanteilen, begründet aus der COVID-19 Krise. Gleichzeitig sind die Transferzahlungen wie in den Vorjahren an das Land Kärnten weiter gestiegen. Es war zu diesem Zeitpunkt festzustellen, dass mit den Ertragsanteilen die Transferzahlungen nicht mehr bedient werden konnten. Das Budget konnte erstmalig nicht mehr ausgeglichen erstellt werden. Im Gegenteil, es musste ein hoher Verlust ausgewiesen werden, das Haushaltsgleichgewicht war massiv negativ betroffen.

Mit dem Nachtragsvoranschlag im Juli 2021 konnte das Haushaltsgleichgewicht wesentlich verbessert, auf Grund der Rahmenbedingungen jedoch noch nicht wieder hergestellt werden.

Der Einsatz der Bundes- und Landesmittel (Hilfsprogramm) wurde bei den investiven Vorhaben evaluiert und somit ein Gesamtinvestitionsvolumen von mehr als € 3,2 Millionen neu bewertet. Der Schwerpunkt lag 2021 im investiven Bereich. Hier wurde weiterhin im Kanalisations- und Wasserleitungsbau investiert. Ebenso waren die Straßensanierung, die Generalsanierung der Volksschule Ost (Bildungszentrum) und der Beginn der Sanierung vom Goldeckstadion Meilensteine im Haushaltsjahr 2021.

Bisherige Ziele und Strategien, wie zum Beispiel die Bildung von Rücklagen aus der operativen Tätigkeit für künftige Investitionen, konnten und können nicht verfolgt werden, solange der Haushalt nicht ausgeglichen ist. Ein Ziel, im operativen Haushalt Ausgaben auf unbedingte Notwendigkeit hin zu prüfen, zeigt sich in der Gegenüberstellung der budgetierten Abgänge zu den tatsächlichen Abgängen.

## 2. Beschreibung des Haushaltes:

### 2.1 Wesentliche betragsmäßige Abweichungen zum Voranschlag im Allgemeinen:

Das Jahr 2021 war massiv geprägt von der vorherrschenden COVID-19 Pandemie verbunden mit finanziellen Auswirkungen sowohl bei den Einnahmen, als auch bei den Ausgaben. Die Planung der Budgetdaten war äußerst schwierig. Der überwiegende Teil der Kostenbasis besteht aus Fixkosten, die zum Großteil auf Basis variabler Einnahmen finanziert werden. Eine rasche Reduktion dieser Fixkosten ist schwer möglich. Der Schwerpunkt der Einnahmen liegt bei den Ertragsanteilen und der Kommunalsteuer, wobei beide als variable Bestandteile anzusehen sind, die seitens der Gemeinde nicht wirklich beeinflusst werden können. Der Einbruch bei den Ertragsanteilen hat gezeigt, wie sehr man "fremdbestimmt" ist.

Vom Bund gab es 2021 eine wesentliche Unterstützung im Rahmen eines Hilfspaketes für die Gemeinden. Mit den Ertragsanteilen wurde das "Bundespaket II" an die Gemeinden im Wege der Länder weitergeleitet. Mit der Ertragsanteile-Zwischenabrechnung im März wurden an die Stadt Spittal € 545.465,04 angewiesen. Dadurch gab es ein ausgewogenes Ergebnis im Monat März, welches ohne dieser Hilfe deutlich im Minus gelegen wäre. Weitere € 1.305.338,10 waren als Sonder-Vorschüsse vorgesehen. Auf Grund der positiven Entwicklung wurden von diesem Anteil 50 % an die Gemeinden zur Anweisung gebracht. Mit Schreiben vom 10. März 2021 (03-ALL-2168/9-2021) vom Amt der Kärntner Landesregierung, Abteilung 3 Gemeinden, wurde mitgeteilt, dass es sich um "Netto-Mehreinnahmen" handelt. Der Grund dafür liegt darin, dass die Bedarfszuweisungen und die Landesumlage bei diesem Hilfspaket für die Gemeinden vom Land zum Abzug gebracht wurden. Gegenüber dem Budgetwert (€ 14.729.100,00) konnten bei den Ertragsanteilen um € 865.111,59 höhere Einnahmen verzeichnet werden. Gleichzeitig ist die Landesumlage, welche von der Höhe der Ertragsanteile abhängig ist, um € 113.777,92 (gesamt € 1.990.277,92) höher als der Budgetwert ausgefallen.

Der Budgetwert der Kommunalsteuer entsprach 2021 den Einnahmen aus dem Jahr 2020. Erfreulicherweise können hier Mehreinnahmen in Höhe von € 528.322,43 festgestellt werden. Ein Vergleich der Budgetwerte mit den Rechnungsabschlussdaten im Saldo 5 zeigt, dass bei den Ansätzen durchwegs geringere Abgänge zu verzeichnen sind. Eine genaue Darstellung ist den nachfolgenden Erläuterungen je Ansatz zu entnehmen. Eine Ausnahme bildet die Straßenreinigung mit dem Winterdienst. Hier sind trotz zusätzlicher finanzieller Mittel im Nachtragsvoranschlag Mehrausgaben zu verzeichnen.

Der Kontokorrentkredit musste auch 2021 in Anspruch genommen werden. Einerseits ist dies auf das negative Ergebnis des Jahres 2020 zurückzuführen, andererseits auch auf die Situation 2021. Die Stadtgemeinde Spittal kann auf Grund gesetzlicher Bestimmungen einen Kontokorrentkredit von ca. € 7 Millionen in Anspruch nehmen. Festzuhalten ist, dass durch jährliche Verluste dieser sehr schnell ausgeschöpft sein kann.

### 2.2 Abschlussstand wesentlicher Maßnahmen im Besonderen:

Der Einsatz von Fördermitteln (Bund/Land) für investive Vorhaben wurde im Zuge des Nachtragsvoranschlages final festgelegt. Aus Vermögensveräußerungen konnten die erforderlichen Eigenmittelanteile aufgestellt werden.

### **3. Ergebnis-, Finanzierungs- und Vermögensrechnung:**

#### **3.1 Summe der Erträge und Aufwendungen:**

Erträge:	EUR	<u>45 635 171,90</u>
Aufwendungen:	EUR	<u>45 527 329,15</u>
Entnahmen von Haushaltsrücklagen:	EUR	<u>8 678 002,80</u>
Zuweisung an Haushaltsrücklagen:	EUR	<u>6 491 338,29</u>
Nettoergebnis nach Haushaltsrücklagen	EUR	2 294 507,26

#### **3.2 Summe der Einzahlungen und Auszahlungen (voranschlagswirksam):**

Einzahlungen:	EUR	<u>51 294 947,50</u>
Auszahlungen:	EUR	<u>52 473 329,01</u>
Geldfluss aus der voranschlagswirksamen Gebarung	EUR	<u>-1 178 381,51</u>

#### **3.3 Summe der Einzahlungen und Auszahlungen (nicht voranschlagswirksam):**

Einzahlungen:	EUR	<u>51 741 270,63</u>
Auszahlungen:	EUR	<u>51 838 121,01</u>
Geldfluss aus der nicht voranschlagswirksamen Gebarung	EUR	<u>-96 850,38</u>

#### **3.4 Veränderung an liquiden Mitteln:**

Anfangsbestand liquide Mittel:	EUR	<u>15 865 684,12</u>
Endbestand liquide Mittel:	EUR	<u>14 590 452,23</u>
davon Zahlungsmittelreserven	EUR	<u>13 281 905,61</u>

#### **3.5 Analyse des Ergebnis- und Finanzierungshaushaltes:**

Die Analyse des Ergebnis- und Finanzierungshaushaltes ist in den Erläuterungen nachfolgend ersichtlich.

#### **3.6 Vermögensrechnung:**

Summe AKTIVA:	EUR	<u>215 127 421,17</u>
Summe PASSIVA:	EUR	<u>215 127 421,17</u>
Nettovermögen (Ausgleichsposten)	EUR	<u>453 179,29</u>

### 3.7 Analyse des Vermögenshaushaltes:

Das langfristige Vermögen (Aktiva) erhöht sich gegenüber 2020 um € 4.803.287,61. Vermögenszuwächse gab es im Bereich der Gebäude und Bauten (Projekt Sanierung der VS Ost wurde weitgehend abgeschlossen, beim gemeindeeigenen Hausbesitz sind Sanierungen (energetechnisch) und der Garagenneubau umgesetzt worden. Die Projekte im Bereich Wasser- und Kanalisationsleitungsbau werden weiter fortgesetzt. Bei den Fahrzeugen ist je eine Anschaffung für den Bereich Wirtschaftshof (Multicar) und die Straßenreinigung (MAN Kehrmaschine) aktiviert worden. Dem gegenüber steht eine jährliche Abschreibung der Sachanlagen in Höhe von rund € 5,1 Millionen.

Die Anlagen in Bau betreffen den Bereich Wasser- und Kanalisationsbau, wobei diese Position auf Grund der notwendigen Baumaßnahmen in den kommenden Jahren weiterhin bestehen bleiben wird.

Die sonstigen langfristigen Forderungen sind jene gegenüber der KPC (Kommunal Public Consulting). Es handelt sich hierbei um Förderungen für Wasser- und Kanalprojekte.

Die kurzfristigen Forderungen erhöhen sich um € 269.176,47.

Bei den Zahlungsmittelreserven handelt es sich größtenteils um zweckgebundene Rücklagen, die die Betriebe mit marktbestimmter Tätigkeit betreffen. Ein Teil der nicht zweckgebundenen Rücklagen wurde für Straßenbauprojekte verwendet. Eine genaue Darstellung ist im Nachweis der Zahlungsmittelreserven ersichtlich.

Die aktive Rechnungsabgrenzung beinhaltet die Pensionsfondszahlungen an das Gemeindeservicezentrum.

Der Saldo der Eröffnungsbilanz reduziert sich um € 253.329,62. Zurückzuführen ist dies auf die geänderte Darstellung des Eigenkapitals der Immo KG des Jahresabschlusses 2019 sowie Korrekturen der langfristigen Forderungen. Die genaue Darstellung ist in der Beilage "Nettovermögensveränderungsrechnung" (Anlage 1d) ersichtlich. Eine Beschlussfassung hinsichtlich einer Berichtigung der Eröffnungsbilanz ist erforderlich.

Bei den Investitionszuschüssen von Trägern des öffentlichen Rechts sind enthalten: Mittel des Kärntner Schulbaufonds (VS OST), KPC-Zuschüsse (Wasser- und Kanalisationsbau) und Weitere. Die "übrigen Investitionszuschüsse" sind Interessentenbeiträge (Wasser/Kanal).

Die Erhöhung der langfristigen Finanzschulden betrifft die Projekte beim Wasser- und Kanalisationsleitungsbau, ein Regionalfondsdarlehen für die VS Ost sowie Sanierungen bei gemeindeeigenen Wohnhäusern. Enthalten ist auch die langfristige Finanzierung der Drautalperle.

Die Rückstellungen verändern sich entsprechend der personellen Gegebenheiten.

Kurzfristige Finanzschulden betreffen den Kontokorrentkredit. Dieser musste 2020 erstmalig umfassend in Anspruch genommen werden. Ursache dafür waren die massiven Mindereinnahmen auf Grund COVID-19. Die jährliche Neuausschreibung ergab für 2021 einen Wechsel auf die Volksbank eG als günstigsten Bieter. Die Rückführung erfolgt laufend, soweit möglich. Die kurzfristigen Verbindlichkeiten aus Lieferungen und Leistungen betreffen überwiegend die großen Projekte (Kanal/Wasser/VS OST/etc.).

Bei den Rückstellungen für nicht konsumierte Urlaube sind die Rückstellungen für Zeitausgleich aufgenommen worden.

### 3.8 Stand und Entwicklung des Gemeindevermögens und der Finanzschulden:

Die Entwicklung des Gemeindevermögens ist unter Punkt 3.7 beschrieben. Einhergehend ist speziell im Bereich Wasser- und Kanalisationsbau ein Ansteigen der Finanzschulden ersichtlich. Die Finanzierungen erfolgen hier überwiegend durch Darlehen. Auch beim gemeindeeigenen Hausbesitz erfolgt die Finanzierung mit Darlehen. Hier ist jedoch zu erwähnen, dass sich durch die Tilgung von Darlehen der Schuldenstand reduziert.

## 4. Dokumentation der verwendeten Bewertungsmethoden und Abweichungen von der Nutzungsdauertabelle gemäß Anlage 7 VRV 2015:

Mit der Beschlussfassung der Eröffnungsbilanz wurden die Bewertungsmethoden sowie Abweichungen entsprechend dokumentiert. Ein Nachweis über Vermögen mit abgeänderter Nutzungsdauer ist Bestandteil des Rechnungsabschlusses.

### Erläuterungen zum Personalaufwand

	EUR
Der Personalaufwand des Jahres 2021 wurde einschließlich der Nachtragsvoranschläge mit veranschlagt.	9 205 500
An Personalkosten, einschließlich jener für fremde Rechtsträger, entstanden	9 190 614
Das ergibt Minderausgaben in der Höhe von	14 886
Personalkostenrefundierungen in Höhe von konnten verbucht werden.	134 115
Die tatsächlichen Personalkosten abzüglich der Refundierungen ergeben	9 056 499

Im Jahr 2021 wurden unter anderem vom Arbeitsmarktservice geförderte Personen bei der Stadtgemeinde beschäftigt. Weiters konnten in den Sommermonaten Ferialpraktikanten in den verschiedenen Verwaltungsstellen eingesetzt werden. Die Möglichkeit von Kurzarbeit auf Grund der Pandemie ist für Gebietskörperschaften nicht gegeben und konnte somit nicht in Anspruch genommen werden.

Personalkostenrefundierungen:

134 115
---------

Refundierung: Arbeitsmarktservice, Stadtgemeinde Spittal an der Drau Betriebs GmbH; Verwaltungsgemeinschaft

Die Zahlungen an den Pensionsfonds sind auf der Haushaltsstelle 0800 abgerechnet.  
 € 1.590.715,00 wurden im Haushaltsjahr 2021 an Pensionsfondszahlungen geleistet.  
 € 517.502,32 wurden intern weiterverrechnet und finden sich bei den Einnahmen.

**Die Belastungen der Stadtgemeinde durch Umlagen und Beiträge (EHH)**

Bezeichnung	Rechnungsjahr 2021 EUR	Voranschlag 2021 inkl. NVA EUR	Rechnungsjahr 2020 EUR	Veränderung 2021 gg. 2020 EUR
Verwaltungsgemeinschaft (BH Spittal)	11 900	11 700	11 700	200
Pensionsumlage (ohne Bestattung)	1 464 040	1 587 600	1 401 200	62 840
Schulbaufonds für Volks- und Sonderschulen	248 239	248 300	249 291	-1 051
Berufsschule - Erhaltungsbeitrag	312 423	312 500	311 743	680
Sozialhilfe Land nach Kopfquote	5 656 456	5 660 500	5 462 425	194 031
Umlage Sozialhilfeverband	173 333	178 700	173 299	34
Kinderbetreuungseinrichtungen	421 422	421 500	359 946	61 477
Rettungsdienst	154 144	154 200	151 431	2 713
Beitrag Land Sprengelarzt	38 724	42 000	38 594	130
Krankenanstalten Abgangsdeckung	2 682 769	2 682 800	2 582 681	100 088
Landesumlage	1 990 278	1 876 500	1 678 215	312 063
Schulgemeindeverbandsumlage	820 656	832 900	820 556	100
Verkehrsverbund	200 822	184 500	184 233	16 589
<b>Summe Umlagen</b>	<b>14 175 207</b>	<b>14 193 700</b>	<b>13 425 313</b>	<b>749 894</b>

Der höchste Wert der Steigerung gegenüber dem Vorjahr (2020) ist bei der Landesumlage zu finden. Hier ist zu berücksichtigen, dass die Landesumlage von den Ertragsanteilen abhängig ist. Es gab 2021 - detaillierte Erläuterung im Ansatz 9300 zu finden - ein Hilfspaket des Bundes an die Gemeinden im Wege der Ertragsanteile. In Kärnten wurde von diesen Hilfsmaßnahmen unter anderem die Landesumlage in Abzug gebracht und die Gemeinden belastet.

Die höchste prozentuelle Steigerung ist bei den Kinderbetreuungseinrichtungen zu verzeichnen. Mit € 61.477,00 Erhöhung beträgt diese prozentuell 17,08 % (!). Diese Steigerungen sind bereits seit einigen Jahren zu verzeichnen und scheinen sich weiter zu Lasten der Gemeinden zu erhöhen.

Bei der Erhöhung für die Transferzahlung an den Verkehrsverbund ist noch eine Klärung erforderlich. € 12.000,00 wurden als "sonstiger Betrag" ausgewiesen.

## Erläuterungen zum Schuldenstand 2021

EUR

Der Schuldenstand beträgt Ende 2020: 34 272 821

Summe der Darlehenszugänge 4 967 025

Summe der Darlehensrückzahlungen 1 799 341

Ende 2021 beträgt der Schuldenstand 37 440 505

### Darlehensschulden per 31.12.2021 und Annuitätendienst 2021

Zweck der Darlehensaufnahme	Schuldenstand 01.01.2021	Zinsen	Tilgung	Zugang	Schuldenstand 31.12.2021	Refundierung
Wasserversorgung	5 924 939	48 509	234 550	2 520 057	8 210 446	24 314
Kanalisation	15 481 797	114 419	813 529	286 817	14 955 085	159 797
Wohnbau	12 866 085	274 391	751 262	742 151	12 856 974	44 722
Sanierung Bildungszentrum Ost	0	0	0	1 418 000	1 418 000	0
<b>Summe (in EUR)</b>	<b>34 272 821</b>	<b>437 319</b>	<b>1 799 341</b>	<b>4 967 025</b>	<b>37 440 505</b>	<b>228 833</b>

Vom Kärntner Wasserwirtschaftsfonds wurden für Investitionen Fondsdarlehen aufgenommen. In einem Zeitraum von 25 Jahren erfolgt jährlich eine Zinszahlung von 1 % (Aufnahmen bis 2020) bzw. 0,3 % (Aufnahmen ab 2021). Nach 25 Jahren erfolgt innerhalb von 10 Jahren die Tilgung dieser Darlehen.

Für die Sanierung vom Bildungszentrum Ost wurde entsprechend dem Finanzierungsplan ein Darlehen vom Kärntner Regionalfonds aufgenommen. Die Rückzahlung erfolgt innerhalb von 8 Jahren, wobei dafür Bedarfszuweisungsmittel (iR) gebunden sind.

Lanfristige Verbindlichkeit	Stand 01.01.2021	Zinsen	Tilgung	Stand 31.12.2021
Drautalperle	8 090 338	826	488 420	7 601 918

Das niedrige Zinsniveau wirkte sich weiterhin positiv auf die Rückzahlung der Raten für die Errichtung der Drautalperle aus.

Für mögliche Zinsschwankungen bzw. für notwendige Instandhaltungsmaßnahmen wurde von 2013 bis 2019 jährlich ein Betrag von € 100.000,00 der Rücklage zugeführt.

Aufgrund der prekären Finanzsituation - verursacht durch die COVID-19-Krise - ist eine Zuführung zur Haushaltsrücklage nicht möglich, da es ein negatives Gesamtergebnis gibt.

**Übersicht über das Aufkommen an gemeindeeigenen Steuern und Abgaben, sowie an Ertragsanteilen**

Bezeichnung	Rechnungsjahr 2021 EUR	Voranschlag 2021 inkl. NVA EUR	Rechnungsjahr 2020 EUR
Grundsteuer A+B	1 470 801	1 486 400	1 478 391
Kommunalsteuer	7 728 768	7 200 000	7 238 123
Ortstaxe	71 785	61 700	63 366
Lustbarkeitsabgaben	11 922	25 000	12 328
Hundeabgabe	24 520	23 000	24 946
Verwaltungsabgaben	46 439	35 000	43 307
Kommissionsgebühren	8 720	3 500	5 976
Parkometerabgabe	324 519	315 000	292 038
Abgabenstrafen	0	500	0
Gebrauch v. öffentlichem Grund	15 967	12 000	38 398
Nebenansprüche	5 205	10 000	8 464
Zweitwohnsitzabgabe	78 807	50 000	67 549
Zwischensumme	9 787 453	9 222 100	9 272 887
Ertragsanteile	15 594 212	14 729 100	13 423 783
<b>Summe</b>	<b>25 381 665</b>	<b>23 951 200</b>	<b>22 696 670</b>

Bei der Kommunalsteuer ist gegenüber dem Vorjahr eine Steigerung von € 490.645,00 bzw. 6,7 % festzustellen. Der budgetierte Wert konnte deutlich überschritten werden.

Die Mehreinnahmen bei den Ertragsanteilen sind unter anderem auf das Hilfspaket des Bundes zurückzuführen. Mit dem Hilfspaket II des Bundes wurden den Gemeinden finanzielle Mittel zur Verfügung gestellt:

€ 100 Millionen für Strukturfonds (für strukturschwache Gemeinden): *Anteil Spittal: € 0,00*

€ 400 Millionen "Zuschuss" Ertragsanteile: Direktzuschuss zur Liquidität ohne Bedingungen; *Anteil Spittal an der Drau: € 545.465,04*

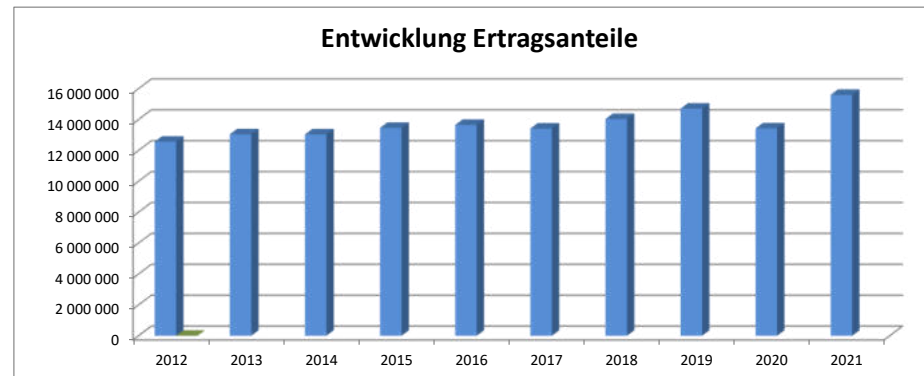
Ohne dem Direktzuschuss wäre die Zwischenabrechnung im März 2021 um ca. diesen Betrag negativ gewesen.

€ 1 Milliarde direkte Hilfe für mehr Liquidität der Gemeinden: der Bund gibt den Gemeinden im Jahr 2021 Vorschüsse zusätzlich zu den laufenden Ertragsanteilen ohne Zweckwidmung. *Anteil Spittal an der Drau: € 1.305.338,10*; auf Grund der positiven Entwicklung wurden 50 % vom Bund angewiesen. Die geplante Rückzahlung durch die Gemeinden sollte ausbleiben.

**Übersicht Ertragsanteile**

2012	12 559 447	
2013	13 036 834	3,80%
2014	13 032 609	-0,03%
2015	13 456 430	3,25%
2016	13 646 712	1,41%
2017	13 413 051	-1,71%
2018	14 033 812	4,63%
2019	14 705 200	4,78%
2020	13 423 783	-8,71%
2021	15 594 212	16,17%

*2021 beinhaltet den Bundeszuschuss aus dem Hilfspaket II*



## Ergebnisse der Verwaltungsstellen

Darstellung der im Haushaltsjahr 2021 gegenüber dem Voranschlag (einschließlich Nachtragsvoranschlag) erzielten wesentlichen Mehreinnahmen bzw. festgestellten Minder-  
einnahmen, sowie der Ausgabenüberschreitungen und Ausgabeneinsparungen.

Die Rechnungsergebnisse sind auf volle Euro gerundet.

### Gruppe 0: Vertretungskörper und allg. Verwaltung

000000 Gemeinderat	Ergebnisrechnung Operative Gebarung		Finanzierungsrechnung Operative Gebarung	
	Erträge	Aufwand	Einzahlungen	Auszahlungen
Voranschlag	52 400	447 000	52 400	447 000
<b>Rechnungsergebnis</b>	<b>74 874</b>	<b>452 349</b>	<b>74 575</b>	<b>451 843</b>
Abweichung zum Voranschlag	22 474	5 349	22 175	4 843
<b>Nettoergebnis RA</b>	<b>-377 474</b>		<b>-377 268</b>	
			Investive Gebarung	
			Einzahlungen	Auszahlungen
Voranschlag			0	0
<b>Rechnungsergebnis</b>			<b>0</b>	<b>0</b>
Abweichung zum Voranschlag			0	0
<b>Nettofinanzierungssaldo</b>			<b>-377 268</b>	

Auf der Einnahmenseite ist die interne Leistungsverrechnung berücksichtigt. Die Kosten des Gemeinderates werden auf Grundlage von Sitzungen der Ausschüsse, des Stadt- und Gemeinderates intern verrechnet.

010000 Gemeinde-(Zentral-)amt	Ergebnisrechnung Operative Gebarung		Finanzierungsrechnung Operative Gebarung	
	Erträge	Aufwand	Einzahlungen	Auszahlungen
Voranschlag	16 700	681 300	1 800	607 400
<b>Rechnungsergebnis</b>	<b>28 724</b>	<b>679 306</b>	<b>4 854</b>	<b>583 898</b>
Abweichung zum Voranschlag	12 024	-1 994	3 054	-23 502
<b>Nettoergebnis RA</b>	<b>-650 582</b>		<b>-579 045</b>	
			Investive Gebarung	
			Einzahlungen	Auszahlungen
Voranschlag			0	1 900
<b>Rechnungsergebnis</b>			<b>5 220</b>	<b>2 554</b>
Abweichung zum Voranschlag			5 220	654
<b>Nettofinanzierungssaldo</b>			<b>-576 379</b>	

Die Ausgaben beinhalten die Instandhaltungsaufgaben sowie Betriebskosten für das Rathaus. Eine Hardwareförderung in Höhe von € 4.220,00 ist einnahmenseitig berücksichtigt, ebenso ein Zweckzuschuss für Massentestungen (COVID) und eine Förderung vom AMS.

010100 Personalkosten Verwaltungsgem.	Ergebnisrechnung Operative Gebarung		Finanzierungsrechnung Operative Gebarung	
	Erträge	Aufwand	Einzahlungen	Auszahlungen
Voranschlag	16 100	16 200	16 100	16 100
<b>Rechnungsergebnis</b>	<b>15 803</b>	<b>15 936</b>	<b>15 803</b>	<b>15 803</b>
Abweichung zum Voranschlag	-297	-264	-297	-297
<b>Nettoergebnis RA</b>	<b>-133</b>		<b>0</b>	
			Investive Gebarung	
			Einzahlungen	Auszahlungen
Voranschlag			0	0
<b>Rechnungsergebnis</b>			<b>0</b>	<b>0</b>
Abweichung zum Voranschlag			0	0
<b>Nettofinanzierungssaldo</b>			<b>0</b>	

Die Personalkosten für eine Bedienstete der Verwaltungsgemeinschaft werden zur Gänze refundiert.



011000 Personalverrechnung	Ergebnisrechnung		Finanzierungsrechnung	
	Operative Gebarung		Operative Gebarung	
	Erträge	Aufwand	Einzahlungen	Auszahlungen
Voranschlag	82 400	159 700	74 300	154 900
<b>Rechnungsergebnis</b>	<b>79 706</b>	<b>142 875</b>	<b>67 907</b>	<b>135 466</b>
Abweichung zum Voranschlag	-2 694	-16 825	-6 393	-19 434
<b>Nettoergebnis RA</b>		<b>-63 169</b>		<b>-67 559</b>
Entnahme zweckg. Haushaltsrücklage		0		
Zuweis. zweckg. Haushaltsrücklage		1 276		
<b>Nettoergebnis nach RL-Entnahme</b>		<b>-64 445</b>		
			Investive Gebarung	
			Einzahlungen	Auszahlungen
Voranschlag			0	0
<b>Rechnungsergebnis</b>			<b>680</b>	<b>0</b>
Abweichung zum Voranschlag			680	0
<b>Nettofinanzierungssaldo</b>				<b>-66 879</b>

Die Einnahmen setzen sich aus der internen Leistungsverrechnung sowie aus einer interkommunalen Zusammenarbeit zusammen.  
€ 680,00 betreffen eine Hardwareförderung.

Die Zuweisung zur Rücklage mit € 1.275,72 betrifft die Abrechnung mit der Betriebs-GmbH (Personalabrechnung).

012000 Hilfsamt	Ergebnisrechnung		Finanzierungsrechnung	
	Operative Gebarung		Operative Gebarung	
	Erträge	Aufwand	Einzahlungen	Auszahlungen
Voranschlag	0	27 600	0	27 600
<b>Rechnungsergebnis</b>	<b>0</b>	<b>27 858</b>	<b>0</b>	<b>24 883</b>
Abweichung zum Voranschlag	0	258	0	-2 717
<b>Nettoergebnis RA</b>		<b>-27 858</b>		<b>-24 883</b>
			Investive Gebarung	
			Einzahlungen	Auszahlungen
Voranschlag			0	0
<b>Rechnungsergebnis</b>			<b>0</b>	<b>0</b>
Abweichung zum Voranschlag			0	0
<b>Nettofinanzierungssaldo</b>				<b>-24 883</b>

Freiwilliger Beitrag für die Verwaltungsgemeinschaft: € 11.900,00

Beitrag für das Gemeindeservicezentrum: € 15.957,72

013000 Zentrale Dienste, EDV, Organisation	Ergebnisrechnung		Finanzierungsrechnung	
	Operative Gebarung		Operative Gebarung	
	Erträge	Aufwand	Einzahlungen	Auszahlungen
Voranschlag	90 700	280 500	77 000	265 400
<b>Rechnungsergebnis</b>	<b>66 824</b>	<b>259 224</b>	<b>45 014</b>	<b>244 215</b>
Abweichung zum Voranschlag	-23 876	-21 276	-31 986	-21 185
<b>Nettoergebnis RA</b>		<b>-192 400</b>		<b>-199 202</b>
Entnahme zweckg. Haushaltsrücklage	0			
<b>Nettoergebnis nach RL-Entnahme</b>		<b>-192 400</b>		
			Investive Gebarung	
			Einzahlungen	Auszahlungen
Voranschlag			0	52 100
<b>Rechnungsergebnis</b>			<b>680</b>	<b>51 153</b>
Abweichung zum Voranschlag			680	-947
<b>Nettofinanzierungssaldo</b>				<b>-249 674</b>

Die Leistungen der EDV werden an einzelne Verwaltungsstellen im Rahmen der internen Leistungsverrechnung weiterverrechnet.  
Realisiert wurden 2021: Ersatzanschaffung Replika Server; neuer Exchange Server (Mailserver).

014000 Controlling	Ergebnisrechnung Operative Gebarung		Finanzierungsrechnung Operative Gebarung	
	Erträge	Aufwand	Einzahlungen	Auszahlungen
Voranschlag	14 100	25 300	10 000	25 000
<b>Rechnungsergebnis</b>	<b>6 662</b>	<b>501</b>	<b>0</b>	<b>0</b>
Abweichung zum Voranschlag	-7 438	-24 799	-10 000	-25 000
<b>Nettoergebnis RA</b>		<b>6 161</b>		<b>0</b>
			Investive Gebarung	
			Einzahlungen	Auszahlungen
Voranschlag			0	0
<b>Rechnungsergebnis</b>			<b>680</b>	<b>0</b>
Abweichung zum Voranschlag			680	0
			<b>Nettofinanzierungssaldo</b>	<b>680</b>

2021 erfolgte eine Ausschreibung für den Bereich Controlling. Die bisherige Mitarbeiterin ist für kaufmännische Belange für Projekte der Wasserversorgung und Abwasserbeseitigung zugeordnet. Die Neuaufnahme eines Mitarbeiters erfolgte mit Jänner 2022. Die Einnahme betrifft die Hardwareförderung.

015000 Pressestelle, Amtsblatt	Ergebnisrechnung Operative Gebarung		Finanzierungsrechnung Operative Gebarung	
	Erträge	Aufwand	Einzahlungen	Auszahlungen
Voranschlag	35 000	112 900	35 000	109 900
<b>Rechnungsergebnis</b>	<b>29 639</b>	<b>105 734</b>	<b>32 836</b>	<b>97 398</b>
Abweichung zum Voranschlag	-5 361	-7 166	-2 164	-12 502
<b>Nettoergebnis RA</b>		<b>-76 095</b>		<b>-64 562</b>
			Investive Gebarung	
			Einzahlungen	Auszahlungen
Voranschlag			0	0
<b>Rechnungsergebnis</b>			<b>0</b>	<b>0</b>
Abweichung zum Voranschlag			0	0
			<b>Nettofinanzierungssaldo</b>	<b>-64 562</b>

022000 Bürgerbüro	Ergebnisrechnung Operative Gebarung		Finanzierungsrechnung Operative Gebarung	
	Erträge	Aufwand	Einzahlungen	Auszahlungen
Voranschlag	106 100	787 600	36 700	742 900
<b>Rechnungsergebnis</b>	<b>118 497</b>	<b>773 168</b>	<b>46 725</b>	<b>739 518</b>
Abweichung zum Voranschlag	12 397	-14 432	10 025	-3 382
<b>Nettoergebnis RA</b>		<b>-654 671</b>		<b>-692 794</b>
			Investive Gebarung	
			Einzahlungen	Auszahlungen
Voranschlag			0	1 000
<b>Rechnungsergebnis</b>			<b>3 517</b>	<b>0</b>
Abweichung zum Voranschlag			3 517	-1 000
			<b>Nettofinanzierungssaldo</b>	<b>-689 277</b>

In den Ausgaben enthalten: Meldeangelegenheiten, Soziales, Standesamt, Staatsbürgerschaftsangelegenheiten, Vermittlung. Abgewickelt wurde die Gemeinderatswahl, die Bürgermeister- und Bürgermeisterstichwahl, die Landwirtschaftskammerwahl sowie 7 Volksbegehren. Die Einnahmen beinhalten Vergütungen für Volksbegehren, Kostenersätze für die EU-Wahl 2019, die Nationalratswahl 2019 und die Landwirtschaftskammerwahl 2021.

030000 Bau, Baurecht, Planung, Umwelt u. Sicherheit	Ergebnisrechnung		Finanzierungsrechnung	
	Operative Gebarung		Operative Gebarung	
	Erträge	Aufwand	Einzahlungen	Auszahlungen
Voranschlag	600	495 600	600	489 900
<b>Rechnungsergebnis</b>	<b>4 086</b>	<b>500 619</b>	<b>72</b>	<b>481 330</b>
Abweichung zum Voranschlag	3 486	5 019	-528	-8 570
<b>Nettoergebnis RA</b>		<b>-496 533</b>		<b>-481 258</b>
			Investive Gebarung	
			Einzahlungen	Auszahlungen
Voranschlag			0	2 000
<b>Rechnungsergebnis</b>			<b>6 283</b>	<b>587</b>
Abweichung zum Voranschlag			6 283	-1 413
			<b>Nettofinanzierungssaldo</b>	<b>-475 562</b>

Einnahmenseitig ist eine Hardwareförderung verbucht.

031000 Raumordnung	Ergebnisrechnung		Finanzierungsrechnung	
	Operative Gebarung		Operative Gebarung	
	Erträge	Aufwand	Einzahlungen	Auszahlungen
Voranschlag	0	69 300	0	69 300
<b>Rechnungsergebnis</b>	<b>24 998</b>	<b>57 413</b>	<b>24 998</b>	<b>46 113</b>
Abweichung zum Voranschlag	24 998	-11 887	24 998	-23 187
<b>Nettoergebnis RA</b>		<b>-32 415</b>		<b>-21 115</b>
			Investive Gebarung	
			Einzahlungen	Auszahlungen
Voranschlag			0	0
<b>Rechnungsergebnis</b>			<b>0</b>	<b>0</b>
Abweichung zum Voranschlag			0	0
			<b>Nettofinanzierungssaldo</b>	<b>-21 115</b>

In den Ausgaben abgebildet: Aktualisierung GIS-Quadrat und Digitalisierung, Kurzparkzonenpläne, Entwurf Verkehrskonzept vor den Volksschulen, Bebauungspläne, uvm. Die Einnahmen betreffen Erträge aus Bebauungsverpflichtungen.

060000 Beiträge an Verbände u. Vereine	Ergebnisrechnung		Finanzierungsrechnung	
	Operative Gebarung		Operative Gebarung	
	Erträge	Aufwand	Einzahlungen	Auszahlungen
Voranschlag	0	11 000	0	11 000
<b>Rechnungsergebnis</b>	<b>0</b>	<b>10 473</b>	<b>0</b>	<b>10 523</b>
Abweichung zum Voranschlag	0	-527	0	-477
<b>Nettoergebnis RA</b>		<b>-10 473</b>		<b>-10 523</b>
			Investive Gebarung	
			Einzahlungen	Auszahlungen
Voranschlag			0	0
<b>Rechnungsergebnis</b>			<b>0</b>	<b>0</b>
Abweichung zum Voranschlag			0	0
			<b>Nettofinanzierungssaldo</b>	<b>-10 523</b>

Die Hauptposten dieser Ausgaben setzen sich aus Beiträgen an den Städte- und Gemeindebund zusammen.

062000 Ehrungen und Auszeichnungen	Ergebnisrechnung		Finanzierungsrechnung	
	Operative Gebarung		Operative Gebarung	
	Erträge	Aufwand	Einzahlungen	Auszahlungen
Voranschlag	0	11 000	0	11 000
<b>Rechnungsergebnis</b>	<b>0</b>	<b>7 086</b>	<b>0</b>	<b>7 166</b>
Abweichung zum Voranschlag	0	-3 914	0	-3 834
<b>Nettoergebnis RA</b>		<b>-7 086</b>		<b>-7 166</b>
			Investive Gebarung	
			Einzahlungen	Auszahlungen
Voranschlag			0	0
<b>Rechnungsergebnis</b>			<b>0</b>	<b>0</b>
Abweichung zum Voranschlag			0	0
				<b>-7 166</b>

Aufwendungen für Geburtstagsgratulationen und Geschenke anlässlich der Geburt eines Kindes.

063000 Partnerstädte Porcia	Ergebnisrechnung		Finanzierungsrechnung	
	Operative Gebarung		Operative Gebarung	
	Erträge	Aufwand	Einzahlungen	Auszahlungen
Voranschlag	0	7 700	0	7 700
<b>Rechnungsergebnis</b>	<b>0</b>	<b>0</b>	<b>0</b>	<b>0</b>
Abweichung zum Voranschlag	0	-7 700	0	-7 700
<b>Nettoergebnis RA</b>		<b>0</b>		<b>0</b>
			Investive Gebarung	
			Einzahlungen	Auszahlungen
Voranschlag			0	0
<b>Rechnungsergebnis</b>			<b>0</b>	<b>0</b>
Abweichung zum Voranschlag			0	0
				<b>0</b>

Auf Grund der Pandemie waren geplante Veranstaltungen und städtepartnerschaftliche Kontakte nicht möglich.

070000 Verfügungsmittel des Bürgermeisters	Ergebnisrechnung		Finanzierungsrechnung	
	Operative Gebarung		Operative Gebarung	
	Erträge	Aufwand	Einzahlungen	Auszahlungen
Voranschlag	0	183 900	0	183 900
<b>Rechnungsergebnis</b>	<b>100</b>	<b>166 185</b>	<b>100</b>	<b>176 154</b>
Abweichung zum Voranschlag	100	-17 715	100	-7 746
<b>Nettoergebnis RA</b>		<b>-166 085</b>		<b>-176 054</b>
			Investive Gebarung	
			Einzahlungen	Auszahlungen
Voranschlag			0	0
<b>Rechnungsergebnis</b>			<b>0</b>	<b>0</b>
Abweichung zum Voranschlag			0	0
				<b>-176 054</b>

Im Kärntner Gemeindehaushaltsgesetz ist die Höhe der Verfügungsmittel definiert. § 11 (2) legt fest: "Im Falle einer Aufteilung der Angelegenheiten des Bürgermeisters im eigenen Wirkungsbereich der Gemeinde gemäß § 69 Abs. 4 bis 6 K-AGO sind zehn Prozent der Verfügungsmittel zu gleichen Teilen auf die Vizebürgermeister und sonstigen Mitglieder des Gemeindevorstandes, denen Aufgaben übertragen wurden, aufzuteilen. Die Veranschlagung hat auf eigenen Voranschlagstellen zu erfolgen."

080000 Pensionen	Ergebnisrechnung		Finanzierungsrechnung	
	Operative Gebarung		Operative Gebarung	
	Erträge	Aufwand	Einzahlungen	Auszahlungen
Voranschlag	590 300	1 587 600	590 300	1 587 600
<b>Rechnungsergebnis</b>	<b>517 502</b>	<b>1 464 040</b>	<b>517 502</b>	<b>1 590 715</b>
Abweichung zum Voranschlag	-72 798	-123 560	-72 798	3 115
<b>Nettoergebnis RA</b>		<b>-946 538</b>		<b>-1 073 213</b>
			Investive Gebarung	
			Einzahlungen	Auszahlungen
Voranschlag			0	0
<b>Rechnungsergebnis</b>			<b>0</b>	<b>0</b>
Abweichung zum Voranschlag			0	0
				<b>-1 073 213</b>

Die Ausgaben betreffen die Pensionsaufwendungen an den Pensionsfonds. Die Gemeinden haben den Pensionsbeitrag (Beamte in Ruhe einschließlich Hinterbliebener) an das Gemeindeservicezentrum zu überweisen. Die Einnahmen ergeben sich auf Grundlage einer Berechnung von den Betrieben mit marktbestimmter Tätigkeit, sowie Haushaltsstellen die der internen Leistungsverrechnung unterliegen.

090000 Bezugsvorschüsse	Ergebnisrechnung		Finanzierungsrechnung	
	Operative Gebarung		Operative Gebarung	
	Erträge	Aufwand	Einzahlungen	Auszahlungen
Voranschlag	0	0	0	0
<b>Rechnungsergebnis</b>	<b>0</b>	<b>0</b>	<b>0</b>	<b>0</b>
Abweichung zum Voranschlag	0	0	0	0
<b>Nettoergebnis RA</b>		<b>0</b>		<b>0</b>
			Investive Gebarung	
			Einzahlungen	Auszahlungen
Voranschlag			10 000	10 000
<b>Rechnungsergebnis</b>			<b>8 500</b>	<b>8 800</b>
Abweichung zum Voranschlag			-1 500	-1 200
				<b>-300</b>

091000 Fort- und Ausbildung des Personals	Ergebnisrechnung		Finanzierungsrechnung	
	Operative Gebarung		Operative Gebarung	
	Erträge	Aufwand	Einzahlungen	Auszahlungen
Voranschlag	0	3 200	0	3 200
<b>Rechnungsergebnis</b>	<b>0</b>	<b>3 180</b>	<b>0</b>	<b>3 180</b>
Abweichung zum Voranschlag	0	-20	0	-20
<b>Nettoergebnis RA</b>		<b>-3 180</b>		<b>-3 180</b>
			Investive Gebarung	
			Einzahlungen	Auszahlungen
Voranschlag			0	0
<b>Rechnungsergebnis</b>			<b>0</b>	<b>0</b>
Abweichung zum Voranschlag			0	0
				<b>-3 180</b>

Pauschalbeitrag an die Kärntner Verwaltungsakademie. Dadurch besteht die Möglichkeit für alle Bediensteten, das umfassende Fortbildungsprogramm in Anspruch zu nehmen. Kosten für anderweitige Fortbildungsveranstaltungen und die damit verbundenen Reisekosten werden bei den betreffenden Verwaltungsstellen verrechnet.

094000 Gemeinschaftspflege	Ergebnisrechnung Operative Gebarung		Finanzierungsrechnung Operative Gebarung	
	Erträge	Aufwand	Einzahlungen	Auszahlungen
Voranschlag	0	14 600	0	14 600
<b>Rechnungsergebnis</b>	<b>0</b>	<b>14 600</b>	<b>0</b>	<b>14 600</b>
Abweichung zum Voranschlag	0	0	0	0
<b>Nettoergebnis RA</b>		<b>-14 600</b>		<b>-14 600</b>
			Investive Gebarung	
			Einzahlungen	Auszahlungen
Voranschlag			0	0
<b>Rechnungsergebnis</b>			<b>0</b>	<b>0</b>
Abweichung zum Voranschlag			0	0
			<b>Nettofinanzierungssaldo</b>	
				<b>-14 600</b>

Zuschuss an die beiden Vertrauenspersonenausschüsse für Verwaltungsbedienstete und Bedienstete in handwerklicher Verwendung.

### Gruppe 1: Öffentliche Ordnung und Sicherheit

120000 Sicherheitspolizei. Maßnahmen	Ergebnisrechnung Operative Gebarung		Finanzierungsrechnung Operative Gebarung	
	Erträge	Aufwand	Einzahlungen	Auszahlungen
Voranschlag	0	1 000	0	1 000
<b>Rechnungsergebnis</b>	<b>6 595</b>	<b>6 595</b>	<b>6 595</b>	<b>6 595</b>
Abweichung zum Voranschlag	6 595	5 595	6 595	5 595
<b>Nettoergebnis RA</b>		<b>0</b>		<b>0</b>
			Investive Gebarung	
			Einzahlungen	Auszahlungen
Voranschlag			0	0
<b>Rechnungsergebnis</b>			<b>0</b>	<b>0</b>
Abweichung zum Voranschlag			0	0
			<b>Nettofinanzierungssaldo</b>	
				<b>0</b>

Die Ausgaben betreffen Sofortmaßnahmen nach einem Halleneinsturz und sind durch eine Versicherungsleistung bedeckt.

131000 Baurechtsamt	Ergebnisrechnung Operative Gebarung		Finanzierungsrechnung Operative Gebarung	
	Erträge	Aufwand	Einzahlungen	Auszahlungen
Voranschlag	0	135 900	0	132 500
<b>Rechnungsergebnis</b>	<b>8 845</b>	<b>142 121</b>	<b>0</b>	<b>135 248</b>
Abweichung zum Voranschlag	8 845	6 221	0	2 748
<b>Nettoergebnis RA</b>		<b>-133 276</b>		<b>-135 248</b>
			Investive Gebarung	
			Einzahlungen	Auszahlungen
Voranschlag			0	1 000
<b>Rechnungsergebnis</b>			<b>2 063</b>	<b>991</b>
Abweichung zum Voranschlag			2 063	-9
			<b>Nettofinanzierungssaldo</b>	
				<b>-134 176</b>

Laufender Betriebsaufwand

132000 Gesundheitspolizei	Ergebnisrechnung Operative Gebarung		Finanzierungsrechnung Operative Gebarung	
	Erträge	Aufwand	Einzahlungen	Auszahlungen
Voranschlag	66 600	66 600	66 600	66 600
<b>Rechnungsergebnis</b>	<b>80 820</b>	<b>70 774</b>	<b>80 100</b>	<b>70 213</b>
Abweichung zum Voranschlag	14 220	4 174	13 500	3 613
<b>Nettoergebnis RA</b>		<b>10 046</b>		<b>9 887</b>
			Investive Gebarung	
			Einzahlungen	Auszahlungen
Voranschlag			0	0
<b>Rechnungsergebnis</b>			<b>0</b>	<b>0</b>
Abweichung zum Voranschlag			0	0
				<b>9 887</b>

Totenbeschau

133000 Veterinärpolizei	Ergebnisrechnung Operative Gebarung		Finanzierungsrechnung Operative Gebarung	
	Erträge	Aufwand	Einzahlungen	Auszahlungen
Voranschlag	0	3 000	0	3 000
<b>Rechnungsergebnis</b>	<b>461</b>	<b>925</b>	<b>461</b>	<b>925</b>
Abweichung zum Voranschlag	461	-2 075	461	-2 075
<b>Nettoergebnis RA</b>		<b>-465</b>		<b>-465</b>
			Investive Gebarung	
			Einzahlungen	Auszahlungen
Voranschlag			0	0
<b>Rechnungsergebnis</b>			<b>0</b>	<b>0</b>
Abweichung zum Voranschlag			0	0
				<b>-465</b>

Die Ausgaben betreffen die Aktion Katzenkastration.

163000 Freiwillige Feuerwehren	Ergebnisrechnung Operative Gebarung		Finanzierungsrechnung Operative Gebarung	
	Erträge	Aufwand	Einzahlungen	Auszahlungen
Voranschlag	157 200	688 700	76 200	506 400
<b>Rechnungsergebnis</b>	<b>190 396</b>	<b>660 573</b>	<b>105 105</b>	<b>469 442</b>
Abweichung zum Voranschlag	33 196	-28 127	28 905	-36 958
<b>Nettoergebnis RA</b>		<b>-470 177</b>		<b>-364 337</b>
Zuweisung zweckg. Haushaltsrücklage		69		
Entnahme zweckg. Haushaltsrücklage	28 746			
<b>Nettoergebnis nach RL-Zuweisung</b>		<b>-441 499</b>		
			Investive Gebarung	
			Einzahlungen	Auszahlungen
Voranschlag			33 200	42 300
<b>Rechnungsergebnis</b>			<b>39 560</b>	<b>48 186</b>
Abweichung zum Voranschlag			6 360	5 886
				<b>-372 963</b>

Die Ausgaben beinhalten unter anderem den Personalaufwand sowie die laufenden Instandhaltungsmaßnahmen für die drei Feuerwehrstützpunkte.

Investitionen: Austausch von 9 Stück Atemschutzgeräte für die FF Spittal und Olsach/Molzbichl (€ 28.941,83), 200 Stück Diensthemden (€ 6.000,00); Diverse Kleingeräte (Handfunkgeräte, Naß-Trockensauger, Abstützlager, Rettungszylinder, usw). Das 20-jährige Service der Drehleiter wurde mit € 76.246,27 im Aufwand und einer Förderung von € 30.000,00 vom Landesfeuerwehrverband sowie einer Bedarfszuweisung innerhalb des Rahmens durchgeführt.

<b>180000 Zivilschutz</b>		<b>Ergebnisrechnung Operative Gebarung</b>		<b>Finanzierungsrechnung Operative Gebarung</b>	
	<b>Erträge</b>	<b>Aufwand</b>	<b>Einzahlungen</b>	<b>Auszahlungen</b>	
Voranschlag	0	1 800	0	1 800	
<b>Rechnungsergebnis</b>	<b>0</b>	<b>1 090</b>	<b>0</b>	<b>1 090</b>	
Abweichung zum Voranschlag	0	-710	0	-710	
<b>Nettoergebnis RA</b>		<b>-1 090</b>		<b>-1 090</b>	
			<b>Investive Gebarung</b>		
			<b>Einzahlungen</b>	<b>Auszahlungen</b>	
Voranschlag			0	0	
<b>Rechnungsergebnis</b>			<b>0</b>	<b>0</b>	
Abweichung zum Voranschlag			0	0	
					<b>-1 090</b>

### Gruppe 2: Unterricht, Erziehung, Sport und Wissenschaft

<b>210000 Verwaltung der Pflichtschulen</b>		<b>Ergebnisrechnung Operative Gebarung</b>		<b>Finanzierungsrechnung Operative Gebarung</b>	
	<b>Erträge</b>	<b>Aufwand</b>	<b>Einzahlungen</b>	<b>Auszahlungen</b>	
Voranschlag	1 100	1 199 400	1 100	1 197 300	
<b>Rechnungsergebnis</b>	<b>1 608</b>	<b>1 183 544</b>	<b>935</b>	<b>1 180 699</b>	
Abweichung zum Voranschlag	508	-15 856	-165	-16 601	
<b>Nettoergebnis RA</b>		<b>-1 181 937</b>		<b>-1 179 764</b>	
			<b>Investive Gebarung</b>		
			<b>Einzahlungen</b>	<b>Auszahlungen</b>	
Voranschlag			0	0	
<b>Rechnungsergebnis</b>			<b>703</b>	<b>0</b>	
Abweichung zum Voranschlag			703	0	
					<b>-1 179 061</b>

Der Beitrag an den Kärntner Schulbaufonds in Höhe von € 248.239,44 sowie die Umlage für den Schulgemeindevorband (€ 820.655,57) bilden ausgabenseitig den Schwerpunkt.

Die weiteren Ausgaben betreffen die Verwaltung für den Bereich Bildung (Schulen, ganztägige Schulform und Kindergärten).

Mit Beschluss des Stadtrates (29.05.2017) wurde festgelegt, dass für sprengelfremde SchülerInnen Schülerhaltungsbeiträge von den jeweiligen Gemeinden zu zahlen sind.

**Für folgende Pflichtschulen ist der Instandhaltungs- und Verwaltungsaufwand zu tragen:**

<b>211000 Volksschule West</b>		<b>Ergebnisrechnung Operative Gebarung</b>		<b>Finanzierungsrechnung Operative Gebarung</b>	
	<b>Erträge</b>	<b>Aufwand</b>	<b>Einzahlungen</b>	<b>Auszahlungen</b>	
Voranschlag	2 200	372 300	2 200	383 900	
<b>Rechnungsergebnis</b>	<b>587</b>	<b>371 865</b>	<b>540</b>	<b>370 759</b>	
Abweichung zum Voranschlag	-1 613	-435	-1 660	-13 141	
<b>Nettoergebnis RA</b>		<b>-371 278</b>		<b>-370 219</b>	
			<b>Investive Gebarung</b>		
			<b>Einzahlungen</b>	<b>Auszahlungen</b>	
Voranschlag			0	6 500	
<b>Rechnungsergebnis</b>			<b>0</b>	<b>256</b>	
Abweichung zum Voranschlag			0	-6 244	
					<b>-370 476</b>

Laufender Betrieb (Personalaufwand und Sachaufwand im Rahmen der gesetzlich verpflichtenden Schulerhaltung).



211010 GTS Volksschule West	Ergebnisrechnung		Finanzierungsrechnung	
	Operative Gebarung		Operative Gebarung	
	Erträge	Aufwand	Einzahlungen	Auszahlungen
Voranschlag	24 500	60 900	8 000	45 100
<b>Rechnungsergebnis</b>	<b>46 720</b>	<b>36 022</b>	<b>30 450</b>	<b>20 242</b>
Abweichung zum Voranschlag	22 220	-24 878	22 450	-24 858
<b>Nettoergebnis RA</b>		<b>10 698</b>		<b>10 207</b>
			Investive Gebarung	
			Einzahlungen	Auszahlungen
Voranschlag			0	400
<b>Rechnungsergebnis</b>			<b>0</b>	<b>0</b>
Abweichung zum Voranschlag			0	-400
			<b>Nettofinanzierungssaldo</b>	
				<b>10 207</b>

Die Betreuung der SchülerInnen der VS West im Rahmen der ganztägigen Schulform erfolgte im Schuljahr 2020/2021 mit 2 Gruppen. Im Rahmen der Budgetierung war nicht klar, ob es vom Bund Förderungen geben wird und ob die Landesförderung für die zweite Gruppe gewährt wird. Dies begründet die Mehreinnahmen.

211100 Volksschule Ost (ohne Projekt)	Ergebnisrechnung		Finanzierungsrechnung	
	Operative Gebarung		Operative Gebarung	
	Erträge	Aufwand	Einzahlungen	Auszahlungen
Voranschlag	139 700	549 900	12 100	368 600
<b>Rechnungsergebnis</b>	<b>145 450</b>	<b>543 119</b>	<b>17 323</b>	<b>321 901</b>
Abweichung zum Voranschlag	5 750	-6 781	5 223	-46 699
<b>Nettoergebnis RA</b>		<b>-397 669</b>		<b>-304 578</b>
			Investive Gebarung	
			Einzahlungen	Auszahlungen
Voranschlag			0	1 400
<b>Rechnungsergebnis</b>			<b>0</b>	<b>1 755</b>
Abweichung zum Voranschlag			0	355
			<b>Nettofinanzierungssaldo</b>	
				<b>-306 333</b>
			Finanzierungstätigkeit	
			Einzahlungen	Auszahlungen
			0	168 200
			<b>0</b>	<b>0</b>
			0	-168 200
				<b>-306 333</b>

Die Darstellung des investiven Vorhabens einschließlich der Finanzierung gem. K-GHG § 18 erfolgt im Nachweis der Investitionstätigkeit.

Die Rückzahlung der finanziellen Mittel vom Schulbaufonds - Finanzierung Generalsanierung - wurden budgetiert. Zahlungsbeginn wird 2022 sein.

211110 GTS Volksschule Ost	Ergebnisrechnung		Finanzierungsrechnung	
	Operative Gebarung		Operative Gebarung	
	Erträge	Aufwand	Einzahlungen	Auszahlungen
Voranschlag	16 000	47 600	16 000	47 600
<b>Rechnungsergebnis</b>	<b>47 187</b>	<b>57 833</b>	<b>47 187</b>	<b>57 833</b>
Abweichung zum Voranschlag	31 187	10 233	31 187	10 233
<b>Nettoergebnis RA</b>		<b>-10 646</b>		<b>-10 646</b>
			Investive Gebarung	
			Einzahlungen	Auszahlungen
Voranschlag			0	400
<b>Rechnungsergebnis</b>			<b>0</b>	<b>0</b>
Abweichung zum Voranschlag			0	-400
			<b>Nettofinanzierungssaldo</b>	
				<b>-10 646</b>

Die Betreuung der SchülerInnen der VS Ost im Rahmen der ganztägigen Schulform erfolgte im Schuljahr 2020/2021 mit 3 Gruppen. Im Rahmen der Budgetierung war nicht klar, ob es vom Bund Förderungen geben wird und ob die Landesförderung für die dritte Gruppe gewährt wird. Ab September 2021 sind zusätzliche Kosten für zwei sonderpädagogische Hilfskräfte angefallen, die nicht vorhersehbar waren.

<b>211200 Volksschule Molzbichl</b>		<b>Ergebnisrechnung</b>		<b>Finanzierungsrechnung</b>	
		<b>Operative Gebarung</b>		<b>Operative Gebarung</b>	
		<b>Erträge</b>	<b>Aufwand</b>	<b>Einzahlungen</b>	<b>Auszahlungen</b>
Voranschlag		50 000	188 900	27 800	164 800
<b>Rechnungsergebnis</b>		<b>22 644</b>	<b>147 461</b>	<b>327</b>	<b>121 651</b>
Abweichung zum Voranschlag		-27 356	-41 439	-27 473	-43 149
<b>Nettoergebnis RA</b>			<b>-124 818</b>		<b>-121 324</b>
				<b>Investive Gebarung</b>	
				<b>Einzahlungen</b>	<b>Auszahlungen</b>
Voranschlag				0	1 000
<b>Rechnungsergebnis</b>				<b>0</b>	<b>1 153</b>
Abweichung zum Voranschlag				0	153
<b>Nettofinanzierungssaldo</b>					<b>-122 478</b>

Laufender Betriebs- und Instandhaltungsaufwand.  
Der Breitbandanschluss, einschließlich der Förderung wurde nicht realisiert. Die Abwicklung erfolgt 2022.

<b>211210 GTS Volksschule Molzbichl</b>		<b>Ergebnisrechnung</b>		<b>Finanzierungsrechnung</b>	
		<b>Operative Gebarung</b>		<b>Operative Gebarung</b>	
		<b>Erträge</b>	<b>Aufwand</b>	<b>Einzahlungen</b>	<b>Auszahlungen</b>
Voranschlag		8 000	27 500	8 000	27 500
<b>Rechnungsergebnis</b>		<b>15 085</b>	<b>18 403</b>	<b>15 085</b>	<b>18 403</b>
Abweichung zum Voranschlag		7 085	-9 097	7 085	-9 097
<b>Nettoergebnis RA</b>			<b>-3 318</b>		<b>-3 318</b>
				<b>Investive Gebarung</b>	
				<b>Einzahlungen</b>	<b>Auszahlungen</b>
Voranschlag				0	400
<b>Rechnungsergebnis</b>				<b>0</b>	<b>0</b>
Abweichung zum Voranschlag				0	-400
<b>Nettofinanzierungssaldo</b>					<b>-3 318</b>

Die Betreuung der SchülerInnen der VS Molzbichl im Rahmen der ganztägigen Schulform erfolgte im Schuljahr 2020/2021 mit 1 Gruppe.  
Im Rahmen der Budgetierung war nicht klar, ob es vom Bund Förderungen geben wird.

<b>213000 Antoniuschule</b>		<b>Ergebnisrechnung</b>		<b>Finanzierungsrechnung</b>	
		<b>Operative Gebarung</b>		<b>Operative Gebarung</b>	
		<b>Erträge</b>	<b>Aufwand</b>	<b>Einzahlungen</b>	<b>Auszahlungen</b>
Voranschlag		1 200	93 200	1 200	92 000
<b>Rechnungsergebnis</b>		<b>147</b>	<b>87 051</b>	<b>80</b>	<b>82 291</b>
Abweichung zum Voranschlag		-1 053	-6 149	-1 120	-9 709
<b>Nettoergebnis RA</b>			<b>-86 904</b>		<b>-82 211</b>
				<b>Investive Gebarung</b>	
				<b>Einzahlungen</b>	<b>Auszahlungen</b>
Voranschlag				0	500
<b>Rechnungsergebnis</b>				<b>0</b>	<b>0</b>
Abweichung zum Voranschlag				0	-500
<b>Nettofinanzierungssaldo</b>					<b>-82 211</b>

Das Gebäude wird von der VS West und der Musikschule genutzt. Ausgaben beinhalten die Instandhaltungskosten, Reinigung und die Betriebskosten.

<b>215000 Sportgymnasium</b>		<b>Ergebnisrechnung</b>		<b>Finanzierungsrechnung</b>	
		<b>Operative Gebarung</b>		<b>Operative Gebarung</b>	
		<b>Erträge</b>	<b>Aufwand</b>	<b>Einzahlungen</b>	<b>Auszahlungen</b>
	Voranschlag	0	12 100	0	12 100
	<b>Rechnungsergebnis</b>	<b>0</b>	<b>12 100</b>	<b>0</b>	<b>12 100</b>
	Abweichung zum Voranschlag	0	0	0	0
	<b>Nettoergebnis RA</b>		<b>-12 100</b>		<b>-12 100</b>
				<b>Investive Gebarung</b>	
				<b>Einzahlungen</b>	<b>Auszahlungen</b>
	Voranschlag			0	0
	<b>Rechnungsergebnis</b>			<b>0</b>	<b>0</b>
	Abweichung zum Voranschlag			0	0
	<b>Nettofinanzierungssaldo</b>				<b>-12 100</b>

Förderungsbeitrag Schulsportleistungsmodell Kärnten.

<b>220000 Berufsschulen</b>		<b>Ergebnisrechnung</b>		<b>Finanzierungsrechnung</b>	
		<b>Operative Gebarung</b>		<b>Operative Gebarung</b>	
		<b>Erträge</b>	<b>Aufwand</b>	<b>Einzahlungen</b>	<b>Auszahlungen</b>
	Voranschlag	0	312 500	0	312 500
	<b>Rechnungsergebnis</b>	<b>0</b>	<b>312 423</b>	<b>0</b>	<b>312 423</b>
	Abweichung zum Voranschlag	0	-77	0	-77
	<b>Nettoergebnis RA</b>		<b>-312 423</b>		<b>-312 423</b>
				<b>Investive Gebarung</b>	
				<b>Einzahlungen</b>	<b>Auszahlungen</b>
	Voranschlag			0	0
	<b>Rechnungsergebnis</b>			<b>0</b>	<b>0</b>
	Abweichung zum Voranschlag			0	0
	<b>Nettofinanzierungssaldo</b>				<b>-312 423</b>

Transferzahlung an Land: Schulerhaltungsbeitrag Berufsschulen.

<b>232000 Schülerbetreuung</b>		<b>Ergebnisrechnung</b>		<b>Finanzierungsrechnung</b>	
		<b>Operative Gebarung</b>		<b>Operative Gebarung</b>	
		<b>Erträge</b>	<b>Aufwand</b>	<b>Einzahlungen</b>	<b>Auszahlungen</b>
	Voranschlag	0	17 000	0	17 000
	<b>Rechnungsergebnis</b>	<b>0</b>	<b>9 634</b>	<b>0</b>	<b>9 634</b>
	Abweichung zum Voranschlag	0	-7 366	0	-7 366
	<b>Nettoergebnis RA</b>		<b>-9 634</b>		<b>-9 634</b>
				<b>Investive Gebarung</b>	
				<b>Einzahlungen</b>	<b>Auszahlungen</b>
	Voranschlag			0	0
	<b>Rechnungsergebnis</b>			<b>0</b>	<b>0</b>
	Abweichung zum Voranschlag			0	0
	<b>Nettofinanzierungssaldo</b>				<b>-9 634</b>

Ausgaben für Schülerbeförderung.

240000 Kindergarten West	Ergebnisrechnung		Finanzierungsrechnung	
	Operative Gebarung		Operative Gebarung	
	Erträge	Aufwand	Einzahlungen	Auszahlungen
Voranschlag	102 100	222 700	93 600	206 200
<b>Rechnungsergebnis</b>	<b>105 483</b>	<b>222 506</b>	<b>95 879</b>	<b>204 466</b>
Abweichung zum Voranschlag	3 383	-194	2 279	-1 734
<b>Nettoergebnis RA</b>		<b>-117 023</b>		<b>-108 587</b>
			Investive Gebarung	
			Einzahlungen	Auszahlungen
Voranschlag			0	1 300
<b>Rechnungsergebnis</b>			<b>0</b>	<b>0</b>
Abweichung zum Voranschlag			0	-1 300
			<b>Nettofinanzierungssaldo</b>	<b>-108 587</b>

2 Halbtagsgruppen

Laufender Instandhaltungs- und Betriebsaufwand.

Bei den Leistungserlösen (Elternbeiträge) kam es auf von Grund COVID-19 und den damit verbundenen gesetzlich verordneten Lock-downs zu Mindereinnahmen. Das Kärntner Kinderstipendium wurde ganzjährig gewährt, ebenso die Förderung für das verpflichtende Kindergartenjahr. Der Kindergarten war während der Pandemie durchgehend geöffnet und stand zur Kinderbetreuung zur Verfügung.

240100 Kindergarten Ost	Ergebnisrechnung		Finanzierungsrechnung	
	Operative Gebarung		Operative Gebarung	
	Erträge	Aufwand	Einzahlungen	Auszahlungen
Voranschlag	313 400	794 300	292 700	755 700
<b>Rechnungsergebnis</b>	<b>344 333</b>	<b>807 252</b>	<b>322 425</b>	<b>749 371</b>
Abweichung zum Voranschlag	30 933	12 952	29 725	-6 329
<b>Nettoergebnis RA</b>		<b>-462 919</b>		<b>-426 946</b>
			Investive Gebarung	
			Einzahlungen	Auszahlungen
Voranschlag			0	1 700
<b>Rechnungsergebnis</b>			<b>0</b>	<b>0</b>
Abweichung zum Voranschlag			0	-1 700
			<b>Nettofinanzierungssaldo</b>	<b>-426 946</b>

5 Gruppen (Halbtag, Halbtag mit Verpflegung, Ganztage mit Verpflegung, sowie Frühbetreuung ab 6.30 Uhr).

Laufender Instandhaltungs- und Betriebsaufwand.

Die Sommerbetreuung wurde 2021 in allen Betrieben durchgängig angeboten (Standort Kindergarten Ost).

Bei den Leistungserlösen (Elternbeiträge) kam es auf von Grund COVID-19 und den damit verbundenen gesetzlich verordneten Lock-downs zu Mindereinnahmen. Das Kärntner Kinderstipendium wurde ganzjährig gewährt, ebenso die Förderung für das verpflichtende Kindergartenjahr. Der Kindergarten war während der Pandemie durchgehend geöffnet und stand zur Kinderbetreuung zur Verfügung.

240200 Kindergarten Rothenthurn	Ergebnisrechnung		Finanzierungsrechnung	
	Operative Gebarung		Operative Gebarung	
	Erträge	Aufwand	Einzahlungen	Auszahlungen
Voranschlag	105 200	236 100	105 100	231 600
<b>Rechnungsergebnis</b>	<b>103 804</b>	<b>218 063</b>	<b>102 850</b>	<b>213 070</b>
Abweichung zum Voranschlag	-1 396	-18 037	-2 250	-18 530
<b>Nettoergebnis RA</b>		<b>-114 259</b>		<b>-110 220</b>
			Investive Gebarung	
			Einzahlungen	Auszahlungen
Voranschlag			0	1 300
<b>Rechnungsergebnis</b>			<b>0</b>	<b>550</b>
Abweichung zum Voranschlag			0	-750
			<b>Nettofinanzierungssaldo</b>	<b>-110 770</b>

2 Halbtagesgruppen.

Laufender Instandhaltungs- und Betriebsaufwand.

Bei den Leistungserlösen (Elternbeiträge) kam es auf von Grund COVID-19 und den damit verbundenen gesetzlich verordneten Lock-downs zu Mindereinnahmen. Das Kärntner Kinderstipendium wurde ganzjährig gewährt, ebenso die Förderung für das verpflichtende Kindergartenjahr. Der Kindergarten war während der Pandemie durchgehend geöffnet und stand zur Kinderbetreuung zur Verfügung.

249000 Katholische und private Kindergärten	Ergebnisrechnung		Finanzierungsrechnung	
	Operative Gebarung		Operative Gebarung	
	Erträge	Aufwand	Einzahlungen	Auszahlungen
Voranschlag	0	503 000	0	503 000
<b>Rechnungsergebnis</b>	<b>0</b>	<b>502 922</b>	<b>0</b>	<b>502 922</b>
Abweichung zum Voranschlag	0	-78	0	-78
<b>Nettoergebnis RA</b>		<b>-502 922</b>		<b>-502 922</b>
			Investive Gebarung	
			Einzahlungen	Auszahlungen
Voranschlag			0	0
<b>Rechnungsergebnis</b>			<b>0</b>	<b>0</b>
Abweichung zum Voranschlag			0	0
			<b>Nettofinanzierungssaldo</b>	
				<b>-502 922</b>

Der Beitrag zur Abgangsdeckung der katholischen Kindergärten beträgt € 81.500,00.  
€ 421.422,45 beträgt die Umlage der Stadtgemeinde für die Förderung der Tagesbetreuung (Tagesmütter und Tagesväter).  
Für das Jahr 2020 wurde vom Amt der Kärntner Landesregierung, Abteilung 6 eine Nachverrechnung von € 43.200,- mitgeteilt. Diese Verrechnung erfolgte 2021. Festzustellen ist, dass diese Transferzahlung jährlich mit einem hohen Prozentsatz steigt.

250000 Schülerhort West	Ergebnisrechnung		Finanzierungsrechnung	
	Operative Gebarung		Operative Gebarung	
	Erträge	Aufwand	Einzahlungen	Auszahlungen
Voranschlag	0	18 300	0	18 300
<b>Rechnungsergebnis</b>	<b>117</b>	<b>14 606</b>	<b>120</b>	<b>13 660</b>
Abweichung zum Voranschlag	117	-3 694	120	-4 640
<b>Nettoergebnis RA</b>		<b>-14 489</b>		<b>-13 540</b>
			Investive Gebarung	
			Einzahlungen	Auszahlungen
Voranschlag			0	0
<b>Rechnungsergebnis</b>			<b>0</b>	<b>0</b>
Abweichung zum Voranschlag			0	0
			<b>Nettofinanzierungssaldo</b>	
				<b>-13 540</b>

Die Kindernest GmbH ist seit 1. September 2018 Trägerin des Schülerhortes West.  
Die Ausgaben setzen sich aus Betriebskosten für das Gebäude zusammen.

250100 Schülerhort Ost	Ergebnisrechnung		Finanzierungsrechnung	
	Operative Gebarung		Operative Gebarung	
	Erträge	Aufwand	Einzahlungen	Auszahlungen
Voranschlag	5 300	31 200	0	16 800
<b>Rechnungsergebnis</b>	<b>5 716</b>	<b>26 018</b>	<b>55</b>	<b>11 318</b>
Abweichung zum Voranschlag	416	-5 182	55	-5 482
<b>Nettoergebnis RA</b>		<b>-20 302</b>		<b>-11 263</b>
			Investive Gebarung	
			Einzahlungen	Auszahlungen
Voranschlag			0	0
<b>Rechnungsergebnis</b>			<b>0</b>	<b>0</b>
Abweichung zum Voranschlag			0	0
			<b>Nettofinanzierungssaldo</b>	
				<b>-11 263</b>

Die Kindernest GmbH ist seit 1. September 2018 Trägerin des Schülerhortes Ost.  
Die Ausgaben setzen sich aus Betriebskosten für das Gebäude zusammen.

259000 Jugendservicestelle	Ergebnisrechnung		Finanzierungsrechnung	
	Operative Gebarung		Operative Gebarung	
	Erträge	Aufwand	Einzahlungen	Auszahlungen
Voranschlag	8 200	135 200	8 200	132 300
<b>Rechnungsergebnis</b>	<b>17 547</b>	<b>121 083</b>	<b>12 355</b>	<b>116 569</b>
Abweichung zum Voranschlag	9 347	-14 117	4 155	-15 731
<b>Nettoergebnis RA</b>		<b>-103 536</b>		<b>-104 214</b>
			Investive Gebarung	
			Einzahlungen	Auszahlungen
Voranschlag			0	700
<b>Rechnungsergebnis</b>			<b>0</b>	<b>0</b>
Abweichung zum Voranschlag			0	-700
			<b>Nettofinanzierungssaldo</b>	
			<b>-104 214</b>	

Die Ausgaben beinhalten neben dem Betriebs- und Erhaltungsaufwand für das Jugendzentrum Subventionen an Jugendorganisationen.

262000 Sportstadion Spittal/Drau	Ergebnisrechnung		Finanzierungsrechnung	
	Operative Gebarung		Operative Gebarung	
	Erträge	Aufwand	Einzahlungen	Auszahlungen
Voranschlag	208 400	211 200	135 400	174 100
<b>Rechnungsergebnis</b>	<b>117 216</b>	<b>152 424</b>	<b>78 929</b>	<b>144 140</b>
Abweichung zum Voranschlag	-91 184	-58 776	-56 471	-29 960
<b>Nettoergebnis RA</b>		<b>-35 208</b>		<b>-65 211</b>
			Investive Gebarung	
			Einzahlungen	Auszahlungen
Voranschlag			0	0
<b>Rechnungsergebnis</b>			<b>0</b>	<b>0</b>
Abweichung zum Voranschlag			0	0
			<b>Nettofinanzierungssaldo</b>	
			<b>-65 211</b>	

Der laufende Betriebs- und Erhaltungsaufwand wird gemäß Pachtvertrag von der Stadtgemeinde Spittal an der Drau Betriebs GmbH abgewickelt.

Die Ausgaben beinhalten die Personalaufwendungen und Betriebskosten. Diese werden der GmbH weiterverrechnet und einnahmenseitig verbucht. Die Einnahmen beinhalten auch den Pachtzins von der Betriebs GmbH.

Die Ausgaben beinhalten die Planungsleistungen für das Stadion (Beschluss Gemeinderat 21. Juli 2020)

262100 Sportplatz Rothenthurn	Ergebnisrechnung		Finanzierungsrechnung	
	Operative Gebarung		Operative Gebarung	
	Erträge	Aufwand	Einzahlungen	Auszahlungen
Voranschlag	10 300	13 600	9 100	10 400
<b>Rechnungsergebnis</b>	<b>10 140</b>	<b>9 708</b>	<b>8 899</b>	<b>3 468</b>
Abweichung zum Voranschlag	-160	-3 892	-201	-6 932
<b>Nettoergebnis RA</b>		<b>433</b>		<b>5 431</b>
			Investive Gebarung	
			Einzahlungen	Auszahlungen
Voranschlag			0	0
<b>Rechnungsergebnis</b>			<b>0</b>	<b>0</b>
Abweichung zum Voranschlag			0	0
			<b>Nettofinanzierungssaldo</b>	
			<b>5 431</b>	

Laufender Betriebs- und Erhaltungsaufwand.

<b>262200 Sportplatz Amlach</b>		<b>Ergebnisrechnung</b>		<b>Finanzierungsrechnung</b>	
		<b>Operative Gebarung</b>		<b>Operative Gebarung</b>	
		<b>Erträge</b>	<b>Aufwand</b>	<b>Einzahlungen</b>	<b>Auszahlungen</b>
	Voranschlag	0	16 100	0	16 100
	<b>Rechnungsergebnis</b>	<b>0</b>	<b>16 074</b>	<b>0</b>	<b>14 428</b>
	Abweichung zum Voranschlag	0	-26	0	-1 672
	<b>Nettoergebnis RA</b>		<b>-16 074</b>		<b>-14 428</b>
		<b>Investive Gebarung</b>			
		<b>Einzahlungen</b>	<b>Auszahlungen</b>		
	Voranschlag	0	0	0	0
	<b>Rechnungsergebnis</b>	<b>0</b>	<b>0</b>	<b>0</b>	<b>0</b>
	Abweichung zum Voranschlag	0	0	0	0
	<b>Nettofinanzierungssaldo</b>				<b>-14 428</b>

Laufender Betriebs- und Erhaltungsaufwand.

<b>263000 Sporthalle Spittal/Drau</b>		<b>Ergebnisrechnung</b>		<b>Finanzierungsrechnung</b>	
		<b>Operative Gebarung</b>		<b>Operative Gebarung</b>	
		<b>Erträge</b>	<b>Aufwand</b>	<b>Einzahlungen</b>	<b>Auszahlungen</b>
	Voranschlag	174 800	181 300	112 100	100 300
	<b>Rechnungsergebnis</b>	<b>137 915</b>	<b>161 214</b>	<b>88 946</b>	<b>78 713</b>
	Abweichung zum Voranschlag	-36 885	-20 086	-23 154	-21 587
	<b>Nettoergebnis RA</b>		<b>-23 299</b>		<b>10 233</b>
		<b>Investive Gebarung</b>			
		<b>Einzahlungen</b>	<b>Auszahlungen</b>		
	Voranschlag	0	0	0	0
	<b>Rechnungsergebnis</b>	<b>0</b>	<b>0</b>	<b>0</b>	<b>0</b>
	Abweichung zum Voranschlag	0	0	0	0
	<b>Nettofinanzierungssaldo</b>				<b>10 233</b>

Laufender Betriebs- und Instandhaltungsaufwand.

Die Abschreibung sowie die Auflösung der Investitionszuschüsse betreffen die Generalsanierung der Sporthalle.

<b>264000 Kunsteisbahn</b>		<b>Ergebnisrechnung</b>		<b>Finanzierungsrechnung</b>	
		<b>Operative Gebarung</b>		<b>Operative Gebarung</b>	
		<b>Erträge</b>	<b>Aufwand</b>	<b>Einzahlungen</b>	<b>Auszahlungen</b>
	Voranschlag	80 900	116 200	38 000	43 600
	<b>Rechnungsergebnis</b>	<b>76 178</b>	<b>89 533</b>	<b>45 799</b>	<b>12 129</b>
	Abweichung zum Voranschlag	-4 722	-26 667	7 799	-31 471
	<b>Nettoergebnis RA</b>		<b>-13 355</b>		<b>33 670</b>
		<b>Investive Gebarung</b>			
		<b>Einzahlungen</b>	<b>Auszahlungen</b>		
	Voranschlag	0	0	0	0
	<b>Rechnungsergebnis</b>	<b>0</b>	<b>0</b>	<b>0</b>	<b>0</b>
	Abweichung zum Voranschlag	0	0	0	0
	<b>Nettofinanzierungssaldo</b>				<b>33 670</b>

Die Abwicklung des Inneren Darlehens für die Sanierung des Daches der Eishalle muss auf den Ansätzen 8160 und 8530, wo auch die Rücklagenzuführungen stattfinden, abgewickelt werden. Programmtechnisch ist dies so vorgesehen.

269000 Sonstige Sportförderung	Ergebnisrechnung Operative Gebarung		Finanzierungsrechnung Operative Gebarung	
	Erträge	Aufwand	Einzahlungen	Auszahlungen
Voranschlag	100 000	175 900	100 000	54 200
<b>Rechnungsergebnis</b>	<b>100 000</b>	<b>158 915</b>	<b>100 000</b>	<b>35 691</b>
Abweichung zum Voranschlag	0	-16 985	0	-18 509
<b>Nettoergebnis RA</b>		<b>-58 915</b>		<b>64 309</b>
			Investive Gebarung	
			Einzahlungen	Auszahlungen
Voranschlag			0	121 700
<b>Rechnungsergebnis</b>			<b>0</b>	<b>121 671</b>
Abweichung zum Voranschlag			0	-29
			<b>Nettofinanzierungssaldo</b>	<b>-57 362</b>

Die Ausgaben beinhalten überwiegend Subventionen und freiwillige Leistungen.

Mit Beschluss des Gemeinderates vom 28. April 2020 ist die Mitfinanzierung des Skaterparks beschlossen worden. 2021 erfolgte die Restabwicklung unter anderem mit einer Weiterleitung einer Bedarfszuweisung in Höhe von € 100.000,00.

270000 Volkshochschule Spittal/Drau	Ergebnisrechnung Operative Gebarung		Finanzierungsrechnung Operative Gebarung	
	Erträge	Aufwand	Einzahlungen	Auszahlungen
Voranschlag	0	1 000	0	1 000
<b>Rechnungsergebnis</b>	<b>0</b>	<b>750</b>	<b>0</b>	<b>750</b>
Abweichung zum Voranschlag	0	-250	0	-250
<b>Nettoergebnis RA</b>		<b>-750</b>		<b>-750</b>
			Investive Gebarung	
			Einzahlungen	Auszahlungen
Voranschlag			0	0
<b>Rechnungsergebnis</b>			<b>0</b>	<b>0</b>
Abweichung zum Voranschlag			0	0
			<b>Nettofinanzierungssaldo</b>	<b>-750</b>

273000 Stadtbücherei Spittal/Drau	Ergebnisrechnung Operative Gebarung		Finanzierungsrechnung Operative Gebarung	
	Erträge	Aufwand	Einzahlungen	Auszahlungen
Voranschlag	41 000	214 300	31 000	199 000
<b>Rechnungsergebnis</b>	<b>49 902</b>	<b>231 063</b>	<b>37 675</b>	<b>197 694</b>
Abweichung zum Voranschlag	8 902	16 763	6 675	-1 306
<b>Nettoergebnis RA</b>		<b>-181 162</b>		<b>-160 019</b>
			Investive Gebarung	
			Einzahlungen	Auszahlungen
Voranschlag			0	500
<b>Rechnungsergebnis</b>			<b>4 958</b>	<b>4 645</b>
Abweichung zum Voranschlag			4 958	4 145
			<b>Nettofinanzierungssaldo</b>	<b>-159 707</b>

Die Ausgaben und Einnahmen betreffen den laufenden Betrieb.

€ 9.531,87 wurden vom Land Kärnten für digitale Medien im Haushaltsjahr 2021 rückerstattet. Weiters konnte eine Projektförderung und eine Medienförderung verbucht werden.



280000 FH Kärnten	Ergebnisrechnung		Finanzierungsrechnung	
	Operative Gebarung		Operative Gebarung	
	Erträge	Aufwand	Einzahlungen	Auszahlungen
Voranschlag	0	586 100	0	586 100
<b>Rechnungsergebnis</b>	<b>17</b>	<b>585 924</b>	<b>17</b>	<b>585 924</b>
Abweichung zum Voranschlag	17	-176	17	-176
<b>Nettoergebnis RA</b>		<b>-585 907</b>		<b>-585 907</b>
Zuweisung zweckg. Haushaltsrücklage	0	13		
<b>Nettoergebnis nach RL-Zuweisung</b>		<b>-585 920</b>		
			Investive Gebarung	
			Einzahlungen	Auszahlungen
Voranschlag			0	0
<b>Rechnungsergebnis</b>			<b>0</b>	<b>0</b>
Abweichung zum Voranschlag			0	0
<b>Nettofinanzierungssaldo</b>				<b>-585 907</b>

Die Zahlung beruht auf einer vertraglichen Grundlage.

289000 Wissenschaftspflege	Ergebnisrechnung		Finanzierungsrechnung	
	Operative Gebarung		Operative Gebarung	
	Erträge	Aufwand	Einzahlungen	Auszahlungen
Voranschlag	0	300	0	300
<b>Rechnungsergebnis</b>	<b>0</b>	<b>257</b>	<b>0</b>	<b>257</b>
Abweichung zum Voranschlag	0	-43	0	-43
<b>Nettoergebnis RA</b>		<b>-257</b>		<b>-257</b>
			Investive Gebarung	
			Einzahlungen	Auszahlungen
Voranschlag			0	0
<b>Rechnungsergebnis</b>			<b>0</b>	<b>0</b>
Abweichung zum Voranschlag			0	0
<b>Nettofinanzierungssaldo</b>				<b>-257</b>

Mit Beschluss des Gemeinderates vom 28.06.2016 tritt die Stadtgemeinde Spittal an der Drau dem Förderverein HTL Spittal an der Drau bei und leistet einen jährlichen Mitgliedsbeitrag für eine Mechatronik-HTL-Klasse in der HAK Spittal. 2021 ist kein Mitgliedsbeitrag zur Vorschreibung gelangt.

### Gruppe 3: Kunst, Kultur und Kultus

300000 Kultur	Ergebnisrechnung		Finanzierungsrechnung	
	Operative Gebarung		Operative Gebarung	
	Erträge	Aufwand	Einzahlungen	Auszahlungen
Voranschlag	11 400	218 200	7 400	211 400
<b>Rechnungsergebnis</b>	<b>28 609</b>	<b>219 942</b>	<b>9 797</b>	<b>211 728</b>
Abweichung zum Voranschlag	17 209	1 742	2 397	328
<b>Nettoergebnis RA</b>		<b>-191 333</b>		<b>-201 931</b>
			Investive Gebarung	
			Einzahlungen	Auszahlungen
Voranschlag			0	500
<b>Rechnungsergebnis</b>			<b>667</b>	<b>355</b>
Abweichung zum Voranschlag			667	-145
<b>Nettofinanzierungssaldo</b>				<b>-201 619</b>

Auf Grund von COVID-19 konnten zahlreiche geplante Veranstaltungen nicht abgehalten werden. Es konnten trotz der finanziell schwierigen Situation die Subventionen und Förderungen ausbezahlt werden.

300100 Galerie im Schloß Porcia	Ergebnisrechnung Operative Gebarung		Finanzierungsrechnung Operative Gebarung	
	Erträge	Aufwand	Einzahlungen	Auszahlungen
Voranschlag	1 000	26 100	1 000	26 100
<b>Rechnungsergebnis</b>	<b>193</b>	<b>17 234</b>	<b>0</b>	<b>17 734</b>
Abweichung zum Voranschlag	-807	-8 866	-1 000	-8 366
<b>Nettoergebnis RA</b>		<b>-17 041</b>		<b>-17 734</b>
			Investive Gebarung	
			Einzahlungen	Auszahlungen
Voranschlag			0	0
<b>Rechnungsergebnis</b>			<b>0</b>	<b>0</b>
Abweichung zum Voranschlag			0	0
			<b>Nettofinanzierungssaldo</b>	
				<b>-17 734</b>

Die Minderausgaben sind auf eine geringere Anzahl von Ausstellungen zurückzuführen. 2021 gab es einen Wechsel der Galerieleitung. Ausstellungen aus dem Jahr 2020 wurden 2021 durchgeführt. Der Start mit neuen Ausstellungen erfolgt unter der neuen Leitung im Jahr 2022.

300200 Theaterfahrten	Ergebnisrechnung Operative Gebarung		Finanzierungsrechnung Operative Gebarung	
	Erträge	Aufwand	Einzahlungen	Auszahlungen
Voranschlag	57 000	57 000	57 000	57 000
<b>Rechnungsergebnis</b>	<b>16 047</b>	<b>18 326</b>	<b>16 077</b>	<b>16 176</b>
Abweichung zum Voranschlag	-40 953	-38 674	-40 923	-40 824
<b>Nettoergebnis RA</b>		<b>-2 279</b>		<b>-99</b>
			Investive Gebarung	
			Einzahlungen	Auszahlungen
Voranschlag			0	0
<b>Rechnungsergebnis</b>			<b>0</b>	<b>0</b>
Abweichung zum Voranschlag			0	0
			<b>Nettofinanzierungssaldo</b>	
				<b>-99</b>

Es gab 2021 nur begrenzt Veranstaltungen.

320000 Musikschule Spittal/Drau	Ergebnisrechnung Operative Gebarung		Finanzierungsrechnung Operative Gebarung	
	Erträge	Aufwand	Einzahlungen	Auszahlungen
Voranschlag	14 700	118 100	14 500	113 800
<b>Rechnungsergebnis</b>	<b>14 826</b>	<b>112 685</b>	<b>14 557</b>	<b>106 372</b>
Abweichung zum Voranschlag	126	-5 415	57	-7 428
<b>Nettoergebnis RA</b>		<b>-97 859</b>		<b>-91 815</b>
			Investive Gebarung	
			Einzahlungen	Auszahlungen
Voranschlag			0	4 600
<b>Rechnungsergebnis</b>			<b>0</b>	<b>1 135</b>
Abweichung zum Voranschlag			0	-3 465
			<b>Nettofinanzierungssaldo</b>	
				<b>-92 950</b>

Laufender Betriebs- und Erhaltungsaufwand.

322000 Gesangsverein und Musikkapellen	Ergebnisrechnung		Finanzierungsrechnung	
	Operative Gebarung		Operative Gebarung	
	Erträge	Aufwand	Einzahlungen	Auszahlungen
Voranschlag	0	18 900	0	18 900
<b>Rechnungsergebnis</b>	<b>0</b>	<b>13 763</b>	<b>0</b>	<b>13 802</b>
Abweichung zum Voranschlag	0	-5 137	0	-5 098
<b>Nettoergebnis RA</b>		<b>-13 763</b>		<b>-13 802</b>
			Investive Gebarung	
			Einzahlungen	Auszahlungen
Voranschlag			0	0
<b>Rechnungsergebnis</b>			<b>0</b>	<b>0</b>
Abweichung zum Voranschlag			0	0
		<b>Nettofinanzierungssaldo</b>		<b>-13 802</b>

Förderung der Musikkapellen und Gesangsvereine.

322100 Internationaler Chorwettbewerb	Ergebnisrechnung		Finanzierungsrechnung	
	Operative Gebarung		Operative Gebarung	
	Erträge	Aufwand	Einzahlungen	Auszahlungen
Voranschlag	0	5 000	0	5 000
<b>Rechnungsergebnis</b>	<b>0</b>	<b>0</b>	<b>0</b>	<b>0</b>
Abweichung zum Voranschlag	0	-5 000	0	-5 000
<b>Nettoergebnis RA</b>		<b>0</b>		<b>0</b>
			Investive Gebarung	
			Einzahlungen	Auszahlungen
Voranschlag			0	0
<b>Rechnungsergebnis</b>			<b>0</b>	<b>0</b>
Abweichung zum Voranschlag			0	0
		<b>Nettofinanzierungssaldo</b>		<b>0</b>

Der internationale Chorwettbewerb musste auf Grund der Pandemie abgesagt werden.

360000 Bezirksheimatmuseum Spittal/Drau	Ergebnisrechnung		Finanzierungsrechnung	
	Operative Gebarung		Operative Gebarung	
	Erträge	Aufwand	Einzahlungen	Auszahlungen
Voranschlag	0	24 000	0	24 000
<b>Rechnungsergebnis</b>	<b>0</b>	<b>16 862</b>	<b>0</b>	<b>16 859</b>
Abweichung zum Voranschlag	0	-7 138	0	-7 141
<b>Nettoergebnis RA</b>		<b>-16 862</b>		<b>-16 859</b>
			Investive Gebarung	
			Einzahlungen	Auszahlungen
Voranschlag			0	0
<b>Rechnungsergebnis</b>			<b>0</b>	<b>0</b>
Abweichung zum Voranschlag			0	0
		<b>Nettofinanzierungssaldo</b>		<b>-16 859</b>

<b>360100 Betreuungsmaßnahmen von Museen</b>	<b>Ergebnisrechnung</b>		<b>Finanzierungsrechnung</b>	
	<b>Operative Gebarung</b>		<b>Operative Gebarung</b>	
	<b>Erträge</b>	<b>Aufwand</b>	<b>Einzahlungen</b>	<b>Auszahlungen</b>
Voranschlag	100	105 400	100	102 600
<b>Rechnungsergebnis</b>	<b>5 232</b>	<b>112 128</b>	<b>2 471</b>	<b>102 217</b>
Abweichung zum Voranschlag	5 132	6 728	2 371	-383
<b>Nettoergebnis RA</b>		<b>-106 896</b>		<b>-99 746</b>
			<b>Investive Gebarung</b>	
			<b>Einzahlungen</b>	<b>Auszahlungen</b>
Voranschlag			0	0
<b>Rechnungsergebnis</b>			<b>0</b>	<b>0</b>
Abweichung zum Voranschlag			0	0
<b>Nettofinanzierungssaldo</b>				<b>-99 746</b>

Die Mehreinnahmen resultieren aus einer Betriebskostennachzahlung.

<b>361000 Stadtarchiv</b>	<b>Ergebnisrechnung</b>		<b>Finanzierungsrechnung</b>	
	<b>Operative Gebarung</b>		<b>Operative Gebarung</b>	
	<b>Erträge</b>	<b>Aufwand</b>	<b>Einzahlungen</b>	<b>Auszahlungen</b>
Voranschlag	500	35 100	500	34 900
<b>Rechnungsergebnis</b>	<b>1 961</b>	<b>30 980</b>	<b>1 961</b>	<b>30 445</b>
Abweichung zum Voranschlag	1 461	-4 120	1 461	-4 455
<b>Nettoergebnis RA</b>		<b>-29 019</b>		<b>-28 484</b>
			<b>Investive Gebarung</b>	
			<b>Einzahlungen</b>	<b>Auszahlungen</b>
Voranschlag			0	400
<b>Rechnungsergebnis</b>			<b>0</b>	<b>0</b>
Abweichung zum Voranschlag			0	-400
<b>Nettofinanzierungssaldo</b>				<b>-28 484</b>

<b>362000 Denkmalpflege</b>	<b>Ergebnisrechnung</b>		<b>Finanzierungsrechnung</b>	
	<b>Operative Gebarung</b>		<b>Operative Gebarung</b>	
	<b>Erträge</b>	<b>Aufwand</b>	<b>Einzahlungen</b>	<b>Auszahlungen</b>
Voranschlag	0	9 900	0	9 700
<b>Rechnungsergebnis</b>	<b>0</b>	<b>6 030</b>	<b>0</b>	<b>6 030</b>
Abweichung zum Voranschlag	0	-3 870	0	-3 670
<b>Nettoergebnis RA</b>		<b>-6 030</b>		<b>-6 030</b>
			<b>Investive Gebarung</b>	
			<b>Einzahlungen</b>	<b>Auszahlungen</b>
Voranschlag			0	0
<b>Rechnungsergebnis</b>			<b>0</b>	<b>0</b>
Abweichung zum Voranschlag			0	0
<b>Nettofinanzierungssaldo</b>				<b>-6 030</b>

Dieser Ansatz enthält neben den Kosten der Erhaltung und Schmückung der Ehrengräber und Russenfriedhöfe auch die Subvention zur Förderung des Vereines "Historisches Molzbichl" mit € 3.375,00.

<b>363000 Altstadterhaltung</b>	<b>Ergebnisrechnung</b>		<b>Finanzierungsrechnung</b>	
	<b>Operative Gebarung</b>		<b>Operative Gebarung</b>	
	<b>Erträge</b>	<b>Aufwand</b>	<b>Einzahlungen</b>	<b>Auszahlungen</b>
Voranschlag	5 700	6 000	5 700	3 200
<b>Rechnungsergebnis</b>	<b>629</b>	<b>901</b>	<b>629</b>	<b>901</b>
Abweichung zum Voranschlag	-5 071	-5 099	-5 071	-2 299
<b>Nettoergebnis RA</b>	<b>-273</b>		<b>-273</b>	
			<b>Investive Gebarung</b>	
			<b>Einzahlungen</b>	<b>Auszahlungen</b>
Voranschlag			0	2 800
<b>Rechnungsergebnis</b>			<b>0</b>	<b>0</b>
Abweichung zum Voranschlag			0	-2 800
<b>Nettofinanzierungssaldo</b>			<b>-273</b>	

Die Einnahmen setzen sich aus Einnahmen der Plakatierung (Litfaßsäulen) zusammen. Geringere Einnahmen auf Grund der Pandemie (Veranstaltungen).

<b>381000 Komödienspiele und Brauchtumspflege</b>	<b>Ergebnisrechnung</b>		<b>Finanzierungsrechnung</b>	
	<b>Operative Gebarung</b>		<b>Operative Gebarung</b>	
	<b>Erträge</b>	<b>Aufwand</b>	<b>Einzahlungen</b>	<b>Auszahlungen</b>
Voranschlag	0	103 600	0	103 600
<b>Rechnungsergebnis</b>	<b>0</b>	<b>102 710</b>	<b>0</b>	<b>102 710</b>
Abweichung zum Voranschlag	0	-890	0	-890
<b>Nettoergebnis RA</b>	<b>-102 710</b>		<b>-102 710</b>	
			<b>Investive Gebarung</b>	
			<b>Einzahlungen</b>	<b>Auszahlungen</b>
Voranschlag			0	0
<b>Rechnungsergebnis</b>			<b>0</b>	<b>0</b>
Abweichung zum Voranschlag			0	0
<b>Nettofinanzierungssaldo</b>			<b>-102 710</b>	

Für die Saison der Komödienspiele 2021 wurde mit Beschluss des Gemeinderates vom 21. Juli 2020 eine Förderung in Höhe von € 100.000,00 festgelegt.  
Förderung der Brauchtumsvereine: € 2.710,00

<b>390000 Betreuung der Kirchen</b>	<b>Ergebnisrechnung</b>		<b>Finanzierungsrechnung</b>	
	<b>Operative Gebarung</b>		<b>Operative Gebarung</b>	
	<b>Erträge</b>	<b>Aufwand</b>	<b>Einzahlungen</b>	<b>Auszahlungen</b>
Voranschlag	0	13 500	0	27 000
<b>Rechnungsergebnis</b>	<b>0</b>	<b>13 500</b>	<b>0</b>	<b>27 000</b>
Abweichung zum Voranschlag	0	0	0	0
<b>Nettoergebnis RA</b>	<b>-13 500</b>		<b>-27 000</b>	
			<b>Investive Gebarung</b>	
			<b>Einzahlungen</b>	<b>Auszahlungen</b>
Voranschlag			0	0
<b>Rechnungsergebnis</b>			<b>0</b>	<b>0</b>
Abweichung zum Voranschlag			0	0
<b>Nettofinanzierungssaldo</b>			<b>-27 000</b>	

Beitrag ev. Pfarrgemeinde: € 4 000,00  
Beitrag an Pfarre Amlach: € 1 200,00  
Patronatsbeitrag kath. Pfarre: € 21 800,00

Die Zahlung aus dem Jahr 2020 erfolgt im Finanzierungshaushalt des Jahres 2021.

**Gruppe 4: Soziale Wohlfahrt und Wohnbauförderung**

411000 Maßnahmen der Sozialhilfe	Ergebnisrechnung Operative Gebarung		Finanzierungsrechnung Operative Gebarung	
	Erträge	Aufwand	Einzahlungen	Auszahlungen
Voranschlag	123 100	5 839 200	123 100	5 850 000
<b>Rechnungsergebnis</b>	<b>123 107</b>	<b>5 835 116</b>	<b>123 107</b>	<b>5 836 631</b>
Abweichung zum Voranschlag	7	-4 084	7	-13 369
<b>Nettoergebnis RA</b>		<b>-5 712 009</b>		<b>-5 713 524</b>
			Investive Gebarung	
			Einzahlungen	Auszahlungen
Voranschlag			0	0
<b>Rechnungsergebnis</b>			<b>0</b>	<b>0</b>
Abweichung zum Voranschlag			0	0
		<b>Nettofinanzierungssaldo</b>		<b>-5 713 524</b>

Jahresvergleich	2015	2016	2017	2018	2019	2020	2021
Ausgabe	€ 4 409 781,00	€ 4 094 236,00	€ 4 487 316,20	€ 4 805 081,23	€ 4 984 955,83	€ 5 462 424,94	€ 5 657 971,06
Refundierung	€ -	€ 47 364,87	€ 95 651,43	€ 398 641,14	€ 188 721,41	€ 191 908,55	€ 117 779,86
<b>Nettoaufwand</b>	<b>€ 4 409 781,00</b>	<b>€ 4 046 871,13</b>	<b>€ 4 391 664,77</b>	<b>€ 4 406 440,09</b>	<b>€ 4 796 234,42</b>	<b>€ 5 270 516,39</b>	<b>€ 5 540 191,20</b>

Die Umlage Sozialhilfe setzt sich schwerpunktmäßig wie folgt zusammen:  
 Bedarfsorientierte Mindestsicherung, Einrichtungen zur Chancengleichheit, Kinder- und Jugendhilfe, Hilfe in besonderen Lebenslagen, Pflegeheime, stationäre Pflegeunterbringung, ambulante Dienste, Alkohol- und Drogenberatung, uvm.

Die Steigerung ist wie in den vergangenen Jahren als sehr hoch anzusehen. Dies unter Berücksichtigung der ohnehin finanziell prekären Situation der Gemeinden!

Bedarfszuweisungsmittel für ein Sonderbeschäftigungsprogramm beim Sozialhilfverband wurde diesem entsprechend weitergeleitet (€ 5.327,46).

€ 173.332,80 waren als Umlage an den Sozialhilfverband Spittal an der Drau zu zahlen.

423000 Essen auf Rädern	Ergebnisrechnung Operative Gebarung		Finanzierungsrechnung Operative Gebarung	
	Erträge	Aufwand	Einzahlungen	Auszahlungen
Voranschlag	213 400	270 800	209 000	267 800
<b>Rechnungsergebnis</b>	<b>238 411</b>	<b>281 646</b>	<b>230 405</b>	<b>278 987</b>
Abweichung zum Voranschlag	25 011	10 846	21 405	11 187
<b>Nettoergebnis RA</b>		<b>-43 235</b>		<b>-48 582</b>
			Investive Gebarung	
			Einzahlungen	Auszahlungen
Voranschlag			0	0
<b>Rechnungsergebnis</b>			<b>0</b>	<b>0</b>
Abweichung zum Voranschlag			0	0
		<b>Nettofinanzierungssaldo</b>		<b>-48 582</b>

Jahr	Anzahl der Portionen
2021	23 783
2020	21 924
2019	21 399
2018	23 768
2017	22 715
2016	23 221
2015	21 564
2014	20 239
2013	21 979
2012	24 131
2011	26 250

Der Zuschussbedarf für das Jahr 2021 beträgt unter Berücksichtigung kalkulatorischer Kosten: € 43.234,99

429000 Sonstige Einrichtungen und Maßnahmen	Ergebnisrechnung		Finanzierungsrechnung	
	Operative Gebarung		Operative Gebarung	
	Erträge	Aufwand	Einzahlungen	Auszahlungen
Voranschlag	4 200	58 300	4 200	59 300
<b>Rechnungsergebnis</b>	<b>6 814</b>	<b>49 336</b>	<b>5 447</b>	<b>48 774</b>
Abweichung zum Voranschlag	2 614	-8 964	1 247	-10 526
<b>Nettoergebnis RA</b>		<b>-42 522</b>		<b>-43 327</b>
			Investive Gebarung	
			Einzahlungen	Auszahlungen
Voranschlag			0	0
<b>Rechnungsergebnis</b>			<b>0</b>	<b>0</b>
Abweichung zum Voranschlag			0	0
		<b>Nettofinanzierungssaldo</b>		<b>-43 327</b>

Die Ausgaben beinhalten folgende Projekte:

Nachfolgende Maßnahmen konnten finanziert werden:

Familienpolitische Maßnahmen	€ 1.752,48
Mietausgaben (SOMA/Fridtjof-Nansen Straße)	€ 19.468,41
Zuwendungen an Bedürftige	€ 17.000,43
Subventionen an Vereine	€ 5.600,00
Sonstige Ausgaben	€ 3.390,00

Die jährliche Muttertagsfahrt sowie der Tag für besondere Menschen konnten auf Grund von Covid-19 nicht durchgeführt werden.

441900 Corona-Krise 2020	Ergebnisrechnung		Finanzierungsrechnung	
	Operative Gebarung		Operative Gebarung	
	Erträge	Aufwand	Einzahlungen	Auszahlungen
Voranschlag	0	0	0	0
<b>Rechnungsergebnis</b>	<b>18 650</b>	<b>21 413</b>	<b>14 832</b>	<b>32 420</b>
Abweichung zum Voranschlag	18 650	21 413	14 832	32 420
<b>Nettoergebnis RA</b>		<b>-2 763</b>		<b>-17 588</b>
			Investive Gebarung	
			Einzahlungen	Auszahlungen
Voranschlag			0	0
<b>Rechnungsergebnis</b>			<b>0</b>	<b>0</b>
Abweichung zum Voranschlag			0	0
		<b>Nettofinanzierungssaldo</b>		<b>-17 588</b>

Seitens der Gemeindeabteilung wurde empfohlen, die zur Bewältigung der "Corona-Krise" anfallenden Kosten möglichst transparent und einfach auswertbar darzustellen.

Es ist festzuhalten, dass die Darstellung der "anfallenden Kosten" auf diesem Konto zum Teil nicht möglich war und ist. Zum Beispiel konnte Kurzarbeit nicht in Anspruch genommen werden. Diese Kosten sind als Aufwand der Corona-Krise zu sehen.

Nicht nur Kosten wären hier als negative Auswirkung zu sehen. Zu berücksichtigen sind ebenso die Einnahmehausfälle bei den Parkgebühren, fehlende Leistungserlöse bei der Kinderbetreuung, Mieten, Vergünstigungssteuern, uvm.

Die Einnahmen betreffen Zweckzuschüsse aus Massentestungen.

Nachdem der Ansatz offensichtlich informativen Charakter hat, sollte eine verursachungsgerechte Zuordnung der Kosten noch angedacht werden.

**Gruppe 5: Gesundheit**

<b>510000 Medizinische Bereichsversorgung</b>	<b>Ergebnisrechnung</b>		<b>Finanzierungsrechnung</b>	
	<b>Operative Gebarung</b>		<b>Operative Gebarung</b>	
	<b>Erträge</b>	<b>Aufwand</b>	<b>Einzahlungen</b>	<b>Auszahlungen</b>
Voranschlag	0	46 500	0	46 500
<b>Rechnungsergebnis</b>	<b>1 008</b>	<b>40 374</b>	<b>1 008</b>	<b>40 374</b>
Abweichung zum Voranschlag	1 008	-6 126	1 008	-6 126
<b>Nettoergebnis RA</b>	<b>-39 366</b>		<b>-39 366</b>	
			<b>Investive Gebarung</b>	
			<b>Einzahlungen</b>	<b>Auszahlungen</b>
Voranschlag			0	0
<b>Rechnungsergebnis</b>			<b>0</b>	<b>0</b>
Abweichung zum Voranschlag			0	0
<b>Nettofinanzierungssaldo</b>			<b>-39 366</b>	

Beitrag Sprengelarzt sowie Ausgaben für die Gesundheitstage.

<b>520000 Maßnahmen des Natur- und Landschaftsschutz</b>	<b>Ergebnisrechnung</b>		<b>Finanzierungsrechnung</b>	
	<b>Operative Gebarung</b>		<b>Operative Gebarung</b>	
	<b>Erträge</b>	<b>Aufwand</b>	<b>Einzahlungen</b>	<b>Auszahlungen</b>
Voranschlag	0	1 300	0	800
<b>Rechnungsergebnis</b>	<b>0</b>	<b>473</b>	<b>0</b>	<b>0</b>
Abweichung zum Voranschlag	0	-827	0	-800
<b>Nettoergebnis RA</b>	<b>-473</b>		<b>0</b>	
			<b>Investive Gebarung</b>	
			<b>Einzahlungen</b>	<b>Auszahlungen</b>
Voranschlag			0	15 000
<b>Rechnungsergebnis</b>			<b>0</b>	<b>0</b>
Abweichung zum Voranschlag			0	-15 000
<b>Nettofinanzierungssaldo</b>			<b>0</b>	

Keine Auzahlungen auf diesem Ansatz.

<b>522000 Maßnahmen der Luftreinhaltung</b>	<b>Ergebnisrechnung</b>		<b>Finanzierungsrechnung</b>	
	<b>Operative Gebarung</b>		<b>Operative Gebarung</b>	
	<b>Erträge</b>	<b>Aufwand</b>	<b>Einzahlungen</b>	<b>Auszahlungen</b>
Voranschlag	40 000	40 300	40 000	9 300
<b>Rechnungsergebnis</b>	<b>12 800</b>	<b>33 684</b>	<b>12 800</b>	<b>3 181</b>
Abweichung zum Voranschlag	-27 200	-6 616	-27 200	-6 119
<b>Nettoergebnis RA</b>	<b>-20 884</b>		<b>9 619</b>	
			<b>Investive Gebarung</b>	
			<b>Einzahlungen</b>	<b>Auszahlungen</b>
Voranschlag			0	31 000
<b>Rechnungsergebnis</b>			<b>0</b>	<b>30 500</b>
Abweichung zum Voranschlag			0	-500
<b>Nettofinanzierungssaldo</b>			<b>-20 881</b>	

Das Projekt "ölkesselfreie Gemeinde" ist hier abgebildet. Ein Fördervertrag wurde 2020 abgeschlossen, wobei bei förderfähigen Kosten von € 50.000,00 eine Förderung von € 40.000,00 möglich ist. € 12.000,00 wurden an Förderungen abgerufen. Das Projekt wird 2022 weitergeführt.



<b>528000 Tierkörperentsorgung</b>		Ergebnisrechnung		Finanzierungsrechnung	
		Operative Gebarung		Operative Gebarung	
		Erträge	Aufwand	Einzahlungen	Auszahlungen
Voranschlag		300	17 000	300	17 000
<b>Rechnungsergebnis</b>		<b>479</b>	<b>8 685</b>	<b>622</b>	<b>8 657</b>
Abweichung zum Voranschlag		179	-8 315	322	-8 343
<b>Nettoergebnis RA</b>			<b>-8 206</b>		<b>-8 035</b>
		Investive Gebarung			
		Einzahlungen	Auszahlungen		
Voranschlag		0	0		
<b>Rechnungsergebnis</b>		<b>0</b>	<b>0</b>		
Abweichung zum Voranschlag		0	0		
<b>Nettofinanzierungssaldo</b>				<b>-8 035</b>	

<b>529000 Maßnahmen des Umweltschutzes</b>		Ergebnisrechnung		Finanzierungsrechnung	
		Operative Gebarung		Operative Gebarung	
		Erträge	Aufwand	Einzahlungen	Auszahlungen
Voranschlag		0	9 000	0	1 800
<b>Rechnungsergebnis</b>		<b>0</b>	<b>11 200</b>	<b>0</b>	<b>0</b>
Abweichung zum Voranschlag		0	2 200	0	-1 800
<b>Nettoergebnis RA</b>			<b>-11 200</b>		<b>0</b>
		Investive Gebarung			
		Einzahlungen	Auszahlungen		
Voranschlag		0	7 200		
<b>Rechnungsergebnis</b>		<b>0</b>	<b>11 200</b>		
Abweichung zum Voranschlag		0	4 000		
<b>Nettofinanzierungssaldo</b>				<b>-11 200</b>	

Schwerpunkt der Ausgaben: Förderung Alternativenenergie

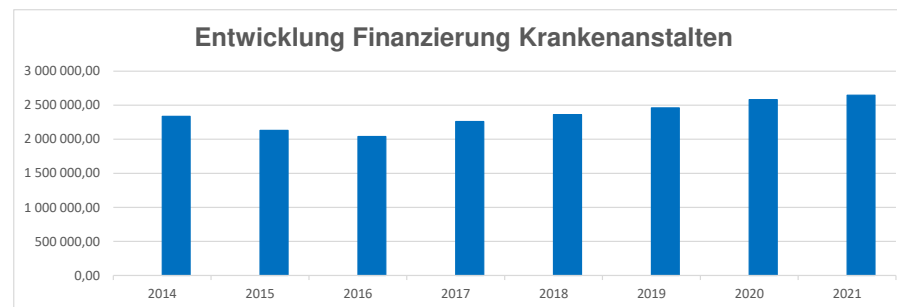
<b>530000 Rettungsdienste</b>		Ergebnisrechnung		Finanzierungsrechnung	
		Operative Gebarung		Operative Gebarung	
		Erträge	Aufwand	Einzahlungen	Auszahlungen
Voranschlag		0	159 400	0	159 400
<b>Rechnungsergebnis</b>		<b>1 078</b>	<b>159 564</b>	<b>1 078</b>	<b>159 564</b>
Abweichung zum Voranschlag		1 078	164	1 078	164
<b>Nettoergebnis RA</b>			<b>-158 485</b>		<b>-158 485</b>
		Investive Gebarung			
		Einzahlungen	Auszahlungen		
Voranschlag		0	0		
<b>Rechnungsergebnis</b>		<b>0</b>	<b>0</b>		
Abweichung zum Voranschlag		0	0		
<b>Nettofinanzierungssaldo</b>				<b>-158 485</b>	

Förderungen: Rettungsbeitrag € 154.144,08  
Österreichischer Bergrettungsdienst € 5.419,52

<b>560000 Abgangsdeckung Krankenanstalten</b>		<b>Ergebnisrechnung</b>		<b>Finanzierungsrechnung</b>	
		<b>Operative Gebarung</b>		<b>Operative Gebarung</b>	
	<b>Erträge</b>	<b>Aufwand</b>	<b>Einzahlungen</b>	<b>Auszahlungen</b>	
Voranschlag	0	2 682 800	0	2 682 800	
<b>Rechnungsergebnis</b>	<b>34 673</b>	<b>2 682 769</b>	<b>34 673</b>	<b>2 682 769</b>	
Abweichung zum Voranschlag	34 673	-31	34 673	-31	
<b>Nettoergebnis RA</b>		<b>-2 648 096</b>		<b>-2 648 096</b>	
		<b>Investive Gebarung</b>			
	<b>Einzahlungen</b>	<b>Auszahlungen</b>			
Voranschlag	0	0			
<b>Rechnungsergebnis</b>	<b>0</b>	<b>0</b>			
Abweichung zum Voranschlag	0	0			
<b>Nettofinanzierungssaldo</b>		<b>-2 648 096</b>			

Die Einzahlung betrifft eine Gutschrift vom Amt der Kärntner Landesregierung in Bezug auf den Betriebsabgang der Krankenanstalten 2020.

Jahresvergleich	2014	2015	2016	2017	2018	2019	2020	2021
Ausgabe	2 335 784 €	2 130 889 €	2 042 011 €	2 261 297 €	2 362 687 €	2 460 560 €	2 582 681 €	2 648 096 €



### Gruppe 6: Straßen- und Wasserbau, Verkehr

<b>612000 Gemeindestraßen</b>		<b>Ergebnisrechnung</b>		<b>Finanzierungsrechnung</b>	
		<b>Operative Gebarung</b>		<b>Operative Gebarung</b>	
	<b>Erträge</b>	<b>Aufwand</b>	<b>Einzahlungen</b>	<b>Auszahlungen</b>	
Voranschlag	611 000	2 270 800	381 400	617 300	
<b>Rechnungsergebnis</b>	<b>504 538</b>	<b>2 256 551</b>	<b>281 554</b>	<b>621 548</b>	
Abweichung zum Voranschlag	-106 462	-14 249	-99 846	4 248	
<b>Nettoergebnis RA</b>		<b>-1 752 013</b>		<b>-339 994</b>	
Zuweisung zweckg. Haushaltsrücklage		53			
<b>Nettoergebnis nach RL-Zuweisung</b>		<b>-1 752 066</b>			
		<b>Investive Gebarung</b>			
	<b>Einzahlungen</b>	<b>Auszahlungen</b>			
Voranschlag	3 000	140 000			
<b>Rechnungsergebnis</b>	<b>2 488</b>	<b>99 318</b>			
Abweichung zum Voranschlag	-512	-40 682			
<b>Nettofinanzierungssaldo</b>		<b>-436 824</b>			

Die Darstellung der investiven Vorhaben einschließlich der Finanzierung gem. K-GHG § 18 erfolgt im Nachweis der Investitionstätigkeit.

Die Ausgaben beinhalten die Kosten für Grundankäufe für Straßen, die Sanierung von Gemeindestraßen und Radwege, Vermessungskosten, Überwachung ruhender Verkehr, usw.

Die Transferzahlungen von privaten Haushalten (Geldstrafen) sind gegenüber dem Budgetwert deutlich niedriger ausgefallen.

€ 7.362,55 wurden vom Bund für Katastrophenschäden (Hangrutschung Burgbichl) zur Anweisung gebracht.

Abgewickelt wurden die Kaufgeschäfte betreffend dem Z-Verfahren St. Peter.

612100 Radweg Lieserschlucht (31,24%)	Ergebnisrechnung		Finanzierungsrechnung	
	Operative Gebarung		Operative Gebarung	
	Erträge	Aufwand	Einzahlungen	Auszahlungen
Voranschlag	300 000	300 000	300 000	300 000
<b>Rechnungsergebnis</b>	<b>150 000</b>	<b>180 000</b>	<b>100 000</b>	<b>180 000</b>
Abweichung zum Voranschlag	-150 000	-120 000	-200 000	-120 000
<b>Nettoergebnis RA</b>		<b>-30 000</b>		<b>-80 000</b>
Zuweisung zweckg. Haushaltsrücklage		0		
<b>Nettoergebnis nach RL-Zuweisung</b>		<b>-30 000</b>		
			Investive Gebarung	
			Einzahlungen	Auszahlungen
Voranschlag			0	0
<b>Rechnungsergebnis</b>			<b>0</b>	<b>0</b>
Abweichung zum Voranschlag			0	0
<b>Nettofinanzierungssaldo</b>				<b>-80 000</b>

Die Gesamtfinanzierung der beteiligten Gemeinden beläuft sich auf Grundlage eines Vertrages auf € 1,2 Mio. Die beteiligten Gemeinden Seeboden, Millstatt, Radenthein und Ferndorf leisten Finanzierungsbeiträge. Die Abwicklung der Transferzahlungen an das Land erfolgt durch die Stadt Spittal. 2021 gab es eine 1. Teilrechnung vom Land Kärnten betreffend dem Projekt.

630000 Bundesflüsse	Ergebnisrechnung		Finanzierungsrechnung	
	Operative Gebarung		Operative Gebarung	
	Erträge	Aufwand	Einzahlungen	Auszahlungen
Voranschlag	0	2 500	0	2 500
<b>Rechnungsergebnis</b>	<b>0</b>	<b>7 711</b>	<b>0</b>	<b>7 711</b>
Abweichung zum Voranschlag	0	5 211	0	5 211
<b>Nettoergebnis RA</b>		<b>-7 711</b>		<b>-7 711</b>
			Investive Gebarung	
			Einzahlungen	Auszahlungen
Voranschlag			0	0
<b>Rechnungsergebnis</b>			<b>0</b>	<b>0</b>
Abweichung zum Voranschlag			0	0
<b>Nettofinanzierungssaldo</b>				<b>-7 711</b>

Es handelt sich hier um laufende Transferzahlungen (anteilige Interessentenbeiträge) für die Drauregulierung an das Land Kärnten gemäß vorliegenden Bescheiden und Vereinbarungen.

632000 Wasserwehre und Schleusen	Ergebnisrechnung		Finanzierungsrechnung	
	Operative Gebarung		Operative Gebarung	
	Erträge	Aufwand	Einzahlungen	Auszahlungen
Voranschlag	0	5 000	0	5 000
<b>Rechnungsergebnis</b>	<b>1 259</b>	<b>2 086</b>	<b>1 259</b>	<b>1 888</b>
Abweichung zum Voranschlag	1 259	-2 914	1 259	-3 112
<b>Nettoergebnis RA</b>		<b>-828</b>		<b>-630</b>
			Investive Gebarung	
			Einzahlungen	Auszahlungen
Voranschlag			0	0
<b>Rechnungsergebnis</b>			<b>0</b>	<b>0</b>
Abweichung zum Voranschlag			0	0
<b>Nettofinanzierungssaldo</b>				<b>-630</b>

Zahlungen an die Wasserwerksgenossenschaft Spittal/Drau.

<b>633000 Wildbachverbauung</b>		<b>Ergebnisrechnung</b>		<b>Finanzierungsrechnung</b>	
		<b>Operative Gebarung</b>		<b>Operative Gebarung</b>	
	<b>Erträge</b>	<b>Aufwand</b>	<b>Einzahlungen</b>	<b>Auszahlungen</b>	
Voranschlag	0	34 000	0	38 600	
<b>Rechnungsergebnis</b>	<b>0</b>	<b>9 040</b>	<b>0</b>	<b>13 630</b>	
Abweichung zum Voranschlag	0	-24 960	0	-24 970	
<b>Nettoergebnis RA</b>		<b>-9 040</b>		<b>-13 630</b>	
				<b>Investive Gebarung</b>	
			<b>Einzahlungen</b>	<b>Auszahlungen</b>	
Voranschlag			0	0	
<b>Rechnungsergebnis</b>			<b>0</b>	<b>0</b>	
Abweichung zum Voranschlag			0	0	
		<b>Nettofinanzierungssaldo</b>		<b>-13 630</b>	

Die Ausgaben betreffen laufende Instandhaltungsmaßnahmen und Wildbachbegehungen laut Forstgesetz, sowie Beitragsleistungen an die WLV.

<b>639000 Entwässerungserinne</b>		<b>Ergebnisrechnung</b>		<b>Finanzierungsrechnung</b>	
		<b>Operative Gebarung</b>		<b>Operative Gebarung</b>	
	<b>Erträge</b>	<b>Aufwand</b>	<b>Einzahlungen</b>	<b>Auszahlungen</b>	
Voranschlag	40 000	23 800	40 000	23 700	
<b>Rechnungsergebnis</b>	<b>40 000</b>	<b>3 924</b>	<b>40 000</b>	<b>3 296</b>	
Abweichung zum Voranschlag	0	-19 876	0	-20 404	
<b>Nettoergebnis RA</b>		<b>36 076</b>		<b>36 704</b>	
				<b>Investive Gebarung</b>	
			<b>Einzahlungen</b>	<b>Auszahlungen</b>	
Voranschlag			0	90 000	
<b>Rechnungsergebnis</b>			<b>0</b>	<b>71 821</b>	
Abweichung zum Voranschlag			0	-18 179	
		<b>Nettofinanzierungssaldo</b>		<b>-35 117</b>	

Die verbuchten Kosten betreffen die beiden Projekte Schwarzenbach/Seelebach und Hochwasserschutz Macek, sowie laufende Instandhaltungsarbeiten an den Entwässerungserinnen und Auslaufbauwerken.

<b>640000 Straßenverkehr</b>		<b>Ergebnisrechnung</b>		<b>Finanzierungsrechnung</b>	
		<b>Operative Gebarung</b>		<b>Operative Gebarung</b>	
	<b>Erträge</b>	<b>Aufwand</b>	<b>Einzahlungen</b>	<b>Auszahlungen</b>	
Voranschlag	1 200	121 500	1 000	120 000	
<b>Rechnungsergebnis</b>	<b>466</b>	<b>124 388</b>	<b>225</b>	<b>126 099</b>	
Abweichung zum Voranschlag	-734	2 888	-775	6 099	
<b>Nettoergebnis RA</b>		<b>-123 922</b>		<b>-125 874</b>	
				<b>Investive Gebarung</b>	
			<b>Einzahlungen</b>	<b>Auszahlungen</b>	
Voranschlag			0	0	
<b>Rechnungsergebnis</b>			<b>0</b>	<b>0</b>	
Abweichung zum Voranschlag			0	0	
		<b>Nettofinanzierungssaldo</b>		<b>-125 874</b>	

Die Ausgaben beinhalten die Anschaffung von Verkehrseinrichtungen, die Instandhaltung von Sonderanlagen (Ampeln), etc.

680000 Breitband	Ergebnisrechnung Operative Gebarung		Finanzierungsrechnung Operative Gebarung	
	Erträge	Aufwand	Einzahlungen	Auszahlungen
Voranschlag	8 000	10 000	0	0
<b>Rechnungsergebnis</b>	<b>0</b>	<b>0</b>	<b>0</b>	<b>0</b>
Abweichung zum Voranschlag	-8 000	-10 000	0	0
<b>Nettoergebnis RA</b>	<b>0</b>	<b>0</b>	<b>0</b>	<b>0</b>
			Investive Gebarung	
			Einzahlungen	Auszahlungen
Voranschlag			0	0
<b>Rechnungsergebnis</b>			<b>0</b>	<b>36 491</b>
Abweichung zum Voranschlag			0	36 491
<b>Nettofinanzierungssaldo</b>				<b>-36 491</b>

Finanzielle Restabwicklung aus 2020.

690000 Verkehr und Sonstiges	Ergebnisrechnung Operative Gebarung		Finanzierungsrechnung Operative Gebarung	
	Erträge	Aufwand	Einzahlungen	Auszahlungen
Voranschlag	25 000	209 500	25 000	209 500
<b>Rechnungsergebnis</b>	<b>23 945</b>	<b>200 822</b>	<b>23 945</b>	<b>200 822</b>
Abweichung zum Voranschlag	-1 055	-8 678	-1 055	-8 678
<b>Nettoergebnis RA</b>	<b>-176 877</b>	<b>-176 877</b>		<b>-176 877</b>
Zuweisung zweckg. Haushaltsrücklage		23 945		
<b>Nettoergebnis nach RL-Zuweisung</b>		<b>-200 822</b>		
			Investive Gebarung	
			Einzahlungen	Auszahlungen
Voranschlag			0	0
<b>Rechnungsergebnis</b>			<b>0</b>	<b>0</b>
Abweichung zum Voranschlag			0	0
<b>Nettofinanzierungssaldo</b>				<b>-176 877</b>

Jahresvergleich	2017	2018	2019	2020	2021
Ausgaben	174 028,00 €	169 440,00 €	166 193,00 €	184 233,00 €	<b>200 821,98 €</b>

Bei der Einnahme handelt es sich um eine Finanzzuweisung des Bundes mit dem Zweck, diese Mittel im öffentlichen Verkehr zu verwenden. Bei der Erhöhung für die Transferzahlung an den Verkehrsverbund ist eine Klärung noch erforderlich. € 12.000,00 wurden als "sonstiger Betrag" ausgewiesen. Ob sich eine Überzahlung an den Verkehrsverbund ergeben hat, wird 2022 geklärt, da erst im Jänner 2022 vom Verkehrsverbund eine Information erfolgte. Die Zuweisung zur Rücklage war vorzunehmen, da für die erhaltene Transferzahlung kein Nachweis für eine Mittelverwendung erfolgte.

699000 Verkehr Sonst. Einricht. u. Maßnahmen	Ergebnisrechnung Operative Gebarung		Finanzierungsrechnung Operative Gebarung	
	Erträge	Aufwand	Einzahlungen	Auszahlungen
Voranschlag	0	11 800	0	11 800
<b>Rechnungsergebnis</b>	<b>0</b>	<b>1 709</b>	<b>0</b>	<b>1 709</b>
Abweichung zum Voranschlag	0	-10 091	0	-10 091
<b>Nettoergebnis RA</b>	<b>-1 709</b>	<b>-1 709</b>		<b>-1 709</b>
			Investive Gebarung	
			Einzahlungen	Auszahlungen
Voranschlag			0	0
<b>Rechnungsergebnis</b>			<b>0</b>	<b>0</b>
Abweichung zum Voranschlag			0	0
<b>Nettofinanzierungssaldo</b>				<b>-1 709</b>

**Gruppe 7: Wirtschaftsförderung**

	Ergebnisrechnung		Finanzierungsrechnung	
	Operative Gebarung		Operative Gebarung	
	Erträge	Aufwand	Einzahlungen	Auszahlungen
Voranschlag	500	53 900	500	55 000
<b>Rechnungsergebnis</b>	<b>241</b>	<b>43 003</b>	<b>241</b>	<b>42 578</b>
Abweichung zum Voranschlag	-259	-10 897	-259	-12 422
<b>Nettoergebnis RA</b>		<b>-42 762</b>		<b>-42 336</b>
			Investive Gebarung	
			Einzahlungen	Auszahlungen
Voranschlag			0	0
<b>Rechnungsergebnis</b>			<b>0</b>	<b>0</b>
Abweichung zum Voranschlag			0	0
<b>Nettofinanzierungssaldo</b>				<b>-42 336</b>

	Ergebnisrechnung		Finanzierungsrechnung	
	Operative Gebarung		Operative Gebarung	
	Erträge	Aufwand	Einzahlungen	Auszahlungen
Voranschlag	0	71 800	0	71 800
<b>Rechnungsergebnis</b>	<b>2 724</b>	<b>115 891</b>	<b>1 867</b>	<b>90 354</b>
Abweichung zum Voranschlag	2 724	44 091	1 867	18 554
<b>Nettoergebnis RA</b>		<b>-113 167</b>		<b>-88 486</b>
			Investive Gebarung	
			Einzahlungen	Auszahlungen
Voranschlag			0	0
<b>Rechnungsergebnis</b>			<b>0</b>	<b>0</b>
Abweichung zum Voranschlag			0	0
<b>Nettofinanzierungssaldo</b>				<b>-88 486</b>

Der Ansatz 7710 beinhaltet die Abwicklung bzw. Weiterleitung der finanziellen Mittel an die MTG bzw. an den Tourismusverband Spittal. € 20.800,00 wurden als Subvention an den Tourismusverband bezahlt.

	Ergebnisrechnung		Finanzierungsrechnung	
	Operative Gebarung		Operative Gebarung	
	Erträge	Aufwand	Einzahlungen	Auszahlungen
Voranschlag	6 000	263 400	6 000	268 400
<b>Rechnungsergebnis</b>	<b>7 012</b>	<b>163 760</b>	<b>5 893</b>	<b>165 387</b>
Abweichung zum Voranschlag	1 012	-99 640	-107	-103 013
<b>Nettoergebnis RA</b>		<b>-156 748</b>		<b>-159 494</b>
Zuweisung zweckg. Haushaltsrücklage		2		
<b>Nettoergebnis nach RL-Zuweisung</b>		<b>-156 751</b>		
			Investive Gebarung	
			Einzahlungen	Auszahlungen
Voranschlag			0	0
<b>Rechnungsergebnis</b>			<b>8 125</b>	<b>0</b>
Abweichung zum Voranschlag			8 125	0
<b>Nettofinanzierungssaldo</b>				<b>-151 369</b>

Wirtschaftsförderungen auf Grundlage der vom Gemeinderat beschlossenen Richtlinie (Nahversorgerförderung, leerstehende Geschäftslokale, Förderung von Arbeitsplätzen, etc.)  
 Weitere Transferzahlungen/Subventionen: Aktion City-Taxi und der Mobilitätsscheck

789100 Stadtmarketing	Ergebnisrechnung		Finanzierungsrechnung	
	Operative Gebarung		Operative Gebarung	
	Erträge	Aufwand	Einzahlungen	Auszahlungen
Voranschlag	25 100	299 600	25 100	288 200
<b>Rechnungsergebnis</b>	<b>5 277</b>	<b>218 204</b>	<b>4 175</b>	<b>208 714</b>
Abweichung zum Voranschlag	-19 823	-81 396	-20 925	-79 486
<b>Nettoergebnis RA</b>		<b>-212 927</b>		<b>-204 540</b>
			Investive Gebarung	
			Einzahlungen	Auszahlungen
Voranschlag			0	600
<b>Rechnungsergebnis</b>			<b>0</b>	<b>0</b>
Abweichung zum Voranschlag			0	-600
		<b>Nettofinanzierungssaldo</b>		<b>-204 540</b>

Zahlreiche Veranstaltungen konnten auf Grund COVID-19 nicht durchgeführt werden. Unter anderem der jährliche Weihnachtsmarkt im Stadtpark, der Krampuslauf, usw. Dies wirkt sich nicht nur ausgabenseitig aus, auch die Einnahmen konnten dementsprechend nicht realisiert werden.

### Gruppe 8: Dienstleistungen

814000 Straßenreinigung	Ergebnisrechnung		Finanzierungsrechnung	
	Operative Gebarung		Operative Gebarung	
	Erträge	Aufwand	Einzahlungen	Auszahlungen
Voranschlag	65 000	1 672 000	65 000	1 779 500
<b>Rechnungsergebnis</b>	<b>64 199</b>	<b>1 873 996</b>	<b>60 019</b>	<b>1 947 644</b>
Abweichung zum Voranschlag	-801	201 996	-4 981	168 144
<b>Nettoergebnis RA</b>		<b>-1 809 798</b>		<b>-1 887 625</b>
			Investive Gebarung	
			Einzahlungen	Auszahlungen
Voranschlag			0	1 300
<b>Rechnungsergebnis</b>			<b>0</b>	<b>0</b>
Abweichung zum Voranschlag			0	-1 300
		<b>Nettofinanzierungssaldo</b>		<b>-1 887 625</b>

Leistungen: Winterdienst, Splittaufnahme, Frühjahrsputz.

Die Mehrausgaben sind auf den Winterdienst zurückzuführen. Mit dem Voranschlag und Nachtragsvoranschlag wurden für die jeweiligen Konten für den Wirtschaftshof € 767.300,00 vorgesehen. Im Rechnungsabschluss wurden € 964.441,90 abgerechnet.

Im investiven Haushalt wurde eine Kehrmaschine angeschafft (€ 203.588,60). Die Finanzierung erfolgt durch ein inneres Darlehen vom Gebührenhaushalt Abfallbeseitigung. Die Rückzahlung betrifft in den Folgejahren den Finanzierungshaushalt.

815000 Park- und Gartenanlagen	Ergebnisrechnung		Finanzierungsrechnung	
	Operative Gebarung		Operative Gebarung	
	Erträge	Aufwand	Einzahlungen	Auszahlungen
Voranschlag	3 200	464 300	3 200	454 300
<b>Rechnungsergebnis</b>	<b>2 741</b>	<b>475 844</b>	<b>2 162</b>	<b>454 610</b>
Abweichung zum Voranschlag	-459	11 544	-1 038	310
<b>Nettoergebnis RA</b>		<b>-473 104</b>		<b>-452 448</b>
			Investive Gebarung	
			Einzahlungen	Auszahlungen
Voranschlag			0	64 300
<b>Rechnungsergebnis</b>			<b>0</b>	<b>41 842</b>
Abweichung zum Voranschlag			0	-22 458
		<b>Nettofinanzierungssaldo</b>		<b>-494 290</b>

Die Ausgaben beinhalten: Schloßpark, Kinderspielplätze, Grünanlagen und vieles mehr.

Die Einnahmen setzen sich aus internen Leistungen sowie Leistungen für Dritte zusammen.

<b>815100 Gärtnerei</b>		<b>Ergebnisrechnung</b>		<b>Finanzierungsrechnung</b>	
		<b>Operative Gebarung</b>		<b>Operative Gebarung</b>	
		<b>Erträge</b>	<b>Aufwand</b>	<b>Einzahlungen</b>	<b>Auszahlungen</b>
	Voranschlag	31 200	291 900	26 200	269 800
	<b>Rechnungsergebnis</b>	<b>49 921</b>	<b>264 063</b>	<b>42 485</b>	<b>235 729</b>
	Abweichung zum Voranschlag	18 721	-27 837	16 285	-34 071
	<b>Nettoergebnis RA</b>		<b>-214 142</b>		<b>-193 245</b>
				<b>Investive Gebarung</b>	
				<b>Einzahlungen</b>	<b>Auszahlungen</b>
	Voranschlag			0	3 300
	<b>Rechnungsergebnis</b>			<b>680</b>	<b>3 303</b>
	Abweichung zum Voranschlag			680	3
	<b>Nettofinanzierungssaldo</b>				<b>-195 868</b>

Die Ausgaben setzen sich überwiegend aus Personalaufwand sowie laufender Instandhaltung und der Anpassung der Technik betreffend Produktion (Pflanzen) zusammen.

Die Einnahmen beinhalten Leistungen an Dritte (interkommunale Zusammenarbeit).

<b>816000 Öffentliche Beleuchtung</b>		<b>Ergebnisrechnung</b>		<b>Finanzierungsrechnung</b>	
		<b>Operative Gebarung</b>		<b>Operative Gebarung</b>	
		<b>Erträge</b>	<b>Aufwand</b>	<b>Einzahlungen</b>	<b>Auszahlungen</b>
	Voranschlag	21 800	292 500	800	258 000
	<b>Rechnungsergebnis</b>	<b>25 964</b>	<b>227 363</b>	<b>4 961</b>	<b>185 069</b>
	Abweichung zum Voranschlag	4 164	-65 137	4 161	-72 931
	<b>Nettoergebnis RA</b>		<b>-201 399</b>		<b>-180 108</b>
	Entnahme zweckgeb. Haushaltsrücklage	148 353	0		
	Entnahme Inneres Darlehen	47 257	0		
	Zuweis. zweckgeb. Haushaltsrücklage	0	0		
	Zuweis. Allgem. Rücklage Inneres Darlehen	0	47 257		
	<b>Nettoergebnis nach RL-Zuweisung</b>		<b>-53 046</b>		
				<b>Investive Gebarung</b>	
				<b>Einzahlungen</b>	<b>Auszahlungen</b>
	Voranschlag			0	170 500
	<b>Rechnungsergebnis</b>			<b>0</b>	<b>158 870</b>
	Abweichung zum Voranschlag			0	-11 630
	<b>Nettofinanzierungssaldo</b>				<b>-338 977</b>

Die Ausgaben für den Strom für die öffentliche Beleuchtung belaufen sich auf € 141.630,08. Für den Neubau von Beleuchtungsanlagen wurden € 158.869,63 und für die Instandhaltung € 28.821,81 ausgegeben. Zur Finanzierung wurde der Rücklage ein Betrag von € 148.352,91 entnommen. Die Finanzierung erfolgt jährlich mittels Rücklagenentnahme. In der noch vorhandenen Rücklage sind € 624.161,02 ausgewiesen. Die Abwicklung der Rückführung des Inneren Darlehens (Sanierung Dach Eisarena) ist berücksichtigt. 2021 erfolgt die letztmalige Rückführung.



817000 Friedhöfe	Ergebnisrechnung Operative Gebarung		Finanzierungsrechnung Operative Gebarung	
	Erträge	Aufwand	Einzahlungen	Auszahlungen
Voranschlag	202 400	276 400	202 400	256 100
<b>Rechnungsergebnis</b>	<b>244 092</b>	<b>260 390</b>	<b>247 964</b>	<b>237 425</b>
Abweichung zum Voranschlag	41 692	-16 010	45 564	-18 675
<b>Nettoergebnis RA</b>		<b>-16 298</b>		<b>10 539</b>
Entnahme zweckgeb. Haushaltsrücklage	0	0		
Entnahme Inneres Darlehen	158 929			
Zuweis. Allgem. Rücklage Inneres Darlehen		158 929		
Zuweis. zweckgeb. Haushaltsrücklage	0	35		
<b>Nettoergebnis nach RL-Zuweisung</b>		<b>-16 332</b>		
			Investive Gebarung	
			Einzahlungen	Auszahlungen
Voranschlag			0	6 000
<b>Rechnungsergebnis</b>			<b>0</b>	<b>137</b>
Abweichung zum Voranschlag			0	-5 863
<b>Nettofinanzierungssaldo</b>				<b>10 402</b>

In der investiven Gebarung ist zusätzlich die Neuerrichtung einer Urnenmauer mit € 230.000,00 ausgewiesen. € 7.287,68 wurden davon 2021 verwendet. **Das Projekt findet sich im Investitionsnachweis.**  
Eine Rücklagenzuführung war auf Grund eines negativen Ergebnishaushaltes nicht möglich.

820000 Wirtschaftshof	Ergebnisrechnung Operative Gebarung		Finanzierungsrechnung Operative Gebarung	
	Erträge	Aufwand	Einzahlungen	Auszahlungen
Voranschlag	1 876 000	1 995 900	1 876 000	1 926 100
<b>Rechnungsergebnis</b>	<b>2 134 456</b>	<b>2 150 853</b>	<b>2 047 393</b>	<b>1 956 088</b>
Abweichung zum Voranschlag	258 456	154 953	171 393	29 988
<b>Nettoergebnis RA</b>		<b>-16 397</b>		<b>91 304</b>
Zuweis. zweckgeb. Haushaltsrücklage		0		
<b>Nettoergebnis nach RL-Zuweisung</b>		<b>-16 397</b>		
			Investive Gebarung	
			Einzahlungen	Auszahlungen
Voranschlag			0	38 400
<b>Rechnungsergebnis</b>			<b>1 360</b>	<b>12 970</b>
Abweichung zum Voranschlag			1 360	-25 430
<b>Nettofinanzierungssaldo</b>				<b>79 694</b>

Die budgetierten Einnahmen (FHH) konnten erreicht bzw. überschritten werden. Zurückzuführen ist dies überwiegend auf Leistungen für den Winterdienst.  
2021 wurde ein neues Kommunalfahrzeug (Mulicar CHK) angekauft. Die Finanzierung erfolgte durch einen Verkaufserlös (KFZ) sowie einem Inneren Darlehen vom Betrieb Friedhof. Die Rückzahlung ist in den Folgejahren durchzuführen.  
Eine Rücklagenzuführung war auf Grund eines negativen Ergebnishaushaltes nicht möglich.

828000 Bauernmarkt	Ergebnisrechnung Operative Gebarung		Finanzierungsrechnung Operative Gebarung	
	Erträge	Aufwand	Einzahlungen	Auszahlungen
Voranschlag	18 600	16 500	18 600	16 500
<b>Rechnungsergebnis</b>	<b>24 486</b>	<b>20 240</b>	<b>21 343</b>	<b>20 239</b>
Abweichung zum Voranschlag	5 886	3 740	2 743	3 739
<b>Nettoergebnis RA</b>		<b>4 246</b>		<b>1 104</b>
			Investive Gebarung	
			Einzahlungen	Auszahlungen
Voranschlag			0	0
<b>Rechnungsergebnis</b>			<b>0</b>	<b>0</b>
Abweichung zum Voranschlag			0	0
<b>Nettofinanzierungssaldo</b>				<b>1 104</b>

Erlöse aus den Marktstandsgebühren der Wochenmärkte und der Jahresmärkte.  
An Ausgaben fielen Stromkosten und interne Leistungen des Wirtschaftshofes an.

833000 Hallen- und Freibad	Ergebnisrechnung Operative Gebarung		Finanzierungsrechnung Operative Gebarung	
	Erträge	Aufwand	Einzahlungen	Auszahlungen
Voranschlag	347 500	828 500	440 600	494 900
<b>Rechnungsergebnis</b>	<b>341 862</b>	<b>729 815</b>	<b>381 365</b>	<b>356 378</b>
Abweichung zum Voranschlag	-5 638	-98 685	-59 235	-138 522
<b>Nettoergebnis RA</b>		<b>-387 953</b>		<b>24 988</b>
Entnahme zweckgeb. Haushaltsrücklage	70 000	0		
Zuweis. zweckgeb. Haushaltsrücklage		4		
<b>Nettoergebnis nach RL-Zuweisung</b>		<b>-317 957</b>		
			Investive Gebarung	
			Einzahlungen	Auszahlungen
Voranschlag			0	493 200
<b>Rechnungsergebnis</b>			<b>0</b>	<b>488 420</b>
Abweichung zum Voranschlag			0	-4 780
			0	0
			<b>Nettofinanzierungssaldo</b>	<b>-463 432</b>

Die Ausgaben beinhalten den Personalaufwand für das bei der Stadtgemeinde beschäftigte Personal. Dieses wird mittels Personalüberlassungsvertrag der Stadtgemeinde Spittal an der Drau Betriebs GmbH überlassen und entsprechend weiterverrechnet. Bei den Einnahmen sind die Refundierungen ersichtlich.

Einen weiteren großen Teil der Ausgaben stellt die Rückzahlung für die Drautal Perle dar. Profitiert wird derzeit vom sehr niedrigen Zinsniveau.

Für mögliche Zinsschwankungen bzw. für notwendige Instandhaltungsmaßnahmen wird seit dem Jahr 2013 jährlich ein Betrag von € 100.000,00 der Rücklage zugeführt. Aufgrund massiver Mindereinnahmen im Haushalt konnte dies auch 2021 nicht realisiert werden.

Umgesetzte Sanierungs- und Erhaltungsmaßnahmen: Sanierung Fassade inkl. Attika, Dichtheitsprüfungen im Bereich Sauna, etc.

Bei der Abwicklung der Rückzahlung (Forderungs Kauf/Schuldeinlösung) ist eine Rate entsprechend dem Tilgungsplan im Jahr 2021 abgebildet.

840000 Grundbesitz und Immobilien	Ergebnisrechnung Operative Gebarung		Finanzierungsrechnung Operative Gebarung	
	Erträge	Aufwand	Einzahlungen	Auszahlungen
Voranschlag	519 600	288 200	281 200	149 100
<b>Rechnungsergebnis</b>	<b>555 503</b>	<b>297 225</b>	<b>297 904</b>	<b>164 256</b>
Abweichung zum Voranschlag	35 903	9 025	16 704	15 156
<b>Nettoergebnis RA</b>		<b>258 277</b>		<b>133 648</b>
Zuweis. zweckgeb. Haushaltsrücklage		275 126		
Zuweis. allg. Haushaltsrücklage		149 842		
<b>Nettoergebnis nach RL-Zuweisung</b>		<b>-166 691</b>		
			Investive Gebarung	
			Einzahlungen	Auszahlungen
Voranschlag			236 900	1 800
<b>Rechnungsergebnis</b>			<b>502 372</b>	<b>0</b>
Abweichung zum Voranschlag			265 472	-1 800
			<b>Nettofinanzierungssaldo</b>	<b>636 020</b>

Immobilienveräußerungen sind im Finanzierungs- und Ergebnishaushalt abgebildet. Einerseits die Verkaufserlöse und die Rücklagenbewegungen, andererseits die Abgangsbuchungen im Vermögenshaushalt. Die Mittelverwendungen dafür sind mit Gemeinderatsbeschlüssen festgelegt worden.

Die hohe Abweichung in der investiven Gebarung ist auf den Geschäftsfall einer Veräußerung zurückzuführen, welche im Dezember 2021 abgewickelt worden ist. Die Zuführung zur Rücklage erfolgt 2022.

<b>846100 Schloß Porcia</b>		<b>Ergebnisrechnung</b>		<b>Finanzierungsrechnung</b>	
		<b>Operative Gebarung</b>		<b>Operative Gebarung</b>	
		<b>Erträge</b>	<b>Aufwand</b>	<b>Einzahlungen</b>	<b>Auszahlungen</b>
Voranschlag		92 400	279 000	91 000	272 400
<b>Rechnungsergebnis</b>		<b>108 672</b>	<b>256 056</b>	<b>95 979</b>	<b>243 650</b>
Abweichung zum Voranschlag		16 272	-22 944	4 979	-28 750
<b>Nettoergebnis RA</b>			<b>-147 384</b>		<b>-147 671</b>
				<b>Investive Gebarung</b>	
				<b>Einzahlungen</b>	<b>Auszahlungen</b>
Voranschlag				0	6 300
<b>Rechnungsergebnis</b>				<b>0</b>	<b>282</b>
Abweichung zum Voranschlag				0	-6 018
<b>Nettofinanzierungssaldo</b>					<b>-147 953</b>

Laufender Betriebs- und Erhaltungsaufwand.

<b>846200 Mehrzweckhaus Rothenthurn</b>		<b>Ergebnisrechnung</b>		<b>Finanzierungsrechnung</b>	
		<b>Operative Gebarung</b>		<b>Operative Gebarung</b>	
		<b>Erträge</b>	<b>Aufwand</b>	<b>Einzahlungen</b>	<b>Auszahlungen</b>
Voranschlag		6 600	72 600	1 000	73 400
<b>Rechnungsergebnis</b>		<b>10 616</b>	<b>86 063</b>	<b>3 766</b>	<b>63 294</b>
Abweichung zum Voranschlag		4 016	13 463	2 766	-10 106
<b>Nettoergebnis RA</b>			<b>-75 447</b>		<b>-59 528</b>
Entn. zweckgeb. Haushaltsrücklage		184 300			
Entn. allg. Haushaltsrücklage		83 218			
Zuführung zur allg. Haushaltsrücklage			184 300		
<b>Nettoergebnis nach RL-Entnahme</b>			<b>7 771</b>		
				<b>Investive Gebarung</b>	
				<b>Einzahlungen</b>	<b>Auszahlungen</b>
Voranschlag				0	84 800
<b>Rechnungsergebnis</b>				<b>0</b>	<b>83 218</b>
Abweichung zum Voranschlag				0	-1 582
<b>Nettofinanzierungssaldo</b>					<b>-142 746</b>

Mit Beschluss des Gemeinderates wurden 2020 Sanierungs- und Erhaltungsmaßnahmen in Höhe von € 100.000,00 vorgenommen.

Die Ausgaben der investiven Gebarung betreffen diese Maßnahmen, welche finanziell 2021 abgebildet sind.

Laufender Betriebs- und Erhaltungsaufwand.

<b>846300 Stadtsaal Spittal/Drau</b>		<b>Ergebnisrechnung</b>		<b>Finanzierungsrechnung</b>	
		<b>Operative Gebarung</b>		<b>Operative Gebarung</b>	
		<b>Erträge</b>	<b>Aufwand</b>	<b>Einzahlungen</b>	<b>Auszahlungen</b>
Voranschlag		10 500	90 200	10 500	90 200
<b>Rechnungsergebnis</b>		<b>24 740</b>	<b>92 393</b>	<b>23 822</b>	<b>88 990</b>
Abweichung zum Voranschlag		14 240	2 193	13 322	-1 210
<b>Nettoergebnis RA</b>			<b>-67 653</b>		<b>-65 168</b>
				<b>Investive Gebarung</b>	
				<b>Einzahlungen</b>	<b>Auszahlungen</b>
Voranschlag				0	0
<b>Rechnungsergebnis</b>				<b>0</b>	<b>0</b>
Abweichung zum Voranschlag				0	0
<b>Nettofinanzierungssaldo</b>					<b>-65 168</b>

Laufender Betriebs- und Erhaltungsaufwand.

846500 Mehrzweckhaus St. Peter	Ergebnisrechnung		Finanzierungsrechnung	
	Operative Gebarung		Operative Gebarung	
	Erträge	Aufwand	Einzahlungen	Auszahlungen
Voranschlag	100	12 500	100	11 800
<b>Rechnungsergebnis</b>	<b>0</b>	<b>11 916</b>	<b>0</b>	<b>11 426</b>
Abweichung zum Voranschlag	-100	-584	-100	374
<b>Nettoergebnis RA</b>		<b>-11 916</b>		<b>-11 426</b>
			Investive Gebarung	
			Einzahlungen	Auszahlungen
Voranschlag			0	0
<b>Rechnungsergebnis</b>			<b>0</b>	<b>0</b>
Abweichung zum Voranschlag			0	0
				<b>-11 426</b>

Laufender Betriebs- und Erhaltungsaufwand.

846800 Schlachthofgebäude	Ergebnisrechnung		Finanzierungsrechnung	
	Operative Gebarung		Operative Gebarung	
	Erträge	Aufwand	Einzahlungen	Auszahlungen
Voranschlag	11 500	5 100	11 500	5 100
<b>Rechnungsergebnis</b>	<b>11 933</b>	<b>2 233</b>	<b>10 388</b>	<b>2 233</b>
Abweichung zum Voranschlag	433	-2 867	-1 112	-2 867
<b>Nettoergebnis RA</b>		<b>9 701</b>		<b>8 156</b>
			Investive Gebarung	
			Einzahlungen	Auszahlungen
Voranschlag			0	0
<b>Rechnungsergebnis</b>			<b>0</b>	<b>0</b>
Abweichung zum Voranschlag			0	0
				<b>8 156</b>

**Betriebe mit marktbestimmter Tätigkeit:**

850000 Wasserversorgung	Ergebnisrechnung		Finanzierungsrechnung	
	Operative Gebarung		Operative Gebarung	
	Erträge	Aufwand	Einzahlungen	Auszahlungen
Voranschlag	1 813 800	1 616 600	1 752 500	1 094 000
<b>Rechnungsergebnis</b>	<b>1 703 251</b>	<b>1 475 022</b>	<b>1 679 933</b>	<b>953 925</b>
Abweichung zum Voranschlag	-110 549	-141 578	-72 567	-140 075
<b>Nettoergebnis RA</b>		<b>228 228</b>		<b>726 008</b>
Zuweis. zweckgeb. Haushaltsrücklage		203		
<b>Nettoergebnis nach RL-Zuweisung</b>		<b>228 026</b>		
			Investive Gebarung	
			Einzahlungen	Auszahlungen
Voranschlag			60 200	342 000
<b>Rechnungsergebnis</b>			<b>162 910</b>	<b>82 253</b>
Abweichung zum Voranschlag			102 710	-259 747
<b>Finanzierungstätigkeit</b>			<b>2 957</b>	<b>234 550</b>
				<b>575 072</b>

Die Darstellung der investiven Vorhaben einschließlich der Finanzierung gem. K-GHG § 18 erfolgt im Nachweis der Investitionstätigkeit.

Aus dem Ergebnis ist eine Rücklagenzuführung in Höhe von € 228.228,45 berücksichtigt.

Leistungsprogramm 2021:

Diverse Erweiterungen am Versorgungssystem (Versorgungs- und Hausanschlussleitungen).

Der Schwerpunkt ist im außerordentlichen Haushalt abgebildet.

851000 Abwasserbeseitigung	Ergebnisrechnung		Finanzierungsrechnung	
	Operative Gebarung		Operative Gebarung	
	Erträge	Aufwand	Einzahlungen	Auszahlungen
Voranschlag	3 440 900	2 802 100	3 177 300	1 666 300
<b>Rechnungsergebnis</b>	<b>3 601 712</b>	<b>2 697 808</b>	<b>3 317 969</b>	<b>1 448 731</b>
Abweichung zum Voranschlag	160 812	-104 292	140 669	-217 569
<b>Nettoergebnis RA</b>		<b>903 904</b>		<b>1 869 238</b>
Entnahme Inneres Darlehen	66 122	0		
Entnahme zweckg. Haushaltsrücklage	3 646 985			
Zuweis.zweckgeb.Haushaltsrücklage	0	4 337 988		
Zuweis.zweckgeb.Haushaltsr.Inn.Darlehen	0	66 122		
<b>Nettoergebnis nach RL-Zuweisung</b>		<b>212 902</b>		
			Investive Gebarung	
			Einzahlungen	Auszahlungen
Voranschlag			245 600	559 000
<b>Rechnungsergebnis</b>			<b>349 241</b>	<b>722 519</b>
Abweichung zum Voranschlag			103 641	163 519
<b>Finanzierungstätigkeit</b>			<b>917</b>	<b>813 529</b>
<b>Nettofinanzierungssaldo</b>				<b>683 349</b>

Die Darstellung der investiven Vorhaben einschließlich der Finanzierung gem. K-GHG § 18 erfolgt im Nachweis der Investitionstätigkeit. Aus dem Ergebnis ist eine Rücklagenzuführung in Höhe von € 683.349,38 berücksichtigt.

Das niedrige Zinsniveau wirkt sich positiv auf die Zinszahlungen aus.

Leistungsprogramm 2021:

Diverse Erweiterungen am Entsorgungssystem (Entsorgungs- und Hausanschlussleitungen).

851100 Millstättersee Südufer	Ergebnisrechnung		Finanzierungsrechnung	
	Operative Gebarung		Operative Gebarung	
	Erträge	Aufwand	Einzahlungen	Auszahlungen
Voranschlag	16 000	16 000	16 000	16 000
<b>Rechnungsergebnis</b>	<b>19 618</b>	<b>19 618</b>	<b>19 618</b>	<b>19 618</b>
Abweichung zum Voranschlag	3 618	3 618	3 618	3 618
<b>Nettoergebnis RA</b>		<b>0</b>		<b>0</b>
			Investive Gebarung	
			Einzahlungen	Auszahlungen
Voranschlag			0	0
<b>Rechnungsergebnis</b>			<b>0</b>	<b>0</b>
Abweichung zum Voranschlag			0	0
<b>Nettofinanzierungssaldo</b>				<b>0</b>

852000 Müllbeseitigung ohne investives Vorhaben (Rest)	Ergebnisrechnung		Finanzierungsrechnung	
	Operative Gebarung		Operative Gebarung	
	Erträge	Aufwand	Einzahlungen	Auszahlungen
Voranschlag	1 884 200	2 010 700	1 880 600	1 912 000
<b>Rechnungsergebnis</b>	<b>1 996 812</b>	<b>1 776 814</b>	<b>1 979 739</b>	<b>1 675 396</b>
Abweichung zum Voranschlag	112 612	-233 886	99 139	-236 604
<b>Nettoergebnis RA</b>		<b>219 998</b>		<b>304 343</b>
Zuweis.zweckgeb.Haushaltsrücklage	0	219 998		
Entnahme Inneres Darlehen	236 537	0		
Zuweisung Inneres Darlehen	0	236 537		
<b>Nettoergebnis nach RL-Zuweisung</b>		<b>0</b>		
			Investive Gebarung	
			Einzahlungen	Auszahlungen
Voranschlag			0	2 000
<b>Rechnungsergebnis</b>			<b>680</b>	<b>3 628</b>
Abweichung zum Voranschlag			680	1 628
<b>Nettofinanzierungssaldo</b>				<b>301 395</b>

Aus dem Ergebnis ist eine Rücklagenzuführung in Höhe von € 219.998,35 berücksichtigt.

853000 Gemeindeeigener Hausbesitz	Ergebnisrechnung		Finanzierungsrechnung	
	Operative Gebarung		Operative Gebarung	
	Erträge	Aufwand	Einzahlungen	Auszahlungen
Voranschlag	3 321 200	3 439 700	3 260 600	2 717 600
<b>Rechnungsergebnis</b>	<b>3 545 012</b>	<b>3 544 973</b>	<b>3 445 847</b>	<b>2 767 768</b>
Abweichung zum Voranschlag	223 812	105 273	185 247	50 168
<b>Nettoergebnis RA</b>		<b>40</b>		<b>678 078</b>
Entnahme zweckgeb. Haushaltsrücklage	199 144	0		
Entnahme Inneres Darlehen	393 827	0		
Zuweis. zweckgeb. Haushaltsrücklage	0	40		
Zuweisung Inneres Darlehen	0	393 827		
<b>Nettoergebnis nach RL-Zuweisung</b>		<b>199 143</b>		
			Investive Gebarung	
			Einzahlungen	Auszahlungen
Voranschlag			161 400	5 000
<b>Rechnungsergebnis</b>			<b>171 591</b>	<b>2 429</b>
Abweichung zum Voranschlag			10 191	-2 571
<b>Finanzierungstätigkeit</b>			<b>70 151</b>	<b>751 262</b>
<b>Nettofinanzierungssaldo</b>				<b>166 129</b>

Die Darstellung der investiven Vorhaben einschließlich der Finanzierung gem. K-GHG § 18 erfolgt im Nachweis der Investitionstätigkeit. Aus dem Ergebnis ist eine Rücklagenzuführung in Höhe von € 39,56 berücksichtigt.

Schwerpunkte 2021:

Erhaltung und Verwaltung von ca. 1.000 Wohnungen und 200 sonstigen Vermietungsobjekten.

875000 Verkehrsverbund	Ergebnisrechnung		Finanzierungsrechnung	
	Operative Gebarung		Operative Gebarung	
	Erträge	Aufwand	Einzahlungen	Auszahlungen
Voranschlag	2 900	0	0	0
<b>Rechnungsergebnis</b>	<b>2 884</b>	<b>2 884</b>	<b>0</b>	<b>0</b>
Abweichung zum Voranschlag	-16	2 884	0	0
<b>Nettoergebnis RA</b>		<b>0</b>		<b>0</b>
			Investive Gebarung	
			Einzahlungen	Auszahlungen
Voranschlag			0	0
<b>Rechnungsergebnis</b>			<b>0</b>	<b>0</b>
Abweichung zum Voranschlag			0	0
<b>Nettofinanzierungssaldo</b>				<b>0</b>

### Gruppe 9: Finanzwirtschaft

900000 Finanzverwaltung	Ergebnisrechnung		Finanzierungsrechnung	
	Operative Gebarung		Operative Gebarung	
	Erträge	Aufwand	Einzahlungen	Auszahlungen
Voranschlag	170 200	608 900	158 900	596 600
<b>Rechnungsergebnis</b>	<b>184 106</b>	<b>545 002</b>	<b>165 045</b>	<b>526 505</b>
Abweichung zum Voranschlag	13 906	-63 898	6 145	-70 095
<b>Nettoergebnis RA</b>		<b>-360 896</b>		<b>-361 459</b>
Entnahme zweckgeb. Haushaltsrücklage	22	0		
<b>Nettoergebnis nach RL-Zuweisung</b>		<b>-360 874</b>		
			Investive Gebarung	
			Einzahlungen	Auszahlungen
Voranschlag			0	2 000
<b>Rechnungsergebnis</b>			<b>5 627</b>	<b>495</b>
Abweichung zum Voranschlag			5 627	-1 505
<b>Nettofinanzierungssaldo</b>				<b>-356 328</b>

Die Einnahmen setzen sich primär aus Kostenersätzen für Verwaltungsleistungen aufgrund der internen Leistungsverrechnung zusammen. Der Schwerpunkt lag auch 2021 in der Weiterentwicklung in der Umsetzung der VRV 2015. Empfehlungen und Vorgaben des Landes waren und sind weiterhin umzusetzen. Die Einnahmen in der investiven Gebarung betreffen die Hardwareförderung.

910000 Geldverkehr	Ergebnisrechnung Operative Gebarung		Finanzierungsrechnung Operative Gebarung	
	Erträge	Aufwand	Einzahlungen	Auszahlungen
Voranschlag	200	25 800	200	25 800
<b>Rechnungsergebnis</b>	<b>8</b>	<b>19 929</b>	<b>8</b>	<b>19 929</b>
Abweichung zum Voranschlag	-192	-5 871	-192	-5 871
<b>Nettoergebnis RA</b>		<b>-19 921</b>		<b>-19 921</b>
			Investive Gebarung	
			Einzahlungen	Auszahlungen
Voranschlag			0	0
<b>Rechnungsergebnis</b>			<b>0</b>	<b>0</b>
Abweichung zum Voranschlag			0	0
			<b>Nettofinanzierungssaldo</b>	
			<b>-19 921</b>	

Durch Optimierungen konnten die Geldverkehrsspesen auf einem niedrigen Niveau gehalten werden.  
Der Kontokorrentkredit muss weiterhin in Anspruch genommen werden. Der Haushalt der Stadtgemeinde ist negativ.

912000 Rücklagen	Ergebnisrechnung Operative Gebarung		Finanzierungsrechnung Operative Gebarung	
	Erträge	Aufwand	Einzahlungen	Auszahlungen
Voranschlag	1 900	1 900	1 900	1 900
<b>Rechnungsergebnis</b>	<b>995</b>	<b>295</b>	<b>995</b>	<b>295</b>
Abweichung zum Voranschlag	-905	-1 605	-905	-1 605
<b>Nettoergebnis RA</b>		<b>701</b>		<b>701</b>
Entnahme allg. Haushaltsrücklagen	225	0		
Zuweisung allg. Haushaltsrücklagen	0	292		
<b>Nettoergebnis nach RL-Zuweisung</b>		<b>634</b>		
			Investive Gebarung	
			Einzahlungen	Auszahlungen
Voranschlag			0	0
<b>Rechnungsergebnis</b>			<b>0</b>	<b>0</b>
Abweichung zum Voranschlag			0	0
			<b>Nettofinanzierungssaldo</b>	
			<b>701</b>	

914000 Beteiligungen	Ergebnisrechnung Operative Gebarung		Finanzierungsrechnung Operative Gebarung	
	Erträge	Aufwand	Einzahlungen	Auszahlungen
Voranschlag	3 000	1 256 300	3 000	1 256 300
<b>Rechnungsergebnis</b>	<b>3 130</b>	<b>1 230 000</b>	<b>3 130</b>	<b>1 230 000</b>
Abweichung zum Voranschlag	130	-26 300	130	-26 300
<b>Nettoergebnis RA</b>		<b>-1 226 870</b>		<b>-1 226 870</b>
			Investive Gebarung	
			Einzahlungen	Auszahlungen
Voranschlag			0	0
<b>Rechnungsergebnis</b>			<b>0</b>	<b>0</b>
Abweichung zum Voranschlag			0	0
			<b>Nettofinanzierungssaldo</b>	
			<b>-1 226 870</b>	

Die Einnahmen betreffen überwiegend Dividenden aus Geschäftsanteilen Kelag, Raiffeisenbezirksbank, Volksbank, ESG.  
€ 1.200.000,00 wurden an die Stadtgemeinde Spittal an der Drau Betriebs GmbH weitergeleitet. Eine Zwischenfinanzierung der PV-Anlage wurde mit den Mitteln des Ergebnisabführungsvertrages durchgeführt. Der Rückfluss dieser Mittel soll 2021 aus den Förderungen erfolgen.  
€ 30.000,00 wurden an die IMMO Stadtgemeinde Spittal an der Drau KG weitergeleitet.

920000 Ausschließliche Gemeindeabgaben	Ergebnisrechnung		Finanzierungsrechnung	
	Operative Gebarung		Operative Gebarung	
	Erträge	Aufwand	Einzahlungen	Auszahlungen
Voranschlag	9 245 900	11 600	9 245 900	0
<b>Rechnungsergebnis</b>	<b>9 808 338</b>	<b>4 581</b>	<b>9 793 123</b>	<b>0</b>
Abweichung zum Voranschlag	562 438	-7 019	547 223	0
<b>Nettoergebnis RA</b>	<b>9 803 757</b>		<b>9 793 123</b>	
			Investive Gebarung	
			Einzahlungen	Auszahlungen
Voranschlag			0	0
<b>Rechnungsergebnis</b>			<b>0</b>	<b>0</b>
Abweichung zum Voranschlag			0	0
			<b>Nettofinanzierungssaldo</b>	
			<b>9 793 123</b>	

In einer eigenen Aufstellung (im Vorderteil) ist die Steuerentwicklung dargestellt.  
 Deutliche Mehreinnahmen gab es bei der Kommunalsteuer. Die Auswirkungen der sogenannten "Kurzarbeit" hat sich nicht im Aufkommen niedergeschlagen. Die höheren Einnahmen tragen wesentlich zur Reduktion des Haushaltsverlustes bei!  
 Enthalten sind hier auch Abschreibungen von uneinbringlichen Forderungen sowie Wertberichtigungen von Forderungen (zweifelhafte Forderungen).

925000 Ertragsanteile	Ergebnisrechnung		Finanzierungsrechnung	
	Operative Gebarung		Operative Gebarung	
	Erträge	Aufwand	Einzahlungen	Auszahlungen
Voranschlag	14 729 100	0	14 729 100	0
<b>Rechnungsergebnis</b>	<b>15 594 212</b>	<b>0</b>	<b>15 594 212</b>	<b>0</b>
Abweichung zum Voranschlag	865 112	0	865 112	0
<b>Nettoergebnis RA</b>	<b>15 594 212</b>		<b>15 594 212</b>	
			Investive Gebarung	
			Einzahlungen	Auszahlungen
Voranschlag			0	0
<b>Rechnungsergebnis</b>			<b>0</b>	<b>0</b>
Abweichung zum Voranschlag			0	0
			<b>Nettofinanzierungssaldo</b>	
			<b>15 594 212</b>	

Die Mehreinnahmen bei den Ertragsanteilen sind unter anderem auf das Hilfspaket des Bundes zurückzuführen. Mit dem Hilfspaket II des Bundes wurden den Gemeinden finanzielle Mittel zur Verfügung gestellt:  
 € 100 Millionen für Strukturfonds (für strukturschwache Gemeinden); Anteil Spittal: € 0,00  
 € 400 Millionen "Zuschuss" Ertragsanteile: Direktzuschuss zur Liquidität ohne Bedingungen; Anteil Spittal an der Drau: € 545.465,04  
 Ohne dem Direktzuschuss wäre die Zwischenabrechnung im März 2021 um ca. diesen Betrag negativ gewesen.  
 € 1 Milliarde direkte Hilfe für mehr Liquidität der Gemeinden: der Bund gibt den Gemeinden im Jahr 2021 zusätzliche Vorschüsse zu den laufenden Ertragsanteilen ohne Zweckwidmung. Anteil Spittal an der Drau: € 1.305.338,10; auf Grund der positiven Entwicklung wurden 50% vom Bund angewiesen. Die geplante Rückzahlung durch die Gemeinden sollte ausbleiben.

930000 Landesumlage	Ergebnisrechnung		Finanzierungsrechnung	
	Operative Gebarung		Operative Gebarung	
	Erträge	Aufwand	Einzahlungen	Auszahlungen
Voranschlag	0	1 876 500	0	1 876 500
<b>Rechnungsergebnis</b>	<b>0</b>	<b>1 990 278</b>	<b>0</b>	<b>1 990 278</b>
Abweichung zum Voranschlag	0	113 778	0	113 778
<b>Nettoergebnis RA</b>	<b>-1 990 278</b>		<b>-1 990 278</b>	
			Investive Gebarung	
			Einzahlungen	Auszahlungen
Voranschlag			0	0
<b>Rechnungsergebnis</b>			<b>0</b>	<b>0</b>
Abweichung zum Voranschlag			0	0
			<b>Nettofinanzierungssaldo</b>	
			<b>-1 990 278</b>	

Die Landesumlage ist abhängig von der Höhe der Ertragsanteile.  
 Hinsichtlich der Landesumlage wurde vom Amt der Kärntner Gemeindeabteilung, Abteilung 3 Gemeinden mit Schreiben vom 10. März 2021 mitgeteilt: "Von der Bundesregierung wurde noch im Jahr 2020 - neben dem Kommunalinvestitionsgesetz 2020 - ein zweites finanzielles kommunales Hilfspaket geschnürt, das den Kärntner Gemeinden für das Jahr 2021 zusätzliche Mittel von insgesamt rd. € 82 Mio. einbringen wird. Diese Netto-Mehreinnahmen 2021 für die Kärntner Gemeinden (abzüglich Bedarfszuweisungen und Landesumlage) setzen sich aus...."



940000 Bedarfszuweisung	Ergebnisrechnung		Finanzierungsrechnung	
	Operative Gebarung		Operative Gebarung	
	Erträge	Aufwand	Einzahlungen	Auszahlungen
Voranschlag	262 000	0	262 000	0
<b>Rechnungsergebnis</b>	<b>262 000</b>	<b>0</b>	<b>262 000</b>	<b>0</b>
Abweichung zum Voranschlag	0	0	0	0
<b>Nettoergebnis RA</b>	<b>262 000</b>		<b>262 000</b>	
			Investive Gebarung	
			Einzahlungen	Auszahlungen
Voranschlag			0	0
<b>Rechnungsergebnis</b>			<b>0</b>	<b>0</b>
Abweichung zum Voranschlag			0	0
<b>Nettofinanzierungssaldo</b>			<b>262 000</b>	

Bedarfszuweisungsmittel innerhalb des Rahmens mussten zur Stabilisierung des Gemeindehaushaltes eingesetzt werden.

941000 Sonstige Finanzaufweisung nach dem FAG	Ergebnisrechnung		Finanzierungsrechnung	
	Operative Gebarung		Operative Gebarung	
	Erträge	Aufwand	Einzahlungen	Auszahlungen
Voranschlag	80 000	0	80 000	0
<b>Rechnungsergebnis</b>	<b>84 160</b>	<b>0</b>	<b>84 160</b>	<b>0</b>
Abweichung zum Voranschlag	4 160	0	4 160	0
<b>Nettoergebnis RA</b>	<b>84 160</b>		<b>84 160</b>	
			Investive Gebarung	
			Einzahlungen	Auszahlungen
Voranschlag			0	0
<b>Rechnungsergebnis</b>			<b>0</b>	<b>0</b>
Abweichung zum Voranschlag			0	0
<b>Nettofinanzierungssaldo</b>			<b>84 160</b>	

Es handelt sich hierbei um Finanzaufweisungsmittel des Bundes gemäß § 24 Z 1 und 2 FAG 2017 - Finanzaufweisung zur Sicherstellung einer nachhaltigen Haushaltsführung.

945000 Sonst. Zuschüsse des Bundes	Ergebnisrechnung		Finanzierungsrechnung	
	Operative Gebarung		Operative Gebarung	
	Erträge	Aufwand	Einzahlungen	Auszahlungen
Voranschlag	550 000	0	889 000	0
<b>Rechnungsergebnis</b>	<b>622 571</b>	<b>0</b>	<b>615 201</b>	<b>0</b>
Abweichung zum Voranschlag	72 571	0	-273 799	0
<b>Nettoergebnis RA</b>	<b>622 571</b>		<b>615 201</b>	
			Investive Gebarung	
			Einzahlungen	Auszahlungen
Voranschlag			0	0
<b>Rechnungsergebnis</b>			<b>0</b>	<b>0</b>
Abweichung zum Voranschlag			0	0
<b>Nettofinanzierungssaldo</b>			<b>615 201</b>	

Das Pflegefondsgesetz, mit dem ein Pflegefonds eingerichtet wurde, sieht einen Zweckzuschuss an die Länder vor, der zur Sicherung und zum bedarfsgerechten Aus- und Aufbau des Betreuungs- und Pflegedienstleistungsangebotes in der Langzeitpflege gewährt wird. Die Länder sind verpflichtet, die Gemeinden mit Mitteln entsprechend dem Verhältnis zu ihren tatsächlich getragenen Nettoaufwendungen für Pflegedienstleistungen in der Langzeitpflege je Kalenderjahr zu beteiligen. Die Aufteilung erfolgt analog der Kostentragung zum K-MSG (Kärntner Mindestsicherungsgesetzes), sohin zu 50%.

Weiters wird aufgrund der Abschaffung des Pflegeregresses mit 01.01.2018 der den Ländern entstandene Einnahmenentfall sowie die daraus resultierenden Mehrausgaben teilweise durch den Bund ersetzt. Auch hier ist eine 50% Beteiligung der Kärntner Gemeinden festgelegt. Die Abweichung im Finanzierungshaushalt ist auf die überjährigen Buchungen 2019/2020 und der Systemumstellung zurückzuführen.

## Zusammenfassung

Der Rechnungsabschluss der Stadtgemeinde Spittal an der Drau weist ein negatives Ergebnis aus. Die Hauptursache ist in der seit März 2020 bestehenden Pandemie (COVID-19) zu finden. Trotz finanzieller Unterstützung durch Bund und Land kann ein ausgewogenes Haushaltsergebnis nicht erreicht werden. Details aus dem Rechnungsabschluss in Bezug auf Personalkosten, Schuldenstand, Rücklagenstand, Vergütungen, Haftungen usw. sind den umfangreichen Beilagen und Erläuterungen zu entnehmen.

Der Finanzverwalter:  
Mag. Michael Gaggl eh.

Der Bürgermeister:  
Gerhard P. Köfer eh.

Nachweis der liquiden Mittel (Kassenbestand)



ZW	MVAG	Konto	Bezeichnung	IBAN	Stand 31.12.2020	Einzahlungen 2021	Auszahlungen 2021	Stand 31.12.2021	Auszug Nr.	Datum
2	1151	200010	Stadtkasse		16 482,48	268 616,06	265 077,03	20 021,51		
			<b>Bar</b>		<b>16 482,48</b>	<b>268 616,06</b>	<b>265 077,03</b>	<b>20 021,51</b>		
3	1511	210302	Volksbank Kärnten eG	AT10 4213 0419 0021 0000	55 046,60	4 995 956,66	7 920 688,26	-2 869 685,00	167	31.12.2021
4	1151	210402	Ktn.Sparkasse AG	AT12 2070 6020 0003 3668	333 641,83	4 274 119,60	4 231 107,96	376 653,47	251	31.12.2021
5	1151	210162	BKS AG	AT41 1700 0001 6011 2220	39 308,40	2 096 990,51	2 113 403,05	22 895,86	250	31.12.2021
6	1151	210602	Ktn. Sparkasse (Friedhof)	AT91 2070 6022 0000 1432	1 408,89	291,01	223,36	1 476,54	5	31.12.2021
7	1151	210702	PSK Bank AG	AT68 6000 0000 0769 7526	-2 451 084,23	3 413 376,16	900 223,63	62 068,30	119	31.12.2021
8	1151	210802	Austrian Anadi Bank AG	AT63 5200 0000 0205 0021	1 223 057,35	29 729 950,09	30 325 513,41	627 494,03	252	31.12.2021
9	1151	210902	Raiba reg. Gen.m.b.H.	AT73 3926 7000 0004 1004	34 280,31	236 441,87	256 031,51	14 690,67	171	31.12.2021
10	1151	210112	Austrian Anadi Bank AG	AT33 5200 0000 0115 1274	703 032,38	20 609 348,65	18 645 319,00	2 667 062,03	129	30.12.2021
11	1151	210122	RS - Sanierung Sporthalle	AT30 3926 7000 0010 8514	5 452,24	0,00	5 452,24	0,00		
12	1151	210132	Bank Austria UniCredit AG	AT62 1200 0004 6350 8804	38 762,64	5 455 201,22	5 398 840,32	95 123,54	135	31.12.2021
			<b>Bankkonto</b>		<b>-17 093,59</b>	<b>70 811 675,77</b>	<b>69 796 802,74</b>	<b>997 779,44</b>		
42	1151	220100	Sparbuch Kaution Mietwohnungen		190 867,67	32 350,00	16 750,00	206 467,67	Sparbuch	31.12.2021
43	1151	220110	Sparbuch Bebauungsverpflichtungen		71 198,00	94 412,50	81 332,50	84 278,00	Sparbuch	31.12.2021
			<b>Sparbuch</b>		<b>262 065,67</b>	<b>126 762,50</b>	<b>98 082,50</b>	<b>290 745,67</b>		
1	1151	906030	Verrechnung		0,00	14 155 256,30	14 155 256,30	0,00		
100	1151	906010	Lohnüberleitung		0,00	10 049 438,22	10 049 438,22	0,00		
			<b>Verrechnung</b>		<b>0,00</b>	<b>24 204 694,52</b>	<b>24 204 694,52</b>	<b>0,00</b>		
19	1151	906020	Vergütung		0,00	182 972,11	182 972,11	0,00		
			<b>Verguetung</b>		<b>0,00</b>	<b>182 972,11</b>	<b>182 972,11</b>	<b>0,00</b>		
240	1152	294220	Rücklage Wasserversorgung -aus Darl	AT45 4213 0906 0023 4331	6 723,70	0,67	0,16	6 724,21	Sparbuch	31.12.2021
210	1152	294010	Rücklage Feuerwehr	AT61 5200 0000 2215 9127	92 076,73	91,36	28 769,11	63 398,98	Sparbuch	31.12.2021
211	1152	294020	Rücklage Fachhochschule	AT06 4213 0731 1780 0000	171 164,68	17,11	4,27	171 177,52	Sparbuch	31.12.2021
213	1152	294040	Rücklage Wirtschaftshof	AT98 4213 0709 0145 0000	1 030,57	0,10	0,02	1 030,65	Sparbuch	31.12.2021
214	1152	294050	Rücklage Wirtschaftsförderung	AT05 1700 0008 6016 8561	30 134,94	3,01	0,75	30 137,20	Sparbuch	31.12.2021
215	1152	294060	Rücklage Kanalausbau	AT07 5200 0000 2210 8786	2 365 042,87	4 489 249,21	1 168 225,35	5 686 066,73	Sparbuch	31.12.2021
216	1152	294070	Rücklage Kanalbau - Uni Credit	AT21 1200 0100 0296 4939	3 827 147,79	2 759,13	3 828 985,10	921,82	8	31.12.2021
217	1152	294080	Rücklage Kanalbau - BKS	AT42 1700 0008 6033 8033	2 833,10	1 597,09	439,19	3 991,00	Sparbuch	31.12.2021
219	1152	294100	Rücklage Müllbeseitigung	AT96 1200 0100 0296 4947	446 096,09	191 831,95	247 150,38	390 777,66	10	31.12.2021
221	1152	294120	Rücklage Straßenbeleuchtung	AT25 2070 6044 0401 7123	827 551,42	7,44	203 397,84	624 161,02	7	31.12.2021
222	1152	294130	Rücklage Ausbau Friedhof	AT70 4213 0735 3071 0000	558 903,98	850 349,06	948 569,23	460 683,81	Sparbuch	31.12.2021
223	1152	294140	Rücklage Fäkalienabfuhr	AT09 4213 0709 0129 0000	351 993,91	35,19	8,79	352 020,31	Sparbuch	31.12.2021

ZW	MVAG	Konto	Bezeichnung	IBAN	Stand 31.12.2020	Einzahlungen 2021	Auszahlungen 2021	Stand 31.12.2021	Auszug Nr.	Datum
224	1152	294150	Rücklage Drautalperle	AT19 5200 0000 2220 0623	5 161,57	5,16	1,29	5 165,44	Sparbuch	31.12.2021
225	1152	294160	Rücklage Drautalperle - Abfertigung	AT88 2070 6044 0042 7086	43 617,25	1 276,15	22,52	44 870,88	8	31.12.2021
226	1152	294170	Rücklage Drautalperle - IH und Zins	AT85 1200 0100 0478 2537	480 786,07	0,00	188 857,86	291 928,21	3	31.12.2021
227	1152	294180	Rücklage Wohnbau	AT94 2070 6020 0070 0134	1 069 518,96	432 181,68	838 296,25	663 404,39	13	31.12.2021
228	1152	294190	Rücklage Wasserversorgung	AT63 4213 0735 2115 0000	2 941 011,74	328 852,40	1 177 741,29	2 092 122,85	Sparbuch	31.12.2021
229	1152	294200	Rücklage EDV	AT34 1200 0100 0296 4996	27 473,74	0,00	9 019,60	18 454,14	2	31.12.2021
230	1152	294210	Rücklage Grundankauf	AT92 1200 0100 0296 5019	1 321 998,79	358 344,41	950 212,70	730 130,50	11	31.12.2021
231	1152	295010	Rücklage Betriebsmittel - Bank Kärn	AT98 2070 6020 0070 0159	34 256,77	713 530,61	174 059,61	573 727,77	12	31.12.2021
232	1152	295020	Rücklage Betriebsmittel - Anadi	AT83 5200 0000 2212 1774	73 889,94	24 019,14	18,53	97 890,55	Sparbuch	31.12.2021
233	1152	295030	Rücklage Betriebsmittel - Strom	AT69 2070 6044 0401 7107	746 862,01	47 264,76	20,90	794 105,87	3	31.12.2021
234	1152	295040	Rücklage Straßenverkehr	AT23 4213 0717 3230 0000	61 590,63	6,15	1,53	61 595,25	Sparbuch	31.12.2021
235	1152	295050	Rücklage Straßenausbau	AT65 5200 0000 2211 8315	70 739,03	70,73	17,68	70 792,08	Sparbuch	31.12.2021
236	1152	295060	Rücklage Betriebsmittel - VS Ost	AT51 3926 7000 4003 4985	46 623,28	4,66	1,17	46 626,77	Sparbuch	31.12.2021
<b>Zahlungsmittelreserve</b>					<b>15 604 229,56</b>	<b>7 441 497,17</b>	<b>9 763 821,12</b>	<b>13 281 905,61</b>		
<b>Gesamtsumme</b>					<b>15 865 684,12</b>	<b>103 036 218,13</b>	<b>104 311 450,02</b>	<b>14 590 452,23</b>		

		Stand 31.12.2020	Stand 31.12.2021	Veränderung
<b>1151</b>	<b>Kassa, Bankguthaben, Schecks</b>	<b>2 712 538,79</b>	<b>4 178 231,62</b>	<b>1 465 692,83</b>
<b>1152</b>	<b>Zahlungsmittelreserven</b>	<b>15 604 229,56</b>	<b>13 281 905,61</b>	<b>-2 322 323,95</b>
	Zahlungsmittelreserven für allgemeine Haushaltsrücklagen	746 862,01	794 105,87	47 243,86
	Zahlungsmittelreserven für zweckgebundene Haushaltsrücklagen	43 617,25	44 870,88	1 253,63
	Zahlungsmittelreserven für zweckgebundene Haushaltsrücklagen	480 786,07	291 928,21	-188 857,86
	Zahlungsmittelreserven für zweckgebundene Haushaltsrücklagen	1 069 518,96	663 404,39	-406 114,57
	Zahlungsmittelreserven für zweckgebundene Haushaltsrücklagen	2 941 011,74	2 092 122,85	-848 888,89
	Zahlungsmittelreserven für allgemeine Haushaltsrücklagen	73 889,94	97 890,55	24 000,61
	Zahlungsmittelreserven für zweckgebundene Haushaltsrücklagen	1 321 998,79	730 130,50	-591 868,29
	Zahlungsmittelreserven für allgemeine Haushaltsrücklagen	34 256,77	573 727,77	539 471,00
	Zahlungsmittelreserven für allgemeine Haushaltsrücklagen	61 590,63	61 595,25	4,62
	Zahlungsmittelreserven für zweckgebundene Haushaltsrücklagen	5 161,57	5 165,44	3,87
	Zahlungsmittelreserven für zweckgebundene Haushaltsrücklagen	27 473,74	18 454,14	-9 019,60
	Zahlungsmittelreserven für zweckgebundene Haushaltsrücklagen	351 993,91	352 020,31	26,40
	Zahlungsmittelreserven für zweckgebundene Haushaltsrücklagen	1 030,57	1 030,65	0,08
	Zahlungsmittelreserven für zweckgebundene Haushaltsrücklagen	827 551,42	624 161,02	-203 390,40
	Zahlungsmittelreserven für zweckgebundene Haushaltsrücklagen	446 096,09	390 777,66	-55 318,43
	Zahlungsmittelreserven für zweckgebundene Haushaltsrücklagen	2 833,10	3 991,00	1 157,90

ZW	MVAG	Konto	Bezeichnung	IBAN	Stand 31.12.2020	Einzahlungen 2021	Auszahlungen 2021	Stand 31.12.2021	Auszug Nr.	Datum
					<b>Stand 31.12.2020</b>	<b>Stand 31.12.2021</b>	<b>Veränderung</b>			
			Zahlungsmittelreserven für zweckgebundene Haushaltsrücklagen		3 827 147,79	921,82	-3 826 225,97			
			Zahlungsmittelreserven für zweckgebundene Haushaltsrücklagen		2 365 042,87	5 686 066,73	3 321 023,86			
			Zahlungsmittelreserven für zweckgebundene Haushaltsrücklagen		30 134,94	30 137,20	2,26			
			Zahlungsmittelreserven für allgemeine Haushaltsrücklagen		70 739,03	70 792,08	53,05			
			Zahlungsmittelreserven für zweckgebundene Haushaltsrücklagen		171 164,68	171 177,52	12,84			
			Zahlungsmittelreserven für zweckgebundene Haushaltsrücklagen		92 076,73	63 398,98	-28 677,75			
			Zahlungsmittelreserven für zweckgebundene Haushaltsrücklagen		6 723,70	6 724,21	0,51			
			Zahlungsmittelreserven für zweckgebundene Haushaltsrücklagen		558 903,98	460 683,81	-98 220,17			
			Zahlungsmittelreserven für allgemeine Haushaltsrücklagen		46 623,28	46 626,77	3,49			
<b>B.III</b>			<b>Gesamtsumme liquide Mittel</b>		<b>18 316 768,35</b>	<b>17 460 137,23</b>	<b>-856 631,12</b>			
<b>1511</b>			<b>Kurzfristige Finanzschulden</b>		<b>2 451 084,23</b>	<b>2 869 685,00</b>	<b>418 600,77</b>			
<b>F.I.1</b>			<b>Kurzfristige Finanzschulden</b>		<b>2 451 084,23</b>	<b>2 869 685,00</b>	<b>418 600,77</b>			





Nachweis über nicht kassenwirksame Konten



Kategorie	Konto	wirksam ab	wirksam bis	Anfangsstand	Zugang	Abgang	Endstand
<b>Bankgarantien Bebauungsverpflichtungen</b>	Bankgarantien Bebauungsverpflichtungen	28.06.2016	-	753 051,50	622 306,00	167 637,00	1 207 720,50
<b>Summe Bankgarantien Bebauungsverpflichtungen</b>				<b>753 051,50</b>	<b>622 306,00</b>	<b>167 637,00</b>	<b>1 207 720,50</b>
<b>Bankgarantien div.BVH</b>	Bankgarantien Immobilien/Bauamt	30.12.2016	-	85 480,74	63 322,25	12 329,94	136 473,05
	Bankgarantien Immobilienverwaltung	04.12.2015	-	71 425,02	0,00	2 160,19	69 264,83
	Bankgarantien Kommunale Betriebe	19.10.2017	-	343 014,18	126 151,67	101 337,54	367 828,31
	Bankgarantien Straßen/Bauamt	07.11.2019	-	2 676,74	0,00	0,00	2 676,74
<b>Summe Bankgarantien div.BVH</b>				<b>502 596,68</b>	<b>189 473,92</b>	<b>115 827,67</b>	<b>576 242,93</b>
<b>Gesamt</b>				<b>1 255 648,18</b>	<b>811 779,92</b>	<b>283 464,67</b>	<b>1 783 963,43</b>



Ergebnishaushalt Gesamt 1. und 2. Ebene (Anlage 1a)  
- interne Vergütungen enthalten



MVAG	Mittelverwendungs- und aufbringungsgruppen (1. und 2. Ebene)	RA 2021	VA 2021	RA - VA
<b>211</b>	<b>Erträge aus der operativen Verwaltungstätigkeit</b>	<b>41 879 578,05</b>	<b>39 250 800,00</b>	<b>2 628 778,05</b>
2111	Erträge aus eigenen Abgaben	9 808 338,14	9 245 400,00	562 938,14
2112	Erträge aus Ertragsanteilen	15 594 211,59	14 729 100,00	865 111,59
2113	Erträge aus Gebühren	6 741 280,41	6 740 200,00	1 080,41
2114	Erträge aus Leistungen	3 976 682,50	3 826 400,00	150 282,50
2115	Erträge aus Besitz und wirtschaftlicher Tätigkeit	3 758 979,59	3 662 600,00	96 379,59
2116	Erträge aus Veräußerung und sonstige Erträge	1 215 739,65	790 800,00	424 939,65
2117	Nicht finanzierungswirksame operative Erträge	784 346,17	256 300,00	528 046,17
<b>212</b>	<b>Erträge aus Transfers</b>	<b>3 737 806,34</b>	<b>3 631 700,00</b>	<b>106 106,34</b>
2121	Transferertrag von Trägern des öffentlichen Rechts	2 416 859,30	2 250 400,00	166 459,30
2122	Transferertrag von Beteiligungen	0,00	0,00	0,00
2123	Transferertrag von Unternehmen (mit Finanzunternehmen)	25 523,95	7 900,00	17 623,95
2124	Transferertrag von Haushalten und Organisationen ohne Erwerbscharakter	292 810,58	381 800,00	-88 989,42
2125	Transferertrag vom Ausland	0,00	0,00	0,00
2126	Investitions- und Tilgungszuschüsse zwischen Unternehmungen und Betrieben der Gebietskörperschaft und der Gebietskörperschaft	0,00	0,00	0,00
2127	Nicht finanzierungswirksamer Transferertrag	1 002 612,51	991 600,00	11 012,51
<b>213</b>	<b>Finanzerträge</b>	<b>17 787,51</b>	<b>23 900,00</b>	<b>-6 112,49</b>
2131	Erträge aus Zinsen	14 657,03	20 900,00	-6 242,97
2132	Erträge aus Zinsen aus derivativen Finanzinstrumenten ohne Grundgeschäft	0,00	0,00	0,00
2133	Erträge aus Gewinnentnahmen von marktbestimmten Betrieben	0,00	0,00	0,00
2134	Sonstige Finanzerträge	0,00	0,00	0,00
2135	Erträge aus Dividenden/Gewinnausschüttungen	3 130,48	3 000,00	130,48
2136	Sonstige nicht finanzierungswirksame Finanzerträge	0,00	0,00	0,00
<b>21</b>	<b>Summe Erträge</b>	<b>45 635 171,90</b>	<b>42 906 400,00</b>	<b>2 728 771,90</b>
<b>221</b>	<b>Personalaufwand</b>	<b>9 620 401,90</b>	<b>9 414 200,00</b>	<b>206 201,90</b>
2211	Personalaufwand (Bezüge, Nebengeb., Mehrleistungen)	7 338 987,80	7 351 900,00	-12 912,20
2212	Gesetzlicher und freiwilliger Sozialaufwand	1 821 606,60	1 820 900,00	706,60
2213	Sonstiger Personalaufwand	30 019,33	32 700,00	-2 680,67
2214	Nicht finanzierungswirksamer Personalaufwand	429 788,17	208 700,00	221 088,17
<b>222</b>	<b>Sachaufwand (ohne Transferaufwand)</b>	<b>17 698 299,47</b>	<b>18 021 700,00</b>	<b>-323 400,53</b>
2221	Gebrauchs- und Verbrauchsgüter, Handelswaren	788 514,86	801 900,00	-13 385,14
2222	Verwaltungs- und Betriebsaufwand	1 479 865,07	1 581 400,00	-101 534,93
2223	Leasing- und Mietaufwand	392 160,70	437 300,00	-45 139,30
2224	Instandhaltung	2 093 870,18	2 374 100,00	-280 229,82
2225	Sonstiger Sachaufwand	7 245 002,38	7 643 200,00	-398 197,62
2226	Nicht finanzierungswirksamer Sachaufwand	5 698 886,28	5 183 800,00	515 086,28

MVAG	Mittelverwendungs- und aufbringungsgruppen (1. und 2. Ebene)	RA 2021	VA 2021	RA - VA
<b>223</b>	<b>Transferaufwand (laufende Transfers und Kapitaltransfers)</b>	<b>17 742 879,17</b>	<b>17 939 100,00</b>	<b>-196 220,83</b>
2231	Transferaufwand an Träger des öffentlichen Rechts	14 682 547,68	14 827 200,00	-144 652,32
2232	Transferaufwand an Beteiligungen	30 000,00	56 300,00	-26 300,00
2233	Transferaufwand an Unternehmen (mit Finanzunternehmen)	1 893 854,58	1 917 900,00	-24 045,42
2234	Transferaufwand an Haushalte und Organisationen ohne Erwerbscharakter	1 136 476,91	1 137 700,00	-1 223,09
2235	Transferaufwand an das Ausland	0,00	0,00	0,00
2236	Investitions- und Tilgungszuschüsse zwischen Unternehmungen und Betrieben der Gebietskörperschaft und der Gebietskörperschaft	0,00	0,00	0,00
2237	Nicht finanzierungswirksamer Transferaufwand	0,00	0,00	0,00
<b>224</b>	<b>Finanzaufwand</b>	<b>465 748,61</b>	<b>580 500,00</b>	<b>-114 751,39</b>
2241	Zinsen aus Finanzschulden, Finanzierungsleasing, Forderungskauf und derivativen Finanzinstrumenten mit Grundgeschäft	452 391,75	558 200,00	-105 808,25
2242	Zinsen und sonstige Aufwendungen aus derivativen Finanzinstrumenten ohne Grundgeschäft	0,00	0,00	0,00
2243	Gewinnentnahmen von Unternehmungen und marktbestimmten Betrieben der Gebietskörperschaft (innerhalb der Gebietskörperschaft)	0,00	0,00	0,00
2244	Sonstiger Finanzaufwand	13 356,86	22 300,00	-8 943,14
2245	Nicht finanzierungswirksamer Finanzaufwand	0,00	0,00	0,00
<b>22</b>	<b>Summe Aufwendungen</b>	<b>45 527 329,15</b>	<b>45 955 500,00</b>	<b>-428 170,85</b>
<b>SA0</b>	<b>Saldo (0) Nettoergebnis (21 - 22)</b>	<b>107 842,75</b>	<b>-3 049 100,00</b>	<b>3 156 942,75</b>
<b>230</b>	<b>Entnahmen von Haushaltsrücklagen</b>	<b>8 678 002,80</b>	<b>13 981 000,00</b>	<b>-5 302 997,20</b>
2301	Entnahmen von Haushaltsrücklagen	8 678 002,80	13 981 000,00	-5 302 997,20
<b>240</b>	<b>Zuweisung an Haushaltsrücklagen</b>	<b>6 491 338,29</b>	<b>5 538 300,00</b>	<b>953 038,29</b>
2401	Zuweisung an Haushaltsrücklagen	6 491 338,29	5 538 300,00	953 038,29
<b>23</b>	<b>Summe Haushaltsrücklagen</b>	<b>2 186 664,51</b>	<b>8 442 700,00</b>	<b>-6 256 035,49</b>
<b>SA00</b>	<b>Nettoergebnis nach Zuweisung und Entnahmen von Haushaltsrücklagen (Saldo 0 +/- SU23)</b>	<b>2 294 507,26</b>	<b>5 393 600,00</b>	<b>-3 099 092,74</b>



Finanzierungshaushalt Gesamt 1. und 2. Ebene (Anlage 1b)  
- interne Vergütungen enthalten



MVAG	Mittelverwendungs- und aufbringungsgruppen (1. und 2. Ebene)	RA 2021	VA 2021	RA - VA
<b>311</b>	<b>Einzahlungen aus der operativen Verwaltungstätigkeit</b>	<b>40 511 329,99</b>	<b>38 762 500,00</b>	<b>1 748 829,99</b>
3111	Einzahlungen aus eigenen Abgaben	9 793 123,30	9 245 400,00	547 723,30
3112	Einzahlungen aus Ertragsanteilen	15 594 211,59	14 729 100,00	865 111,59
3113	Einzahlungen aus Gebühren	6 797 774,37	6 740 200,00	57 574,37
3114	Einzahlungen aus Leistungen	3 961 975,42	3 826 400,00	135 575,42
3115	Einzahlungen aus Besitz und wirtschaftlicher Tätigkeit	3 852 660,74	3 762 600,00	90 060,74
3116	Einzahlungen aus Veräußerung von geringwertigen Wirtschaftsgütern (GWG) und sonstige Einzahlungen	511 584,57	458 800,00	52 784,57
<b>312</b>	<b>Einzahlungen aus Transfers (ohne Kapitaltransfers)</b>	<b>2 628 559,24</b>	<b>2 979 100,00</b>	<b>-350 540,76</b>
3121	Transferzahlungen von Trägern des öffentlichen Rechts	2 321 620,68	2 589 400,00	-267 779,32
3122	Transferzahlungen von Beteiligungen	0,00	0,00	0,00
3123	Transferzahlungen von Unternehmen (inkl. Finanzunternehmen)	30 323,95	7 900,00	22 423,95
3124	Transferzahlungen von Haushalte und Organisationen ohne Erwerbscharakter	276 614,61	381 800,00	-105 185,39
3125	Transferzahlungen vom Ausland	0,00	0,00	0,00
3126	Investitions- und Tilgungszuschüsse zwischen Unternehmungen und Betrieben der Gebietskörperschaft und der Gebietskörperschaft	0,00	0,00	0,00
<b>313</b>	<b>Einzahlungen aus Finanzerträgen</b>	<b>17 787,51</b>	<b>23 900,00</b>	<b>-6 112,49</b>
3131	Einzahlungen aus Zinserträgen	14 657,03	20 900,00	-6 242,97
3133	Einzahlungen aus Gewinnentnahmen von marktbestimmten Betrieben	0,00	0,00	0,00
3134	Sonstige Einzahlungen aus Finanzerträgen	0,00	0,00	0,00
3135	Einzahlungen aus Dividenden/Gewinnausschüttungen	3 130,48	3 000,00	130,48
<b>31</b>	<b>Summe Einzahlungen operative Gebarung</b>	<b>43 157 676,74</b>	<b>41 765 500,00</b>	<b>1 392 176,74</b>
<b>321</b>	<b>Auszahlungen aus Personalaufwand</b>	<b>9 190 613,73</b>	<b>9 205 500,00</b>	<b>-14 886,27</b>
3211	Auszahlungen für Personalaufwand Bezüge, Nebengebühren, und Mehrleistungsvergütungen)	7 338 987,80	7 351 900,00	-12 912,20
3212	Auszahlungen für gesetzliche und freiwillige Sozialaufwendungen	1 821 606,60	1 820 900,00	706,60
3213	Auszahlungen aus sonstigem Personalaufwand	30 019,33	32 700,00	-2 680,67
<b>322</b>	<b>Auszahlungen aus Sachaufwand (ohne Transferaufwand)</b>	<b>11 785 148,76</b>	<b>13 022 400,00</b>	<b>-1 237 251,24</b>
3221	Auszahlungen für Gebrauchs- und Verbrauchsgüter, Handelswaren	799 359,83	805 900,00	-6 540,17
3222	Auszahlungen für Verwaltungs- und Betriebsaufwand	1 418 488,84	1 581 400,00	-162 911,16
3223	Auszahlungen für Leasing- und Mietaufwand	402 211,76	437 300,00	-35 088,24
3224	Auszahlungen für Instandhaltung	2 153 253,15	2 425 500,00	-272 246,85
3225	Sonstige Auszahlungen aus Sachaufwand	7 011 835,18	7 772 300,00	-760 464,82
<b>323</b>	<b>Auszahlungen aus Transfers (ohne Kapitaltransfers)</b>	<b>17 083 858,05</b>	<b>17 159 400,00</b>	<b>-75 541,95</b>
3231	Transferzahlungen an Träger des öffentlichen Rechts	14 622 071,72	14 538 000,00	84 071,72
3232	Transferzahlungen an Beteiligungen	30 000,00	56 300,00	-26 300,00
3233	Transferzahlungen an Unternehmen (inkl. Finanzunternehmen)	1 469 801,57	1 574 100,00	-104 298,43
3234	Transferzahlungen an Haushalte und Organisationen ohne Erwerbscharakter	961 984,76	991 000,00	-29 015,24

MVAG	Mittelverwendungs- und aufbringungsgruppen (1. und 2. Ebene)	RA 2021	VA 2021	RA - VA
3235	Transferzahlungen an das Ausland	0,00	0,00	0,00
3236	Investitions- und Tilgungszuschüsse zwischen Unternehmungen und Betrieben der Gebietskörperschaft und der Gebietskörperschaft	0,00	0,00	0,00
<b>324</b>	<b>Auszahlungen aus Finanzaufwand</b>	<b>465 748,61</b>	<b>580 500,00</b>	<b>-114 751,39</b>
3241	Auszahlungen für Zinsaufwand, für Finanzierungsleasing, für Forderungskauf, für Finanzschulden und derivative Finanzinstrumente m	452 391,75	558 200,00	-105 808,25
3242	Auszahlungen für Zinsen aus derivativen Finanzinstrumenten ohne Grundgeschäft	0,00	0,00	0,00
3243	Auszahlung aus Gewinnentnahmen von marktbestimmten Betrieben	0,00	0,00	0,00
3244	Sonstige Auszahlungen aus Finanzaufwendungen	13 356,86	22 300,00	-8 943,14
<b>32</b>	<b>Summe Auszahlungen operative Gebarung</b>	<b>38 525 369,15</b>	<b>39 967 800,00</b>	<b>-1 442 430,85</b>
<b>SA1</b>	<b>Saldo (1) Geldfluss aus der Operativen Gebarung (31 – 32)</b>	<b>4 632 307,59</b>	<b>1 797 700,00</b>	<b>2 834 607,59</b>
<b>331</b>	<b>Einzahlungen aus der Investitionstätigkeit</b>	<b>576 526,67</b>	<b>332 000,00</b>	<b>244 526,67</b>
3311	Einzahlungen aus der Veräußerung von immateriellem Vermögen	0,00	0,00	0,00
3312	Einzahlungen aus der Veräußerung von Grundstücken und Grundstückseinrichtungen	504 860,00	236 900,00	267 960,00
3313	Einzahlungen aus der Veräußerung von Gebäuden und Bauten	0,00	0,00	0,00
3314	Einzahlungen aus der Veräußerung von technischen Anlagen, Fahrzeuge und Maschinen	70 000,00	95 000,00	-25 000,00
3315	Einzahlungen aus der Veräußerung von Amts-, Betriebs- und Geschäftsausstattung	1 000,00	100,00	900,00
3316	Einzahlungen aus der Veräußerung von Kulturgütern	666,67	0,00	666,67
3317	Einzahlungen aus der Veräußerung von Beteiligungen	0,00	0,00	0,00
<b>332</b>	<b>Einzahlungen aus der Rückzahlung von Darlehen sowie gewährten Vorschüssen</b>	<b>8 500,00</b>	<b>10 300,00</b>	<b>-1 800,00</b>
3321	Einzahlungen aus Darlehen an Träger des öffentlichen Rechts	0,00	300,00	-300,00
3322	Einzahlungen aus Darlehen an Beteiligungen	0,00	0,00	0,00
3323	Einzahlungen aus Darlehen an Unternehmen und Haushalte	0,00	0,00	0,00
3325	Einzahlungen aus Vorschüssen und Anzahlungen	8 500,00	10 000,00	-1 500,00
<b>333</b>	<b>Einzahlungen aus Kapitaltransfers</b>	<b>2 585 218,69</b>	<b>3 930 600,00</b>	<b>-1 345 381,31</b>
3331	Kapitaltransferzahlungen von Trägern des öffentlichen Rechts	2 218 418,74	3 790 600,00	-1 572 181,26
3332	Kapitaltransferzahlungen von Beteiligungen	0,00	0,00	0,00
3333	Kapitaltransferzahlungen von Unternehmen	0,00	0,00	0,00
3334	Kapitaltransferzahlungen von Haushalten und Organisationen ohne Erwerbscharakter	366 799,95	140 000,00	226 799,95
3335	Kapitaltransferzahlungen vom Ausland	0,00	0,00	0,00
<b>33</b>	<b>Summe Einzahlungen investive Gebarung</b>	<b>3 170 245,36</b>	<b>4 272 900,00</b>	<b>-1 102 654,64</b>
<b>341</b>	<b>Auszahlungen aus der Investitionstätigkeit</b>	<b>10 831 731,19</b>	<b>18 708 300,00</b>	<b>-7 876 568,81</b>
3411	Auszahlungen für den Erwerb von immateriellem Vermögen	3 523,40	0,00	3 523,40
3412	Auszahlungen für den Erwerb von Grundstücken und Grundstückseinrichtungen	6 358 408,60	12 166 300,00	-5 807 891,40
3413	Auszahlungen für den Erwerb von Gebäuden und Bauten	3 866 858,12	5 840 500,00	-1 973 641,88
3414	Auszahlungen für den Erwerb von technischen Anlagen, Fahrzeuge und Maschinen	482 732,86	548 000,00	-65 267,14

MVAG	Mittelverwendungs- und aufbringungsgruppen (1. und 2. Ebene)	RA 2021	VA 2021	RA - VA
3415	Auszahlungen für den Erwerb von Amts-, Betriebs- und Geschäftsausstattung	120 208,21	153 500,00	-33 291,79
3416	Auszahlungen für den Erwerb von Kulturgütern	0,00	0,00	0,00
3417	Auszahlungen für den Erwerb von Beteiligungen	0,00	0,00	0,00
<b>342</b>	<b>Auszahlungen von gewährten Darlehen sowie gewährten Vorschüssen</b>	<b>8 800,00</b>	<b>10 000,00</b>	<b>-1 200,00</b>
3421	Auszahlung von Darlehen an Träger des öffentlichen Rechts	0,00	0,00	0,00
3422	Auszahlung von Darlehen an Beteiligungen	0,00	0,00	0,00
3423	Auszahlung von Darlehen an Unternehmen und Haushalte	0,00	0,00	0,00
3425	Auszahlungen von Vorschüssen und Anzahlungen	8 800,00	10 000,00	-1 200,00
<b>343</b>	<b>Auszahlungen aus Kapitaltransfers</b>	<b>819 667,64</b>	<b>812 700,00</b>	<b>6 967,64</b>
3431	Kapitaltransferzahlungen an Träger des öffentlichen Rechts	188 665,96	300 000,00	-111 334,04
3432	Kapitaltransferzahlungen an Beteiligungen	0,00	0,00	0,00
3433	Kapitaltransferzahlungen an Unternehmen (Finanzunternehmen)	467 630,68	350 000,00	117 630,68
3434	Kapitaltransferzahlungen an Haushalte und Organisationen ohne Erwerbscharakter	163 371,00	162 700,00	671,00
3435	Kapitaltransferzahlungen an das Ausland	0,00	0,00	0,00
<b>34</b>	<b>Summe Auszahlungen investive Gebarung</b>	<b>11 660 198,83</b>	<b>19 531 000,00</b>	<b>-7 870 801,17</b>
<b>SA2</b>	<b>Saldo (2) Geldfluss aus der Investiven Gebarung (33 – 34)</b>	<b>-8 489 953,47</b>	<b>-15 258 100,00</b>	<b>6 768 146,53</b>
<b>SA3</b>	<b>Saldo (3) Nettofinanzierungssaldo (Saldo 1 + Saldo 2)</b>	<b>-3 857 645,88</b>	<b>-13 460 400,00</b>	<b>9 602 754,12</b>
<b>351</b>	<b>Einzahlungen aus der Aufnahme von Finanzschulden</b>	<b>4 967 025,40</b>	<b>4 984 800,00</b>	<b>-17 774,60</b>
3511	Einzahlungen aus empfangenen Darlehen von öffentlichen Körperschaften und Rechtsträgern	2 031 025,40	2 048 800,00	-17 774,60
3512	Einzahlungen aus empfangenen Darlehen von Beteiligungen	0,00	0,00	0,00
3513	Einzahlungen aus empfangenen Darlehen von Unternehmen und privaten Haushalten	0,00	0,00	0,00
3514	Einzahlungen aus Finanzschulden (Finanzunternehmen)	2 936 000,00	2 936 000,00	0,00
<b>353</b>	<b>Einzahlungen infolge eines Kapitaltausch bei derivativen Finanzinstrumenten mit Grundgeschäft</b>	<b>0,00</b>	<b>0,00</b>	<b>0,00</b>
3530	Einzahlungen infolge eines Kapitaltausch bei derivativen Finanzinstrumenten mit Grundgeschäft	0,00	0,00	0,00
<b>355</b>	<b>Einzahlungen aus dem Abgang von Finanzinstrumenten</b>	<b>0,00</b>	<b>0,00</b>	<b>0,00</b>
3550	Einzahlungen aus dem Abgang von Finanzinstrumenten	0,00	0,00	0,00
<b>35</b>	<b>Summe Einzahlungen aus der Finanzierungstätigkeit</b>	<b>4 967 025,40</b>	<b>4 984 800,00</b>	<b>-17 774,60</b>
<b>361</b>	<b>Auszahlungen aus der Tilgung von Finanzschulden</b>	<b>2 287 761,03</b>	<b>2 494 200,00</b>	<b>-206 438,97</b>
3611	Auszahlungen aus empfangenen Darlehen von öffentlichen Körperschaften und Rechtsträgern	407 310,87	586 300,00	-178 989,13
3612	Auszahlungen aus empfangenen Darlehen von Beteiligungen	0,00	0,00	0,00
3613	Auszahlungen aus empfangenen Darlehen von Unternehmen und privaten Haushalten	0,00	0,00	0,00
3614	Auszahlungen aus Finanzschulden	1 880 450,16	1 907 900,00	-27 449,84

MVAG	Mittelverwendungs- und aufbringungsgruppen (1. und 2. Ebene)	RA 2021	VA 2021	RA - VA
3615	Auszahlung aus der Rückzahlung von Leasingverbindlichkeiten	0,00	0,00	0,00
<b>363</b>	<b>Auszahlungen infolge eines Kapitaltausch bei derivativen Finanzinstrumenten mit Grundgeschäft</b>	<b>0,00</b>	<b>0,00</b>	<b>0,00</b>
3630	Auszahlungen infolge eines Kapitaltausch bei derivativen Finanzinstrumenten mit Grundgeschäft	0,00	0,00	0,00
<b>365</b>	<b>Auszahlungen für den Erwerb von Finanzinstrumenten</b>	<b>0,00</b>	<b>0,00</b>	<b>0,00</b>
3650	Auszahlungen für den Erwerb von Finanzinstrumenten	0,00	0,00	0,00
<b>36</b>	<b>Summe Auszahlungen aus der Finanzierungstätigkeit</b>	<b>2 287 761,03</b>	<b>2 494 200,00</b>	<b>-206 438,97</b>
<b>SA4</b>	<b>Saldo (4) Geldfluss aus der Finanzierungstätigkeit (35 – 36)</b>	<b>2 679 264,37</b>	<b>2 490 600,00</b>	<b>188 664,37</b>
<b>SA5</b>	<b>Saldo (5) Geldfluss aus der voranschlagswirksamen Gebarung (Saldo 3 + Saldo 4)</b>	<b>-1 178 381,51</b>	<b>-10 969 800,00</b>	<b>9 791 418,49</b>
<b>411</b>	<b>Einzahlungen aus nicht voranschlagswirksamen Forderungen</b>	<b>21 169 409,77</b>		
4110	Einzahlungen aus nicht voranschlagswirksamen Forderungen	21 169 409,77		
<b>412</b>	<b>Einzahlungen aus nicht voranschlagswirksamen Verbindlichkeiten</b>	<b>30 571 860,86</b>		
4120	Einzahlungen aus nicht voranschlagswirksamen Verbindlichkeiten	30 571 860,86		
<b>413</b>	<b>Einzahlungen aus der Aufnahme von zur Kassenstärkung eingegangenen Geldverbindlichkeiten (Barvorlagen)</b>	<b>0,00</b>		
4130	Einzahlungen aus der Aufnahme von zur Kassenstärkung eingegangenen Geldverbindlichkeiten (Barvorlagen)	0,00		
<b>41</b>	<b>Summe Einzahlungen aus der nicht voranschlagswirksamen Gebarung</b>	<b>51 741 270,63</b>		
<b>421</b>	<b>Auszahlungen aus nicht voranschlagswirksamen Forderungen</b>	<b>21 232 790,61</b>		
4210	Auszahlungen aus nicht voranschlagswirksamen Forderungen	21 232 790,61		
<b>422</b>	<b>Auszahlungen aus nicht voranschlagswirksamen Verbindlichkeiten</b>	<b>30 605 330,40</b>		
4220	Auszahlungen aus nicht voranschlagswirksamen Verbindlichkeiten	30 605 330,40		
<b>423</b>	<b>Auszahlungen zur Tilgung von zur Kassenstärkung eingegangenen Geldverbindlichkeiten (Barvorlagen)</b>	<b>0,00</b>		
4230	Auszahlungen zur Tilgung von zur Kassenstärkung eingegangenen Geldverbindlichkeiten (Barvorlagen)	0,00		
<b>42</b>	<b>Summe Auszahlungen aus der nicht voranschlagswirksamen Gebarung</b>	<b>51 838 121,01</b>		
<b>SA6</b>	<b>Geldfluss aus der nicht voranschlagswirksamen Gebarung</b>	<b>-96 850,38</b>		
<b>SA7</b>	<b>Veränderung an Liquiden Mitteln (Saldo 5 + Saldo 6)</b>	<b>-1 275 231,89</b>		
	<b>Anfangsbestand liquide Mittel (115 zum 31.12.2020)</b>	<b>15 865 684,12</b>		
	<b>Endbestand liquide Mittel (115 zum 31.12.2021)</b>	<b>14 590 452,23</b>		
	<b>davon Zahlungsmittelreserven (1152 zum 31.12.2021)</b>	<b>13 281 905,61</b>		

Ergebnishaushalt Gesamt 1. und 2. Ebene (Anlage 1a)  
- bereinigt um interne Vergütungen





MVAG	Mittelverwendungs- und aufbringungsgruppen (1. und 2. Ebene)	RA 2021	VA 2021	RA - VA
<b>211</b>	<b>Erträge aus der operativen Verwaltungstätigkeit</b>	<b>39 603 924,16</b>	<b>37 092 800,00</b>	<b>2 511 124,16</b>
2111	Erträge aus eigenen Abgaben	9 808 338,14	9 245 400,00	562 938,14
2112	Erträge aus Ertragsanteilen	15 594 211,59	14 729 100,00	865 111,59
2113	Erträge aus Gebühren	6 741 280,41	6 740 200,00	1 080,41
2114	Erträge aus Leistungen	1 707 684,07	1 668 400,00	39 284,07
2115	Erträge aus Besitz und wirtschaftlicher Tätigkeit	3 758 979,59	3 662 600,00	96 379,59
2116	Erträge aus Veräußerung und sonstige Erträge	1 209 084,19	790 800,00	418 284,19
2117	Nicht finanzierungswirksame operative Erträge	784 346,17	256 300,00	528 046,17
<b>212</b>	<b>Erträge aus Transfers</b>	<b>3 737 806,34</b>	<b>3 631 700,00</b>	<b>106 106,34</b>
2121	Transferertrag von Trägern des öffentlichen Rechts	2 416 859,30	2 250 400,00	166 459,30
2122	Transferertrag von Beteiligungen	0,00	0,00	0,00
2123	Transferertrag von Unternehmen (mit Finanzunternehmen)	25 523,95	7 900,00	17 623,95
2124	Transferertrag von Haushalten und Organisationen ohne Erwerbscharakter	292 810,58	381 800,00	-88 989,42
2125	Transferertrag vom Ausland	0,00	0,00	0,00
2126	Investitions- und Tilgungszuschüsse zwischen Unternehmungen und Betrieben der Gebietskörperschaft und der Gebietskörperschaft	0,00	0,00	0,00
2127	Nicht finanzierungswirksamer Transferertrag	1 002 612,51	991 600,00	11 012,51
<b>213</b>	<b>Finanzerträge</b>	<b>17 787,51</b>	<b>23 900,00</b>	<b>-6 112,49</b>
2131	Erträge aus Zinsen	14 657,03	20 900,00	-6 242,97
2132	Erträge aus Zinsen aus derivativen Finanzinstrumenten ohne Grundgeschäft	0,00	0,00	0,00
2133	Erträge aus Gewinnentnahmen von marktbestimmten Betrieben	0,00	0,00	0,00
2134	Sonstige Finanzerträge	0,00	0,00	0,00
2135	Erträge aus Dividenden/Gewinnausschüttungen	3 130,48	3 000,00	130,48
2136	Sonstige nicht finanzierungswirksame Finanzerträge	0,00	0,00	0,00
<b>21</b>	<b>Summe Erträge</b>	<b>43 359 518,01</b>	<b>40 748 400,00</b>	<b>2 611 118,01</b>
<b>221</b>	<b>Personalaufwand</b>	<b>9 620 401,90</b>	<b>9 414 200,00</b>	<b>206 201,90</b>
2211	Personalaufwand (Bezüge, Nebengeb., Mehrleistungen)	7 338 987,80	7 351 900,00	-12 912,20
2212	Gesetzlicher und freiwilliger Sozialaufwand	1 821 606,60	1 820 900,00	706,60
2213	Sonstiger Personalaufwand	30 019,33	32 700,00	-2 680,67
2214	Nicht finanzierungswirksamer Personalaufwand	429 788,17	208 700,00	221 088,17
<b>222</b>	<b>Sachaufwand (ohne Transferaufwand)</b>	<b>15 422 645,58</b>	<b>15 863 700,00</b>	<b>-441 054,42</b>
2221	Gebrauchs- und Verbrauchsgüter, Handelswaren	788 514,86	801 900,00	-13 385,14
2222	Verwaltungs- und Betriebsaufwand	1 479 865,07	1 581 400,00	-101 534,93
2223	Leasing- und Mietaufwand	392 160,70	437 300,00	-45 139,30
2224	Instandhaltung	2 093 870,18	2 374 100,00	-280 229,82
2225	Sonstiger Sachaufwand	4 969 348,49	5 485 200,00	-515 851,51
2226	Nicht finanzierungswirksamer Sachaufwand	5 698 886,28	5 183 800,00	515 086,28

MVAG	Mittelverwendungs- und aufbringungsgruppen (1. und 2. Ebene)	RA 2021	VA 2021	RA - VA
<b>223</b>	<b>Transferaufwand (laufende Transfers und Kapitaltransfers)</b>	<b>17 742 879,17</b>	<b>17 939 100,00</b>	<b>-196 220,83</b>
2231	Transferaufwand an Träger des öffentlichen Rechts	14 682 547,68	14 827 200,00	-144 652,32
2232	Transferaufwand an Beteiligungen	30 000,00	56 300,00	-26 300,00
2233	Transferaufwand an Unternehmen (mit Finanzunternehmen)	1 893 854,58	1 917 900,00	-24 045,42
2234	Transferaufwand an Haushalte und Organisationen ohne Erwerbscharakter	1 136 476,91	1 137 700,00	-1 223,09
2235	Transferaufwand an das Ausland	0,00	0,00	0,00
2236	Investitions- und Tilgungszuschüsse zwischen Unternehmungen und Betrieben der Gebietskörperschaft und der Gebietskörperschaft	0,00	0,00	0,00
2237	Nicht finanzierungswirksamer Transferaufwand	0,00	0,00	0,00
<b>224</b>	<b>Finanzaufwand</b>	<b>465 748,61</b>	<b>580 500,00</b>	<b>-114 751,39</b>
2241	Zinsen aus Finanzschulden, Finanzierungsleasing, Forderungskauf und derivativen Finanzinstrumenten mit Grundgeschäft	452 391,75	558 200,00	-105 808,25
2242	Zinsen und sonstige Aufwendungen aus derivativen Finanzinstrumenten ohne Grundgeschäft	0,00	0,00	0,00
2243	Gewinnentnahmen von Unternehmungen und marktbestimmten Betrieben der Gebietskörperschaft (innerhalb der Gebietskörperschaft)	0,00	0,00	0,00
2244	Sonstiger Finanzaufwand	13 356,86	22 300,00	-8 943,14
2245	Nicht finanzierungswirksamer Finanzaufwand	0,00	0,00	0,00
<b>22</b>	<b>Summe Aufwendungen</b>	<b>43 251 675,26</b>	<b>43 797 500,00</b>	<b>-545 824,74</b>
<b>SA0</b>	<b>Saldo (0) Nettoergebnis (21 - 22)</b>	<b>107 842,75</b>	<b>-3 049 100,00</b>	<b>3 156 942,75</b>
<b>230</b>	<b>Entnahmen von Haushaltsrücklagen</b>	<b>8 678 002,80</b>	<b>13 981 000,00</b>	<b>-5 302 997,20</b>
2301	Entnahmen von Haushaltsrücklagen	8 678 002,80	13 981 000,00	-5 302 997,20
<b>240</b>	<b>Zuweisung an Haushaltsrücklagen</b>	<b>6 491 338,29</b>	<b>5 538 300,00</b>	<b>953 038,29</b>
2401	Zuweisung an Haushaltsrücklagen	6 491 338,29	5 538 300,00	953 038,29
<b>23</b>	<b>Summe Haushaltsrücklagen</b>	<b>2 186 664,51</b>	<b>8 442 700,00</b>	<b>-6 256 035,49</b>
<b>SA00</b>	<b>Nettoergebnis nach Zuweisung und Entnahmen von Haushaltsrücklagen (Saldo 0 +/- SU23)</b>	<b>2 294 507,26</b>	<b>5 393 600,00</b>	<b>-3 099 092,74</b>

Finanzierungshaushalt Gesamt 1. und 2. Ebene (Anlage 1b)  
- bereinigt um interne Vergütungen



MVAG	Mittelverwendungs- und aufbringungsgruppen (1. und 2. Ebene)	RA 2021	VA 2021	RA - VA
<b>311</b>	<b>Einzahlungen aus der operativen Verwaltungstätigkeit</b>	<b>38 235 676,10</b>	<b>36 604 500,00</b>	<b>1 631 176,10</b>
3111	Einzahlungen aus eigenen Abgaben	9 793 123,30	9 245 400,00	547 723,30
3112	Einzahlungen aus Ertragsanteilen	15 594 211,59	14 729 100,00	865 111,59
3113	Einzahlungen aus Gebühren	6 797 774,37	6 740 200,00	57 574,37
3114	Einzahlungen aus Leistungen	1 692 976,99	1 668 400,00	24 576,99
3115	Einzahlungen aus Besitz und wirtschaftlicher Tätigkeit	3 852 660,74	3 762 600,00	90 060,74
3116	Einzahlungen aus Veräußerung von geringwertigen Wirtschaftsgütern (GWG) und sonstige Einzahlungen	504 929,11	458 800,00	46 129,11
<b>312</b>	<b>Einzahlungen aus Transfers (ohne Kapitaltransfers)</b>	<b>2 628 559,24</b>	<b>2 979 100,00</b>	<b>-350 540,76</b>
3121	Transferzahlungen von Trägern des öffentlichen Rechts	2 321 620,68	2 589 400,00	-267 779,32
3122	Transferzahlungen von Beteiligungen	0,00	0,00	0,00
3123	Transferzahlungen von Unternehmen (inkl. Finanzunternehmen)	30 323,95	7 900,00	22 423,95
3124	Transferzahlungen von Haushalte und Organisationen ohne Erwerbscharakter	276 614,61	381 800,00	-105 185,39
3125	Transferzahlungen vom Ausland	0,00	0,00	0,00
3126	Investitions- und Tilgungszuschüsse zwischen Unternehmungen und Betrieben der Gebietskörperschaft und der Gebietskörperschaft	0,00	0,00	0,00
<b>313</b>	<b>Einzahlungen aus Finanzerträgen</b>	<b>17 787,51</b>	<b>23 900,00</b>	<b>-6 112,49</b>
3131	Einzahlungen aus Zinserträgen	14 657,03	20 900,00	-6 242,97
3133	Einzahlungen aus Gewinnentnahmen von marktbestimmten Betrieben	0,00	0,00	0,00
3134	Sonstige Einzahlungen aus Finanzerträgen	0,00	0,00	0,00
3135	Einzahlungen aus Dividenden/Gewinnausschüttungen	3 130,48	3 000,00	130,48
<b>31</b>	<b>Summe Einzahlungen operative Gebarung</b>	<b>40 882 022,85</b>	<b>39 607 500,00</b>	<b>1 274 522,85</b>
<b>321</b>	<b>Auszahlungen aus Personalaufwand</b>	<b>9 190 613,73</b>	<b>9 205 500,00</b>	<b>-14 886,27</b>
3211	Auszahlungen für Personalaufwand Bezüge, Nebengebühren, und Mehrleistungsvergütungen)	7 338 987,80	7 351 900,00	-12 912,20
3212	Auszahlungen für gesetzliche und freiwillige Sozialaufwendungen	1 821 606,60	1 820 900,00	706,60
3213	Auszahlungen aus sonstigem Personalaufwand	30 019,33	32 700,00	-2 680,67
<b>322</b>	<b>Auszahlungen aus Sachaufwand (ohne Transferaufwand)</b>	<b>9 509 494,87</b>	<b>10 864 400,00</b>	<b>-1 354 905,13</b>
3221	Auszahlungen für Gebrauchs- und Verbrauchsgüter, Handelswaren	799 359,83	805 900,00	-6 540,17
3222	Auszahlungen für Verwaltungs- und Betriebsaufwand	1 418 488,84	1 581 400,00	-162 911,16
3223	Auszahlungen für Leasing- und Mietaufwand	402 211,76	437 300,00	-35 088,24
3224	Auszahlungen für Instandhaltung	2 153 253,15	2 425 500,00	-272 246,85
3225	Sonstige Auszahlungen aus Sachaufwand	4 736 181,29	5 614 300,00	-878 118,71
<b>323</b>	<b>Auszahlungen aus Transfers (ohne Kapitaltransfers)</b>	<b>17 083 858,05</b>	<b>17 159 400,00</b>	<b>-75 541,95</b>
3231	Transferzahlungen an Träger des öffentlichen Rechts	14 622 071,72	14 538 000,00	84 071,72
3232	Transferzahlungen an Beteiligungen	30 000,00	56 300,00	-26 300,00
3233	Transferzahlungen an Unternehmen (inkl. Finanzunternehmen)	1 469 801,57	1 574 100,00	-104 298,43
3234	Transferzahlungen an Haushalte und Organisationen ohne Erwerbscharakter	961 984,76	991 000,00	-29 015,24

MVAG	Mittelverwendungs- und aufbringungsgruppen (1. und 2. Ebene)	RA 2021	VA 2021	RA - VA
3235	Transferzahlungen an das Ausland	0,00	0,00	0,00
3236	Investitions- und Tilgungszuschüsse zwischen Unternehmungen und Betrieben der Gebietskörperschaft und der Gebietskörperschaft	0,00	0,00	0,00
<b>324</b>	<b>Auszahlungen aus Finanzaufwand</b>	<b>465 748,61</b>	<b>580 500,00</b>	<b>-114 751,39</b>
3241	Auszahlungen für Zinsaufwand, für Finanzierungsleasing, für Forderungskauf, für Finanzschulden und derivative Finanzinstrumente m	452 391,75	558 200,00	-105 808,25
3242	Auszahlungen für Zinsen aus derivativen Finanzinstrumenten ohne Grundgeschäft	0,00	0,00	0,00
3243	Auszahlung aus Gewinnentnahmen von marktbestimmten Betrieben	0,00	0,00	0,00
3244	Sonstige Auszahlungen aus Finanzaufwendungen	13 356,86	22 300,00	-8 943,14
<b>32</b>	<b>Summe Auszahlungen operative Gebarung</b>	<b>36 249 715,26</b>	<b>37 809 800,00</b>	<b>-1 560 084,74</b>
<b>SA1</b>	<b>Saldo (1) Geldfluss aus der Operativen Gebarung (31 – 32)</b>	<b>4 632 307,59</b>	<b>1 797 700,00</b>	<b>2 834 607,59</b>
<b>331</b>	<b>Einzahlungen aus der Investitionstätigkeit</b>	<b>576 526,67</b>	<b>332 000,00</b>	<b>244 526,67</b>
3311	Einzahlungen aus der Veräußerung von immateriellem Vermögen	0,00	0,00	0,00
3312	Einzahlungen aus der Veräußerung von Grundstücken und Grundstückseinrichtungen	504 860,00	236 900,00	267 960,00
3313	Einzahlungen aus der Veräußerung von Gebäuden und Bauten	0,00	0,00	0,00
3314	Einzahlungen aus der Veräußerung von technischen Anlagen, Fahrzeuge und Maschinen	70 000,00	95 000,00	-25 000,00
3315	Einzahlungen aus der Veräußerung von Amts-, Betriebs- und Geschäftsausstattung	1 000,00	100,00	900,00
3316	Einzahlungen aus der Veräußerung von Kulturgütern	666,67	0,00	666,67
3317	Einzahlungen aus der Veräußerung von Beteiligungen	0,00	0,00	0,00
<b>332</b>	<b>Einzahlungen aus der Rückzahlung von Darlehen sowie gewährten Vorschüssen</b>	<b>8 500,00</b>	<b>10 300,00</b>	<b>-1 800,00</b>
3321	Einzahlungen aus Darlehen an Träger des öffentlichen Rechts	0,00	300,00	-300,00
3322	Einzahlungen aus Darlehen an Beteiligungen	0,00	0,00	0,00
3323	Einzahlungen aus Darlehen an Unternehmen und Haushalte	0,00	0,00	0,00
3325	Einzahlungen aus Vorschüssen und Anzahlungen	8 500,00	10 000,00	-1 500,00
<b>333</b>	<b>Einzahlungen aus Kapitaltransfers</b>	<b>2 585 218,69</b>	<b>3 930 600,00</b>	<b>-1 345 381,31</b>
3331	Kapitaltransferzahlungen von Trägern des öffentlichen Rechts	2 218 418,74	3 790 600,00	-1 572 181,26
3332	Kapitaltransferzahlungen von Beteiligungen	0,00	0,00	0,00
3333	Kapitaltransferzahlungen von Unternehmen	0,00	0,00	0,00
3334	Kapitaltransferzahlungen von Haushalten und Organisationen ohne Erwerbscharakter	366 799,95	140 000,00	226 799,95
3335	Kapitaltransferzahlungen vom Ausland	0,00	0,00	0,00
<b>33</b>	<b>Summe Einzahlungen investive Gebarung</b>	<b>3 170 245,36</b>	<b>4 272 900,00</b>	<b>-1 102 654,64</b>
<b>341</b>	<b>Auszahlungen aus der Investitionstätigkeit</b>	<b>10 831 731,19</b>	<b>18 708 300,00</b>	<b>-7 876 568,81</b>
3411	Auszahlungen für den Erwerb von immateriellem Vermögen	3 523,40	0,00	3 523,40
3412	Auszahlungen für den Erwerb von Grundstücken und Grundstückseinrichtungen	6 358 408,60	12 166 300,00	-5 807 891,40
3413	Auszahlungen für den Erwerb von Gebäuden und Bauten	3 866 858,12	5 840 500,00	-1 973 641,88
3414	Auszahlungen für den Erwerb von technischen Anlagen, Fahrzeuge und Maschinen	482 732,86	548 000,00	-65 267,14

MVAG	Mittelverwendungs- und aufbringungsgruppen (1. und 2. Ebene)	RA 2021	VA 2021	RA - VA
3415	Auszahlungen für den Erwerb von Amts-, Betriebs- und Geschäftsausstattung	120 208,21	153 500,00	-33 291,79
3416	Auszahlungen für den Erwerb von Kulturgütern	0,00	0,00	0,00
3417	Auszahlungen für den Erwerb von Beteiligungen	0,00	0,00	0,00
<b>342</b>	<b>Auszahlungen von gewährten Darlehen sowie gewährten Vorschüssen</b>	<b>8 800,00</b>	<b>10 000,00</b>	<b>-1 200,00</b>
3421	Auszahlung von Darlehen an Träger des öffentlichen Rechts	0,00	0,00	0,00
3422	Auszahlung von Darlehen an Beteiligungen	0,00	0,00	0,00
3423	Auszahlung von Darlehen an Unternehmen und Haushalte	0,00	0,00	0,00
3425	Auszahlungen von Vorschüssen und Anzahlungen	8 800,00	10 000,00	-1 200,00
<b>343</b>	<b>Auszahlungen aus Kapitaltransfers</b>	<b>819 667,64</b>	<b>812 700,00</b>	<b>6 967,64</b>
3431	Kapitaltransferzahlungen an Träger des öffentlichen Rechts	188 665,96	300 000,00	-111 334,04
3432	Kapitaltransferzahlungen an Beteiligungen	0,00	0,00	0,00
3433	Kapitaltransferzahlungen an Unternehmen (Finanzunternehmen)	467 630,68	350 000,00	117 630,68
3434	Kapitaltransferzahlungen an Haushalte und Organisationen ohne Erwerbscharakter	163 371,00	162 700,00	671,00
3435	Kapitaltransferzahlungen an das Ausland	0,00	0,00	0,00
<b>34</b>	<b>Summe Auszahlungen investive Gebarung</b>	<b>11 660 198,83</b>	<b>19 531 000,00</b>	<b>-7 870 801,17</b>
<b>SA2</b>	<b>Saldo (2) Geldfluss aus der Investiven Gebarung (33 – 34)</b>	<b>-8 489 953,47</b>	<b>-15 258 100,00</b>	<b>6 768 146,53</b>
<b>SA3</b>	<b>Saldo (3) Nettofinanzierungssaldo (Saldo 1 + Saldo 2)</b>	<b>-3 857 645,88</b>	<b>-13 460 400,00</b>	<b>9 602 754,12</b>
<b>351</b>	<b>Einzahlungen aus der Aufnahme von Finanzschulden</b>	<b>4 967 025,40</b>	<b>4 984 800,00</b>	<b>-17 774,60</b>
3511	Einzahlungen aus empfangenen Darlehen von öffentlichen Körperschaften und Rechtsträgern	2 031 025,40	2 048 800,00	-17 774,60
3512	Einzahlungen aus empfangenen Darlehen von Beteiligungen	0,00	0,00	0,00
3513	Einzahlungen aus empfangenen Darlehen von Unternehmen und privaten Haushalten	0,00	0,00	0,00
3514	Einzahlungen aus Finanzschulden (Finanzunternehmen)	2 936 000,00	2 936 000,00	0,00
<b>353</b>	<b>Einzahlungen infolge eines Kapitaltausch bei derivativen Finanzinstrumenten mit Grundgeschäft</b>	<b>0,00</b>	<b>0,00</b>	<b>0,00</b>
3530	Einzahlungen infolge eines Kapitaltausch bei derivativen Finanzinstrumenten mit Grundgeschäft	0,00	0,00	0,00
<b>355</b>	<b>Einzahlungen aus dem Abgang von Finanzinstrumenten</b>	<b>0,00</b>	<b>0,00</b>	<b>0,00</b>
3550	Einzahlungen aus dem Abgang von Finanzinstrumenten	0,00	0,00	0,00
<b>35</b>	<b>Summe Einzahlungen aus der Finanzierungstätigkeit</b>	<b>4 967 025,40</b>	<b>4 984 800,00</b>	<b>-17 774,60</b>
<b>361</b>	<b>Auszahlungen aus der Tilgung von Finanzschulden</b>	<b>2 287 761,03</b>	<b>2 494 200,00</b>	<b>-206 438,97</b>
3611	Auszahlungen aus empfangenen Darlehen von öffentlichen Körperschaften und Rechtsträgern	407 310,87	586 300,00	-178 989,13
3612	Auszahlungen aus empfangenen Darlehen von Beteiligungen	0,00	0,00	0,00
3613	Auszahlungen aus empfangenen Darlehen von Unternehmen und privaten Haushalten	0,00	0,00	0,00
3614	Auszahlungen aus Finanzschulden	1 880 450,16	1 907 900,00	-27 449,84

MVAG	Mittelverwendungs- und aufbringungsgruppen (1. und 2. Ebene)	RA 2021	VA 2021	RA - VA
3615	Auszahlung aus der Rückzahlung von Leasingverbindlichkeiten	0,00	0,00	0,00
<b>363</b>	<b>Auszahlungen infolge eines Kapitaltausch bei derivativen Finanzinstrumenten mit Grundgeschäft</b>	<b>0,00</b>	<b>0,00</b>	<b>0,00</b>
3630	Auszahlungen infolge eines Kapitaltausch bei derivativen Finanzinstrumenten mit Grundgeschäft	0,00	0,00	0,00
<b>365</b>	<b>Auszahlungen für den Erwerb von Finanzinstrumenten</b>	<b>0,00</b>	<b>0,00</b>	<b>0,00</b>
3650	Auszahlungen für den Erwerb von Finanzinstrumenten	0,00	0,00	0,00
<b>36</b>	<b>Summe Auszahlungen aus der Finanzierungstätigkeit</b>	<b>2 287 761,03</b>	<b>2 494 200,00</b>	<b>-206 438,97</b>
<b>SA4</b>	<b>Saldo (4) Geldfluss aus der Finanzierungstätigkeit (35 – 36)</b>	<b>2 679 264,37</b>	<b>2 490 600,00</b>	<b>188 664,37</b>
<b>SA5</b>	<b>Saldo (5) Geldfluss aus der voranschlagswirksamen Gebarung (Saldo 3 + Saldo 4)</b>	<b>-1 178 381,51</b>	<b>-10 969 800,00</b>	<b>9 791 418,49</b>
<b>411</b>	<b>Einzahlungen aus nicht voranschlagswirksamen Forderungen</b>	<b>21 169 409,77</b>		
4110	Einzahlungen aus nicht voranschlagswirksamen Forderungen	21 169 409,77		
<b>412</b>	<b>Einzahlungen aus nicht voranschlagswirksamen Verbindlichkeiten</b>	<b>30 571 860,86</b>		
4120	Einzahlungen aus nicht voranschlagswirksamen Verbindlichkeiten	30 571 860,86		
<b>413</b>	<b>Einzahlungen aus der Aufnahme von zur Kassenstärkung eingegangenen Geldverbindlichkeiten (Barvorlagen)</b>	<b>0,00</b>		
4130	Einzahlungen aus der Aufnahme von zur Kassenstärkung eingegangenen Geldverbindlichkeiten (Barvorlagen)	0,00		
<b>41</b>	<b>Summe Einzahlungen aus der nicht voranschlagswirksamen Gebarung</b>	<b>51 741 270,63</b>		
<b>421</b>	<b>Auszahlungen aus nicht voranschlagswirksamen Forderungen</b>	<b>21 232 790,61</b>		
4210	Auszahlungen aus nicht voranschlagswirksamen Forderungen	21 232 790,61		
<b>422</b>	<b>Auszahlungen aus nicht voranschlagswirksamen Verbindlichkeiten</b>	<b>30 605 330,40</b>		
4220	Auszahlungen aus nicht voranschlagswirksamen Verbindlichkeiten	30 605 330,40		
<b>423</b>	<b>Auszahlungen zur Tilgung von zur Kassenstärkung eingegangenen Geldverbindlichkeiten (Barvorlagen)</b>	<b>0,00</b>		
4230	Auszahlungen zur Tilgung von zur Kassenstärkung eingegangenen Geldverbindlichkeiten (Barvorlagen)	0,00		
<b>42</b>	<b>Summe Auszahlungen aus der nicht voranschlagswirksamen Gebarung</b>	<b>51 838 121,01</b>		
<b>SA6</b>	<b>Geldfluss aus der nicht voranschlagswirksamen Gebarung</b>	<b>-96 850,38</b>		
<b>SA7</b>	<b>Veränderung an Liquiden Mitteln (Saldo 5 + Saldo 6)</b>	<b>-1 275 231,89</b>		
	<b>Anfangsbestand liquide Mittel (115 zum 31.12.2020)</b>	<b>15 865 684,12</b>		
	<b>Endbestand liquide Mittel (115 zum 31.12.2021)</b>	<b>14 590 452,23</b>		
	<b>davon Zahlungsmittelreserven (1152 zum 31.12.2021)</b>	<b>13 281 905,61</b>		



Ergebnishaushalt Bereichsbudget 1. und 2. Ebene (Anlage 1a)



## Vertretungskörper und allgemeine Verwaltung (Gruppe 0)

MVAG	Mittelverwendungs- und aufbringungsgruppen (1. und 2. Ebene)	RA 2021	VA 2021	RA - VA
<b>211</b>	<b>Erträge aus der operativen Verwaltungstätigkeit</b>	<b>937 454,47</b>	<b>998 000,00</b>	<b>-60 545,53</b>
2111	Erträge aus eigenen Abgaben	0,00	0,00	0,00
2112	Erträge aus Ertragsanteilen	0,00	0,00	0,00
2113	Erträge aus Gebühren	0,00	0,00	0,00
2114	Erträge aus Leistungen	763 253,99	866 900,00	-103 646,01
2115	Erträge aus Besitz und wirtschaftlicher Tätigkeit	0,00	0,00	0,00
2116	Erträge aus Veräußerung und sonstige Erträge	57 221,69	21 200,00	36 021,69
2117	Nicht finanzierungswirksame operative Erträge	116 978,79	109 900,00	7 078,79
<b>212</b>	<b>Erträge aus Transfers</b>	<b>29 961,42</b>	<b>6 400,00</b>	<b>23 561,42</b>
2121	Transferertrag von Trägern des öffentlichen Rechts	22 384,24	5 800,00	16 584,24
2122	Transferertrag von Beteiligungen	0,00	0,00	0,00
2123	Transferertrag von Unternehmen (mit Finanzunternehmen)	0,00	0,00	0,00
2124	Transferertrag von Haushalten und Organisationen ohne Erwerbscharakter	0,00	300,00	-300,00
2125	Transferertrag vom Ausland	0,00	0,00	0,00
2126	Investitions- und Tilgungszuschüsse zwischen Unternehmungen und Betrieben der Gebietskörperschaft und der Gebietskörperschaft	0,00	0,00	0,00
2127	Nicht finanzierungswirksamer Transferertrag	7 577,18	300,00	7 277,18
<b>213</b>	<b>Finanzerträge</b>	<b>0,00</b>	<b>0,00</b>	<b>0,00</b>
2131	Erträge aus Zinsen	0,00	0,00	0,00
2132	Erträge aus Zinsen aus derivativen Finanzinstrumenten ohne Grundgeschäft	0,00	0,00	0,00
2133	Erträge aus Gewinnentnahmen von marktbestimmten Betrieben	0,00	0,00	0,00
2134	Sonstige Finanzerträge	0,00	0,00	0,00
2135	Erträge aus Dividenden/Gewinnausschüttungen	0,00	0,00	0,00
2136	Sonstige nicht finanzierungswirksame Finanzerträge	0,00	0,00	0,00
<b>21</b>	<b>Summe Erträge</b>	<b>967 415,89</b>	<b>1 004 400,00</b>	<b>-36 984,11</b>
<b>221</b>	<b>Personalaufwand</b>	<b>1 954 363,78</b>	<b>1 954 100,00</b>	<b>263,78</b>
2211	Personalaufwand (Bezüge, Nebengeb., Mehrleistungen)	1 536 461,08	1 550 000,00	-13 538,92
2212	Gesetzlicher und freiwilliger Sozialaufwand	328 309,19	339 200,00	-10 890,81
2213	Sonstiger Personalaufwand	5 628,12	6 100,00	-471,88
2214	Nicht finanzierungswirksamer Personalaufwand	83 965,39	58 800,00	25 165,39
<b>222</b>	<b>Sachaufwand (ohne Transferaufwand)</b>	<b>1 155 241,52</b>	<b>1 275 900,00</b>	<b>-120 658,48</b>
2221	Gebrauchs- und Verbrauchsgüter, Handelswaren	52 824,85	67 800,00	-14 975,15
2222	Verwaltungs- und Betriebsaufwand	127 663,99	127 200,00	463,99
2223	Leasing- und Mietaufwand	17 969,54	22 100,00	-4 130,46
2224	Instandhaltung	87 932,49	112 300,00	-24 367,51
2225	Sonstiger Sachaufwand	771 279,53	857 700,00	-86 420,47
2226	Nicht finanzierungswirksamer Sachaufwand	97 571,12	88 800,00	8 771,12

## Vertretungskörper und allgemeine Verwaltung (Gruppe 0)

MVAG	Mittelverwendungs- und aufbringungsgruppen (1. und 2. Ebene)	RA 2021	VA 2021	RA - VA
<b>223</b>	<b>Transferaufwand (laufende Transfers und Kapitaltransfers)</b>	<b>1 570 941,05</b>	<b>1 692 000,00</b>	<b>-121 058,95</b>
2231	Transferaufwand an Träger des öffentlichen Rechts	1 556 341,05	1 677 400,00	-121 058,95
2232	Transferaufwand an Beteiligungen	0,00	0,00	0,00
2233	Transferaufwand an Unternehmen (mit Finanzunternehmen)	0,00	0,00	0,00
2234	Transferaufwand an Haushalte und Organisationen ohne Erwerbscharakter	14 600,00	14 600,00	0,00
2235	Transferaufwand an das Ausland	0,00	0,00	0,00
2236	Investitions- und Tilgungszuschüsse zwischen Unternehmungen und Betrieben der Gebietskörperschaft und der Gebietskörperschaft	0,00	0,00	0,00
2237	Nicht finanzierungswirksamer Transferaufwand	0,00	0,00	0,00
<b>224</b>	<b>Finanzaufwand</b>	<b>0,00</b>	<b>0,00</b>	<b>0,00</b>
2241	Zinsen aus Finanzschulden, Finanzierungsleasing, Forderungs Kauf und derivativen Finanzinstrumenten mit Grundgeschäft	0,00	0,00	0,00
2242	Zinsen und sonstige Aufwendungen aus derivativen Finanzinstrumenten ohne Grundgeschäft	0,00	0,00	0,00
2243	Gewinnentnahmen von Unternehmungen und marktbestimmten Betrieben der Gebietskörperschaft (innerhalb der Gebietskörperschaft)	0,00	0,00	0,00
2244	Sonstiger Finanzaufwand	0,00	0,00	0,00
2245	Nicht finanzierungswirksamer Finanzaufwand	0,00	0,00	0,00
<b>22</b>	<b>Summe Aufwendungen</b>	<b>4 680 546,35</b>	<b>4 922 000,00</b>	<b>-241 453,65</b>
<b>SA0</b>	<b>Saldo (0) Nettoergebnis (21 - 22)</b>	<b>-3 713 130,46</b>	<b>-3 917 600,00</b>	<b>204 469,54</b>
<b>230</b>	<b>Entnahmen von Haushaltsrücklagen</b>	<b>0,00</b>	<b>0,00</b>	<b>0,00</b>
2301	Entnahmen von Haushaltsrücklagen	0,00	0,00	0,00
<b>240</b>	<b>Zuweisung an Haushaltsrücklagen</b>	<b>1 275,72</b>	<b>3 000,00</b>	<b>-1 724,28</b>
2401	Zuweisung an Haushaltsrücklagen	1 275,72	3 000,00	-1 724,28
<b>23</b>	<b>Summe Haushaltsrücklagen</b>	<b>-1 275,72</b>	<b>-3 000,00</b>	<b>1 724,28</b>
<b>SA00</b>	<b>Nettoergebnis nach Zuweisung und Entnahmen von Haushaltsrücklagen (Saldo 0 +/- SU23)</b>	<b>-3 714 406,18</b>	<b>-3 920 600,00</b>	<b>206 193,82</b>

## Öffentliche Ordnung und Sicherheit (Gruppe 1)

MVAG	Mittelverwendungs- und aufbringungsgruppen (1. und 2. Ebene)	RA 2021	VA 2021	RA - VA
<b>211</b>	<b>Erträge aus der operativen Verwaltungstätigkeit</b>	<b>184 764,88</b>	<b>125 300,00</b>	<b>59 464,88</b>
2111	Erträge aus eigenen Abgaben	0,00	0,00	0,00
2112	Erträge aus Ertragsanteilen	0,00	0,00	0,00
2113	Erträge aus Gebühren	0,00	0,00	0,00
2114	Erträge aus Leistungen	160 061,84	118 700,00	41 361,84
2115	Erträge aus Besitz und wirtschaftlicher Tätigkeit	0,00	0,00	0,00
2116	Erträge aus Veräußerung und sonstige Erträge	16 169,18	6 600,00	9 569,18
2117	Nicht finanzierungswirksame operative Erträge	8 533,86	0,00	8 533,86
<b>212</b>	<b>Erträge aus Transfers</b>	<b>102 260,43</b>	<b>98 500,00</b>	<b>3 760,43</b>
2121	Transferertrag von Trägern des öffentlichen Rechts	19 541,86	17 500,00	2 041,86
2122	Transferertrag von Beteiligungen	0,00	0,00	0,00
2123	Transferertrag von Unternehmen (mit Finanzunternehmen)	0,00	0,00	0,00
2124	Transferertrag von Haushalten und Organisationen ohne Erwerbscharakter	0,00	0,00	0,00
2125	Transferertrag vom Ausland	0,00	0,00	0,00
2126	Investitions- und Tilgungszuschüsse zwischen Unternehmungen und Betrieben der Gebietskörperschaft und der Gebietskörperschaft	0,00	0,00	0,00
2127	Nicht finanzierungswirksamer Transferertrag	82 718,57	81 000,00	1 718,57
<b>213</b>	<b>Finanzerträge</b>	<b>91,36</b>	<b>0,00</b>	<b>91,36</b>
2131	Erträge aus Zinsen	91,36	0,00	91,36
2132	Erträge aus Zinsen aus derivativen Finanzinstrumenten ohne Grundgeschäft	0,00	0,00	0,00
2133	Erträge aus Gewinnentnahmen von marktbestimmten Betrieben	0,00	0,00	0,00
2134	Sonstige Finanzerträge	0,00	0,00	0,00
2135	Erträge aus Dividenden/Gewinnausschüttungen	0,00	0,00	0,00
2136	Sonstige nicht finanzierungswirksame Finanzerträge	0,00	0,00	0,00
<b>21</b>	<b>Summe Erträge</b>	<b>287 116,67</b>	<b>223 800,00</b>	<b>63 316,67</b>
<b>221</b>	<b>Personalaufwand</b>	<b>318 554,35</b>	<b>311 800,00</b>	<b>6 754,35</b>
2211	Personalaufwand (Bezüge, Nebengeb., Mehrleistungen)	242 084,82	239 300,00	2 784,82
2212	Gesetzlicher und freiwilliger Sozialaufwand	63 170,29	63 700,00	-529,71
2213	Sonstiger Personalaufwand	3 119,16	3 300,00	-180,84
2214	Nicht finanzierungswirksamer Personalaufwand	10 180,08	5 500,00	4 680,08
<b>222</b>	<b>Sachaufwand (ohne Transferaufwand)</b>	<b>545 499,12</b>	<b>560 500,00</b>	<b>-15 000,88</b>
2221	Gebrauchs- und Verbrauchsgüter, Handelswaren	47 959,45	53 800,00	-5 840,55
2222	Verwaltungs- und Betriebsaufwand	63 080,14	60 100,00	2 980,14
2223	Leasing- und Mietaufwand	9 229,67	10 900,00	-1 670,33
2224	Instandhaltung	119 992,89	140 800,00	-20 807,11
2225	Sonstiger Sachaufwand	111 223,79	106 700,00	4 523,79
2226	Nicht finanzierungswirksamer Sachaufwand	194 013,18	188 200,00	5 813,18

## Öffentliche Ordnung und Sicherheit (Gruppe 1)

MVAG	Mittelverwendungs- und aufbringungsgruppen (1. und 2. Ebene)	RA 2021	VA 2021	RA - VA
<b>223</b>	<b>Transferaufwand (laufende Transfers und Kapitaltransfers)</b>	<b>18 024,00</b>	<b>24 700,00</b>	<b>-6 676,00</b>
2231	Transferaufwand an Träger des öffentlichen Rechts	2 763,54	3 000,00	-236,46
2232	Transferaufwand an Beteiligungen	0,00	0,00	0,00
2233	Transferaufwand an Unternehmen (mit Finanzunternehmen)	0,00	0,00	0,00
2234	Transferaufwand an Haushalte und Organisationen ohne Erwerbscharakter	15 260,46	21 700,00	-6 439,54
2235	Transferaufwand an das Ausland	0,00	0,00	0,00
2236	Investitions- und Tilgungszuschüsse zwischen Unternehmungen und Betrieben der Gebietskörperschaft und der Gebietskörperschaft	0,00	0,00	0,00
2237	Nicht finanzierungswirksamer Transferaufwand	0,00	0,00	0,00
<b>224</b>	<b>Finanzaufwand</b>	<b>0,00</b>	<b>0,00</b>	<b>0,00</b>
2241	Zinsen aus Finanzschulden, Finanzierungsleasing, Forderungs Kauf und derivativen Finanzinstrumenten mit Grundgeschäft	0,00	0,00	0,00
2242	Zinsen und sonstige Aufwendungen aus derivativen Finanzinstrumenten ohne Grundgeschäft	0,00	0,00	0,00
2243	Gewinnentnahmen von Unternehmungen und marktbestimmten Betrieben der Gebietskörperschaft (innerhalb der Gebietskörperschaft)	0,00	0,00	0,00
2244	Sonstiger Finanzaufwand	0,00	0,00	0,00
2245	Nicht finanzierungswirksamer Finanzaufwand	0,00	0,00	0,00
<b>22</b>	<b>Summe Aufwendungen</b>	<b>882 077,47</b>	<b>897 000,00</b>	<b>-14 922,53</b>
<b>SA0</b>	<b>Saldo (0) Nettoergebnis (21 - 22)</b>	<b>-594 960,80</b>	<b>-673 200,00</b>	<b>78 239,20</b>
<b>230</b>	<b>Entnahmen von Haushaltsrücklagen</b>	<b>28 746,27</b>	<b>54 000,00</b>	<b>-25 253,73</b>
2301	Entnahmen von Haushaltsrücklagen	28 746,27	54 000,00	-25 253,73
<b>240</b>	<b>Zuweisung an Haushaltsrücklagen</b>	<b>68,52</b>	<b>0,00</b>	<b>68,52</b>
2401	Zuweisung an Haushaltsrücklagen	68,52	0,00	68,52
<b>23</b>	<b>Summe Haushaltsrücklagen</b>	<b>28 677,75</b>	<b>54 000,00</b>	<b>-25 322,25</b>
<b>SA00</b>	<b>Nettoergebnis nach Zuweisung und Entnahmen von Haushaltsrücklagen (Saldo 0 +/- SU23)</b>	<b>-566 283,05</b>	<b>-619 200,00</b>	<b>52 916,95</b>

## Unterricht, Erziehung, Sport und Wissenschaft (Gruppe 2)

MVAG	Mittelverwendungs- und aufbringungsgruppen (1. und 2. Ebene)	RA 2021	VA 2021	RA - VA
<b>211</b>	<b>Erträge aus der operativen Verwaltungstätigkeit</b>	<b>411 261,12</b>	<b>537 100,00</b>	<b>-125 838,88</b>
2111	Erträge aus eigenen Abgaben	0,00	0,00	0,00
2112	Erträge aus Ertragsanteilen	0,00	0,00	0,00
2113	Erträge aus Gebühren	0,00	0,00	0,00
2114	Erträge aus Leistungen	123 994,70	148 500,00	-24 505,30
2115	Erträge aus Besitz und wirtschaftlicher Tätigkeit	172 996,70	278 500,00	-105 503,30
2116	Erträge aus Veräußerung und sonstige Erträge	38 036,68	43 000,00	-4 963,32
2117	Nicht finanzierungswirksame operative Erträge	76 233,04	67 100,00	9 133,04
<b>212</b>	<b>Erträge aus Transfers</b>	<b>936 518,52</b>	<b>855 200,00</b>	<b>81 318,52</b>
2121	Transferertrag von Trägern des öffentlichen Rechts	628 251,44	531 600,00	96 651,44
2122	Transferertrag von Beteiligungen	0,00	0,00	0,00
2123	Transferertrag von Unternehmen (mit Finanzunternehmen)	0,00	0,00	0,00
2124	Transferertrag von Haushalten und Organisationen ohne Erwerbscharakter	1 516,28	0,00	1 516,28
2125	Transferertrag vom Ausland	0,00	0,00	0,00
2126	Investitions- und Tilgungszuschüsse zwischen Unternehmungen und Betrieben der Gebietskörperschaft und der Gebietskörperschaft	0,00	0,00	0,00
2127	Nicht finanzierungswirksamer Transferertrag	306 750,80	323 600,00	-16 849,20
<b>213</b>	<b>Finanzerträge</b>	<b>17,11</b>	<b>0,00</b>	<b>17,11</b>
2131	Erträge aus Zinsen	17,11	0,00	17,11
2132	Erträge aus Zinsen aus derivativen Finanzinstrumenten ohne Grundgeschäft	0,00	0,00	0,00
2133	Erträge aus Gewinnentnahmen von marktbestimmten Betrieben	0,00	0,00	0,00
2134	Sonstige Finanzerträge	0,00	0,00	0,00
2135	Erträge aus Dividenden/Gewinnausschüttungen	0,00	0,00	0,00
2136	Sonstige nicht finanzierungswirksame Finanzerträge	0,00	0,00	0,00
<b>21</b>	<b>Summe Erträge</b>	<b>1 347 796,75</b>	<b>1 392 300,00</b>	<b>-44 503,25</b>
<b>221</b>	<b>Personalaufwand</b>	<b>1 927 759,87</b>	<b>1 868 800,00</b>	<b>58 959,87</b>
2211	Personalaufwand (Bezüge, Nebengeb., Mehrleistungen)	1 454 287,97	1 448 600,00	5 687,97
2212	Gesetzlicher und freiwilliger Sozialaufwand	379 646,47	376 900,00	2 746,47
2213	Sonstiger Personalaufwand	3 626,28	3 700,00	-73,72
2214	Nicht finanzierungswirksamer Personalaufwand	90 199,15	39 600,00	50 599,15
<b>222</b>	<b>Sachaufwand (ohne Transferaufwand)</b>	<b>1 498 749,74</b>	<b>1 735 900,00</b>	<b>-237 150,26</b>
2221	Gebrauchs- und Verbrauchsgüter, Handelswaren	95 958,34	116 500,00	-20 541,66
2222	Verwaltungs- und Betriebsaufwand	254 076,80	307 400,00	-53 323,20
2223	Leasing- und Mietaufwand	139 760,23	157 300,00	-17 539,77
2224	Instandhaltung	85 670,25	129 100,00	-43 429,75
2225	Sonstiger Sachaufwand	418 316,97	533 500,00	-115 183,03
2226	Nicht finanzierungswirksamer Sachaufwand	504 967,15	492 100,00	12 867,15

## Unterricht, Erziehung, Sport und Wissenschaft (Gruppe 2)

MVAG	Mittelverwendungs- und aufbringungsgruppen (1. und 2. Ebene)	RA 2021	VA 2021	RA - VA
<b>223</b>	<b>Transferaufwand (laufende Transfers und Kapitaltransfers)</b>	<b>2 669 378,69</b>	<b>2 706 500,00</b>	<b>-37 121,31</b>
2231	Transferaufwand an Träger des öffentlichen Rechts	1 806 378,73	1 821 700,00	-15 321,27
2232	Transferaufwand an Beteiligungen	0,00	0,00	0,00
2233	Transferaufwand an Unternehmen (mit Finanzunternehmen)	9 634,30	14 000,00	-4 365,70
2234	Transferaufwand an Haushalte und Organisationen ohne Erwerbscharakter	853 365,66	870 800,00	-17 434,34
2235	Transferaufwand an das Ausland	0,00	0,00	0,00
2236	Investitions- und Tilgungszuschüsse zwischen Unternehmungen und Betrieben der Gebietskörperschaft und der Gebietskörperschaft	0,00	0,00	0,00
2237	Nicht finanzierungswirksamer Transferaufwand	0,00	0,00	0,00
<b>224</b>	<b>Finanzaufwand</b>	<b>1 881,48</b>	<b>26 900,00</b>	<b>-25 018,52</b>
2241	Zinsen aus Finanzschulden, Finanzierungsleasing, Forderungs Kauf und derivativen Finanzinstrumenten mit Grundgeschäft	1 881,48	26 900,00	-25 018,52
2242	Zinsen und sonstige Aufwendungen aus derivativen Finanzinstrumenten ohne Grundgeschäft	0,00	0,00	0,00
2243	Gewinnentnahmen von Unternehmungen und marktbestimmten Betrieben der Gebietskörperschaft (innerhalb der Gebietskörperschaft)	0,00	0,00	0,00
2244	Sonstiger Finanzaufwand	0,00	0,00	0,00
2245	Nicht finanzierungswirksamer Finanzaufwand	0,00	0,00	0,00
<b>22</b>	<b>Summe Aufwendungen</b>	<b>6 097 769,78</b>	<b>6 338 100,00</b>	<b>-240 330,22</b>
<b>SA0</b>	<b>Saldo (0) Nettoergebnis (21 - 22)</b>	<b>-4 749 973,03</b>	<b>-4 945 800,00</b>	<b>195 826,97</b>
<b>230</b>	<b>Entnahmen von Haushaltsrücklagen</b>	<b>0,00</b>	<b>290 000,00</b>	<b>-290 000,00</b>
2301	Entnahmen von Haushaltsrücklagen	0,00	290 000,00	-290 000,00
<b>240</b>	<b>Zuweisung an Haushaltsrücklagen</b>	<b>12,84</b>	<b>0,00</b>	<b>12,84</b>
2401	Zuweisung an Haushaltsrücklagen	12,84	0,00	12,84
<b>23</b>	<b>Summe Haushaltsrücklagen</b>	<b>-12,84</b>	<b>290 000,00</b>	<b>-290 012,84</b>
<b>SA00</b>	<b>Nettoergebnis nach Zuweisung und Entnahmen von Haushaltsrücklagen (Saldo 0 +/- SU23)</b>	<b>-4 749 985,87</b>	<b>-4 655 800,00</b>	<b>-94 185,87</b>



## Kunst, Kultur und Kultus (Gruppe 3)

MVAG	Mittelverwendungs- und aufbringungsgruppen (1. und 2. Ebene)	RA 2021	VA 2021	RA - VA
<b>211</b>	<b>Erträge aus der operativen Verwaltungstätigkeit</b>	<b>53 884,73</b>	<b>89 200,00</b>	<b>-35 315,27</b>
2111	Erträge aus eigenen Abgaben	0,00	0,00	0,00
2112	Erträge aus Ertragsanteilen	0,00	0,00	0,00
2113	Erträge aus Gebühren	0,00	0,00	0,00
2114	Erträge aus Leistungen	35 451,57	77 800,00	-42 348,43
2115	Erträge aus Besitz und wirtschaftlicher Tätigkeit	0,00	0,00	0,00
2116	Erträge aus Veräußerung und sonstige Erträge	9 187,71	7 400,00	1 787,71
2117	Nicht finanzierungswirksame operative Erträge	9 245,45	4 000,00	5 245,45
<b>212</b>	<b>Erträge aus Transfers</b>	<b>13 610,67</b>	<b>1 200,00</b>	<b>12 410,67</b>
2121	Transferertrag von Trägern des öffentlichen Rechts	9 632,75	0,00	9 632,75
2122	Transferertrag von Beteiligungen	0,00	0,00	0,00
2123	Transferertrag von Unternehmen (mit Finanzunternehmen)	0,00	0,00	0,00
2124	Transferertrag von Haushalten und Organisationen ohne Erwerbscharakter	3 750,00	1 000,00	2 750,00
2125	Transferertrag vom Ausland	0,00	0,00	0,00
2126	Investitions- und Tilgungszuschüsse zwischen Unternehmungen und Betrieben der Gebietskörperschaft und der Gebietskörperschaft	0,00	0,00	0,00
2127	Nicht finanzierungswirksamer Transferertrag	227,92	200,00	27,92
<b>213</b>	<b>Finanzerträge</b>	<b>0,00</b>	<b>0,00</b>	<b>0,00</b>
2131	Erträge aus Zinsen	0,00	0,00	0,00
2132	Erträge aus Zinsen aus derivativen Finanzinstrumenten ohne Grundgeschäft	0,00	0,00	0,00
2133	Erträge aus Gewinnentnahmen von marktbestimmten Betrieben	0,00	0,00	0,00
2134	Sonstige Finanzerträge	0,00	0,00	0,00
2135	Erträge aus Dividenden/Gewinnausschüttungen	0,00	0,00	0,00
2136	Sonstige nicht finanzierungswirksame Finanzerträge	0,00	0,00	0,00
<b>21</b>	<b>Summe Erträge</b>	<b>67 495,40</b>	<b>90 400,00</b>	<b>-22 904,60</b>
<b>221</b>	<b>Personalaufwand</b>	<b>314 501,24</b>	<b>272 000,00</b>	<b>42 501,24</b>
2211	Personalaufwand (Bezüge, Nebengeb., Mehrleistungen)	232 130,72	203 200,00	28 930,72
2212	Gesetzlicher und freiwilliger Sozialaufwand	61 939,58	55 300,00	6 639,58
2213	Sonstiger Personalaufwand	0,00	0,00	0,00
2214	Nicht finanzierungswirksamer Personalaufwand	20 430,94	13 500,00	6 930,94
<b>222</b>	<b>Sachaufwand (ohne Transferaufwand)</b>	<b>194 064,61</b>	<b>292 600,00</b>	<b>-98 535,39</b>
2221	Gebrauchs- und Verbrauchsgüter, Handelswaren	21 072,92	22 800,00	-1 727,08
2222	Verwaltungs- und Betriebsaufwand	38 421,12	55 800,00	-17 378,88
2223	Leasing- und Mietaufwand	21 990,22	30 200,00	-8 209,78
2224	Instandhaltung	11 415,47	18 900,00	-7 484,53
2225	Sonstiger Sachaufwand	94 845,22	159 300,00	-64 454,78
2226	Nicht finanzierungswirksamer Sachaufwand	6 319,66	5 600,00	719,66

## Kunst, Kultur und Kultus (Gruppe 3)

MVAG	Mittelverwendungs- und aufbringungsgruppen (1. und 2. Ebene)	RA 2021	VA 2021	RA - VA
<b>223</b>	<b>Transferaufwand (laufende Transfers und Kapitaltransfers)</b>	<b>156 494,81</b>	<b>176 000,00</b>	<b>-19 505,19</b>
2231	Transferaufwand an Träger des öffentlichen Rechts	771,65	0,00	771,65
2232	Transferaufwand an Beteiligungen	0,00	0,00	0,00
2233	Transferaufwand an Unternehmen (mit Finanzunternehmen)	100 000,00	100 000,00	0,00
2234	Transferaufwand an Haushalte und Organisationen ohne Erwerbscharakter	55 723,16	76 000,00	-20 276,84
2235	Transferaufwand an das Ausland	0,00	0,00	0,00
2236	Investitions- und Tilgungszuschüsse zwischen Unternehmungen und Betrieben der Gebietskörperschaft und der Gebietskörperschaft	0,00	0,00	0,00
2237	Nicht finanzierungswirksamer Transferaufwand	0,00	0,00	0,00
<b>224</b>	<b>Finanzaufwand</b>	<b>0,00</b>	<b>0,00</b>	<b>0,00</b>
2241	Zinsen aus Finanzschulden, Finanzierungsleasing, Forderungs Kauf und derivativen Finanzinstrumenten mit Grundgeschäft	0,00	0,00	0,00
2242	Zinsen und sonstige Aufwendungen aus derivativen Finanzinstrumenten ohne Grundgeschäft	0,00	0,00	0,00
2243	Gewinnentnahmen von Unternehmungen und marktbestimmten Betrieben der Gebietskörperschaft (innerhalb der Gebietskörperschaft)	0,00	0,00	0,00
2244	Sonstiger Finanzaufwand	0,00	0,00	0,00
2245	Nicht finanzierungswirksamer Finanzaufwand	0,00	0,00	0,00
<b>22</b>	<b>Summe Aufwendungen</b>	<b>665 060,66</b>	<b>740 600,00</b>	<b>-75 539,34</b>
<b>SA0</b>	<b>Saldo (0) Nettoergebnis (21 - 22)</b>	<b>-597 565,26</b>	<b>-650 200,00</b>	<b>52 634,74</b>
<b>230</b>	<b>Entnahmen von Haushaltsrücklagen</b>	<b>0,00</b>	<b>0,00</b>	<b>0,00</b>
2301	Entnahmen von Haushaltsrücklagen	0,00	0,00	0,00
<b>240</b>	<b>Zuweisung an Haushaltsrücklagen</b>	<b>0,00</b>	<b>0,00</b>	<b>0,00</b>
2401	Zuweisung an Haushaltsrücklagen	0,00	0,00	0,00
<b>23</b>	<b>Summe Haushaltsrücklagen</b>	<b>0,00</b>	<b>0,00</b>	<b>0,00</b>
<b>SA00</b>	<b>Nettoergebnis nach Zuweisung und Entnahmen von Haushaltsrücklagen (Saldo 0 +/- SU23)</b>	<b>-597 565,26</b>	<b>-650 200,00</b>	<b>52 634,74</b>

## Soziale Wohlfahrt und Wohnbauförderung (Gruppe 4)

MVAG	Mittelverwendungs- und aufbringungsgruppen (1. und 2. Ebene)	RA 2021	VA 2021	RA - VA
<b>211</b>	<b>Erträge aus der operativen Verwaltungstätigkeit</b>	<b>350 369,18</b>	<b>335 400,00</b>	<b>14 969,18</b>
2111	Erträge aus eigenen Abgaben	0,00	0,00	0,00
2112	Erträge aus Ertragsanteilen	0,00	0,00	0,00
2113	Erträge aus Gebühren	0,00	0,00	0,00
2114	Erträge aus Leistungen	225 769,96	200 000,00	25 769,96
2115	Erträge aus Besitz und wirtschaftlicher Tätigkeit	0,00	0,00	0,00
2116	Erträge aus Veräußerung und sonstige Erträge	119 438,69	131 000,00	-11 561,31
2117	Nicht finanzierungswirksame operative Erträge	5 160,53	4 400,00	760,53
<b>212</b>	<b>Erträge aus Transfers</b>	<b>36 613,34</b>	<b>5 300,00</b>	<b>31 313,34</b>
2121	Transferertrag von Trägern des öffentlichen Rechts	31 123,34	5 300,00	25 823,34
2122	Transferertrag von Beteiligungen	0,00	0,00	0,00
2123	Transferertrag von Unternehmen (mit Finanzunternehmen)	0,00	0,00	0,00
2124	Transferertrag von Haushalten und Organisationen ohne Erwerbscharakter	5 490,00	0,00	5 490,00
2125	Transferertrag vom Ausland	0,00	0,00	0,00
2126	Investitions- und Tilgungszuschüsse zwischen Unternehmungen und Betrieben der Gebietskörperschaft und der Gebietskörperschaft	0,00	0,00	0,00
2127	Nicht finanzierungswirksamer Transferertrag	0,00	0,00	0,00
<b>213</b>	<b>Finanzerträge</b>	<b>0,00</b>	<b>0,00</b>	<b>0,00</b>
2131	Erträge aus Zinsen	0,00	0,00	0,00
2132	Erträge aus Zinsen aus derivativen Finanzinstrumenten ohne Grundgeschäft	0,00	0,00	0,00
2133	Erträge aus Gewinnentnahmen von marktbestimmten Betrieben	0,00	0,00	0,00
2134	Sonstige Finanzerträge	0,00	0,00	0,00
2135	Erträge aus Dividenden/Gewinnausschüttungen	0,00	0,00	0,00
2136	Sonstige nicht finanzierungswirksame Finanzerträge	0,00	0,00	0,00
<b>21</b>	<b>Summe Erträge</b>	<b>386 982,52</b>	<b>340 700,00</b>	<b>46 282,52</b>
<b>221</b>	<b>Personalaufwand</b>	<b>102 351,65</b>	<b>103 000,00</b>	<b>-648,35</b>
2211	Personalaufwand (Bezüge, Nebengeb., Mehrleistungen)	80 092,29	80 200,00	-107,71
2212	Gesetzlicher und freiwilliger Sozialaufwand	20 487,94	19 800,00	687,94
2213	Sonstiger Personalaufwand	0,00	0,00	0,00
2214	Nicht finanzierungswirksamer Personalaufwand	1 771,42	3 000,00	-1 228,58
<b>222</b>	<b>Sachaufwand (ohne Transferaufwand)</b>	<b>227 442,56</b>	<b>199 600,00</b>	<b>27 842,56</b>
2221	Gebrauchs- und Verbrauchsgüter, Handelswaren	164 276,49	130 900,00	33 376,49
2222	Verwaltungs- und Betriebsaufwand	2 983,28	3 100,00	-116,72
2223	Leasing- und Mietaufwand	20 503,75	21 600,00	-1 096,25
2224	Instandhaltung	1 752,22	2 000,00	-247,78
2225	Sonstiger Sachaufwand	37 926,82	42 000,00	-4 073,18
2226	Nicht finanzierungswirksamer Sachaufwand	0,00	0,00	0,00

## Soziale Wohlfahrt und Wohnbauförderung (Gruppe 4)

MVAG	Mittelverwendungs- und aufbringungsgruppen (1. und 2. Ebene)	RA 2021	VA 2021	RA - VA
<b>223</b>	<b>Transferaufwand (laufende Transfers und Kapitaltransfers)</b>	<b>5 857 716,75</b>	<b>5 865 700,00</b>	<b>-7 983,25</b>
2231	Transferaufwand an Träger des öffentlichen Rechts	5 835 116,32	5 839 200,00	-4 083,68
2232	Transferaufwand an Beteiligungen	0,00	0,00	0,00
2233	Transferaufwand an Unternehmen (mit Finanzunternehmen)	0,00	0,00	0,00
2234	Transferaufwand an Haushalte und Organisationen ohne Erwerbscharakter	22 600,43	26 500,00	-3 899,57
2235	Transferaufwand an das Ausland	0,00	0,00	0,00
2236	Investitions- und Tilgungszuschüsse zwischen Unternehmungen und Betrieben der Gebietskörperschaft und der Gebietskörperschaft	0,00	0,00	0,00
2237	Nicht finanzierungswirksamer Transferaufwand	0,00	0,00	0,00
<b>224</b>	<b>Finanzaufwand</b>	<b>0,00</b>	<b>0,00</b>	<b>0,00</b>
2241	Zinsen aus Finanzschulden, Finanzierungsleasing, Forderungskauf und derivativen Finanzinstrumenten mit Grundgeschäft	0,00	0,00	0,00
2242	Zinsen und sonstige Aufwendungen aus derivativen Finanzinstrumenten ohne Grundgeschäft	0,00	0,00	0,00
2243	Gewinnentnahmen von Unternehmungen und marktbestimmten Betrieben der Gebietskörperschaft (innerhalb der Gebietskörperschaft)	0,00	0,00	0,00
2244	Sonstiger Finanzaufwand	0,00	0,00	0,00
2245	Nicht finanzierungswirksamer Finanzaufwand	0,00	0,00	0,00
<b>22</b>	<b>Summe Aufwendungen</b>	<b>6 187 510,96</b>	<b>6 168 300,00</b>	<b>19 210,96</b>
<b>SA0</b>	<b>Saldo (0) Nettoergebnis (21 - 22)</b>	<b>-5 800 528,44</b>	<b>-5 827 600,00</b>	<b>27 071,56</b>
<b>230</b>	<b>Entnahmen von Haushaltsrücklagen</b>	<b>0,00</b>	<b>0,00</b>	<b>0,00</b>
2301	Entnahmen von Haushaltsrücklagen	0,00	0,00	0,00
<b>240</b>	<b>Zuweisung an Haushaltsrücklagen</b>	<b>0,00</b>	<b>0,00</b>	<b>0,00</b>
2401	Zuweisung an Haushaltsrücklagen	0,00	0,00	0,00
<b>23</b>	<b>Summe Haushaltsrücklagen</b>	<b>0,00</b>	<b>0,00</b>	<b>0,00</b>
<b>SA00</b>	<b>Nettoergebnis nach Zuweisung und Entnahmen von Haushaltsrücklagen (Saldo 0 +/- SU23)</b>	<b>-5 800 528,44</b>	<b>-5 827 600,00</b>	<b>27 071,56</b>

## Gesundheit (Gruppe 5)

MVAG	Mittelverwendungs- und aufbringungsgruppen (1. und 2. Ebene)	RA 2021	VA 2021	RA - VA
<b>211</b>	<b>Erträge aus der operativen Verwaltungstätigkeit</b>	<b>37 238,08</b>	<b>300,00</b>	<b>36 938,08</b>
2111	Erträge aus eigenen Abgaben	0,00	0,00	0,00
2112	Erträge aus Ertragsanteilen	0,00	0,00	0,00
2113	Erträge aus Gebühren	0,00	0,00	0,00
2114	Erträge aus Leistungen	0,00	0,00	0,00
2115	Erträge aus Besitz und wirtschaftlicher Tätigkeit	0,00	0,00	0,00
2116	Erträge aus Veräußerung und sonstige Erträge	37 238,08	300,00	36 938,08
2117	Nicht finanzierungswirksame operative Erträge	0,00	0,00	0,00
<b>212</b>	<b>Erträge aus Transfers</b>	<b>12 800,00</b>	<b>40 000,00</b>	<b>-27 200,00</b>
2121	Transferertrag von Trägern des öffentlichen Rechts	12 800,00	40 000,00	-27 200,00
2122	Transferertrag von Beteiligungen	0,00	0,00	0,00
2123	Transferertrag von Unternehmen (mit Finanzunternehmen)	0,00	0,00	0,00
2124	Transferertrag von Haushalten und Organisationen ohne Erwerbscharakter	0,00	0,00	0,00
2125	Transferertrag vom Ausland	0,00	0,00	0,00
2126	Investitions- und Tilgungszuschüsse zwischen Unternehmungen und Betrieben der Gebietskörperschaft und der Gebietskörperschaft	0,00	0,00	0,00
2127	Nicht finanzierungswirksamer Transferertrag	0,00	0,00	0,00
<b>213</b>	<b>Finanzerträge</b>	<b>0,00</b>	<b>0,00</b>	<b>0,00</b>
2131	Erträge aus Zinsen	0,00	0,00	0,00
2132	Erträge aus Zinsen aus derivativen Finanzinstrumenten ohne Grundgeschäft	0,00	0,00	0,00
2133	Erträge aus Gewinnentnahmen von marktbestimmten Betrieben	0,00	0,00	0,00
2134	Sonstige Finanzerträge	0,00	0,00	0,00
2135	Erträge aus Dividenden/Gewinnausschüttungen	0,00	0,00	0,00
2136	Sonstige nicht finanzierungswirksame Finanzerträge	0,00	0,00	0,00
<b>21</b>	<b>Summe Erträge</b>	<b>50 038,08</b>	<b>40 300,00</b>	<b>9 738,08</b>
<b>221</b>	<b>Personalaufwand</b>	<b>0,00</b>	<b>0,00</b>	<b>0,00</b>
2211	Personalaufwand (Bezüge, Nebengeb., Mehrleistungen)	0,00	0,00	0,00
2212	Gesetzlicher und freiwilliger Sozialaufwand	0,00	0,00	0,00
2213	Sonstiger Personalaufwand	0,00	0,00	0,00
2214	Nicht finanzierungswirksamer Personalaufwand	0,00	0,00	0,00
<b>222</b>	<b>Sachaufwand (ohne Transferaufwand)</b>	<b>12 341,82</b>	<b>28 600,00</b>	<b>-16 258,18</b>
2221	Gebrauchs- und Verbrauchsgüter, Handelswaren	0,00	0,00	0,00
2222	Verwaltungs- und Betriebsaufwand	986,31	1 300,00	-313,69
2223	Leasing- und Mietaufwand	0,00	0,00	0,00
2224	Instandhaltung	0,00	0,00	0,00
2225	Sonstiger Sachaufwand	10 882,73	26 800,00	-15 917,27
2226	Nicht finanzierungswirksamer Sachaufwand	472,78	500,00	-27,22

## Gesundheit (Gruppe 5)

MVAG	Mittelverwendungs- und aufbringungsgruppen (1. und 2. Ebene)	RA 2021	VA 2021	RA - VA
<b>223</b>	<b>Transferaufwand (laufende Transfers und Kapitaltransfers)</b>	<b>2 924 407,14</b>	<b>2 927 700,00</b>	<b>-3 292,86</b>
2231	Transferaufwand an Träger des öffentlichen Rechts	2 875 637,62	2 879 800,00	-4 162,38
2232	Transferaufwand an Beteiligungen	0,00	0,00	0,00
2233	Transferaufwand an Unternehmen (mit Finanzunternehmen)	0,00	0,00	0,00
2234	Transferaufwand an Haushalte und Organisationen ohne Erwerbscharakter	48 769,52	47 900,00	869,52
2235	Transferaufwand an das Ausland	0,00	0,00	0,00
2236	Investitions- und Tilgungszuschüsse zwischen Unternehmungen und Betrieben der Gebietskörperschaft und der Gebietskörperschaft	0,00	0,00	0,00
2237	Nicht finanzierungswirksamer Transferaufwand	0,00	0,00	0,00
<b>224</b>	<b>Finanzaufwand</b>	<b>0,00</b>	<b>0,00</b>	<b>0,00</b>
2241	Zinsen aus Finanzschulden, Finanzierungsleasing, Forderungs Kauf und derivativen Finanzinstrumenten mit Grundgeschäft	0,00	0,00	0,00
2242	Zinsen und sonstige Aufwendungen aus derivativen Finanzinstrumenten ohne Grundgeschäft	0,00	0,00	0,00
2243	Gewinnentnahmen von Unternehmungen und marktbestimmten Betrieben der Gebietskörperschaft (innerhalb der Gebietskörperschaft)	0,00	0,00	0,00
2244	Sonstiger Finanzaufwand	0,00	0,00	0,00
2245	Nicht finanzierungswirksamer Finanzaufwand	0,00	0,00	0,00
<b>22</b>	<b>Summe Aufwendungen</b>	<b>2 936 748,96</b>	<b>2 956 300,00</b>	<b>-19 551,04</b>
<b>SA0</b>	<b>Saldo (0) Nettoergebnis (21 - 22)</b>	<b>-2 886 710,88</b>	<b>-2 916 000,00</b>	<b>29 289,12</b>
<b>230</b>	<b>Entnahmen von Haushaltsrücklagen</b>	<b>0,00</b>	<b>0,00</b>	<b>0,00</b>
2301	Entnahmen von Haushaltsrücklagen	0,00	0,00	0,00
<b>240</b>	<b>Zuweisung an Haushaltsrücklagen</b>	<b>0,00</b>	<b>0,00</b>	<b>0,00</b>
2401	Zuweisung an Haushaltsrücklagen	0,00	0,00	0,00
<b>23</b>	<b>Summe Haushaltsrücklagen</b>	<b>0,00</b>	<b>0,00</b>	<b>0,00</b>
<b>SA00</b>	<b>Nettoergebnis nach Zuweisung und Entnahmen von Haushaltsrücklagen (Saldo 0 +/- SU23)</b>	<b>-2 886 710,88</b>	<b>-2 916 000,00</b>	<b>29 289,12</b>

## Straßen- und Wasserbau, Verkehr (Gruppe 6)

MVAG	Mittelverwendungs- und aufbringungsgruppen (1. und 2. Ebene)	RA 2021	VA 2021	RA - VA
<b>211</b>	<b>Erträge aus der operativen Verwaltungstätigkeit</b>	<b>359 505,64</b>	<b>2 400,00</b>	<b>357 105,64</b>
2111	Erträge aus eigenen Abgaben	0,00	0,00	0,00
2112	Erträge aus Ertragsanteilen	0,00	0,00	0,00
2113	Erträge aus Gebühren	0,00	0,00	0,00
2114	Erträge aus Leistungen	575,43	900,00	-324,57
2115	Erträge aus Besitz und wirtschaftlicher Tätigkeit	5 576,67	500,00	5 076,67
2116	Erträge aus Veräußerung und sonstige Erträge	353 353,54	1 000,00	352 353,54
2117	Nicht finanzierungswirksame operative Erträge	0,00	0,00	0,00
<b>212</b>	<b>Erträge aus Transfers</b>	<b>708 066,16</b>	<b>982 800,00</b>	<b>-274 733,84</b>
2121	Transferertrag von Trägern des öffentlichen Rechts	221 307,55	365 000,00	-143 692,45
2122	Transferertrag von Beteiligungen	0,00	0,00	0,00
2123	Transferertrag von Unternehmen (mit Finanzunternehmen)	0,00	0,00	0,00
2124	Transferertrag von Haushalten und Organisationen ohne Erwerbscharakter	282 054,30	380 000,00	-97 945,70
2125	Transferertrag vom Ausland	0,00	0,00	0,00
2126	Investitions- und Tilgungszuschüsse zwischen Unternehmungen und Betrieben der Gebietskörperschaft und der Gebietskörperschaft	0,00	0,00	0,00
2127	Nicht finanzierungswirksamer Transferertrag	204 704,31	237 800,00	-33 095,69
<b>213</b>	<b>Finanzerträge</b>	<b>70,73</b>	<b>0,00</b>	<b>70,73</b>
2131	Erträge aus Zinsen	70,73	0,00	70,73
2132	Erträge aus Zinsen aus derivativen Finanzinstrumenten ohne Grundgeschäft	0,00	0,00	0,00
2133	Erträge aus Gewinnentnahmen von marktbestimmten Betrieben	0,00	0,00	0,00
2134	Sonstige Finanzerträge	0,00	0,00	0,00
2135	Erträge aus Dividenden/Gewinnausschüttungen	0,00	0,00	0,00
2136	Sonstige nicht finanzierungswirksame Finanzerträge	0,00	0,00	0,00
<b>21</b>	<b>Summe Erträge</b>	<b>1 067 642,53</b>	<b>985 200,00</b>	<b>82 442,53</b>
<b>221</b>	<b>Personalaufwand</b>	<b>0,00</b>	<b>0,00</b>	<b>0,00</b>
2211	Personalaufwand (Bezüge, Nebengeb., Mehrleistungen)	0,00	0,00	0,00
2212	Gesetzlicher und freiwilliger Sozialaufwand	0,00	0,00	0,00
2213	Sonstiger Personalaufwand	0,00	0,00	0,00
2214	Nicht finanzierungswirksamer Personalaufwand	0,00	0,00	0,00
<b>222</b>	<b>Sachaufwand (ohne Transferaufwand)</b>	<b>2 742 812,40</b>	<b>2 502 700,00</b>	<b>240 112,40</b>
2221	Gebrauchs- und Verbrauchsgüter, Handelswaren	3 741,88	500,00	3 241,88
2222	Verwaltungs- und Betriebsaufwand	20 291,72	19 500,00	791,72
2223	Leasing- und Mietaufwand	6 424,13	6 800,00	-375,87
2224	Instandhaltung	205 660,23	247 300,00	-41 639,77
2225	Sonstiger Sachaufwand	540 926,14	563 400,00	-22 473,86
2226	Nicht finanzierungswirksamer Sachaufwand	1 965 768,30	1 665 200,00	300 568,30

## Straßen- und Wasserbau, Verkehr (Gruppe 6)

MVAG	Mittelverwendungs- und aufbringungsgruppen (1. und 2. Ebene)	RA 2021	VA 2021	RA - VA
<b>223</b>	<b>Transferaufwand (laufende Transfers und Kapitaltransfers)</b>	<b>389 933,49</b>	<b>484 900,00</b>	<b>-94 966,51</b>
2231	Transferaufwand an Träger des öffentlichen Rechts	389 487,94	484 500,00	-95 012,06
2232	Transferaufwand an Beteiligungen	0,00	0,00	0,00
2233	Transferaufwand an Unternehmen (mit Finanzunternehmen)	0,00	0,00	0,00
2234	Transferaufwand an Haushalte und Organisationen ohne Erwerbscharakter	445,55	400,00	45,55
2235	Transferaufwand an das Ausland	0,00	0,00	0,00
2236	Investitions- und Tilgungszuschüsse zwischen Unternehmungen und Betrieben der Gebietskörperschaft und der Gebietskörperschaft	0,00	0,00	0,00
2237	Nicht finanzierungswirksamer Transferaufwand	0,00	0,00	0,00
<b>224</b>	<b>Finanzaufwand</b>	<b>919,68</b>	<b>1 400,00</b>	<b>-480,32</b>
2241	Zinsen aus Finanzschulden, Finanzierungsleasing, Forderungs Kauf und derivativen Finanzinstrumenten mit Grundgeschäft	764,80	800,00	-35,20
2242	Zinsen und sonstige Aufwendungen aus derivativen Finanzinstrumenten ohne Grundgeschäft	0,00	0,00	0,00
2243	Gewinnentnahmen von Unternehmungen und marktbestimmten Betrieben der Gebietskörperschaft (innerhalb der Gebietskörperschaft)	0,00	0,00	0,00
2244	Sonstiger Finanzaufwand	154,88	600,00	-445,12
2245	Nicht finanzierungswirksamer Finanzaufwand	0,00	0,00	0,00
<b>22</b>	<b>Summe Aufwendungen</b>	<b>3 133 665,57</b>	<b>2 989 000,00</b>	<b>144 665,57</b>
<b>SA0</b>	<b>Saldo (0) Nettoergebnis (21 - 22)</b>	<b>-2 066 023,04</b>	<b>-2 003 800,00</b>	<b>-62 223,04</b>
<b>230</b>	<b>Entnahmen von Haushaltsrücklagen</b>	<b>557 681,67</b>	<b>1 206 800,00</b>	<b>-649 118,33</b>
2301	Entnahmen von Haushaltsrücklagen	557 681,67	1 206 800,00	-649 118,33
<b>240</b>	<b>Zuweisung an Haushaltsrücklagen</b>	<b>133 398,05</b>	<b>109 400,00</b>	<b>23 998,05</b>
2401	Zuweisung an Haushaltsrücklagen	133 398,05	109 400,00	23 998,05
<b>23</b>	<b>Summe Haushaltsrücklagen</b>	<b>424 283,62</b>	<b>1 097 400,00</b>	<b>-673 116,38</b>
<b>SA00</b>	<b>Nettoergebnis nach Zuweisung und Entnahmen von Haushaltsrücklagen (Saldo 0 +/- SU23)</b>	<b>-1 641 739,42</b>	<b>-906 400,00</b>	<b>-735 339,42</b>



## Wirtschaftsförderung (Gruppe 7)

MVAG	Mittelverwendungs- und aufbringungsgruppen (1. und 2. Ebene)	RA 2021	VA 2021	RA - VA
<b>211</b>	<b>Erträge aus der operativen Verwaltungstätigkeit</b>	<b>12 807,95</b>	<b>31 600,00</b>	<b>-18 792,05</b>
2111	Erträge aus eigenen Abgaben	0,00	0,00	0,00
2112	Erträge aus Ertragsanteilen	0,00	0,00	0,00
2113	Erträge aus Gebühren	0,00	0,00	0,00
2114	Erträge aus Leistungen	5 813,73	3 600,00	2 213,73
2115	Erträge aus Besitz und wirtschaftlicher Tätigkeit	0,00	0,00	0,00
2116	Erträge aus Veräußerung und sonstige Erträge	6 556,67	28 000,00	-21 443,33
2117	Nicht finanzierungswirksame operative Erträge	437,55	0,00	437,55
<b>212</b>	<b>Erträge aus Transfers</b>	<b>2 444,11</b>	<b>0,00</b>	<b>2 444,11</b>
2121	Transferertrag von Trägern des öffentlichen Rechts	1 325,29	0,00	1 325,29
2122	Transferertrag von Beteiligungen	0,00	0,00	0,00
2123	Transferertrag von Unternehmen (mit Finanzunternehmen)	0,00	0,00	0,00
2124	Transferertrag von Haushalten und Organisationen ohne Erwerbscharakter	0,00	0,00	0,00
2125	Transferertrag vom Ausland	0,00	0,00	0,00
2126	Investitions- und Tilgungszuschüsse zwischen Unternehmungen und Betrieben der Gebietskörperschaft und der Gebietskörperschaft	0,00	0,00	0,00
2127	Nicht finanzierungswirksamer Transferertrag	1 118,82	0,00	1 118,82
<b>213</b>	<b>Finanzerträge</b>	<b>3,01</b>	<b>0,00</b>	<b>3,01</b>
2131	Erträge aus Zinsen	3,01	0,00	3,01
2132	Erträge aus Zinsen aus derivativen Finanzinstrumenten ohne Grundgeschäft	0,00	0,00	0,00
2133	Erträge aus Gewinnentnahmen von marktbestimmten Betrieben	0,00	0,00	0,00
2134	Sonstige Finanzerträge	0,00	0,00	0,00
2135	Erträge aus Dividenden/Gewinnausschüttungen	0,00	0,00	0,00
2136	Sonstige nicht finanzierungswirksame Finanzerträge	0,00	0,00	0,00
<b>21</b>	<b>Summe Erträge</b>	<b>15 255,07</b>	<b>31 600,00</b>	<b>-16 344,93</b>
<b>221</b>	<b>Personalaufwand</b>	<b>127 024,11</b>	<b>124 000,00</b>	<b>3 024,11</b>
2211	Personalaufwand (Bezüge, Nebengeb., Mehrleistungen)	97 899,99	96 300,00	1 599,99
2212	Gesetzlicher und freiwilliger Sozialaufwand	24 124,75	24 000,00	124,75
2213	Sonstiger Personalaufwand	0,00	0,00	0,00
2214	Nicht finanzierungswirksamer Personalaufwand	4 999,37	3 700,00	1 299,37
<b>222</b>	<b>Sachaufwand (ohne Transferaufwand)</b>	<b>110 573,97</b>	<b>203 800,00</b>	<b>-93 226,03</b>
2221	Gebrauchs- und Verbrauchsgüter, Handelswaren	253,26	4 600,00	-4 346,74
2222	Verwaltungs- und Betriebsaufwand	5 458,89	6 900,00	-1 441,11
2223	Leasing- und Mietaufwand	2 361,72	3 000,00	-638,28
2224	Instandhaltung	852,44	2 200,00	-1 347,56
2225	Sonstiger Sachaufwand	90 894,35	179 300,00	-88 405,65
2226	Nicht finanzierungswirksamer Sachaufwand	10 753,31	7 800,00	2 953,31

## Wirtschaftsförderung (Gruppe 7)

MVAG	Mittelverwendungs- und aufbringungsgruppen (1. und 2. Ebene)	RA 2021	VA 2021	RA - VA
<b>223</b>	<b>Transferaufwand (laufende Transfers und Kapitaltransfers)</b>	<b>303 260,94</b>	<b>360 900,00</b>	<b>-57 639,06</b>
2231	Transferaufwand an Träger des öffentlichen Rechts	26 644,60	34 500,00	-7 855,40
2232	Transferaufwand an Beteiligungen	0,00	0,00	0,00
2233	Transferaufwand an Unternehmen (mit Finanzunternehmen)	153 325,18	251 100,00	-97 774,82
2234	Transferaufwand an Haushalte und Organisationen ohne Erwerbscharakter	123 291,16	75 300,00	47 991,16
2235	Transferaufwand an das Ausland	0,00	0,00	0,00
2236	Investitions- und Tilgungszuschüsse zwischen Unternehmungen und Betrieben der Gebietskörperschaft und der Gebietskörperschaft	0,00	0,00	0,00
2237	Nicht finanzierungswirksamer Transferaufwand	0,00	0,00	0,00
<b>224</b>	<b>Finanzaufwand</b>	<b>0,00</b>	<b>0,00</b>	<b>0,00</b>
2241	Zinsen aus Finanzschulden, Finanzierungsleasing, Forderungskauf und derivativen Finanzinstrumenten mit Grundgeschäft	0,00	0,00	0,00
2242	Zinsen und sonstige Aufwendungen aus derivativen Finanzinstrumenten ohne Grundgeschäft	0,00	0,00	0,00
2243	Gewinnentnahmen von Unternehmungen und marktbestimmten Betrieben der Gebietskörperschaft (innerhalb der Gebietskörperschaft)	0,00	0,00	0,00
2244	Sonstiger Finanzaufwand	0,00	0,00	0,00
2245	Nicht finanzierungswirksamer Finanzaufwand	0,00	0,00	0,00
<b>22</b>	<b>Summe Aufwendungen</b>	<b>540 859,02</b>	<b>688 700,00</b>	<b>-147 840,98</b>
<b>SA0</b>	<b>Saldo (0) Nettoergebnis (21 - 22)</b>	<b>-525 603,95</b>	<b>-657 100,00</b>	<b>131 496,05</b>
<b>230</b>	<b>Entnahmen von Haushaltsrücklagen</b>	<b>0,00</b>	<b>80 000,00</b>	<b>-80 000,00</b>
2301	Entnahmen von Haushaltsrücklagen	0,00	80 000,00	-80 000,00
<b>240</b>	<b>Zuweisung an Haushaltsrücklagen</b>	<b>2,26</b>	<b>0,00</b>	<b>2,26</b>
2401	Zuweisung an Haushaltsrücklagen	2,26	0,00	2,26
<b>23</b>	<b>Summe Haushaltsrücklagen</b>	<b>-2,26</b>	<b>80 000,00</b>	<b>-80 002,26</b>
<b>SA00</b>	<b>Nettoergebnis nach Zuweisung und Entnahmen von Haushaltsrücklagen (Saldo 0 +/- SU23)</b>	<b>-525 606,21</b>	<b>-577 100,00</b>	<b>51 493,79</b>

## Dienstleistungen (Gruppe 8)

MVAG	Mittelverwendungs- und aufbringungsgruppen (1. und 2. Ebene)	RA 2021	VA 2021	RA - VA
<b>211</b>	<b>Erträge aus der operativen Verwaltungstätigkeit</b>	<b>13 950 083,26</b>	<b>12 989 100,00</b>	<b>960 983,26</b>
2111	Erträge aus eigenen Abgaben	0,00	0,00	0,00
2112	Erträge aus Ertragsanteilen	0,00	0,00	0,00
2113	Erträge aus Gebühren	6 741 280,41	6 740 200,00	1 080,41
2114	Erträge aus Leistungen	2 516 496,91	2 252 900,00	263 596,91
2115	Erträge aus Besitz und wirtschaftlicher Tätigkeit	3 580 406,22	3 383 600,00	196 806,22
2116	Erträge aus Veräußerung und sonstige Erträge	556 543,28	550 700,00	5 843,28
2117	Nicht finanzierungswirksame operative Erträge	555 356,44	61 700,00	493 656,44
<b>212</b>	<b>Erträge aus Transfers</b>	<b>922 354,13</b>	<b>747 700,00</b>	<b>174 654,13</b>
2121	Transferertrag von Trägern des öffentlichen Rechts	501 322,42	393 200,00	108 122,42
2122	Transferertrag von Beteiligungen	0,00	0,00	0,00
2123	Transferertrag von Unternehmen (mit Finanzunternehmen)	25 523,95	7 900,00	17 623,95
2124	Transferertrag von Haushalten und Organisationen ohne Erwerbscharakter	0,00	0,00	0,00
2125	Transferertrag vom Ausland	0,00	0,00	0,00
2126	Investitions- und Tilgungszuschüsse zwischen Unternehmungen und Betrieben der Gebietskörperschaft und der Gebietskörperschaft	0,00	0,00	0,00
2127	Nicht finanzierungswirksamer Transferertrag	395 507,76	346 600,00	48 907,76
<b>213</b>	<b>Finanzerträge</b>	<b>13 471,35</b>	<b>18 600,00</b>	<b>-5 128,65</b>
2131	Erträge aus Zinsen	13 471,35	18 600,00	-5 128,65
2132	Erträge aus Zinsen aus derivativen Finanzinstrumenten ohne Grundgeschäft	0,00	0,00	0,00
2133	Erträge aus Gewinnentnahmen von marktbestimmten Betrieben	0,00	0,00	0,00
2134	Sonstige Finanzerträge	0,00	0,00	0,00
2135	Erträge aus Dividenden/Gewinnausschüttungen	0,00	0,00	0,00
2136	Sonstige nicht finanzierungswirksame Finanzerträge	0,00	0,00	0,00
<b>21</b>	<b>Summe Erträge</b>	<b>14 885 908,74</b>	<b>13 755 400,00</b>	<b>1 130 508,74</b>
<b>221</b>	<b>Personalaufwand</b>	<b>4 415 850,64</b>	<b>4 323 500,00</b>	<b>92 350,64</b>
2211	Personalaufwand (Bezüge, Nebengeb., Mehrleistungen)	3 343 941,50	3 380 100,00	-36 158,50
2212	Gesetzlicher und freiwilliger Sozialaufwand	852 418,62	850 900,00	1 518,62
2213	Sonstiger Personalaufwand	13 694,41	15 600,00	-1 905,59
2214	Nicht finanzierungswirksamer Personalaufwand	205 796,11	76 900,00	128 896,11
<b>222</b>	<b>Sachaufwand (ohne Transferaufwand)</b>	<b>11 121 961,20</b>	<b>11 056 800,00</b>	<b>65 161,20</b>
2221	Gebrauchs- und Verbrauchsgüter, Handelswaren	395 901,32	395 700,00	201,32
2222	Verwaltungs- und Betriebsaufwand	933 474,31	963 200,00	-29 725,69
2223	Leasing- und Mietaufwand	171 016,16	182 400,00	-11 383,84
2224	Instandhaltung	1 575 549,84	1 710 200,00	-134 650,16
2225	Sonstiger Sachaufwand	5 139 017,64	5 077 500,00	61 517,64
2226	Nicht finanzierungswirksamer Sachaufwand	2 907 001,93	2 727 800,00	179 201,93

## Dienstleistungen (Gruppe 8)

MVAG	Mittelverwendungs- und aufbringungsgruppen (1. und 2. Ebene)	RA 2021	VA 2021	RA - VA
<b>223</b>	<b>Transferaufwand (laufende Transfers und Kapitaltransfers)</b>	<b>632 444,38</b>	<b>567 900,00</b>	<b>64 544,38</b>
2231	Transferaufwand an Träger des öffentlichen Rechts	199 128,31	210 600,00	-11 471,69
2232	Transferaufwand an Beteiligungen	0,00	0,00	0,00
2233	Transferaufwand an Unternehmen (mit Finanzunternehmen)	430 895,10	352 800,00	78 095,10
2234	Transferaufwand an Haushalte und Organisationen ohne Erwerbscharakter	2 420,97	4 500,00	-2 079,03
2235	Transferaufwand an das Ausland	0,00	0,00	0,00
2236	Investitions- und Tilgungszuschüsse zwischen Unternehmungen und Betrieben der Gebietskörperschaft und der Gebietskörperschaft	0,00	0,00	0,00
2237	Nicht finanzierungswirksamer Transferaufwand	0,00	0,00	0,00
<b>224</b>	<b>Finanzaufwand</b>	<b>442 749,90</b>	<b>526 300,00</b>	<b>-83 550,10</b>
2241	Zinsen aus Finanzschulden, Finanzierungsleasing, Forderungskauf und derivativen Finanzinstrumenten mit Grundgeschäft	440 383,93	520 500,00	-80 116,07
2242	Zinsen und sonstige Aufwendungen aus derivativen Finanzinstrumenten ohne Grundgeschäft	0,00	0,00	0,00
2243	Gewinnentnahmen von Unternehmungen und marktbestimmten Betrieben der Gebietskörperschaft (innerhalb der Gebietskörperschaft)	0,00	0,00	0,00
2244	Sonstiger Finanzaufwand	2 365,97	5 800,00	-3 434,03
2245	Nicht finanzierungswirksamer Finanzaufwand	0,00	0,00	0,00
<b>22</b>	<b>Summe Aufwendungen</b>	<b>16 613 006,12</b>	<b>16 474 500,00</b>	<b>138 506,12</b>
<b>SA0</b>	<b>Saldo (0) Nettoergebnis (21 - 22)</b>	<b>-1 727 097,38</b>	<b>-2 719 100,00</b>	<b>992 002,62</b>
<b>230</b>	<b>Entnahmen von Haushaltsrücklagen</b>	<b>8 091 327,40</b>	<b>12 350 200,00</b>	<b>-4 258 872,60</b>
2301	Entnahmen von Haushaltsrücklagen	8 091 327,40	12 350 200,00	-4 258 872,60
<b>240</b>	<b>Zuweisung an Haushaltsrücklagen</b>	<b>6 356 288,91</b>	<b>5 425 900,00</b>	<b>930 388,91</b>
2401	Zuweisung an Haushaltsrücklagen	6 356 288,91	5 425 900,00	930 388,91
<b>23</b>	<b>Summe Haushaltsrücklagen</b>	<b>1 735 038,49</b>	<b>6 924 300,00</b>	<b>-5 189 261,51</b>
<b>SA00</b>	<b>Nettoergebnis nach Zuweisung und Entnahmen von Haushaltsrücklagen (Saldo 0 +/- SU23)</b>	<b>7 941,11</b>	<b>4 205 200,00</b>	<b>-4 197 258,89</b>

## Finanzwirtschaft (Gruppe 9)

MVAG	Mittelverwendungs- und aufbringungsgruppen (1. und 2. Ebene)	RA 2021	VA 2021	RA - VA
<b>211</b>	<b>Erträge aus der operativen Verwaltungstätigkeit</b>	<b>25 582 208,74</b>	<b>24 142 400,00</b>	<b>1 439 808,74</b>
2111	Erträge aus eigenen Abgaben	9 808 338,14	9 245 400,00	562 938,14
2112	Erträge aus Ertragsanteilen	15 594 211,59	14 729 100,00	865 111,59
2113	Erträge aus Gebühren	0,00	0,00	0,00
2114	Erträge aus Leistungen	145 264,37	157 100,00	-11 835,63
2115	Erträge aus Besitz und wirtschaftlicher Tätigkeit	0,00	0,00	0,00
2116	Erträge aus Veräußerung und sonstige Erträge	21 994,13	1 600,00	20 394,13
2117	Nicht finanzierungswirksame operative Erträge	12 400,51	9 200,00	3 200,51
<b>212</b>	<b>Erträge aus Transfers</b>	<b>973 177,56</b>	<b>894 600,00</b>	<b>78 577,56</b>
2121	Transferertrag von Trägern des öffentlichen Rechts	969 170,41	892 000,00	77 170,41
2122	Transferertrag von Beteiligungen	0,00	0,00	0,00
2123	Transferertrag von Unternehmen (mit Finanzunternehmen)	0,00	0,00	0,00
2124	Transferertrag von Haushalten und Organisationen ohne Erwerbscharakter	0,00	500,00	-500,00
2125	Transferertrag vom Ausland	0,00	0,00	0,00
2126	Investitions- und Tilgungszuschüsse zwischen Unternehmungen und Betrieben der Gebietskörperschaft und der Gebietskörperschaft	0,00	0,00	0,00
2127	Nicht finanzierungswirksamer Transferertrag	4 007,15	2 100,00	1 907,15
<b>213</b>	<b>Finanzerträge</b>	<b>4 133,95</b>	<b>5 300,00</b>	<b>-1 166,05</b>
2131	Erträge aus Zinsen	1 003,47	2 300,00	-1 296,53
2132	Erträge aus Zinsen aus derivativen Finanzinstrumenten ohne Grundgeschäft	0,00	0,00	0,00
2133	Erträge aus Gewinnentnahmen von marktbestimmten Betrieben	0,00	0,00	0,00
2134	Sonstige Finanzerträge	0,00	0,00	0,00
2135	Erträge aus Dividenden/Gewinnausschüttungen	3 130,48	3 000,00	130,48
2136	Sonstige nicht finanzierungswirksame Finanzerträge	0,00	0,00	0,00
<b>21</b>	<b>Summe Erträge</b>	<b>26 559 520,25</b>	<b>25 042 300,00</b>	<b>1 517 220,25</b>
<b>221</b>	<b>Personalaufwand</b>	<b>459 996,26</b>	<b>457 000,00</b>	<b>2 996,26</b>
2211	Personalaufwand (Bezüge, Nebengeb., Mehrleistungen)	352 089,43	354 200,00	-2 110,57
2212	Gesetzlicher und freiwilliger Sozialaufwand	91 509,76	91 100,00	409,76
2213	Sonstiger Personalaufwand	3 951,36	4 000,00	-48,64
2214	Nicht finanzierungswirksamer Personalaufwand	12 445,71	7 700,00	4 745,71
<b>222</b>	<b>Sachaufwand (ohne Transferaufwand)</b>	<b>89 612,53</b>	<b>165 300,00</b>	<b>-75 687,47</b>
2221	Gebrauchs- und Verbrauchsgüter, Handelswaren	6 526,35	9 300,00	-2 773,65
2222	Verwaltungs- und Betriebsaufwand	33 428,51	36 900,00	-3 471,49
2223	Leasing- und Mietaufwand	2 905,28	3 000,00	-94,72
2224	Instandhaltung	5 044,35	11 300,00	-6 255,65
2225	Sonstiger Sachaufwand	29 689,19	97 000,00	-67 310,81
2226	Nicht finanzierungswirksamer Sachaufwand	12 018,85	7 800,00	4 218,85

## Finanzwirtschaft (Gruppe 9)

MVAG	Mittelverwendungs- und aufbringungsgruppen (1. und 2. Ebene)	RA 2021	VA 2021	RA - VA
<b>223</b>	<b>Transferaufwand (laufende Transfers und Kapitaltransfers)</b>	<b>3 220 277,92</b>	<b>3 132 800,00</b>	<b>87 477,92</b>
2231	Transferaufwand an Träger des öffentlichen Rechts	1 990 277,92	1 876 500,00	113 777,92
2232	Transferaufwand an Beteiligungen	30 000,00	56 300,00	-26 300,00
2233	Transferaufwand an Unternehmen (mit Finanzunternehmen)	1 200 000,00	1 200 000,00	0,00
2234	Transferaufwand an Haushalte und Organisationen ohne Erwerbscharakter	0,00	0,00	0,00
2235	Transferaufwand an das Ausland	0,00	0,00	0,00
2236	Investitions- und Tilgungszuschüsse zwischen Unternehmungen und Betrieben der Gebietskörperschaft und der Gebietskörperschaft	0,00	0,00	0,00
2237	Nicht finanzierungswirksamer Transferaufwand	0,00	0,00	0,00
<b>224</b>	<b>Finanzaufwand</b>	<b>20 197,55</b>	<b>25 900,00</b>	<b>-5 702,45</b>
2241	Zinsen aus Finanzschulden, Finanzierungsleasing, Forderungs Kauf und derivativen Finanzinstrumenten mit Grundgeschäft	9 361,54	10 000,00	-638,46
2242	Zinsen und sonstige Aufwendungen aus derivativen Finanzinstrumenten ohne Grundgeschäft	0,00	0,00	0,00
2243	Gewinnentnahmen von Unternehmungen und marktbestimmten Betrieben der Gebietskörperschaft (innerhalb der Gebietskörperschaft)	0,00	0,00	0,00
2244	Sonstiger Finanzaufwand	10 836,01	15 900,00	-5 063,99
2245	Nicht finanzierungswirksamer Finanzaufwand	0,00	0,00	0,00
<b>22</b>	<b>Summe Aufwendungen</b>	<b>3 790 084,26</b>	<b>3 781 000,00</b>	<b>9 084,26</b>
<b>SA0</b>	<b>Saldo (0) Nettoergebnis (21 - 22)</b>	<b>22 769 435,99</b>	<b>21 261 300,00</b>	<b>1 508 135,99</b>
<b>230</b>	<b>Entnahmen von Haushaltsrücklagen</b>	<b>247,46</b>	<b>0,00</b>	<b>247,46</b>
2301	Entnahmen von Haushaltsrücklagen	247,46	0,00	247,46
<b>240</b>	<b>Zuweisung an Haushaltsrücklagen</b>	<b>291,99</b>	<b>0,00</b>	<b>291,99</b>
2401	Zuweisung an Haushaltsrücklagen	291,99	0,00	291,99
<b>23</b>	<b>Summe Haushaltsrücklagen</b>	<b>-44,53</b>	<b>0,00</b>	<b>-44,53</b>
<b>SA00</b>	<b>Nettoergebnis nach Zuweisung und Entnahmen von Haushaltsrücklagen (Saldo 0 +/- SU23)</b>	<b>22 769 391,46</b>	<b>21 261 300,00</b>	<b>1 508 091,46</b>

Finanzierungshaushalt Bereichsbudget 1. und 2. Ebene  
(Anlage 1b)





## Vertretungskörper und allgemeine Verwaltung (Gruppe 0)

MVAG	Mittelverwendungs- und aufbringungsgruppen (1. und 2. Ebene)	RA 2021	VA 2021	RA - VA
<b>311</b>	<b>Einzahlungen aus der operativen Verwaltungstätigkeit</b>	<b>814 350,11</b>	<b>888 100,00</b>	<b>-73 749,89</b>
3111	Einzahlungen aus eigenen Abgaben	0,00	0,00	0,00
3112	Einzahlungen aus Ertragsanteilen	0,00	0,00	0,00
3113	Einzahlungen aus Gebühren	0,00	0,00	0,00
3114	Einzahlungen aus Leistungen	760 191,11	866 900,00	-106 708,89
3115	Einzahlungen aus Besitz und wirtschaftlicher Tätigkeit	0,00	0,00	0,00
3116	Einzahlungen aus Veräußerung von geringwertigen Wirtschaftsgütern (GWG) und sonstige Einzahlungen	54 159,00	21 200,00	32 959,00
<b>312</b>	<b>Einzahlungen aus Transfers (ohne Kapitaltransfers)</b>	<b>16 034,69</b>	<b>6 100,00</b>	<b>9 934,69</b>
3121	Transferzahlungen von Trägern des öffentlichen Rechts	16 034,69	5 800,00	10 234,69
3122	Transferzahlungen von Beteiligungen	0,00	0,00	0,00
3123	Transferzahlungen von Unternehmen (inkl. Finanzunternehmen)	0,00	0,00	0,00
3124	Transferzahlungen von Haushalte und Organisationen ohne Erwerbscharakter	0,00	300,00	-300,00
3125	Transferzahlungen vom Ausland	0,00	0,00	0,00
3126	Investitions- und Tilgungszuschüsse zwischen Unternehmungen und Betrieben der Gebietskörperschaft und der Gebietskörperschaft	0,00	0,00	0,00
<b>313</b>	<b>Einzahlungen aus Finanzerträgen</b>	<b>0,00</b>	<b>0,00</b>	<b>0,00</b>
3131	Einzahlungen aus Zinserträgen	0,00	0,00	0,00
3133	Einzahlungen aus Gewinnentnahmen von marktbestimmten Betrieben	0,00	0,00	0,00
3134	Sonstige Einzahlungen aus Finanzerträgen	0,00	0,00	0,00
3135	Einzahlungen aus Dividenden/Gewinnausschüttungen	0,00	0,00	0,00
<b>31</b>	<b>Summe Einzahlungen operative Gebarung</b>	<b>830 384,80</b>	<b>894 200,00</b>	<b>-63 815,20</b>
<b>321</b>	<b>Auszahlungen aus Personalaufwand</b>	<b>1 870 398,39</b>	<b>1 895 300,00</b>	<b>-24 901,61</b>
3211	Auszahlungen für Personalaufwand Bezüge, Nebengebühren, und Mehrleistungsvergütungen)	1 536 461,08	1 550 000,00	-13 538,92
3212	Auszahlungen für gesetzliche und freiwillige Sozialaufwendungen	328 309,19	339 200,00	-10 890,81
3213	Auszahlungen aus sonstigem Personalaufwand	5 628,12	6 100,00	-471,88
<b>322</b>	<b>Auszahlungen aus Sachaufwand (ohne Transferaufwand)</b>	<b>1 054 790,83</b>	<b>1 187 100,00</b>	<b>-132 309,17</b>
3221	Auszahlungen für Gebrauchs- und Verbrauchsgüter, Handelswaren	53 700,95	67 800,00	-14 099,05
3222	Auszahlungen für Verwaltungs- und Betriebsaufwand	125 458,74	127 200,00	-1 741,26
3223	Auszahlungen für Leasing- und Mietaufwand	19 370,87	22 100,00	-2 729,13
3224	Auszahlungen für Instandhaltung	89 751,05	112 300,00	-22 548,95
3225	Sonstige Auszahlungen aus Sachaufwand	766 509,22	857 700,00	-91 190,78
<b>323</b>	<b>Auszahlungen aus Transfers (ohne Kapitaltransfers)</b>	<b>1 697 616,05</b>	<b>1 692 000,00</b>	<b>5 616,05</b>
3231	Transferzahlungen an Träger des öffentlichen Rechts	1 683 016,05	1 677 400,00	5 616,05
3232	Transferzahlungen an Beteiligungen	0,00	0,00	0,00
3233	Transferzahlungen an Unternehmen (inkl. Finanzunternehmen)	0,00	0,00	0,00

## Vertretungskörper und allgemeine Verwaltung (Gruppe 0)

MVAG	Mittelverwendungs- und aufbringungsgruppen (1. und 2. Ebene)	RA 2021	VA 2021	RA - VA
3234	Transferzahlungen an Haushalte und Organisationen ohne Erwerbscharakter	14 600,00	14 600,00	0,00
3235	Transferzahlungen an das Ausland	0,00	0,00	0,00
3236	Investitions- und Tilgungszuschüsse zwischen Unternehmungen und Betrieben der Gebietskörperschaft und der Gebietskörperschaft	0,00	0,00	0,00
<b>324</b>	<b>Auszahlungen aus Finanzaufwand</b>	<b>0,00</b>	<b>0,00</b>	<b>0,00</b>
3241	Auszahlungen für Zinsaufwand, für Finanzierungsleasing, für Forderungskauf, für Finanzschulden und derivative Finanzinstrumente m	0,00	0,00	0,00
3242	Auszahlungen für Zinsen aus derivativen Finanzinstrumenten ohne Grundgeschäft	0,00	0,00	0,00
3243	Auszahlung aus Gewinnentnahmen von marktbestimmten Betrieben	0,00	0,00	0,00
3244	Sonstige Auszahlungen aus Finanzaufwendungen	0,00	0,00	0,00
<b>32</b>	<b>Summe Auszahlungen operative Gebarung</b>	<b>4 622 805,27</b>	<b>4 774 400,00</b>	<b>-151 594,73</b>
<b>SA1</b>	<b>Saldo (1) Geldfluss aus der Operativen Gebarung (31 – 32)</b>	<b>-3 792 420,47</b>	<b>-3 880 200,00</b>	<b>87 779,53</b>
<b>331</b>	<b>Einzahlungen aus der Investitionstätigkeit</b>	<b>1 000,00</b>	<b>0,00</b>	<b>1 000,00</b>
3311	Einzahlungen aus der Veräußerung von immateriellem Vermögen	0,00	0,00	0,00
3312	Einzahlungen aus der Veräußerung von Grundstücken und Grundstückeinrichtungen	0,00	0,00	0,00
3313	Einzahlungen aus der Veräußerung von Gebäuden und Bauten	0,00	0,00	0,00
3314	Einzahlungen aus der Veräußerung von technischen Anlagen, Fahrzeuge und Maschinen	0,00	0,00	0,00
3315	Einzahlungen aus der Veräußerung von Amts-, Betriebs- und Geschäftsausstattung	1 000,00	0,00	1 000,00
3316	Einzahlungen aus der Veräußerung von Kulturgütern	0,00	0,00	0,00
3317	Einzahlungen aus der Veräußerung von Beteiligungen	0,00	0,00	0,00
<b>332</b>	<b>Einzahlungen aus der Rückzahlung von Darlehen sowie gewährten Vorschüssen</b>	<b>8 500,00</b>	<b>10 000,00</b>	<b>-1 500,00</b>
3321	Einzahlungen aus Darlehen an Träger des öffentlichen Rechts	0,00	0,00	0,00
3322	Einzahlungen aus Darlehen an Beteiligungen	0,00	0,00	0,00
3323	Einzahlungen aus Darlehen an Unternehmen und Haushalte	0,00	0,00	0,00
3325	Einzahlungen aus Vorschüssen und Anzahlungen	8 500,00	10 000,00	-1 500,00
<b>333</b>	<b>Einzahlungen aus Kapitaltransfers</b>	<b>16 060,00</b>	<b>0,00</b>	<b>16 060,00</b>
3331	Kapitaltransferzahlungen von Trägern des öffentlichen Rechts	16 060,00	0,00	16 060,00
3332	Kapitaltransferzahlungen von Beteiligungen	0,00	0,00	0,00
3333	Kapitaltransferzahlungen von Unternehmen	0,00	0,00	0,00
3334	Kapitaltransferzahlungen von Haushalten und Organisationen ohne Erwerbscharakter	0,00	0,00	0,00
3335	Kapitaltransferzahlungen vom Ausland	0,00	0,00	0,00
<b>33</b>	<b>Summe Einzahlungen investive Gebarung</b>	<b>25 560,00</b>	<b>10 000,00</b>	<b>15 560,00</b>
<b>341</b>	<b>Auszahlungen aus der Investitionstätigkeit</b>	<b>54 294,16</b>	<b>57 500,00</b>	<b>-3 205,84</b>
3411	Auszahlungen für den Erwerb von immateriellem Vermögen	0,00	0,00	0,00

## Vertretungskörper und allgemeine Verwaltung (Gruppe 0)

MVAG	Mittelverwendungs- und aufbringungsgruppen (1. und 2. Ebene)	RA 2021	VA 2021	RA - VA
3412	Auszahlungen für den Erwerb von Grundstücken und Grundstückseinrichtungen	0,00	0,00	0,00
3413	Auszahlungen für den Erwerb von Gebäuden und Bauten	0,00	0,00	0,00
3414	Auszahlungen für den Erwerb von technischen Anlagen, Fahrzeuge und Maschinen	0,00	0,00	0,00
3415	Auszahlungen für den Erwerb von Amts-, Betriebs- und Geschäftsausstattung	54 294,16	57 500,00	-3 205,84
3416	Auszahlungen für den Erwerb von Kulturgütern	0,00	0,00	0,00
3417	Auszahlungen für den Erwerb von Beteiligungen	0,00	0,00	0,00
<b>342</b>	<b>Auszahlungen von gewährten Darlehen sowie gewährten Vorschüssen</b>	<b>8 800,00</b>	<b>10 000,00</b>	<b>-1 200,00</b>
3421	Auszahlung von Darlehen an Träger des öffentlichen Rechts	0,00	0,00	0,00
3422	Auszahlung von Darlehen an Beteiligungen	0,00	0,00	0,00
3423	Auszahlung von Darlehen an Unternehmen und Haushalte	0,00	0,00	0,00
3425	Auszahlungen von Vorschüssen und Anzahlungen	8 800,00	10 000,00	-1 200,00
<b>343</b>	<b>Auszahlungen aus Kapitaltransfers</b>	<b>0,00</b>	<b>0,00</b>	<b>0,00</b>
3431	Kapitaltransferzahlungen an Träger des öffentlichen Rechts	0,00	0,00	0,00
3432	Kapitaltransferzahlungen an Beteiligungen	0,00	0,00	0,00
3433	Kapitaltransferzahlungen an Unternehmen (Finanzunternehmen)	0,00	0,00	0,00
3434	Kapitaltransferzahlungen an Haushalte und Organisationen ohne Erwerbscharakter	0,00	0,00	0,00
3435	Kapitaltransferzahlungen an das Ausland	0,00	0,00	0,00
<b>34</b>	<b>Summe Auszahlungen investive Gebarung</b>	<b>63 094,16</b>	<b>67 500,00</b>	<b>-4 405,84</b>
<b>SA2</b>	<b>Saldo (2) Geldfluss aus der Investiven Gebarung (33 – 34)</b>	<b>-37 534,16</b>	<b>-57 500,00</b>	<b>19 965,84</b>
<b>SA3</b>	<b>Saldo (3) Nettofinanzierungssaldo (Saldo 1 + Saldo 2)</b>	<b>-3 829 954,63</b>	<b>-3 937 700,00</b>	<b>107 745,37</b>
<b>351</b>	<b>Einzahlungen aus der Aufnahme von Finanzschulden</b>	<b>0,00</b>	<b>0,00</b>	<b>0,00</b>
3511	Einzahlungen aus empfangenen Darlehen von öffentlichen Körperschaften und Rechtsträgern	0,00	0,00	0,00
3512	Einzahlungen aus empfangenen Darlehen von Beteiligungen	0,00	0,00	0,00
3513	Einzahlungen aus empfangenen Darlehen von Unternehmen und privaten Haushalten	0,00	0,00	0,00
3514	Einzahlungen aus Finanzschulden (Finanzunternehmen)	0,00	0,00	0,00
<b>353</b>	<b>Einzahlungen infolge eines Kapitaltausch bei derivativen Finanzinstrumenten mit Grundgeschäft</b>	<b>0,00</b>	<b>0,00</b>	<b>0,00</b>
3530	Einzahlungen infolge eines Kapitaltausch bei derivativen Finanzinstrumenten mit Grundgeschäft	0,00	0,00	0,00
<b>355</b>	<b>Einzahlungen aus dem Abgang von Finanzinstrumenten</b>	<b>0,00</b>	<b>0,00</b>	<b>0,00</b>
3550	Einzahlungen aus dem Abgang von Finanzinstrumenten	0,00	0,00	0,00
<b>35</b>	<b>Summe Einzahlungen aus der Finanzierungstätigkeit</b>	<b>0,00</b>	<b>0,00</b>	<b>0,00</b>
<b>361</b>	<b>Auszahlungen aus der Tilgung von Finanzschulden</b>	<b>0,00</b>	<b>0,00</b>	<b>0,00</b>

## Vertretungskörper und allgemeine Verwaltung (Gruppe 0)

MVAG	Mittelverwendungs- und aufbringungsgruppen (1. und 2. Ebene)	RA 2021	VA 2021	RA - VA
3611	Auszahlungen aus empfangenen Darlehen von öffentlichen Körperschaften und Rechtsträgern	0,00	0,00	0,00
3612	Auszahlungen aus empfangenen Darlehen von Beteiligungen	0,00	0,00	0,00
3613	Auszahlungen aus empfangenen Darlehen von Unternehmen und privaten Haushalten	0,00	0,00	0,00
3614	Auszahlungen aus Finanzschulden	0,00	0,00	0,00
3615	Auszahlung aus der Rückzahlung von Leasingverbindlichkeiten	0,00	0,00	0,00
<b>363</b>	<b>Auszahlungen infolge eines Kapitaltausch bei derivativen Finanzinstrumenten mit Grundgeschäft</b>	<b>0,00</b>	<b>0,00</b>	<b>0,00</b>
3630	Auszahlungen infolge eines Kapitaltausch bei derivativen Finanzinstrumenten mit Grundgeschäft	0,00	0,00	0,00
<b>365</b>	<b>Auszahlungen für den Erwerb von Finanzinstrumenten</b>	<b>0,00</b>	<b>0,00</b>	<b>0,00</b>
3650	Auszahlungen für den Erwerb von Finanzinstrumenten	0,00	0,00	0,00
<b>36</b>	<b>Summe Auszahlungen aus der Finanzierungstätigkeit</b>	<b>0,00</b>	<b>0,00</b>	<b>0,00</b>
<b>SA4</b>	<b>Saldo (4) Geldfluss aus der Finanzierungstätigkeit (35 – 36)</b>	<b>0,00</b>	<b>0,00</b>	<b>0,00</b>
<b>SA5</b>	<b>Saldo (5) Geldfluss aus der voranschlagswirksamen Gebarung (Saldo 3 + Saldo 4)</b>	<b>-3 829 954,63</b>	<b>-3 937 700,00</b>	<b>107 745,37</b>

## Öffentliche Ordnung und Sicherheit (Gruppe 1)

MVAG	Mittelverwendungs- und aufbringungsgruppen (1. und 2. Ebene)	RA 2021	VA 2021	RA - VA
<b>311</b>	<b>Einzahlungen aus der operativen Verwaltungstätigkeit</b>	<b>174 668,90</b>	<b>125 300,00</b>	<b>49 368,90</b>
3111	Einzahlungen aus eigenen Abgaben	0,00	0,00	0,00
3112	Einzahlungen aus Ertragsanteilen	0,00	0,00	0,00
3113	Einzahlungen aus Gebühren	0,00	0,00	0,00
3114	Einzahlungen aus Leistungen	159 593,94	118 700,00	40 893,94
3115	Einzahlungen aus Besitz und wirtschaftlicher Tätigkeit	0,00	0,00	0,00
3116	Einzahlungen aus Veräußerung von geringwertigen Wirtschaftsgütern (GWG) und sonstige Einzahlungen	15 074,96	6 600,00	8 474,96
<b>312</b>	<b>Einzahlungen aus Transfers (ohne Kapitaltransfers)</b>	<b>17 500,00</b>	<b>17 500,00</b>	<b>0,00</b>
3121	Transferzahlungen von Trägern des öffentlichen Rechts	17 500,00	17 500,00	0,00
3122	Transferzahlungen von Beteiligungen	0,00	0,00	0,00
3123	Transferzahlungen von Unternehmen (inkl. Finanzunternehmen)	0,00	0,00	0,00
3124	Transferzahlungen von Haushalte und Organisationen ohne Erwerbscharakter	0,00	0,00	0,00
3125	Transferzahlungen vom Ausland	0,00	0,00	0,00
3126	Investitions- und Tilgungszuschüsse zwischen Unternehmungen und Betrieben der Gebietskörperschaft und der Gebietskörperschaft	0,00	0,00	0,00
<b>313</b>	<b>Einzahlungen aus Finanzerträgen</b>	<b>91,36</b>	<b>0,00</b>	<b>91,36</b>
3131	Einzahlungen aus Zinserträgen	91,36	0,00	91,36
3133	Einzahlungen aus Gewinnentnahmen von marktbestimmten Betrieben	0,00	0,00	0,00
3134	Sonstige Einzahlungen aus Finanzerträgen	0,00	0,00	0,00
3135	Einzahlungen aus Dividenden/Gewinnausschüttungen	0,00	0,00	0,00
<b>31</b>	<b>Summe Einzahlungen operative Gebarung</b>	<b>192 260,26</b>	<b>142 800,00</b>	<b>49 460,26</b>
<b>321</b>	<b>Auszahlungen aus Personalaufwand</b>	<b>308 374,27</b>	<b>306 300,00</b>	<b>2 074,27</b>
3211	Auszahlungen für Personalaufwand Bezüge, Nebengebühren, und Mehrleistungsvergütungen)	242 084,82	239 300,00	2 784,82
3212	Auszahlungen für gesetzliche und freiwillige Sozialaufwendungen	63 170,29	63 700,00	-529,71
3213	Auszahlungen aus sonstigem Personalaufwand	3 119,16	3 300,00	-180,84
<b>322</b>	<b>Auszahlungen aus Sachaufwand (ohne Transferaufwand)</b>	<b>357 115,55</b>	<b>380 300,00</b>	<b>-23 184,45</b>
3221	Auszahlungen für Gebrauchs- und Verbrauchsgüter, Handelswaren	48 408,93	53 800,00	-5 391,07
3222	Auszahlungen für Verwaltungs- und Betriebsaufwand	60 696,42	60 100,00	596,42
3223	Auszahlungen für Leasing- und Mietaufwand	9 001,42	10 900,00	-1 898,58
3224	Auszahlungen für Instandhaltung	128 431,60	148 800,00	-20 368,40
3225	Sonstige Auszahlungen aus Sachaufwand	110 577,18	106 700,00	3 877,18
<b>323</b>	<b>Auszahlungen aus Transfers (ohne Kapitaltransfers)</b>	<b>18 024,00</b>	<b>24 700,00</b>	<b>-6 676,00</b>
3231	Transferzahlungen an Träger des öffentlichen Rechts	2 763,54	3 000,00	-236,46
3232	Transferzahlungen an Beteiligungen	0,00	0,00	0,00
3233	Transferzahlungen an Unternehmen (inkl. Finanzunternehmen)	0,00	0,00	0,00

## Öffentliche Ordnung und Sicherheit (Gruppe 1)

MVAG	Mittelverwendungs- und aufbringungsgruppen (1. und 2. Ebene)	RA 2021	VA 2021	RA - VA
3234	Transferzahlungen an Haushalte und Organisationen ohne Erwerbscharakter	15 260,46	21 700,00	-6 439,54
3235	Transferzahlungen an das Ausland	0,00	0,00	0,00
3236	Investitions- und Tilgungszuschüsse zwischen Unternehmungen und Betrieben der Gebietskörperschaft und der Gebietskörperschaft	0,00	0,00	0,00
<b>324</b>	<b>Auszahlungen aus Finanzaufwand</b>	<b>0,00</b>	<b>0,00</b>	<b>0,00</b>
3241	Auszahlungen für Zinsaufwand, für Finanzierungsleasing, für Forderungskauf, für Finanzschulden und derivative Finanzinstrumente m	0,00	0,00	0,00
3242	Auszahlungen für Zinsen aus derivativen Finanzinstrumenten ohne Grundgeschäft	0,00	0,00	0,00
3243	Auszahlung aus Gewinnentnahmen von marktbestimmten Betrieben	0,00	0,00	0,00
3244	Sonstige Auszahlungen aus Finanzaufwendungen	0,00	0,00	0,00
<b>32</b>	<b>Summe Auszahlungen operative Gebarung</b>	<b>683 513,82</b>	<b>711 300,00</b>	<b>-27 786,18</b>
<b>SA1</b>	<b>Saldo (1) Geldfluss aus der Operativen Gebarung (31 – 32)</b>	<b>-491 253,56</b>	<b>-568 500,00</b>	<b>77 246,44</b>
<b>331</b>	<b>Einzahlungen aus der Investitionstätigkeit</b>	<b>0,00</b>	<b>0,00</b>	<b>0,00</b>
3311	Einzahlungen aus der Veräußerung von immateriellem Vermögen	0,00	0,00	0,00
3312	Einzahlungen aus der Veräußerung von Grundstücken und Grundstückeinrichtungen	0,00	0,00	0,00
3313	Einzahlungen aus der Veräußerung von Gebäuden und Bauten	0,00	0,00	0,00
3314	Einzahlungen aus der Veräußerung von technischen Anlagen, Fahrzeuge und Maschinen	0,00	0,00	0,00
3315	Einzahlungen aus der Veräußerung von Amts-, Betriebs- und Geschäftsausstattung	0,00	0,00	0,00
3316	Einzahlungen aus der Veräußerung von Kulturgütern	0,00	0,00	0,00
3317	Einzahlungen aus der Veräußerung von Beteiligungen	0,00	0,00	0,00
<b>332</b>	<b>Einzahlungen aus der Rückzahlung von Darlehen sowie gewährten Vorschüssen</b>	<b>0,00</b>	<b>0,00</b>	<b>0,00</b>
3321	Einzahlungen aus Darlehen an Träger des öffentlichen Rechts	0,00	0,00	0,00
3322	Einzahlungen aus Darlehen an Beteiligungen	0,00	0,00	0,00
3323	Einzahlungen aus Darlehen an Unternehmen und Haushalte	0,00	0,00	0,00
3325	Einzahlungen aus Vorschüssen und Anzahlungen	0,00	0,00	0,00
<b>333</b>	<b>Einzahlungen aus Kapitaltransfers</b>	<b>41 623,33</b>	<b>33 200,00</b>	<b>8 423,33</b>
3331	Kapitaltransferzahlungen von Trägern des öffentlichen Rechts	41 623,33	33 200,00	8 423,33
3332	Kapitaltransferzahlungen von Beteiligungen	0,00	0,00	0,00
3333	Kapitaltransferzahlungen von Unternehmen	0,00	0,00	0,00
3334	Kapitaltransferzahlungen von Haushalten und Organisationen ohne Erwerbscharakter	0,00	0,00	0,00
3335	Kapitaltransferzahlungen vom Ausland	0,00	0,00	0,00
<b>33</b>	<b>Summe Einzahlungen investive Gebarung</b>	<b>41 623,33</b>	<b>33 200,00</b>	<b>8 423,33</b>
<b>341</b>	<b>Auszahlungen aus der Investitionstätigkeit</b>	<b>49 177,10</b>	<b>43 300,00</b>	<b>5 877,10</b>
3411	Auszahlungen für den Erwerb von immateriellem Vermögen	0,00	0,00	0,00

## Öffentliche Ordnung und Sicherheit (Gruppe 1)

MVAG	Mittelverwendungs- und aufbringungsgruppen (1. und 2. Ebene)	RA 2021	VA 2021	RA - VA
3412	Auszahlungen für den Erwerb von Grundstücken und Grundstückseinrichtungen	0,00	0,00	0,00
3413	Auszahlungen für den Erwerb von Gebäuden und Bauten	0,00	0,00	0,00
3414	Auszahlungen für den Erwerb von technischen Anlagen, Fahrzeuge und Maschinen	7 941,12	4 100,00	3 841,12
3415	Auszahlungen für den Erwerb von Amts-, Betriebs- und Geschäftsausstattung	41 235,98	39 200,00	2 035,98
3416	Auszahlungen für den Erwerb von Kulturgütern	0,00	0,00	0,00
3417	Auszahlungen für den Erwerb von Beteiligungen	0,00	0,00	0,00
<b>342</b>	<b>Auszahlungen von gewährten Darlehen sowie gewährten Vorschüssen</b>	<b>0,00</b>	<b>0,00</b>	<b>0,00</b>
3421	Auszahlung von Darlehen an Träger des öffentlichen Rechts	0,00	0,00	0,00
3422	Auszahlung von Darlehen an Beteiligungen	0,00	0,00	0,00
3423	Auszahlung von Darlehen an Unternehmen und Haushalte	0,00	0,00	0,00
3425	Auszahlungen von Vorschüssen und Anzahlungen	0,00	0,00	0,00
<b>343</b>	<b>Auszahlungen aus Kapitaltransfers</b>	<b>0,00</b>	<b>0,00</b>	<b>0,00</b>
3431	Kapitaltransferzahlungen an Träger des öffentlichen Rechts	0,00	0,00	0,00
3432	Kapitaltransferzahlungen an Beteiligungen	0,00	0,00	0,00
3433	Kapitaltransferzahlungen an Unternehmen (Finanzunternehmen)	0,00	0,00	0,00
3434	Kapitaltransferzahlungen an Haushalte und Organisationen ohne Erwerbscharakter	0,00	0,00	0,00
3435	Kapitaltransferzahlungen an das Ausland	0,00	0,00	0,00
<b>34</b>	<b>Summe Auszahlungen investive Gebarung</b>	<b>49 177,10</b>	<b>43 300,00</b>	<b>5 877,10</b>
<b>SA2</b>	<b>Saldo (2) Geldfluss aus der Investiven Gebarung (33 – 34)</b>	<b>-7 553,77</b>	<b>-10 100,00</b>	<b>2 546,23</b>
<b>SA3</b>	<b>Saldo (3) Nettofinanzierungssaldo (Saldo 1 + Saldo 2)</b>	<b>-498 807,33</b>	<b>-578 600,00</b>	<b>79 792,67</b>
<b>351</b>	<b>Einzahlungen aus der Aufnahme von Finanzschulden</b>	<b>0,00</b>	<b>0,00</b>	<b>0,00</b>
3511	Einzahlungen aus empfangenen Darlehen von öffentlichen Körperschaften und Rechtsträgern	0,00	0,00	0,00
3512	Einzahlungen aus empfangenen Darlehen von Beteiligungen	0,00	0,00	0,00
3513	Einzahlungen aus empfangenen Darlehen von Unternehmen und privaten Haushalten	0,00	0,00	0,00
3514	Einzahlungen aus Finanzschulden (Finanzunternehmen)	0,00	0,00	0,00
<b>353</b>	<b>Einzahlungen infolge eines Kapitaltausch bei derivativen Finanzinstrumenten mit Grundgeschäft</b>	<b>0,00</b>	<b>0,00</b>	<b>0,00</b>
3530	Einzahlungen infolge eines Kapitaltausch bei derivativen Finanzinstrumenten mit Grundgeschäft	0,00	0,00	0,00
<b>355</b>	<b>Einzahlungen aus dem Abgang von Finanzinstrumenten</b>	<b>0,00</b>	<b>0,00</b>	<b>0,00</b>
3550	Einzahlungen aus dem Abgang von Finanzinstrumenten	0,00	0,00	0,00
<b>35</b>	<b>Summe Einzahlungen aus der Finanzierungstätigkeit</b>	<b>0,00</b>	<b>0,00</b>	<b>0,00</b>
<b>361</b>	<b>Auszahlungen aus der Tilgung von Finanzschulden</b>	<b>0,00</b>	<b>0,00</b>	<b>0,00</b>

## Öffentliche Ordnung und Sicherheit (Gruppe 1)

MVAG	Mittelverwendungs- und aufbringungsgruppen (1. und 2. Ebene)	RA 2021	VA 2021	RA - VA
3611	Auszahlungen aus empfangenen Darlehen von öffentlichen Körperschaften und Rechtsträgern	0,00	0,00	0,00
3612	Auszahlungen aus empfangenen Darlehen von Beteiligungen	0,00	0,00	0,00
3613	Auszahlungen aus empfangenen Darlehen von Unternehmen und privaten Haushalten	0,00	0,00	0,00
3614	Auszahlungen aus Finanzschulden	0,00	0,00	0,00
3615	Auszahlung aus der Rückzahlung von Leasingverbindlichkeiten	0,00	0,00	0,00
<b>363</b>	<b>Auszahlungen infolge eines Kapitaltausch bei derivativen Finanzinstrumenten mit Grundgeschäft</b>	<b>0,00</b>	<b>0,00</b>	<b>0,00</b>
3630	Auszahlungen infolge eines Kapitaltausch bei derivativen Finanzinstrumenten mit Grundgeschäft	0,00	0,00	0,00
<b>365</b>	<b>Auszahlungen für den Erwerb von Finanzinstrumenten</b>	<b>0,00</b>	<b>0,00</b>	<b>0,00</b>
3650	Auszahlungen für den Erwerb von Finanzinstrumenten	0,00	0,00	0,00
<b>36</b>	<b>Summe Auszahlungen aus der Finanzierungstätigkeit</b>	<b>0,00</b>	<b>0,00</b>	<b>0,00</b>
<b>SA4</b>	<b>Saldo (4) Geldfluss aus der Finanzierungstätigkeit (35 – 36)</b>	<b>0,00</b>	<b>0,00</b>	<b>0,00</b>
<b>SA5</b>	<b>Saldo (5) Geldfluss aus der voranschlagswirksamen Gebarung (Saldo 3 + Saldo 4)</b>	<b>-498 807,33</b>	<b>-578 600,00</b>	<b>79 792,67</b>



## Unterricht, Erziehung, Sport und Wissenschaft (Gruppe 2)

MVAG	Mittelverwendungs- und aufbringungsgruppen (1. und 2. Ebene)	RA 2021	VA 2021	RA - VA
<b>311</b>	<b>Einzahlungen aus der operativen Verwaltungstätigkeit</b>	<b>376 861,23</b>	<b>470 000,00</b>	<b>-93 138,77</b>
3111	Einzahlungen aus eigenen Abgaben	0,00	0,00	0,00
3112	Einzahlungen aus Ertragsanteilen	0,00	0,00	0,00
3113	Einzahlungen aus Gebühren	0,00	0,00	0,00
3114	Einzahlungen aus Leistungen	123 180,70	148 500,00	-25 319,30
3115	Einzahlungen aus Besitz und wirtschaftlicher Tätigkeit	212 621,15	278 500,00	-65 878,85
3116	Einzahlungen aus Veräußerung von geringwertigen Wirtschaftsgütern (GWG) und sonstige Einzahlungen	41 059,38	43 000,00	-1 940,62
<b>312</b>	<b>Einzahlungen aus Transfers (ohne Kapitaltransfers)</b>	<b>628 997,78</b>	<b>531 600,00</b>	<b>97 397,78</b>
3121	Transferzahlungen von Trägern des öffentlichen Rechts	627 481,50	531 600,00	95 881,50
3122	Transferzahlungen von Beteiligungen	0,00	0,00	0,00
3123	Transferzahlungen von Unternehmen (inkl. Finanzunternehmen)	0,00	0,00	0,00
3124	Transferzahlungen von Haushalte und Organisationen ohne Erwerbscharakter	1 516,28	0,00	1 516,28
3125	Transferzahlungen vom Ausland	0,00	0,00	0,00
3126	Investitions- und Tilgungszuschüsse zwischen Unternehmungen und Betrieben der Gebietskörperschaft und der Gebietskörperschaft	0,00	0,00	0,00
<b>313</b>	<b>Einzahlungen aus Finanzerträgen</b>	<b>17,11</b>	<b>0,00</b>	<b>17,11</b>
3131	Einzahlungen aus Zinserträgen	17,11	0,00	17,11
3133	Einzahlungen aus Gewinnentnahmen von marktbestimmten Betrieben	0,00	0,00	0,00
3134	Sonstige Einzahlungen aus Finanzerträgen	0,00	0,00	0,00
3135	Einzahlungen aus Dividenden/Gewinnausschüttungen	0,00	0,00	0,00
<b>31</b>	<b>Summe Einzahlungen operative Gebarung</b>	<b>1 005 876,12</b>	<b>1 001 600,00</b>	<b>4 276,12</b>
<b>321</b>	<b>Auszahlungen aus Personalaufwand</b>	<b>1 837 560,72</b>	<b>1 829 200,00</b>	<b>8 360,72</b>
3211	Auszahlungen für Personalaufwand Bezüge, Nebengebühren, und Mehrleistungsvergütungen)	1 454 287,97	1 448 600,00	5 687,97
3212	Auszahlungen für gesetzliche und freiwillige Sozialaufwendungen	379 646,47	376 900,00	2 746,47
3213	Auszahlungen aus sonstigem Personalaufwand	3 626,28	3 700,00	-73,72
<b>322</b>	<b>Auszahlungen aus Sachaufwand (ohne Transferaufwand)</b>	<b>1 006 911,35</b>	<b>1 276 500,00</b>	<b>-269 588,65</b>
3221	Auszahlungen für Gebrauchs- und Verbrauchsgüter, Handelswaren	97 418,85	116 500,00	-19 081,15
3222	Auszahlungen für Verwaltungs- und Betriebsaufwand	236 743,27	307 400,00	-70 656,73
3223	Auszahlungen für Leasing- und Mietaufwand	149 505,44	157 300,00	-7 794,56
3224	Auszahlungen für Instandhaltung	75 960,29	129 100,00	-53 139,71
3225	Sonstige Auszahlungen aus Sachaufwand	447 283,50	566 200,00	-118 916,50
<b>323</b>	<b>Auszahlungen aus Transfers (ohne Kapitaltransfers)</b>	<b>2 546 154,69</b>	<b>2 584 800,00</b>	<b>-38 645,31</b>
3231	Transferzahlungen an Träger des öffentlichen Rechts	1 806 378,73	1 821 700,00	-15 321,27
3232	Transferzahlungen an Beteiligungen	0,00	0,00	0,00
3233	Transferzahlungen an Unternehmen (inkl. Finanzunternehmen)	9 634,30	14 000,00	-4 365,70

## Unterricht, Erziehung, Sport und Wissenschaft (Gruppe 2)

MVAG	Mittelverwendungs- und aufbringungsgruppen (1. und 2. Ebene)	RA 2021	VA 2021	RA - VA
3234	Transferzahlungen an Haushalte und Organisationen ohne Erwerbscharakter	730 141,66	749 100,00	-18 958,34
3235	Transferzahlungen an das Ausland	0,00	0,00	0,00
3236	Investitions- und Tilgungszuschüsse zwischen Unternehmungen und Betrieben der Gebietskörperschaft und der Gebietskörperschaft	0,00	0,00	0,00
<b>324</b>	<b>Auszahlungen aus Finanzaufwand</b>	<b>1 881,48</b>	<b>26 900,00</b>	<b>-25 018,52</b>
3241	Auszahlungen für Zinsaufwand, für Finanzierungsleasing, für Forderungskauf, für Finanzschulden und derivative Finanzinstrumente m	1 881,48	26 900,00	-25 018,52
3242	Auszahlungen für Zinsen aus derivativen Finanzinstrumenten ohne Grundgeschäft	0,00	0,00	0,00
3243	Auszahlung aus Gewinnentnahmen von marktbestimmten Betrieben	0,00	0,00	0,00
3244	Sonstige Auszahlungen aus Finanzaufwendungen	0,00	0,00	0,00
<b>32</b>	<b>Summe Auszahlungen operative Gebarung</b>	<b>5 392 508,24</b>	<b>5 717 400,00</b>	<b>-324 891,76</b>
<b>SA1</b>	<b>Saldo (1) Geldfluss aus der Operativen Gebarung (31 – 32)</b>	<b>-4 386 632,12</b>	<b>-4 715 800,00</b>	<b>329 167,88</b>
<b>331</b>	<b>Einzahlungen aus der Investitionstätigkeit</b>	<b>0,00</b>	<b>0,00</b>	<b>0,00</b>
3311	Einzahlungen aus der Veräußerung von immateriellem Vermögen	0,00	0,00	0,00
3312	Einzahlungen aus der Veräußerung von Grundstücken und Grundstückeinrichtungen	0,00	0,00	0,00
3313	Einzahlungen aus der Veräußerung von Gebäuden und Bauten	0,00	0,00	0,00
3314	Einzahlungen aus der Veräußerung von technischen Anlagen, Fahrzeuge und Maschinen	0,00	0,00	0,00
3315	Einzahlungen aus der Veräußerung von Amts-, Betriebs- und Geschäftsausstattung	0,00	0,00	0,00
3316	Einzahlungen aus der Veräußerung von Kulturgütern	0,00	0,00	0,00
3317	Einzahlungen aus der Veräußerung von Beteiligungen	0,00	0,00	0,00
<b>332</b>	<b>Einzahlungen aus der Rückzahlung von Darlehen sowie gewährten Vorschüssen</b>	<b>0,00</b>	<b>0,00</b>	<b>0,00</b>
3321	Einzahlungen aus Darlehen an Träger des öffentlichen Rechts	0,00	0,00	0,00
3322	Einzahlungen aus Darlehen an Beteiligungen	0,00	0,00	0,00
3323	Einzahlungen aus Darlehen an Unternehmen und Haushalte	0,00	0,00	0,00
3325	Einzahlungen aus Vorschüssen und Anzahlungen	0,00	0,00	0,00
<b>333</b>	<b>Einzahlungen aus Kapitaltransfers</b>	<b>787 320,96</b>	<b>1 805 300,00</b>	<b>-1 017 979,04</b>
3331	Kapitaltransferzahlungen von Trägern des öffentlichen Rechts	782 363,33	1 805 300,00	-1 022 936,67
3332	Kapitaltransferzahlungen von Beteiligungen	0,00	0,00	0,00
3333	Kapitaltransferzahlungen von Unternehmen	0,00	0,00	0,00
3334	Kapitaltransferzahlungen von Haushalten und Organisationen ohne Erwerbscharakter	4 957,63	0,00	4 957,63
3335	Kapitaltransferzahlungen vom Ausland	0,00	0,00	0,00
<b>33</b>	<b>Summe Einzahlungen investive Gebarung</b>	<b>787 320,96</b>	<b>1 805 300,00</b>	<b>-1 017 979,04</b>
<b>341</b>	<b>Auszahlungen aus der Investitionstätigkeit</b>	<b>2 763 560,84</b>	<b>4 418 600,00</b>	<b>-1 655 039,16</b>
3411	Auszahlungen für den Erwerb von immateriellem Vermögen	3 523,40	0,00	3 523,40

## Unterricht, Erziehung, Sport und Wissenschaft (Gruppe 2)

MVAG	Mittelverwendungs- und aufbringungsgruppen (1. und 2. Ebene)	RA 2021	VA 2021	RA - VA
3412	Auszahlungen für den Erwerb von Grundstücken und Grundstückseinrichtungen	0,00	0,00	0,00
3413	Auszahlungen für den Erwerb von Gebäuden und Bauten	2 755 200,44	4 402 500,00	-1 647 299,56
3414	Auszahlungen für den Erwerb von technischen Anlagen, Fahrzeuge und Maschinen	0,00	0,00	0,00
3415	Auszahlungen für den Erwerb von Amts-, Betriebs- und Geschäftsausstattung	4 837,00	16 100,00	-11 263,00
3416	Auszahlungen für den Erwerb von Kulturgütern	0,00	0,00	0,00
3417	Auszahlungen für den Erwerb von Beteiligungen	0,00	0,00	0,00
<b>342</b>	<b>Auszahlungen von gewährten Darlehen sowie gewährten Vorschüssen</b>	<b>0,00</b>	<b>0,00</b>	<b>0,00</b>
3421	Auszahlung von Darlehen an Träger des öffentlichen Rechts	0,00	0,00	0,00
3422	Auszahlung von Darlehen an Beteiligungen	0,00	0,00	0,00
3423	Auszahlung von Darlehen an Unternehmen und Haushalte	0,00	0,00	0,00
3425	Auszahlungen von Vorschüssen und Anzahlungen	0,00	0,00	0,00
<b>343</b>	<b>Auszahlungen aus Kapitaltransfers</b>	<b>121 671,00</b>	<b>121 700,00</b>	<b>-29,00</b>
3431	Kapitaltransferzahlungen an Träger des öffentlichen Rechts	0,00	0,00	0,00
3432	Kapitaltransferzahlungen an Beteiligungen	0,00	0,00	0,00
3433	Kapitaltransferzahlungen an Unternehmen (Finanzunternehmen)	0,00	0,00	0,00
3434	Kapitaltransferzahlungen an Haushalte und Organisationen ohne Erwerbscharakter	121 671,00	121 700,00	-29,00
3435	Kapitaltransferzahlungen an das Ausland	0,00	0,00	0,00
<b>34</b>	<b>Summe Auszahlungen investive Gebarung</b>	<b>2 885 231,84</b>	<b>4 540 300,00</b>	<b>-1 655 068,16</b>
<b>SA2</b>	<b>Saldo (2) Geldfluss aus der Investiven Gebarung (33 – 34)</b>	<b>-2 097 910,88</b>	<b>-2 735 000,00</b>	<b>637 089,12</b>
<b>SA3</b>	<b>Saldo (3) Nettofinanzierungssaldo (Saldo 1 + Saldo 2)</b>	<b>-6 484 543,00</b>	<b>-7 450 800,00</b>	<b>966 257,00</b>
<b>351</b>	<b>Einzahlungen aus der Aufnahme von Finanzschulden</b>	<b>1 418 000,00</b>	<b>1 418 000,00</b>	<b>0,00</b>
3511	Einzahlungen aus empfangenen Darlehen von öffentlichen Körperschaften und Rechtsträgern	1 418 000,00	1 418 000,00	0,00
3512	Einzahlungen aus empfangenen Darlehen von Beteiligungen	0,00	0,00	0,00
3513	Einzahlungen aus empfangenen Darlehen von Unternehmen und privaten Haushalten	0,00	0,00	0,00
3514	Einzahlungen aus Finanzschulden (Finanzunternehmen)	0,00	0,00	0,00
<b>353</b>	<b>Einzahlungen infolge eines Kapitaltausch bei derivativen Finanzinstrumenten mit Grundgeschäft</b>	<b>0,00</b>	<b>0,00</b>	<b>0,00</b>
3530	Einzahlungen infolge eines Kapitaltausch bei derivativen Finanzinstrumenten mit Grundgeschäft	0,00	0,00	0,00
<b>355</b>	<b>Einzahlungen aus dem Abgang von Finanzinstrumenten</b>	<b>0,00</b>	<b>0,00</b>	<b>0,00</b>
3550	Einzahlungen aus dem Abgang von Finanzinstrumenten	0,00	0,00	0,00
<b>35</b>	<b>Summe Einzahlungen aus der Finanzierungstätigkeit</b>	<b>1 418 000,00</b>	<b>1 418 000,00</b>	<b>0,00</b>
<b>361</b>	<b>Auszahlungen aus der Tilgung von Finanzschulden</b>	<b>0,00</b>	<b>168 200,00</b>	<b>-168 200,00</b>

## Unterricht, Erziehung, Sport und Wissenschaft (Gruppe 2)

MVAG	Mittelverwendungs- und aufbringungsgruppen (1. und 2. Ebene)	RA 2021	VA 2021	RA - VA
3611	Auszahlungen aus empfangenen Darlehen von öffentlichen Körperschaften und Rechtsträgern	0,00	168 200,00	-168 200,00
3612	Auszahlungen aus empfangenen Darlehen von Beteiligungen	0,00	0,00	0,00
3613	Auszahlungen aus empfangenen Darlehen von Unternehmen und privaten Haushalten	0,00	0,00	0,00
3614	Auszahlungen aus Finanzschulden	0,00	0,00	0,00
3615	Auszahlung aus der Rückzahlung von Leasingverbindlichkeiten	0,00	0,00	0,00
<b>363</b>	<b>Auszahlungen infolge eines Kapitaltausch bei derivativen Finanzinstrumenten mit Grundgeschäft</b>	<b>0,00</b>	<b>0,00</b>	<b>0,00</b>
3630	Auszahlungen infolge eines Kapitaltausch bei derivativen Finanzinstrumenten mit Grundgeschäft	0,00	0,00	0,00
<b>365</b>	<b>Auszahlungen für den Erwerb von Finanzinstrumenten</b>	<b>0,00</b>	<b>0,00</b>	<b>0,00</b>
3650	Auszahlungen für den Erwerb von Finanzinstrumenten	0,00	0,00	0,00
<b>36</b>	<b>Summe Auszahlungen aus der Finanzierungstätigkeit</b>	<b>0,00</b>	<b>168 200,00</b>	<b>-168 200,00</b>
<b>SA4</b>	<b>Saldo (4) Geldfluss aus der Finanzierungstätigkeit (35 – 36)</b>	<b>1 418 000,00</b>	<b>1 249 800,00</b>	<b>168 200,00</b>
<b>SA5</b>	<b>Saldo (5) Geldfluss aus der voranschlagswirksamen Gebarung (Saldo 3 + Saldo 4)</b>	<b>-5 066 543,00</b>	<b>-6 201 000,00</b>	<b>1 134 457,00</b>

## Kunst, Kultur und Kultus (Gruppe 3)

MVAG	Mittelverwendungs- und aufbringungsgruppen (1. und 2. Ebene)	RA 2021	VA 2021	RA - VA
<b>311</b>	<b>Einzahlungen aus der operativen Verwaltungstätigkeit</b>	<b>41 242,02</b>	<b>85 200,00</b>	<b>-43 957,98</b>
3111	Einzahlungen aus eigenen Abgaben	0,00	0,00	0,00
3112	Einzahlungen aus Ertragsanteilen	0,00	0,00	0,00
3113	Einzahlungen aus Gebühren	0,00	0,00	0,00
3114	Einzahlungen aus Leistungen	35 481,66	77 800,00	-42 318,34
3115	Einzahlungen aus Besitz und wirtschaftlicher Tätigkeit	0,00	0,00	0,00
3116	Einzahlungen aus Veräußerung von geringwertigen Wirtschaftsgütern (GWG) und sonstige Einzahlungen	5 760,36	7 400,00	-1 639,64
<b>312</b>	<b>Einzahlungen aus Transfers (ohne Kapitaltransfers)</b>	<b>4 250,00</b>	<b>1 000,00</b>	<b>3 250,00</b>
3121	Transferzahlungen von Trägern des öffentlichen Rechts	500,00	0,00	500,00
3122	Transferzahlungen von Beteiligungen	0,00	0,00	0,00
3123	Transferzahlungen von Unternehmen (inkl. Finanzunternehmen)	0,00	0,00	0,00
3124	Transferzahlungen von Haushalte und Organisationen ohne Erwerbscharakter	3 750,00	1 000,00	2 750,00
3125	Transferzahlungen vom Ausland	0,00	0,00	0,00
3126	Investitions- und Tilgungszuschüsse zwischen Unternehmungen und Betrieben der Gebietskörperschaft und der Gebietskörperschaft	0,00	0,00	0,00
<b>313</b>	<b>Einzahlungen aus Finanzerträgen</b>	<b>0,00</b>	<b>0,00</b>	<b>0,00</b>
3131	Einzahlungen aus Zinserträgen	0,00	0,00	0,00
3133	Einzahlungen aus Gewinnentnahmen von marktbestimmten Betrieben	0,00	0,00	0,00
3134	Sonstige Einzahlungen aus Finanzerträgen	0,00	0,00	0,00
3135	Einzahlungen aus Dividenden/Gewinnausschüttungen	0,00	0,00	0,00
<b>31</b>	<b>Summe Einzahlungen operative Gebarung</b>	<b>45 492,02</b>	<b>86 200,00</b>	<b>-40 707,98</b>
<b>321</b>	<b>Auszahlungen aus Personalaufwand</b>	<b>294 070,30</b>	<b>258 500,00</b>	<b>35 570,30</b>
3211	Auszahlungen für Personalaufwand Bezüge, Nebengebühren, und Mehrleistungsvergütungen)	232 130,72	203 200,00	28 930,72
3212	Auszahlungen für gesetzliche und freiwillige Sozialaufwendungen	61 939,58	55 300,00	6 639,58
3213	Auszahlungen aus sonstigem Personalaufwand	0,00	0,00	0,00
<b>322</b>	<b>Auszahlungen aus Sachaufwand (ohne Transferaufwand)</b>	<b>186 370,37</b>	<b>290 500,00</b>	<b>-104 129,63</b>
3221	Auszahlungen für Gebrauchs- und Verbrauchsgüter, Handelswaren	20 048,43	22 800,00	-2 751,57
3222	Auszahlungen für Verwaltungs- und Betriebsaufwand	35 672,03	55 800,00	-20 127,97
3223	Auszahlungen für Leasing- und Mietaufwand	21 955,04	30 200,00	-8 244,96
3224	Auszahlungen für Instandhaltung	11 415,47	18 900,00	-7 484,53
3225	Sonstige Auszahlungen aus Sachaufwand	97 279,40	162 800,00	-65 520,60
<b>323</b>	<b>Auszahlungen aus Transfers (ohne Kapitaltransfers)</b>	<b>171 534,07</b>	<b>188 200,00</b>	<b>-16 665,93</b>
3231	Transferzahlungen an Träger des öffentlichen Rechts	771,65	0,00	771,65
3232	Transferzahlungen an Beteiligungen	0,00	0,00	0,00
3233	Transferzahlungen an Unternehmen (inkl. Finanzunternehmen)	100 000,00	100 000,00	0,00

## Kunst, Kultur und Kultus (Gruppe 3)

MVAG	Mittelverwendungs- und aufbringungsgruppen (1. und 2. Ebene)	RA 2021	VA 2021	RA - VA
3234	Transferzahlungen an Haushalte und Organisationen ohne Erwerbscharakter	70 762,42	88 200,00	-17 437,58
3235	Transferzahlungen an das Ausland	0,00	0,00	0,00
3236	Investitions- und Tilgungszuschüsse zwischen Unternehmungen und Betrieben der Gebietskörperschaft und der Gebietskörperschaft	0,00	0,00	0,00
<b>324</b>	<b>Auszahlungen aus Finanzaufwand</b>	<b>0,00</b>	<b>0,00</b>	<b>0,00</b>
3241	Auszahlungen für Zinsaufwand, für Finanzierungsleasing, für Forderungskauf, für Finanzschulden und derivative Finanzinstrumente m	0,00	0,00	0,00
3242	Auszahlungen für Zinsen aus derivativen Finanzinstrumenten ohne Grundgeschäft	0,00	0,00	0,00
3243	Auszahlung aus Gewinnentnahmen von marktbestimmten Betrieben	0,00	0,00	0,00
3244	Sonstige Auszahlungen aus Finanzaufwendungen	0,00	0,00	0,00
<b>32</b>	<b>Summe Auszahlungen operative Gebarung</b>	<b>651 974,74</b>	<b>737 200,00</b>	<b>-85 225,26</b>
<b>SA1</b>	<b>Saldo (1) Geldfluss aus der Operativen Gebarung (31 – 32)</b>	<b>-606 482,72</b>	<b>-651 000,00</b>	<b>44 517,28</b>
<b>331</b>	<b>Einzahlungen aus der Investitionstätigkeit</b>	<b>666,67</b>	<b>0,00</b>	<b>666,67</b>
3311	Einzahlungen aus der Veräußerung von immateriellem Vermögen	0,00	0,00	0,00
3312	Einzahlungen aus der Veräußerung von Grundstücken und Grundstückeinrichtungen	0,00	0,00	0,00
3313	Einzahlungen aus der Veräußerung von Gebäuden und Bauten	0,00	0,00	0,00
3314	Einzahlungen aus der Veräußerung von technischen Anlagen, Fahrzeuge und Maschinen	0,00	0,00	0,00
3315	Einzahlungen aus der Veräußerung von Amts-, Betriebs- und Geschäftsausstattung	0,00	0,00	0,00
3316	Einzahlungen aus der Veräußerung von Kulturgütern	666,67	0,00	666,67
3317	Einzahlungen aus der Veräußerung von Beteiligungen	0,00	0,00	0,00
<b>332</b>	<b>Einzahlungen aus der Rückzahlung von Darlehen sowie gewährten Vorschüssen</b>	<b>0,00</b>	<b>0,00</b>	<b>0,00</b>
3321	Einzahlungen aus Darlehen an Träger des öffentlichen Rechts	0,00	0,00	0,00
3322	Einzahlungen aus Darlehen an Beteiligungen	0,00	0,00	0,00
3323	Einzahlungen aus Darlehen an Unternehmen und Haushalte	0,00	0,00	0,00
3325	Einzahlungen aus Vorschüssen und Anzahlungen	0,00	0,00	0,00
<b>333</b>	<b>Einzahlungen aus Kapitaltransfers</b>	<b>0,00</b>	<b>0,00</b>	<b>0,00</b>
3331	Kapitaltransferzahlungen von Trägern des öffentlichen Rechts	0,00	0,00	0,00
3332	Kapitaltransferzahlungen von Beteiligungen	0,00	0,00	0,00
3333	Kapitaltransferzahlungen von Unternehmen	0,00	0,00	0,00
3334	Kapitaltransferzahlungen von Haushalten und Organisationen ohne Erwerbscharakter	0,00	0,00	0,00
3335	Kapitaltransferzahlungen vom Ausland	0,00	0,00	0,00
<b>33</b>	<b>Summe Einzahlungen investive Gebarung</b>	<b>666,67</b>	<b>0,00</b>	<b>666,67</b>
<b>341</b>	<b>Auszahlungen aus der Investitionstätigkeit</b>	<b>1 490,00</b>	<b>5 500,00</b>	<b>-4 010,00</b>
3411	Auszahlungen für den Erwerb von immateriellem Vermögen	0,00	0,00	0,00

## Kunst, Kultur und Kultus (Gruppe 3)

MVAG	Mittelverwendungs- und aufbringungsgruppen (1. und 2. Ebene)	RA 2021	VA 2021	RA - VA
3412	Auszahlungen für den Erwerb von Grundstücken und Grundstückseinrichtungen	0,00	0,00	0,00
3413	Auszahlungen für den Erwerb von Gebäuden und Bauten	0,00	0,00	0,00
3414	Auszahlungen für den Erwerb von technischen Anlagen, Fahrzeuge und Maschinen	0,00	0,00	0,00
3415	Auszahlungen für den Erwerb von Amts-, Betriebs- und Geschäftsausstattung	1 490,00	5 500,00	-4 010,00
3416	Auszahlungen für den Erwerb von Kulturgütern	0,00	0,00	0,00
3417	Auszahlungen für den Erwerb von Beteiligungen	0,00	0,00	0,00
<b>342</b>	<b>Auszahlungen von gewährten Darlehen sowie gewährten Vorschüssen</b>	<b>0,00</b>	<b>0,00</b>	<b>0,00</b>
3421	Auszahlung von Darlehen an Träger des öffentlichen Rechts	0,00	0,00	0,00
3422	Auszahlung von Darlehen an Beteiligungen	0,00	0,00	0,00
3423	Auszahlung von Darlehen an Unternehmen und Haushalte	0,00	0,00	0,00
3425	Auszahlungen von Vorschüssen und Anzahlungen	0,00	0,00	0,00
<b>343</b>	<b>Auszahlungen aus Kapitaltransfers</b>	<b>0,00</b>	<b>2 800,00</b>	<b>-2 800,00</b>
3431	Kapitaltransferzahlungen an Träger des öffentlichen Rechts	0,00	0,00	0,00
3432	Kapitaltransferzahlungen an Beteiligungen	0,00	0,00	0,00
3433	Kapitaltransferzahlungen an Unternehmen (Finanzunternehmen)	0,00	0,00	0,00
3434	Kapitaltransferzahlungen an Haushalte und Organisationen ohne Erwerbscharakter	0,00	2 800,00	-2 800,00
3435	Kapitaltransferzahlungen an das Ausland	0,00	0,00	0,00
<b>34</b>	<b>Summe Auszahlungen investive Gebarung</b>	<b>1 490,00</b>	<b>8 300,00</b>	<b>-6 810,00</b>
<b>SA2</b>	<b>Saldo (2) Geldfluss aus der Investiven Gebarung (33 – 34)</b>	<b>-823,33</b>	<b>-8 300,00</b>	<b>7 476,67</b>
<b>SA3</b>	<b>Saldo (3) Nettofinanzierungssaldo (Saldo 1 + Saldo 2)</b>	<b>-607 306,05</b>	<b>-659 300,00</b>	<b>51 993,95</b>
<b>351</b>	<b>Einzahlungen aus der Aufnahme von Finanzschulden</b>	<b>0,00</b>	<b>0,00</b>	<b>0,00</b>
3511	Einzahlungen aus empfangenen Darlehen von öffentlichen Körperschaften und Rechtsträgern	0,00	0,00	0,00
3512	Einzahlungen aus empfangenen Darlehen von Beteiligungen	0,00	0,00	0,00
3513	Einzahlungen aus empfangenen Darlehen von Unternehmen und privaten Haushalten	0,00	0,00	0,00
3514	Einzahlungen aus Finanzschulden (Finanzunternehmen)	0,00	0,00	0,00
<b>353</b>	<b>Einzahlungen infolge eines Kapitaltausch bei derivativen Finanzinstrumenten mit Grundgeschäft</b>	<b>0,00</b>	<b>0,00</b>	<b>0,00</b>
3530	Einzahlungen infolge eines Kapitaltausch bei derivativen Finanzinstrumenten mit Grundgeschäft	0,00	0,00	0,00
<b>355</b>	<b>Einzahlungen aus dem Abgang von Finanzinstrumenten</b>	<b>0,00</b>	<b>0,00</b>	<b>0,00</b>
3550	Einzahlungen aus dem Abgang von Finanzinstrumenten	0,00	0,00	0,00
<b>35</b>	<b>Summe Einzahlungen aus der Finanzierungstätigkeit</b>	<b>0,00</b>	<b>0,00</b>	<b>0,00</b>
<b>361</b>	<b>Auszahlungen aus der Tilgung von Finanzschulden</b>	<b>0,00</b>	<b>0,00</b>	<b>0,00</b>

**Kunst, Kultur und Kultus (Gruppe 3)**

<b>MVAG</b>	<b>Mittelverwendungs- und aufbringungsgruppen (1. und 2. Ebene)</b>	<b>RA 2021</b>	<b>VA 2021</b>	<b>RA - VA</b>
3611	Auszahlungen aus empfangenen Darlehen von öffentlichen Körperschaften und Rechtsträgern	0,00	0,00	0,00
3612	Auszahlungen aus empfangenen Darlehen von Beteiligungen	0,00	0,00	0,00
3613	Auszahlungen aus empfangenen Darlehen von Unternehmen und privaten Haushalten	0,00	0,00	0,00
3614	Auszahlungen aus Finanzschulden	0,00	0,00	0,00
3615	Auszahlung aus der Rückzahlung von Leasingverbindlichkeiten	0,00	0,00	0,00
<b>363</b>	<b>Auszahlungen infolge eines Kapitaltausch bei derivativen Finanzinstrumenten mit Grundgeschäft</b>	<b>0,00</b>	<b>0,00</b>	<b>0,00</b>
3630	Auszahlungen infolge eines Kapitaltausch bei derivativen Finanzinstrumenten mit Grundgeschäft	0,00	0,00	0,00
<b>365</b>	<b>Auszahlungen für den Erwerb von Finanzinstrumenten</b>	<b>0,00</b>	<b>0,00</b>	<b>0,00</b>
3650	Auszahlungen für den Erwerb von Finanzinstrumenten	0,00	0,00	0,00
<b>36</b>	<b>Summe Auszahlungen aus der Finanzierungstätigkeit</b>	<b>0,00</b>	<b>0,00</b>	<b>0,00</b>
<b>SA4</b>	<b>Saldo (4) Geldfluss aus der Finanzierungstätigkeit (35 – 36)</b>	<b>0,00</b>	<b>0,00</b>	<b>0,00</b>
<b>SA5</b>	<b>Saldo (5) Geldfluss aus der voranschlagswirksamen Gebarung (Saldo 3 + Saldo 4)</b>	<b>-607 306,05</b>	<b>-659 300,00</b>	<b>51 993,95</b>



## Soziale Wohlfahrt und Wohnbauförderung (Gruppe 4)

MVAG	Mittelverwendungs- und aufbringungsgruppen (1. und 2. Ebene)	RA 2021	VA 2021	RA - VA
<b>311</b>	<b>Einzahlungen aus der operativen Verwaltungstätigkeit</b>	<b>340 996,33</b>	<b>331 000,00</b>	<b>9 996,33</b>
3111	Einzahlungen aus eigenen Abgaben	0,00	0,00	0,00
3112	Einzahlungen aus Ertragsanteilen	0,00	0,00	0,00
3113	Einzahlungen aus Gebühren	0,00	0,00	0,00
3114	Einzahlungen aus Leistungen	223 659,96	200 000,00	23 659,96
3115	Einzahlungen aus Besitz und wirtschaftlicher Tätigkeit	0,00	0,00	0,00
3116	Einzahlungen aus Veräußerung von geringwertigen Wirtschaftsgütern (GWG) und sonstige Einzahlungen	117 336,37	131 000,00	-13 663,63
<b>312</b>	<b>Einzahlungen aus Transfers (ohne Kapitaltransfers)</b>	<b>32 794,93</b>	<b>5 300,00</b>	<b>27 494,93</b>
3121	Transferzahlungen von Trägern des öffentlichen Rechts	23 604,93	5 300,00	18 304,93
3122	Transferzahlungen von Beteiligungen	0,00	0,00	0,00
3123	Transferzahlungen von Unternehmen (inkl. Finanzunternehmen)	4 800,00	0,00	4 800,00
3124	Transferzahlungen von Haushalte und Organisationen ohne Erwerbscharakter	4 390,00	0,00	4 390,00
3125	Transferzahlungen vom Ausland	0,00	0,00	0,00
3126	Investitions- und Tilgungszuschüsse zwischen Unternehmungen und Betrieben der Gebietskörperschaft und der Gebietskörperschaft	0,00	0,00	0,00
<b>313</b>	<b>Einzahlungen aus Finanzerträgen</b>	<b>0,00</b>	<b>0,00</b>	<b>0,00</b>
3131	Einzahlungen aus Zinserträgen	0,00	0,00	0,00
3133	Einzahlungen aus Gewinnentnahmen von marktbestimmten Betrieben	0,00	0,00	0,00
3134	Sonstige Einzahlungen aus Finanzerträgen	0,00	0,00	0,00
3135	Einzahlungen aus Dividenden/Gewinnausschüttungen	0,00	0,00	0,00
<b>31</b>	<b>Summe Einzahlungen operative Gebarung</b>	<b>373 791,26</b>	<b>336 300,00</b>	<b>37 491,26</b>
<b>321</b>	<b>Auszahlungen aus Personalaufwand</b>	<b>100 580,23</b>	<b>100 000,00</b>	<b>580,23</b>
3211	Auszahlungen für Personalaufwand Bezüge, Nebengebühren, und Mehrleistungsvergütungen)	80 092,29	80 200,00	-107,71
3212	Auszahlungen für gesetzliche und freiwillige Sozialaufwendungen	20 487,94	19 800,00	687,94
3213	Auszahlungen aus sonstigem Personalaufwand	0,00	0,00	0,00
<b>322</b>	<b>Auszahlungen aus Sachaufwand (ohne Transferaufwand)</b>	<b>236 070,77</b>	<b>199 600,00</b>	<b>36 470,77</b>
3221	Auszahlungen für Gebrauchs- und Verbrauchsgüter, Handelswaren	167 345,88	130 900,00	36 445,88
3222	Auszahlungen für Verwaltungs- und Betriebsaufwand	2 988,28	3 100,00	-111,72
3223	Auszahlungen für Leasing- und Mietaufwand	20 310,78	21 600,00	-1 289,22
3224	Auszahlungen für Instandhaltung	1 752,22	2 000,00	-247,78
3225	Sonstige Auszahlungen aus Sachaufwand	43 673,61	42 000,00	1 673,61
<b>323</b>	<b>Auszahlungen aus Transfers (ohne Kapitaltransfers)</b>	<b>5 860 161,75</b>	<b>5 877 500,00</b>	<b>-17 338,25</b>
3231	Transferzahlungen an Träger des öffentlichen Rechts	5 836 631,32	5 850 000,00	-13 368,68
3232	Transferzahlungen an Beteiligungen	0,00	0,00	0,00
3233	Transferzahlungen an Unternehmen (inkl. Finanzunternehmen)	0,00	0,00	0,00

## Soziale Wohlfahrt und Wohnbauförderung (Gruppe 4)

MVAG	Mittelverwendungs- und aufbringungsgruppen (1. und 2. Ebene)	RA 2021	VA 2021	RA - VA
3234	Transferzahlungen an Haushalte und Organisationen ohne Erwerbscharakter	23 530,43	27 500,00	-3 969,57
3235	Transferzahlungen an das Ausland	0,00	0,00	0,00
3236	Investitions- und Tilgungszuschüsse zwischen Unternehmungen und Betrieben der Gebietskörperschaft und der Gebietskörperschaft	0,00	0,00	0,00
<b>324</b>	<b>Auszahlungen aus Finanzaufwand</b>	<b>0,00</b>	<b>0,00</b>	<b>0,00</b>
3241	Auszahlungen für Zinsaufwand, für Finanzierungsleasing, für Forderungskauf, für Finanzschulden und derivative Finanzinstrumente m	0,00	0,00	0,00
3242	Auszahlungen für Zinsen aus derivativen Finanzinstrumenten ohne Grundgeschäft	0,00	0,00	0,00
3243	Auszahlung aus Gewinnentnahmen von marktbestimmten Betrieben	0,00	0,00	0,00
3244	Sonstige Auszahlungen aus Finanzaufwendungen	0,00	0,00	0,00
<b>32</b>	<b>Summe Auszahlungen operative Gebarung</b>	<b>6 196 812,75</b>	<b>6 177 100,00</b>	<b>19 712,75</b>
<b>SA1</b>	<b>Saldo (1) Geldfluss aus der Operativen Gebarung (31 – 32)</b>	<b>-5 823 021,49</b>	<b>-5 840 800,00</b>	<b>17 778,51</b>
<b>331</b>	<b>Einzahlungen aus der Investitionstätigkeit</b>	<b>0,00</b>	<b>0,00</b>	<b>0,00</b>
3311	Einzahlungen aus der Veräußerung von immateriellem Vermögen	0,00	0,00	0,00
3312	Einzahlungen aus der Veräußerung von Grundstücken und Grundstückeinrichtungen	0,00	0,00	0,00
3313	Einzahlungen aus der Veräußerung von Gebäuden und Bauten	0,00	0,00	0,00
3314	Einzahlungen aus der Veräußerung von technischen Anlagen, Fahrzeuge und Maschinen	0,00	0,00	0,00
3315	Einzahlungen aus der Veräußerung von Amts-, Betriebs- und Geschäftsausstattung	0,00	0,00	0,00
3316	Einzahlungen aus der Veräußerung von Kulturgütern	0,00	0,00	0,00
3317	Einzahlungen aus der Veräußerung von Beteiligungen	0,00	0,00	0,00
<b>332</b>	<b>Einzahlungen aus der Rückzahlung von Darlehen sowie gewährten Vorschüssen</b>	<b>0,00</b>	<b>300,00</b>	<b>-300,00</b>
3321	Einzahlungen aus Darlehen an Träger des öffentlichen Rechts	0,00	300,00	-300,00
3322	Einzahlungen aus Darlehen an Beteiligungen	0,00	0,00	0,00
3323	Einzahlungen aus Darlehen an Unternehmen und Haushalte	0,00	0,00	0,00
3325	Einzahlungen aus Vorschüssen und Anzahlungen	0,00	0,00	0,00
<b>333</b>	<b>Einzahlungen aus Kapitaltransfers</b>	<b>0,00</b>	<b>0,00</b>	<b>0,00</b>
3331	Kapitaltransferzahlungen von Trägern des öffentlichen Rechts	0,00	0,00	0,00
3332	Kapitaltransferzahlungen von Beteiligungen	0,00	0,00	0,00
3333	Kapitaltransferzahlungen von Unternehmen	0,00	0,00	0,00
3334	Kapitaltransferzahlungen von Haushalten und Organisationen ohne Erwerbscharakter	0,00	0,00	0,00
3335	Kapitaltransferzahlungen vom Ausland	0,00	0,00	0,00
<b>33</b>	<b>Summe Einzahlungen investive Gebarung</b>	<b>0,00</b>	<b>300,00</b>	<b>-300,00</b>
<b>341</b>	<b>Auszahlungen aus der Investitionstätigkeit</b>	<b>0,00</b>	<b>0,00</b>	<b>0,00</b>
3411	Auszahlungen für den Erwerb von immateriellem Vermögen	0,00	0,00	0,00

## Soziale Wohlfahrt und Wohnbauförderung (Gruppe 4)

MVAG	Mittelverwendungs- und aufbringungsgruppen (1. und 2. Ebene)	RA 2021	VA 2021	RA - VA
3412	Auszahlungen für den Erwerb von Grundstücken und Grundstückseinrichtungen	0,00	0,00	0,00
3413	Auszahlungen für den Erwerb von Gebäuden und Bauten	0,00	0,00	0,00
3414	Auszahlungen für den Erwerb von technischen Anlagen, Fahrzeuge und Maschinen	0,00	0,00	0,00
3415	Auszahlungen für den Erwerb von Amts-, Betriebs- und Geschäftsausstattung	0,00	0,00	0,00
3416	Auszahlungen für den Erwerb von Kulturgütern	0,00	0,00	0,00
3417	Auszahlungen für den Erwerb von Beteiligungen	0,00	0,00	0,00
<b>342</b>	<b>Auszahlungen von gewährten Darlehen sowie gewährten Vorschüssen</b>	<b>0,00</b>	<b>0,00</b>	<b>0,00</b>
3421	Auszahlung von Darlehen an Träger des öffentlichen Rechts	0,00	0,00	0,00
3422	Auszahlung von Darlehen an Beteiligungen	0,00	0,00	0,00
3423	Auszahlung von Darlehen an Unternehmen und Haushalte	0,00	0,00	0,00
3425	Auszahlungen von Vorschüssen und Anzahlungen	0,00	0,00	0,00
<b>343</b>	<b>Auszahlungen aus Kapitaltransfers</b>	<b>0,00</b>	<b>0,00</b>	<b>0,00</b>
3431	Kapitaltransferzahlungen an Träger des öffentlichen Rechts	0,00	0,00	0,00
3432	Kapitaltransferzahlungen an Beteiligungen	0,00	0,00	0,00
3433	Kapitaltransferzahlungen an Unternehmen (Finanzunternehmen)	0,00	0,00	0,00
3434	Kapitaltransferzahlungen an Haushalte und Organisationen ohne Erwerbscharakter	0,00	0,00	0,00
3435	Kapitaltransferzahlungen an das Ausland	0,00	0,00	0,00
<b>34</b>	<b>Summe Auszahlungen investive Gebarung</b>	<b>0,00</b>	<b>0,00</b>	<b>0,00</b>
<b>SA2</b>	<b>Saldo (2) Geldfluss aus der Investiven Gebarung (33 – 34)</b>	<b>0,00</b>	<b>300,00</b>	<b>-300,00</b>
<b>SA3</b>	<b>Saldo (3) Nettofinanzierungssaldo (Saldo 1 + Saldo 2)</b>	<b>-5 823 021,49</b>	<b>-5 840 500,00</b>	<b>17 478,51</b>
<b>351</b>	<b>Einzahlungen aus der Aufnahme von Finanzschulden</b>	<b>0,00</b>	<b>0,00</b>	<b>0,00</b>
3511	Einzahlungen aus empfangenen Darlehen von öffentlichen Körperschaften und Rechtsträgern	0,00	0,00	0,00
3512	Einzahlungen aus empfangenen Darlehen von Beteiligungen	0,00	0,00	0,00
3513	Einzahlungen aus empfangenen Darlehen von Unternehmen und privaten Haushalten	0,00	0,00	0,00
3514	Einzahlungen aus Finanzschulden (Finanzunternehmen)	0,00	0,00	0,00
<b>353</b>	<b>Einzahlungen infolge eines Kapitaltausch bei derivativen Finanzinstrumenten mit Grundgeschäft</b>	<b>0,00</b>	<b>0,00</b>	<b>0,00</b>
3530	Einzahlungen infolge eines Kapitaltausch bei derivativen Finanzinstrumenten mit Grundgeschäft	0,00	0,00	0,00
<b>355</b>	<b>Einzahlungen aus dem Abgang von Finanzinstrumenten</b>	<b>0,00</b>	<b>0,00</b>	<b>0,00</b>
3550	Einzahlungen aus dem Abgang von Finanzinstrumenten	0,00	0,00	0,00
<b>35</b>	<b>Summe Einzahlungen aus der Finanzierungstätigkeit</b>	<b>0,00</b>	<b>0,00</b>	<b>0,00</b>
<b>361</b>	<b>Auszahlungen aus der Tilgung von Finanzschulden</b>	<b>0,00</b>	<b>0,00</b>	<b>0,00</b>

**Soziale Wohlfahrt und Wohnbauförderung (Gruppe 4)**

MVAG	Mittelverwendungs- und aufbringungsgruppen (1. und 2. Ebene)	RA 2021	VA 2021	RA - VA
3611	Auszahlungen aus empfangenen Darlehen von öffentlichen Körperschaften und Rechtsträgern	0,00	0,00	0,00
3612	Auszahlungen aus empfangenen Darlehen von Beteiligungen	0,00	0,00	0,00
3613	Auszahlungen aus empfangenen Darlehen von Unternehmen und privaten Haushalten	0,00	0,00	0,00
3614	Auszahlungen aus Finanzschulden	0,00	0,00	0,00
3615	Auszahlung aus der Rückzahlung von Leasingverbindlichkeiten	0,00	0,00	0,00
<b>363</b>	<b>Auszahlungen infolge eines Kapitaltausch bei derivativen Finanzinstrumenten mit Grundgeschäft</b>	<b>0,00</b>	<b>0,00</b>	<b>0,00</b>
3630	Auszahlungen infolge eines Kapitaltausch bei derivativen Finanzinstrumenten mit Grundgeschäft	0,00	0,00	0,00
<b>365</b>	<b>Auszahlungen für den Erwerb von Finanzinstrumenten</b>	<b>0,00</b>	<b>0,00</b>	<b>0,00</b>
3650	Auszahlungen für den Erwerb von Finanzinstrumenten	0,00	0,00	0,00
<b>36</b>	<b>Summe Auszahlungen aus der Finanzierungstätigkeit</b>	<b>0,00</b>	<b>0,00</b>	<b>0,00</b>
<b>SA4</b>	<b>Saldo (4) Geldfluss aus der Finanzierungstätigkeit (35 – 36)</b>	<b>0,00</b>	<b>0,00</b>	<b>0,00</b>
<b>SA5</b>	<b>Saldo (5) Geldfluss aus der voranschlagswirksamen Gebarung (Saldo 3 + Saldo 4)</b>	<b>-5 823 021,49</b>	<b>-5 840 500,00</b>	<b>17 478,51</b>

## Gesundheit (Gruppe 5)

MVAG	Mittelverwendungs- und aufbringungsgruppen (1. und 2. Ebene)	RA 2021	VA 2021	RA - VA
<b>311</b>	<b>Einzahlungen aus der operativen Verwaltungstätigkeit</b>	<b>37 381,49</b>	<b>300,00</b>	<b>37 081,49</b>
3111	Einzahlungen aus eigenen Abgaben	0,00	0,00	0,00
3112	Einzahlungen aus Ertragsanteilen	0,00	0,00	0,00
3113	Einzahlungen aus Gebühren	0,00	0,00	0,00
3114	Einzahlungen aus Leistungen	0,00	0,00	0,00
3115	Einzahlungen aus Besitz und wirtschaftlicher Tätigkeit	0,00	0,00	0,00
3116	Einzahlungen aus Veräußerung von geringwertigen Wirtschaftsgütern (GWG) und sonstige Einzahlungen	37 381,49	300,00	37 081,49
<b>312</b>	<b>Einzahlungen aus Transfers (ohne Kapitaltransfers)</b>	<b>12 800,00</b>	<b>40 000,00</b>	<b>-27 200,00</b>
3121	Transferzahlungen von Trägern des öffentlichen Rechts	12 800,00	40 000,00	-27 200,00
3122	Transferzahlungen von Beteiligungen	0,00	0,00	0,00
3123	Transferzahlungen von Unternehmen (inkl. Finanzunternehmen)	0,00	0,00	0,00
3124	Transferzahlungen von Haushalte und Organisationen ohne Erwerbscharakter	0,00	0,00	0,00
3125	Transferzahlungen vom Ausland	0,00	0,00	0,00
3126	Investitions- und Tilgungszuschüsse zwischen Unternehmungen und Betrieben der Gebietskörperschaft und der Gebietskörperschaft	0,00	0,00	0,00
<b>313</b>	<b>Einzahlungen aus Finanzerträgen</b>	<b>0,00</b>	<b>0,00</b>	<b>0,00</b>
3131	Einzahlungen aus Zinserträgen	0,00	0,00	0,00
3133	Einzahlungen aus Gewinnentnahmen von marktbestimmten Betrieben	0,00	0,00	0,00
3134	Sonstige Einzahlungen aus Finanzerträgen	0,00	0,00	0,00
3135	Einzahlungen aus Dividenden/Gewinnausschüttungen	0,00	0,00	0,00
<b>31</b>	<b>Summe Einzahlungen operative Gebarung</b>	<b>50 181,49</b>	<b>40 300,00</b>	<b>9 881,49</b>
<b>321</b>	<b>Auszahlungen aus Personalaufwand</b>	<b>0,00</b>	<b>0,00</b>	<b>0,00</b>
3211	Auszahlungen für Personalaufwand Bezüge, Nebengebühren, und Mehrleistungsvergütungen)	0,00	0,00	0,00
3212	Auszahlungen für gesetzliche und freiwillige Sozialaufwendungen	0,00	0,00	0,00
3213	Auszahlungen aus sonstigem Personalaufwand	0,00	0,00	0,00
<b>322</b>	<b>Auszahlungen aus Sachaufwand (ohne Transferaufwand)</b>	<b>11 837,83</b>	<b>28 100,00</b>	<b>-16 262,17</b>
3221	Auszahlungen für Gebrauchs- und Verbrauchsgüter, Handelswaren	0,00	0,00	0,00
3222	Auszahlungen für Verwaltungs- und Betriebsaufwand	986,31	1 300,00	-313,69
3223	Auszahlungen für Leasing- und Mietaufwand	0,00	0,00	0,00
3224	Auszahlungen für Instandhaltung	0,00	0,00	0,00
3225	Sonstige Auszahlungen aus Sachaufwand	10 851,52	26 800,00	-15 948,48
<b>323</b>	<b>Auszahlungen aus Transfers (ohne Kapitaltransfers)</b>	<b>2 882 707,14</b>	<b>2 889 500,00</b>	<b>-6 792,86</b>
3231	Transferzahlungen an Träger des öffentlichen Rechts	2 875 637,62	2 879 800,00	-4 162,38
3232	Transferzahlungen an Beteiligungen	0,00	0,00	0,00
3233	Transferzahlungen an Unternehmen (inkl. Finanzunternehmen)	0,00	0,00	0,00

## Gesundheit (Gruppe 5)

MVAG	Mittelverwendungs- und aufbringungsgruppen (1. und 2. Ebene)	RA 2021	VA 2021	RA - VA
3234	Transferzahlungen an Haushalte und Organisationen ohne Erwerbscharakter	7 069,52	9 700,00	-2 630,48
3235	Transferzahlungen an das Ausland	0,00	0,00	0,00
3236	Investitions- und Tilgungszuschüsse zwischen Unternehmungen und Betrieben der Gebietskörperschaft und der Gebietskörperschaft	0,00	0,00	0,00
<b>324</b>	<b>Auszahlungen aus Finanzaufwand</b>	<b>0,00</b>	<b>0,00</b>	<b>0,00</b>
3241	Auszahlungen für Zinsaufwand, für Finanzierungsleasing, für Forderungskauf, für Finanzschulden und derivative Finanzinstrumente m	0,00	0,00	0,00
3242	Auszahlungen für Zinsen aus derivativen Finanzinstrumenten ohne Grundgeschäft	0,00	0,00	0,00
3243	Auszahlung aus Gewinnentnahmen von marktbestimmten Betrieben	0,00	0,00	0,00
3244	Sonstige Auszahlungen aus Finanzaufwendungen	0,00	0,00	0,00
<b>32</b>	<b>Summe Auszahlungen operative Gebarung</b>	<b>2 894 544,97</b>	<b>2 917 600,00</b>	<b>-23 055,03</b>
<b>SA1</b>	<b>Saldo (1) Geldfluss aus der Operativen Gebarung (31 – 32)</b>	<b>-2 844 363,48</b>	<b>-2 877 300,00</b>	<b>32 936,52</b>
<b>331</b>	<b>Einzahlungen aus der Investitionstätigkeit</b>	<b>0,00</b>	<b>0,00</b>	<b>0,00</b>
3311	Einzahlungen aus der Veräußerung von immateriellem Vermögen	0,00	0,00	0,00
3312	Einzahlungen aus der Veräußerung von Grundstücken und Grundstückeinrichtungen	0,00	0,00	0,00
3313	Einzahlungen aus der Veräußerung von Gebäuden und Bauten	0,00	0,00	0,00
3314	Einzahlungen aus der Veräußerung von technischen Anlagen, Fahrzeuge und Maschinen	0,00	0,00	0,00
3315	Einzahlungen aus der Veräußerung von Amts-, Betriebs- und Geschäftsausstattung	0,00	0,00	0,00
3316	Einzahlungen aus der Veräußerung von Kulturgütern	0,00	0,00	0,00
3317	Einzahlungen aus der Veräußerung von Beteiligungen	0,00	0,00	0,00
<b>332</b>	<b>Einzahlungen aus der Rückzahlung von Darlehen sowie gewährten Vorschüssen</b>	<b>0,00</b>	<b>0,00</b>	<b>0,00</b>
3321	Einzahlungen aus Darlehen an Träger des öffentlichen Rechts	0,00	0,00	0,00
3322	Einzahlungen aus Darlehen an Beteiligungen	0,00	0,00	0,00
3323	Einzahlungen aus Darlehen an Unternehmen und Haushalte	0,00	0,00	0,00
3325	Einzahlungen aus Vorschüssen und Anzahlungen	0,00	0,00	0,00
<b>333</b>	<b>Einzahlungen aus Kapitaltransfers</b>	<b>0,00</b>	<b>0,00</b>	<b>0,00</b>
3331	Kapitaltransferzahlungen von Trägern des öffentlichen Rechts	0,00	0,00	0,00
3332	Kapitaltransferzahlungen von Beteiligungen	0,00	0,00	0,00
3333	Kapitaltransferzahlungen von Unternehmen	0,00	0,00	0,00
3334	Kapitaltransferzahlungen von Haushalten und Organisationen ohne Erwerbscharakter	0,00	0,00	0,00
3335	Kapitaltransferzahlungen vom Ausland	0,00	0,00	0,00
<b>33</b>	<b>Summe Einzahlungen investive Gebarung</b>	<b>0,00</b>	<b>0,00</b>	<b>0,00</b>
<b>341</b>	<b>Auszahlungen aus der Investitionstätigkeit</b>	<b>0,00</b>	<b>15 000,00</b>	<b>-15 000,00</b>
3411	Auszahlungen für den Erwerb von immateriellem Vermögen	0,00	0,00	0,00

## Gesundheit (Gruppe 5)

MVAG	Mittelverwendungs- und aufbringungsgruppen (1. und 2. Ebene)	RA 2021	VA 2021	RA - VA
3412	Auszahlungen für den Erwerb von Grundstücken und Grundstückseinrichtungen	0,00	15 000,00	-15 000,00
3413	Auszahlungen für den Erwerb von Gebäuden und Bauten	0,00	0,00	0,00
3414	Auszahlungen für den Erwerb von technischen Anlagen, Fahrzeuge und Maschinen	0,00	0,00	0,00
3415	Auszahlungen für den Erwerb von Amts-, Betriebs- und Geschäftsausstattung	0,00	0,00	0,00
3416	Auszahlungen für den Erwerb von Kulturgütern	0,00	0,00	0,00
3417	Auszahlungen für den Erwerb von Beteiligungen	0,00	0,00	0,00
<b>342</b>	<b>Auszahlungen von gewährten Darlehen sowie gewährten Vorschüssen</b>	<b>0,00</b>	<b>0,00</b>	<b>0,00</b>
3421	Auszahlung von Darlehen an Träger des öffentlichen Rechts	0,00	0,00	0,00
3422	Auszahlung von Darlehen an Beteiligungen	0,00	0,00	0,00
3423	Auszahlung von Darlehen an Unternehmen und Haushalte	0,00	0,00	0,00
3425	Auszahlungen von Vorschüssen und Anzahlungen	0,00	0,00	0,00
<b>343</b>	<b>Auszahlungen aus Kapitaltransfers</b>	<b>41 700,00</b>	<b>38 200,00</b>	<b>3 500,00</b>
3431	Kapitaltransferzahlungen an Träger des öffentlichen Rechts	0,00	0,00	0,00
3432	Kapitaltransferzahlungen an Beteiligungen	0,00	0,00	0,00
3433	Kapitaltransferzahlungen an Unternehmen (Finanzunternehmen)	0,00	0,00	0,00
3434	Kapitaltransferzahlungen an Haushalte und Organisationen ohne Erwerbscharakter	41 700,00	38 200,00	3 500,00
3435	Kapitaltransferzahlungen an das Ausland	0,00	0,00	0,00
<b>34</b>	<b>Summe Auszahlungen investive Gebarung</b>	<b>41 700,00</b>	<b>53 200,00</b>	<b>-11 500,00</b>
<b>SA2</b>	<b>Saldo (2) Geldfluss aus der Investiven Gebarung (33 – 34)</b>	<b>-41 700,00</b>	<b>-53 200,00</b>	<b>11 500,00</b>
<b>SA3</b>	<b>Saldo (3) Nettofinanzierungssaldo (Saldo 1 + Saldo 2)</b>	<b>-2 886 063,48</b>	<b>-2 930 500,00</b>	<b>44 436,52</b>
<b>351</b>	<b>Einzahlungen aus der Aufnahme von Finanzschulden</b>	<b>0,00</b>	<b>0,00</b>	<b>0,00</b>
3511	Einzahlungen aus empfangenen Darlehen von öffentlichen Körperschaften und Rechtsträgern	0,00	0,00	0,00
3512	Einzahlungen aus empfangenen Darlehen von Beteiligungen	0,00	0,00	0,00
3513	Einzahlungen aus empfangenen Darlehen von Unternehmen und privaten Haushalten	0,00	0,00	0,00
3514	Einzahlungen aus Finanzschulden (Finanzunternehmen)	0,00	0,00	0,00
<b>353</b>	<b>Einzahlungen infolge eines Kapitaltausch bei derivativen Finanzinstrumenten mit Grundgeschäft</b>	<b>0,00</b>	<b>0,00</b>	<b>0,00</b>
3530	Einzahlungen infolge eines Kapitaltausch bei derivativen Finanzinstrumenten mit Grundgeschäft	0,00	0,00	0,00
<b>355</b>	<b>Einzahlungen aus dem Abgang von Finanzinstrumenten</b>	<b>0,00</b>	<b>0,00</b>	<b>0,00</b>
3550	Einzahlungen aus dem Abgang von Finanzinstrumenten	0,00	0,00	0,00
<b>35</b>	<b>Summe Einzahlungen aus der Finanzierungstätigkeit</b>	<b>0,00</b>	<b>0,00</b>	<b>0,00</b>
<b>361</b>	<b>Auszahlungen aus der Tilgung von Finanzschulden</b>	<b>0,00</b>	<b>0,00</b>	<b>0,00</b>

## Gesundheit (Gruppe 5)

MVAG	Mittelverwendungs- und aufbringungsgruppen (1. und 2. Ebene)	RA 2021	VA 2021	RA - VA
3611	Auszahlungen aus empfangenen Darlehen von öffentlichen Körperschaften und Rechtsträgern	0,00	0,00	0,00
3612	Auszahlungen aus empfangenen Darlehen von Beteiligungen	0,00	0,00	0,00
3613	Auszahlungen aus empfangenen Darlehen von Unternehmen und privaten Haushalten	0,00	0,00	0,00
3614	Auszahlungen aus Finanzschulden	0,00	0,00	0,00
3615	Auszahlung aus der Rückzahlung von Leasingverbindlichkeiten	0,00	0,00	0,00
<b>363</b>	<b>Auszahlungen infolge eines Kapitaltausch bei derivativen Finanzinstrumenten mit Grundgeschäft</b>	<b>0,00</b>	<b>0,00</b>	<b>0,00</b>
3630	Auszahlungen infolge eines Kapitaltausch bei derivativen Finanzinstrumenten mit Grundgeschäft	0,00	0,00	0,00
<b>365</b>	<b>Auszahlungen für den Erwerb von Finanzinstrumenten</b>	<b>0,00</b>	<b>0,00</b>	<b>0,00</b>
3650	Auszahlungen für den Erwerb von Finanzinstrumenten	0,00	0,00	0,00
<b>36</b>	<b>Summe Auszahlungen aus der Finanzierungstätigkeit</b>	<b>0,00</b>	<b>0,00</b>	<b>0,00</b>
<b>SA4</b>	<b>Saldo (4) Geldfluss aus der Finanzierungstätigkeit (35 – 36)</b>	<b>0,00</b>	<b>0,00</b>	<b>0,00</b>
<b>SA5</b>	<b>Saldo (5) Geldfluss aus der voranschlagswirksamen Gebarung (Saldo 3 + Saldo 4)</b>	<b>-2 886 063,48</b>	<b>-2 930 500,00</b>	<b>44 436,52</b>



## Straßen- und Wasserbau, Verkehr (Gruppe 6)

MVAG	Mittelverwendungs- und aufbringungsgruppen (1. und 2. Ebene)	RA 2021	VA 2021	RA - VA
<b>311</b>	<b>Einzahlungen aus der operativen Verwaltungstätigkeit</b>	<b>8 645,85</b>	<b>2 400,00</b>	<b>6 245,85</b>
3111	Einzahlungen aus eigenen Abgaben	0,00	0,00	0,00
3112	Einzahlungen aus Ertragsanteilen	0,00	0,00	0,00
3113	Einzahlungen aus Gebühren	0,00	0,00	0,00
3114	Einzahlungen aus Leistungen	575,43	900,00	-324,57
3115	Einzahlungen aus Besitz und wirtschaftlicher Tätigkeit	5 576,67	500,00	5 076,67
3116	Einzahlungen aus Veräußerung von geringwertigen Wirtschaftsgütern (GWG) und sonstige Einzahlungen	2 493,75	1 000,00	1 493,75
<b>312</b>	<b>Einzahlungen aus Transfers (ohne Kapitaltransfers)</b>	<b>438 265,88</b>	<b>745 000,00</b>	<b>-306 734,12</b>
3121	Transferzahlungen von Trägern des öffentlichen Rechts	171 307,55	365 000,00	-193 692,45
3122	Transferzahlungen von Beteiligungen	0,00	0,00	0,00
3123	Transferzahlungen von Unternehmen (inkl. Finanzunternehmen)	0,00	0,00	0,00
3124	Transferzahlungen von Haushalte und Organisationen ohne Erwerbscharakter	266 958,33	380 000,00	-113 041,67
3125	Transferzahlungen vom Ausland	0,00	0,00	0,00
3126	Investitions- und Tilgungszuschüsse zwischen Unternehmungen und Betrieben der Gebietskörperschaft und der Gebietskörperschaft	0,00	0,00	0,00
<b>313</b>	<b>Einzahlungen aus Finanzerträgen</b>	<b>70,73</b>	<b>0,00</b>	<b>70,73</b>
3131	Einzahlungen aus Zinserträgen	70,73	0,00	70,73
3133	Einzahlungen aus Gewinnentnahmen von marktbestimmten Betrieben	0,00	0,00	0,00
3134	Sonstige Einzahlungen aus Finanzerträgen	0,00	0,00	0,00
3135	Einzahlungen aus Dividenden/Gewinnausschüttungen	0,00	0,00	0,00
<b>31</b>	<b>Summe Einzahlungen operative Gebarung</b>	<b>446 982,46</b>	<b>747 400,00</b>	<b>-300 417,54</b>
<b>321</b>	<b>Auszahlungen aus Personalaufwand</b>	<b>0,00</b>	<b>0,00</b>	<b>0,00</b>
3211	Auszahlungen für Personalaufwand Bezüge, Nebengebühren, und Mehrleistungsvergütungen)	0,00	0,00	0,00
3212	Auszahlungen für gesetzliche und freiwillige Sozialaufwendungen	0,00	0,00	0,00
3213	Auszahlungen aus sonstigem Personalaufwand	0,00	0,00	0,00
<b>322</b>	<b>Auszahlungen aus Sachaufwand (ohne Transferaufwand)</b>	<b>774 515,19</b>	<b>842 100,00</b>	<b>-67 584,81</b>
3221	Auszahlungen für Gebrauchs- und Verbrauchsgüter, Handelswaren	3 741,88	500,00	3 241,88
3222	Auszahlungen für Verwaltungs- und Betriebsaufwand	20 291,72	19 500,00	791,72
3223	Auszahlungen für Leasing- und Mietaufwand	6 424,13	6 800,00	-375,87
3224	Auszahlungen für Instandhaltung	202 542,52	247 300,00	-44 757,48
3225	Sonstige Auszahlungen aus Sachaufwand	541 514,94	568 000,00	-26 485,06
<b>323</b>	<b>Auszahlungen aus Transfers (ohne Kapitaltransfers)</b>	<b>201 267,53</b>	<b>184 900,00</b>	<b>16 367,53</b>
3231	Transferzahlungen an Träger des öffentlichen Rechts	200 821,98	184 500,00	16 321,98
3232	Transferzahlungen an Beteiligungen	0,00	0,00	0,00
3233	Transferzahlungen an Unternehmen (inkl. Finanzunternehmen)	0,00	0,00	0,00

## Straßen- und Wasserbau, Verkehr (Gruppe 6)

MVAG	Mittelverwendungs- und aufbringungsgruppen (1. und 2. Ebene)	RA 2021	VA 2021	RA - VA
3234	Transferzahlungen an Haushalte und Organisationen ohne Erwerbscharakter	445,55	400,00	45,55
3235	Transferzahlungen an das Ausland	0,00	0,00	0,00
3236	Investitions- und Tilgungszuschüsse zwischen Unternehmungen und Betrieben der Gebietskörperschaft und der Gebietskörperschaft	0,00	0,00	0,00
<b>324</b>	<b>Auszahlungen aus Finanzaufwand</b>	<b>919,68</b>	<b>1 400,00</b>	<b>-480,32</b>
3241	Auszahlungen für Zinsaufwand, für Finanzierungsleasing, für Forderungskauf, für Finanzschulden und derivative Finanzinstrumente m	764,80	800,00	-35,20
3242	Auszahlungen für Zinsen aus derivativen Finanzinstrumenten ohne Grundgeschäft	0,00	0,00	0,00
3243	Auszahlung aus Gewinnentnahmen von marktbestimmten Betrieben	0,00	0,00	0,00
3244	Sonstige Auszahlungen aus Finanzaufwendungen	154,88	600,00	-445,12
<b>32</b>	<b>Summe Auszahlungen operative Gebarung</b>	<b>976 702,40</b>	<b>1 028 400,00</b>	<b>-51 697,60</b>
<b>SA1</b>	<b>Saldo (1) Geldfluss aus der Operativen Gebarung (31 – 32)</b>	<b>-529 719,94</b>	<b>-281 000,00</b>	<b>-248 719,94</b>
<b>331</b>	<b>Einzahlungen aus der Investitionstätigkeit</b>	<b>2 488,00</b>	<b>0,00</b>	<b>2 488,00</b>
3311	Einzahlungen aus der Veräußerung von immateriellem Vermögen	0,00	0,00	0,00
3312	Einzahlungen aus der Veräußerung von Grundstücken und Grundstückeinrichtungen	2 488,00	0,00	2 488,00
3313	Einzahlungen aus der Veräußerung von Gebäuden und Bauten	0,00	0,00	0,00
3314	Einzahlungen aus der Veräußerung von technischen Anlagen, Fahrzeuge und Maschinen	0,00	0,00	0,00
3315	Einzahlungen aus der Veräußerung von Amts-, Betriebs- und Geschäftsausstattung	0,00	0,00	0,00
3316	Einzahlungen aus der Veräußerung von Kulturgütern	0,00	0,00	0,00
3317	Einzahlungen aus der Veräußerung von Beteiligungen	0,00	0,00	0,00
<b>332</b>	<b>Einzahlungen aus der Rückzahlung von Darlehen sowie gewährten Vorschüssen</b>	<b>0,00</b>	<b>0,00</b>	<b>0,00</b>
3321	Einzahlungen aus Darlehen an Träger des öffentlichen Rechts	0,00	0,00	0,00
3322	Einzahlungen aus Darlehen an Beteiligungen	0,00	0,00	0,00
3323	Einzahlungen aus Darlehen an Unternehmen und Haushalte	0,00	0,00	0,00
3325	Einzahlungen aus Vorschüssen und Anzahlungen	0,00	0,00	0,00
<b>333</b>	<b>Einzahlungen aus Kapitaltransfers</b>	<b>1 040 000,00</b>	<b>1 650 000,00</b>	<b>-610 000,00</b>
3331	Kapitaltransferzahlungen von Trägern des öffentlichen Rechts	1 040 000,00	1 650 000,00	-610 000,00
3332	Kapitaltransferzahlungen von Beteiligungen	0,00	0,00	0,00
3333	Kapitaltransferzahlungen von Unternehmen	0,00	0,00	0,00
3334	Kapitaltransferzahlungen von Haushalten und Organisationen ohne Erwerbscharakter	0,00	0,00	0,00
3335	Kapitaltransferzahlungen vom Ausland	0,00	0,00	0,00
<b>33</b>	<b>Summe Einzahlungen investive Gebarung</b>	<b>1 042 488,00</b>	<b>1 650 000,00</b>	<b>-607 512,00</b>
<b>341</b>	<b>Auszahlungen aus der Investitionstätigkeit</b>	<b>1 619 430,38</b>	<b>2 907 700,00</b>	<b>-1 288 269,62</b>
3411	Auszahlungen für den Erwerb von immateriellem Vermögen	0,00	0,00	0,00

## Straßen- und Wasserbau, Verkehr (Gruppe 6)

MVAG	Mittelverwendungs- und aufbringungsgruppen (1. und 2. Ebene)	RA 2021	VA 2021	RA - VA
3412	Auszahlungen für den Erwerb von Grundstücken und Grundstückseinrichtungen	1 618 627,26	2 907 700,00	-1 289 072,74
3413	Auszahlungen für den Erwerb von Gebäuden und Bauten	0,00	0,00	0,00
3414	Auszahlungen für den Erwerb von technischen Anlagen, Fahrzeuge und Maschinen	0,00	0,00	0,00
3415	Auszahlungen für den Erwerb von Amts-, Betriebs- und Geschäftsausstattung	803,12	0,00	803,12
3416	Auszahlungen für den Erwerb von Kulturgütern	0,00	0,00	0,00
3417	Auszahlungen für den Erwerb von Beteiligungen	0,00	0,00	0,00
<b>342</b>	<b>Auszahlungen von gewährten Darlehen sowie gewährten Vorschüssen</b>	<b>0,00</b>	<b>0,00</b>	<b>0,00</b>
3421	Auszahlung von Darlehen an Träger des öffentlichen Rechts	0,00	0,00	0,00
3422	Auszahlung von Darlehen an Beteiligungen	0,00	0,00	0,00
3423	Auszahlung von Darlehen an Unternehmen und Haushalte	0,00	0,00	0,00
3425	Auszahlungen von Vorschüssen und Anzahlungen	0,00	0,00	0,00
<b>343</b>	<b>Auszahlungen aus Kapitaltransfers</b>	<b>188 665,96</b>	<b>300 000,00</b>	<b>-111 334,04</b>
3431	Kapitaltransferzahlungen an Träger des öffentlichen Rechts	188 665,96	300 000,00	-111 334,04
3432	Kapitaltransferzahlungen an Beteiligungen	0,00	0,00	0,00
3433	Kapitaltransferzahlungen an Unternehmen (Finanzunternehmen)	0,00	0,00	0,00
3434	Kapitaltransferzahlungen an Haushalte und Organisationen ohne Erwerbscharakter	0,00	0,00	0,00
3435	Kapitaltransferzahlungen an das Ausland	0,00	0,00	0,00
<b>34</b>	<b>Summe Auszahlungen investive Gebarung</b>	<b>1 808 096,34</b>	<b>3 207 700,00</b>	<b>-1 399 603,66</b>
<b>SA2</b>	<b>Saldo (2) Geldfluss aus der Investiven Gebarung (33 – 34)</b>	<b>-765 608,34</b>	<b>-1 557 700,00</b>	<b>792 091,66</b>
<b>SA3</b>	<b>Saldo (3) Nettofinanzierungssaldo (Saldo 1 + Saldo 2)</b>	<b>-1 295 328,28</b>	<b>-1 838 700,00</b>	<b>543 371,72</b>
<b>351</b>	<b>Einzahlungen aus der Aufnahme von Finanzschulden</b>	<b>0,00</b>	<b>0,00</b>	<b>0,00</b>
3511	Einzahlungen aus empfangenen Darlehen von öffentlichen Körperschaften und Rechtsträgern	0,00	0,00	0,00
3512	Einzahlungen aus empfangenen Darlehen von Beteiligungen	0,00	0,00	0,00
3513	Einzahlungen aus empfangenen Darlehen von Unternehmen und privaten Haushalten	0,00	0,00	0,00
3514	Einzahlungen aus Finanzschulden (Finanzunternehmen)	0,00	0,00	0,00
<b>353</b>	<b>Einzahlungen infolge eines Kapitaltausch bei derivativen Finanzinstrumenten mit Grundgeschäft</b>	<b>0,00</b>	<b>0,00</b>	<b>0,00</b>
3530	Einzahlungen infolge eines Kapitaltausch bei derivativen Finanzinstrumenten mit Grundgeschäft	0,00	0,00	0,00
<b>355</b>	<b>Einzahlungen aus dem Abgang von Finanzinstrumenten</b>	<b>0,00</b>	<b>0,00</b>	<b>0,00</b>
3550	Einzahlungen aus dem Abgang von Finanzinstrumenten	0,00	0,00	0,00
<b>35</b>	<b>Summe Einzahlungen aus der Finanzierungstätigkeit</b>	<b>0,00</b>	<b>0,00</b>	<b>0,00</b>
<b>361</b>	<b>Auszahlungen aus der Tilgung von Finanzschulden</b>	<b>0,00</b>	<b>0,00</b>	<b>0,00</b>

**Straßen- und Wasserbau, Verkehr (Gruppe 6)**

MVAG	Mittelverwendungs- und aufbringungsgruppen (1. und 2. Ebene)	RA 2021	VA 2021	RA - VA
3611	Auszahlungen aus empfangenen Darlehen von öffentlichen Körperschaften und Rechtsträgern	0,00	0,00	0,00
3612	Auszahlungen aus empfangenen Darlehen von Beteiligungen	0,00	0,00	0,00
3613	Auszahlungen aus empfangenen Darlehen von Unternehmen und privaten Haushalten	0,00	0,00	0,00
3614	Auszahlungen aus Finanzschulden	0,00	0,00	0,00
3615	Auszahlung aus der Rückzahlung von Leasingverbindlichkeiten	0,00	0,00	0,00
<b>363</b>	<b>Auszahlungen infolge eines Kapitaltausch bei derivativen Finanzinstrumenten mit Grundgeschäft</b>	<b>0,00</b>	<b>0,00</b>	<b>0,00</b>
3630	Auszahlungen infolge eines Kapitaltausch bei derivativen Finanzinstrumenten mit Grundgeschäft	0,00	0,00	0,00
<b>365</b>	<b>Auszahlungen für den Erwerb von Finanzinstrumenten</b>	<b>0,00</b>	<b>0,00</b>	<b>0,00</b>
3650	Auszahlungen für den Erwerb von Finanzinstrumenten	0,00	0,00	0,00
<b>36</b>	<b>Summe Auszahlungen aus der Finanzierungstätigkeit</b>	<b>0,00</b>	<b>0,00</b>	<b>0,00</b>
<b>SA4</b>	<b>Saldo (4) Geldfluss aus der Finanzierungstätigkeit (35 – 36)</b>	<b>0,00</b>	<b>0,00</b>	<b>0,00</b>
<b>SA5</b>	<b>Saldo (5) Geldfluss aus der voranschlagswirksamen Gebarung (Saldo 3 + Saldo 4)</b>	<b>-1 295 328,28</b>	<b>-1 838 700,00</b>	<b>543 371,72</b>

## Wirtschaftsförderung (Gruppe 7)

MVAG	Mittelverwendungs- und aufbringungsgruppen (1. und 2. Ebene)	RA 2021	VA 2021	RA - VA
<b>311</b>	<b>Einzahlungen aus der operativen Verwaltungstätigkeit</b>	<b>12 173,30</b>	<b>31 600,00</b>	<b>-19 426,70</b>
3111	Einzahlungen aus eigenen Abgaben	0,00	0,00	0,00
3112	Einzahlungen aus Ertragsanteilen	0,00	0,00	0,00
3113	Einzahlungen aus Gebühren	0,00	0,00	0,00
3114	Einzahlungen aus Leistungen	4 956,63	3 600,00	1 356,63
3115	Einzahlungen aus Besitz und wirtschaftlicher Tätigkeit	0,00	0,00	0,00
3116	Einzahlungen aus Veräußerung von geringwertigen Wirtschaftsgütern (GWG) und sonstige Einzahlungen	7 216,67	28 000,00	-20 783,33
<b>312</b>	<b>Einzahlungen aus Transfers (ohne Kapitaltransfers)</b>	<b>0,00</b>	<b>0,00</b>	<b>0,00</b>
3121	Transferzahlungen von Trägern des öffentlichen Rechts	0,00	0,00	0,00
3122	Transferzahlungen von Beteiligungen	0,00	0,00	0,00
3123	Transferzahlungen von Unternehmen (inkl. Finanzunternehmen)	0,00	0,00	0,00
3124	Transferzahlungen von Haushalte und Organisationen ohne Erwerbscharakter	0,00	0,00	0,00
3125	Transferzahlungen vom Ausland	0,00	0,00	0,00
3126	Investitions- und Tilgungszuschüsse zwischen Unternehmungen und Betrieben der Gebietskörperschaft und der Gebietskörperschaft	0,00	0,00	0,00
<b>313</b>	<b>Einzahlungen aus Finanzerträgen</b>	<b>3,01</b>	<b>0,00</b>	<b>3,01</b>
3131	Einzahlungen aus Zinserträgen	3,01	0,00	3,01
3133	Einzahlungen aus Gewinnentnahmen von marktbestimmten Betrieben	0,00	0,00	0,00
3134	Sonstige Einzahlungen aus Finanzerträgen	0,00	0,00	0,00
3135	Einzahlungen aus Dividenden/Gewinnausschüttungen	0,00	0,00	0,00
<b>31</b>	<b>Summe Einzahlungen operative Gebarung</b>	<b>12 176,31</b>	<b>31 600,00</b>	<b>-19 423,69</b>
<b>321</b>	<b>Auszahlungen aus Personalaufwand</b>	<b>122 024,74</b>	<b>120 300,00</b>	<b>1 724,74</b>
3211	Auszahlungen für Personalaufwand Bezüge, Nebengebühren, und Mehrleistungsvergütungen)	97 899,99	96 300,00	1 599,99
3212	Auszahlungen für gesetzliche und freiwillige Sozialaufwendungen	24 124,75	24 000,00	124,75
3213	Auszahlungen aus sonstigem Personalaufwand	0,00	0,00	0,00
<b>322</b>	<b>Auszahlungen aus Sachaufwand (ohne Transferaufwand)</b>	<b>103 324,71</b>	<b>196 000,00</b>	<b>-92 675,29</b>
3221	Auszahlungen für Gebrauchs- und Verbrauchsgüter, Handelswaren	221,14	4 600,00	-4 378,86
3222	Auszahlungen für Verwaltungs- und Betriebsaufwand	5 341,16	6 900,00	-1 558,84
3223	Auszahlungen für Leasing- und Mietaufwand	2 291,37	3 000,00	-708,63
3224	Auszahlungen für Instandhaltung	981,52	2 200,00	-1 218,48
3225	Sonstige Auszahlungen aus Sachaufwand	94 489,52	179 300,00	-84 810,48
<b>323</b>	<b>Auszahlungen aus Transfers (ohne Kapitaltransfers)</b>	<b>281 683,02</b>	<b>367 100,00</b>	<b>-85 416,98</b>
3231	Transferzahlungen an Träger des öffentlichen Rechts	26 644,60	34 500,00	-7 855,40
3232	Transferzahlungen an Beteiligungen	0,00	0,00	0,00
3233	Transferzahlungen an Unternehmen (inkl. Finanzunternehmen)	157 284,67	257 300,00	-100 015,33

## Wirtschaftsförderung (Gruppe 7)

MVAG	Mittelverwendungs- und aufbringungsgruppen (1. und 2. Ebene)	RA 2021	VA 2021	RA - VA
3234	Transferzahlungen an Haushalte und Organisationen ohne Erwerbscharakter	97 753,75	75 300,00	22 453,75
3235	Transferzahlungen an das Ausland	0,00	0,00	0,00
3236	Investitions- und Tilgungszuschüsse zwischen Unternehmungen und Betrieben der Gebietskörperschaft und der Gebietskörperschaft	0,00	0,00	0,00
<b>324</b>	<b>Auszahlungen aus Finanzaufwand</b>	<b>0,00</b>	<b>0,00</b>	<b>0,00</b>
3241	Auszahlungen für Zinsaufwand, für Finanzierungsleasing, für Forderungskauf, für Finanzschulden und derivative Finanzinstrumente m	0,00	0,00	0,00
3242	Auszahlungen für Zinsen aus derivativen Finanzinstrumenten ohne Grundgeschäft	0,00	0,00	0,00
3243	Auszahlung aus Gewinnentnahmen von marktbestimmten Betrieben	0,00	0,00	0,00
3244	Sonstige Auszahlungen aus Finanzaufwendungen	0,00	0,00	0,00
<b>32</b>	<b>Summe Auszahlungen operative Gebarung</b>	<b>507 032,47</b>	<b>683 400,00</b>	<b>-176 367,53</b>
<b>SA1</b>	<b>Saldo (1) Geldfluss aus der Operativen Gebarung (31 – 32)</b>	<b>-494 856,16</b>	<b>-651 800,00</b>	<b>156 943,84</b>
<b>331</b>	<b>Einzahlungen aus der Investitionstätigkeit</b>	<b>0,00</b>	<b>0,00</b>	<b>0,00</b>
3311	Einzahlungen aus der Veräußerung von immateriellem Vermögen	0,00	0,00	0,00
3312	Einzahlungen aus der Veräußerung von Grundstücken und Grundstückeinrichtungen	0,00	0,00	0,00
3313	Einzahlungen aus der Veräußerung von Gebäuden und Bauten	0,00	0,00	0,00
3314	Einzahlungen aus der Veräußerung von technischen Anlagen, Fahrzeuge und Maschinen	0,00	0,00	0,00
3315	Einzahlungen aus der Veräußerung von Amts-, Betriebs- und Geschäftsausstattung	0,00	0,00	0,00
3316	Einzahlungen aus der Veräußerung von Kulturgütern	0,00	0,00	0,00
3317	Einzahlungen aus der Veräußerung von Beteiligungen	0,00	0,00	0,00
<b>332</b>	<b>Einzahlungen aus der Rückzahlung von Darlehen sowie gewährten Vorschüssen</b>	<b>0,00</b>	<b>0,00</b>	<b>0,00</b>
3321	Einzahlungen aus Darlehen an Träger des öffentlichen Rechts	0,00	0,00	0,00
3322	Einzahlungen aus Darlehen an Beteiligungen	0,00	0,00	0,00
3323	Einzahlungen aus Darlehen an Unternehmen und Haushalte	0,00	0,00	0,00
3325	Einzahlungen aus Vorschüssen und Anzahlungen	0,00	0,00	0,00
<b>333</b>	<b>Einzahlungen aus Kapitaltransfers</b>	<b>8 125,00</b>	<b>0,00</b>	<b>8 125,00</b>
3331	Kapitaltransferzahlungen von Trägern des öffentlichen Rechts	8 125,00	0,00	8 125,00
3332	Kapitaltransferzahlungen von Beteiligungen	0,00	0,00	0,00
3333	Kapitaltransferzahlungen von Unternehmen	0,00	0,00	0,00
3334	Kapitaltransferzahlungen von Haushalten und Organisationen ohne Erwerbscharakter	0,00	0,00	0,00
3335	Kapitaltransferzahlungen vom Ausland	0,00	0,00	0,00
<b>33</b>	<b>Summe Einzahlungen investive Gebarung</b>	<b>8 125,00</b>	<b>0,00</b>	<b>8 125,00</b>
<b>341</b>	<b>Auszahlungen aus der Investitionstätigkeit</b>	<b>0,00</b>	<b>600,00</b>	<b>-600,00</b>
3411	Auszahlungen für den Erwerb von immateriellem Vermögen	0,00	0,00	0,00

## Wirtschaftsförderung (Gruppe 7)

MVAG	Mittelverwendungs- und aufbringungsgruppen (1. und 2. Ebene)	RA 2021	VA 2021	RA - VA
3412	Auszahlungen für den Erwerb von Grundstücken und Grundstückseinrichtungen	0,00	0,00	0,00
3413	Auszahlungen für den Erwerb von Gebäuden und Bauten	0,00	0,00	0,00
3414	Auszahlungen für den Erwerb von technischen Anlagen, Fahrzeuge und Maschinen	0,00	0,00	0,00
3415	Auszahlungen für den Erwerb von Amts-, Betriebs- und Geschäftsausstattung	0,00	600,00	-600,00
3416	Auszahlungen für den Erwerb von Kulturgütern	0,00	0,00	0,00
3417	Auszahlungen für den Erwerb von Beteiligungen	0,00	0,00	0,00
<b>342</b>	<b>Auszahlungen von gewährten Darlehen sowie gewährten Vorschüssen</b>	<b>0,00</b>	<b>0,00</b>	<b>0,00</b>
3421	Auszahlung von Darlehen an Träger des öffentlichen Rechts	0,00	0,00	0,00
3422	Auszahlung von Darlehen an Beteiligungen	0,00	0,00	0,00
3423	Auszahlung von Darlehen an Unternehmen und Haushalte	0,00	0,00	0,00
3425	Auszahlungen von Vorschüssen und Anzahlungen	0,00	0,00	0,00
<b>343</b>	<b>Auszahlungen aus Kapitaltransfers</b>	<b>0,00</b>	<b>0,00</b>	<b>0,00</b>
3431	Kapitaltransferzahlungen an Träger des öffentlichen Rechts	0,00	0,00	0,00
3432	Kapitaltransferzahlungen an Beteiligungen	0,00	0,00	0,00
3433	Kapitaltransferzahlungen an Unternehmen (Finanzunternehmen)	0,00	0,00	0,00
3434	Kapitaltransferzahlungen an Haushalte und Organisationen ohne Erwerbscharakter	0,00	0,00	0,00
3435	Kapitaltransferzahlungen an das Ausland	0,00	0,00	0,00
<b>34</b>	<b>Summe Auszahlungen investive Gebarung</b>	<b>0,00</b>	<b>600,00</b>	<b>-600,00</b>
<b>SA2</b>	<b>Saldo (2) Geldfluss aus der Investiven Gebarung (33 – 34)</b>	<b>8 125,00</b>	<b>-600,00</b>	<b>8 725,00</b>
<b>SA3</b>	<b>Saldo (3) Nettofinanzierungssaldo (Saldo 1 + Saldo 2)</b>	<b>-486 731,16</b>	<b>-652 400,00</b>	<b>165 668,84</b>
<b>351</b>	<b>Einzahlungen aus der Aufnahme von Finanzschulden</b>	<b>0,00</b>	<b>0,00</b>	<b>0,00</b>
3511	Einzahlungen aus empfangenen Darlehen von öffentlichen Körperschaften und Rechtsträgern	0,00	0,00	0,00
3512	Einzahlungen aus empfangenen Darlehen von Beteiligungen	0,00	0,00	0,00
3513	Einzahlungen aus empfangenen Darlehen von Unternehmen und privaten Haushalten	0,00	0,00	0,00
3514	Einzahlungen aus Finanzschulden (Finanzunternehmen)	0,00	0,00	0,00
<b>353</b>	<b>Einzahlungen infolge eines Kapitaltausch bei derivativen Finanzinstrumenten mit Grundgeschäft</b>	<b>0,00</b>	<b>0,00</b>	<b>0,00</b>
3530	Einzahlungen infolge eines Kapitaltausch bei derivativen Finanzinstrumenten mit Grundgeschäft	0,00	0,00	0,00
<b>355</b>	<b>Einzahlungen aus dem Abgang von Finanzinstrumenten</b>	<b>0,00</b>	<b>0,00</b>	<b>0,00</b>
3550	Einzahlungen aus dem Abgang von Finanzinstrumenten	0,00	0,00	0,00
<b>35</b>	<b>Summe Einzahlungen aus der Finanzierungstätigkeit</b>	<b>0,00</b>	<b>0,00</b>	<b>0,00</b>
<b>361</b>	<b>Auszahlungen aus der Tilgung von Finanzschulden</b>	<b>0,00</b>	<b>0,00</b>	<b>0,00</b>

## Wirtschaftsförderung (Gruppe 7)

MVAG	Mittelverwendungs- und aufbringungsgruppen (1. und 2. Ebene)	RA 2021	VA 2021	RA - VA
3611	Auszahlungen aus empfangenen Darlehen von öffentlichen Körperschaften und Rechtsträgern	0,00	0,00	0,00
3612	Auszahlungen aus empfangenen Darlehen von Beteiligungen	0,00	0,00	0,00
3613	Auszahlungen aus empfangenen Darlehen von Unternehmen und privaten Haushalten	0,00	0,00	0,00
3614	Auszahlungen aus Finanzschulden	0,00	0,00	0,00
3615	Auszahlung aus der Rückzahlung von Leasingverbindlichkeiten	0,00	0,00	0,00
<b>363</b>	<b>Auszahlungen infolge eines Kapitaltausch bei derivativen Finanzinstrumenten mit Grundgeschäft</b>	<b>0,00</b>	<b>0,00</b>	<b>0,00</b>
3630	Auszahlungen infolge eines Kapitaltausch bei derivativen Finanzinstrumenten mit Grundgeschäft	0,00	0,00	0,00
<b>365</b>	<b>Auszahlungen für den Erwerb von Finanzinstrumenten</b>	<b>0,00</b>	<b>0,00</b>	<b>0,00</b>
3650	Auszahlungen für den Erwerb von Finanzinstrumenten	0,00	0,00	0,00
<b>36</b>	<b>Summe Auszahlungen aus der Finanzierungstätigkeit</b>	<b>0,00</b>	<b>0,00</b>	<b>0,00</b>
<b>SA4</b>	<b>Saldo (4) Geldfluss aus der Finanzierungstätigkeit (35 – 36)</b>	<b>0,00</b>	<b>0,00</b>	<b>0,00</b>
<b>SA5</b>	<b>Saldo (5) Geldfluss aus der voranschlagswirksamen Gebarung (Saldo 3 + Saldo 4)</b>	<b>-486 731,16</b>	<b>-652 400,00</b>	<b>165 668,84</b>



## Dienstleistungen (Gruppe 8)

MVAG	Mittelverwendungs- und aufbringungsgruppen (1. und 2. Ebene)	RA 2021	VA 2021	RA - VA
<b>311</b>	<b>Einzahlungen aus der operativen Verwaltungstätigkeit</b>	<b>13 152 631,22</b>	<b>12 695 400,00</b>	<b>457 231,22</b>
3111	Einzahlungen aus eigenen Abgaben	0,00	0,00	0,00
3112	Einzahlungen aus Ertragsanteilen	0,00	0,00	0,00
3113	Einzahlungen aus Gebühren	6 797 774,37	6 740 200,00	57 574,37
3114	Einzahlungen aus Leistungen	2 510 423,67	2 252 900,00	257 523,67
3115	Einzahlungen aus Besitz und wirtschaftlicher Tätigkeit	3 634 462,92	3 483 600,00	150 862,92
3116	Einzahlungen aus Veräußerung von geringwertigen Wirtschaftsgütern (GWG) und sonstige Einzahlungen	209 970,26	218 700,00	-8 729,74
<b>312</b>	<b>Einzahlungen aus Transfers (ohne Kapitaltransfers)</b>	<b>516 554,61</b>	<b>401 100,00</b>	<b>115 454,61</b>
3121	Transferzahlungen von Trägern des öffentlichen Rechts	491 030,66	393 200,00	97 830,66
3122	Transferzahlungen von Beteiligungen	0,00	0,00	0,00
3123	Transferzahlungen von Unternehmen (inkl. Finanzunternehmen)	25 523,95	7 900,00	17 623,95
3124	Transferzahlungen von Haushalte und Organisationen ohne Erwerbscharakter	0,00	0,00	0,00
3125	Transferzahlungen vom Ausland	0,00	0,00	0,00
3126	Investitions- und Tilgungszuschüsse zwischen Unternehmungen und Betrieben der Gebietskörperschaft und der Gebietskörperschaft	0,00	0,00	0,00
<b>313</b>	<b>Einzahlungen aus Finanzerträgen</b>	<b>13 471,35</b>	<b>18 600,00</b>	<b>-5 128,65</b>
3131	Einzahlungen aus Zinserträgen	13 471,35	18 600,00	-5 128,65
3133	Einzahlungen aus Gewinnentnahmen von marktbestimmten Betrieben	0,00	0,00	0,00
3134	Sonstige Einzahlungen aus Finanzerträgen	0,00	0,00	0,00
3135	Einzahlungen aus Dividenden/Gewinnausschüttungen	0,00	0,00	0,00
<b>31</b>	<b>Summe Einzahlungen operative Gebarung</b>	<b>13 682 657,18</b>	<b>13 115 100,00</b>	<b>567 557,18</b>
<b>321</b>	<b>Auszahlungen aus Personalaufwand</b>	<b>4 210 054,53</b>	<b>4 246 600,00</b>	<b>-36 545,47</b>
3211	Auszahlungen für Personalaufwand Bezüge, Nebengebühren, und Mehrleistungsvergütungen)	3 343 941,50	3 380 100,00	-36 158,50
3212	Auszahlungen für gesetzliche und freiwillige Sozialaufwendungen	852 418,62	850 900,00	1 518,62
3213	Auszahlungen aus sonstigem Personalaufwand	13 694,41	15 600,00	-1 905,59
<b>322</b>	<b>Auszahlungen aus Sachaufwand (ohne Transferaufwand)</b>	<b>7 975 232,19</b>	<b>8 473 100,00</b>	<b>-497 867,81</b>
3221	Auszahlungen für Gebrauchs- und Verbrauchsgüter, Handelswaren	402 043,20	399 700,00	2 343,20
3222	Auszahlungen für Verwaltungs- und Betriebsaufwand	897 015,67	963 200,00	-66 184,33
3223	Auszahlungen für Leasing- und Mietaufwand	170 447,43	182 400,00	-11 952,57
3224	Auszahlungen für Instandhaltung	1 637 175,65	1 753 600,00	-116 424,35
3225	Sonstige Auszahlungen aus Sachaufwand	4 868 550,24	5 174 200,00	-305 649,76
<b>323</b>	<b>Auszahlungen aus Transfers (ohne Kapitaltransfers)</b>	<b>204 431,88</b>	<b>217 900,00</b>	<b>-13 468,12</b>
3231	Transferzahlungen an Träger des öffentlichen Rechts	199 128,31	210 600,00	-11 471,69
3232	Transferzahlungen an Beteiligungen	0,00	0,00	0,00
3233	Transferzahlungen an Unternehmen (inkl. Finanzunternehmen)	2 882,60	2 800,00	82,60

## Dienstleistungen (Gruppe 8)

MVAG	Mittelverwendungs- und aufbringungsgruppen (1. und 2. Ebene)	RA 2021	VA 2021	RA - VA
3234	Transferzahlungen an Haushalte und Organisationen ohne Erwerbscharakter	2 420,97	4 500,00	-2 079,03
3235	Transferzahlungen an das Ausland	0,00	0,00	0,00
3236	Investitions- und Tilgungszuschüsse zwischen Unternehmungen und Betrieben der Gebietskörperschaft und der Gebietskörperschaft	0,00	0,00	0,00
<b>324</b>	<b>Auszahlungen aus Finanzaufwand</b>	<b>442 749,90</b>	<b>526 300,00</b>	<b>-83 550,10</b>
3241	Auszahlungen für Zinsaufwand, für Finanzierungsleasing, für Forderungskauf, für Finanzschulden und derivative Finanzinstrumente m	440 383,93	520 500,00	-80 116,07
3242	Auszahlungen für Zinsen aus derivativen Finanzinstrumenten ohne Grundgeschäft	0,00	0,00	0,00
3243	Auszahlung aus Gewinnentnahmen von marktbestimmten Betrieben	0,00	0,00	0,00
3244	Sonstige Auszahlungen aus Finanzaufwendungen	2 365,97	5 800,00	-3 434,03
<b>32</b>	<b>Summe Auszahlungen operative Gebarung</b>	<b>12 832 468,50</b>	<b>13 463 900,00</b>	<b>-631 431,50</b>
<b>SA1</b>	<b>Saldo (1) Geldfluss aus der Operativen Gebarung (31 – 32)</b>	<b>850 188,68</b>	<b>-348 800,00</b>	<b>1 198 988,68</b>
<b>331</b>	<b>Einzahlungen aus der Investitionstätigkeit</b>	<b>572 372,00</b>	<b>332 000,00</b>	<b>240 372,00</b>
3311	Einzahlungen aus der Veräußerung von immateriellem Vermögen	0,00	0,00	0,00
3312	Einzahlungen aus der Veräußerung von Grundstücken und Grundstückeinrichtungen	502 372,00	236 900,00	265 472,00
3313	Einzahlungen aus der Veräußerung von Gebäuden und Bauten	0,00	0,00	0,00
3314	Einzahlungen aus der Veräußerung von technischen Anlagen, Fahrzeuge und Maschinen	70 000,00	95 000,00	-25 000,00
3315	Einzahlungen aus der Veräußerung von Amts-, Betriebs- und Geschäftsausstattung	0,00	100,00	-100,00
3316	Einzahlungen aus der Veräußerung von Kulturgütern	0,00	0,00	0,00
3317	Einzahlungen aus der Veräußerung von Beteiligungen	0,00	0,00	0,00
<b>332</b>	<b>Einzahlungen aus der Rückzahlung von Darlehen sowie gewährten Vorschüssen</b>	<b>0,00</b>	<b>0,00</b>	<b>0,00</b>
3321	Einzahlungen aus Darlehen an Träger des öffentlichen Rechts	0,00	0,00	0,00
3322	Einzahlungen aus Darlehen an Beteiligungen	0,00	0,00	0,00
3323	Einzahlungen aus Darlehen an Unternehmen und Haushalte	0,00	0,00	0,00
3325	Einzahlungen aus Vorschüssen und Anzahlungen	0,00	0,00	0,00
<b>333</b>	<b>Einzahlungen aus Kapitaltransfers</b>	<b>686 462,73</b>	<b>442 100,00</b>	<b>244 362,73</b>
3331	Kapitaltransferzahlungen von Trägern des öffentlichen Rechts	324 620,41	302 100,00	22 520,41
3332	Kapitaltransferzahlungen von Beteiligungen	0,00	0,00	0,00
3333	Kapitaltransferzahlungen von Unternehmen	0,00	0,00	0,00
3334	Kapitaltransferzahlungen von Haushalten und Organisationen ohne Erwerbscharakter	361 842,32	140 000,00	221 842,32
3335	Kapitaltransferzahlungen vom Ausland	0,00	0,00	0,00
<b>33</b>	<b>Summe Einzahlungen investive Gebarung</b>	<b>1 258 834,73</b>	<b>774 100,00</b>	<b>484 734,73</b>
<b>341</b>	<b>Auszahlungen aus der Investitionstätigkeit</b>	<b>6 343 283,29</b>	<b>11 258 100,00</b>	<b>-4 914 816,71</b>
3411	Auszahlungen für den Erwerb von immateriellem Vermögen	0,00	0,00	0,00

## Dienstleistungen (Gruppe 8)

MVAG	Mittelverwendungs- und aufbringungsgruppen (1. und 2. Ebene)	RA 2021	VA 2021	RA - VA
3412	Auszahlungen für den Erwerb von Grundstücken und Grundstückseinrichtungen	4 739 781,34	9 243 600,00	-4 503 818,66
3413	Auszahlungen für den Erwerb von Gebäuden und Bauten	1 111 657,68	1 438 000,00	-326 342,32
3414	Auszahlungen für den Erwerb von technischen Anlagen, Fahrzeuge und Maschinen	474 791,74	543 900,00	-69 108,26
3415	Auszahlungen für den Erwerb von Amts-, Betriebs- und Geschäftsausstattung	17 052,53	32 600,00	-15 547,47
3416	Auszahlungen für den Erwerb von Kulturgütern	0,00	0,00	0,00
3417	Auszahlungen für den Erwerb von Beteiligungen	0,00	0,00	0,00
<b>342</b>	<b>Auszahlungen von gewährten Darlehen sowie gewährten Vorschüssen</b>	<b>0,00</b>	<b>0,00</b>	<b>0,00</b>
3421	Auszahlung von Darlehen an Träger des öffentlichen Rechts	0,00	0,00	0,00
3422	Auszahlung von Darlehen an Beteiligungen	0,00	0,00	0,00
3423	Auszahlung von Darlehen an Unternehmen und Haushalte	0,00	0,00	0,00
3425	Auszahlungen von Vorschüssen und Anzahlungen	0,00	0,00	0,00
<b>343</b>	<b>Auszahlungen aus Kapitaltransfers</b>	<b>467 630,68</b>	<b>350 000,00</b>	<b>117 630,68</b>
3431	Kapitaltransferzahlungen an Träger des öffentlichen Rechts	0,00	0,00	0,00
3432	Kapitaltransferzahlungen an Beteiligungen	0,00	0,00	0,00
3433	Kapitaltransferzahlungen an Unternehmen (Finanzunternehmen)	467 630,68	350 000,00	117 630,68
3434	Kapitaltransferzahlungen an Haushalte und Organisationen ohne Erwerbscharakter	0,00	0,00	0,00
3435	Kapitaltransferzahlungen an das Ausland	0,00	0,00	0,00
<b>34</b>	<b>Summe Auszahlungen investive Gebarung</b>	<b>6 810 913,97</b>	<b>11 608 100,00</b>	<b>-4 797 186,03</b>
<b>SA2</b>	<b>Saldo (2) Geldfluss aus der Investiven Gebarung (33 – 34)</b>	<b>-5 552 079,24</b>	<b>-10 834 000,00</b>	<b>5 281 920,76</b>
<b>SA3</b>	<b>Saldo (3) Nettofinanzierungssaldo (Saldo 1 + Saldo 2)</b>	<b>-4 701 890,56</b>	<b>-11 182 800,00</b>	<b>6 480 909,44</b>
<b>351</b>	<b>Einzahlungen aus der Aufnahme von Finanzschulden</b>	<b>3 549 025,40</b>	<b>3 566 800,00</b>	<b>-17 774,60</b>
3511	Einzahlungen aus empfangenen Darlehen von öffentlichen Körperschaften und Rechtsträgern	613 025,40	630 800,00	-17 774,60
3512	Einzahlungen aus empfangenen Darlehen von Beteiligungen	0,00	0,00	0,00
3513	Einzahlungen aus empfangenen Darlehen von Unternehmen und privaten Haushalten	0,00	0,00	0,00
3514	Einzahlungen aus Finanzschulden (Finanzunternehmen)	2 936 000,00	2 936 000,00	0,00
<b>353</b>	<b>Einzahlungen infolge eines Kapitaltausch bei derivativen Finanzinstrumenten mit Grundgeschäft</b>	<b>0,00</b>	<b>0,00</b>	<b>0,00</b>
3530	Einzahlungen infolge eines Kapitaltausch bei derivativen Finanzinstrumenten mit Grundgeschäft	0,00	0,00	0,00
<b>355</b>	<b>Einzahlungen aus dem Abgang von Finanzinstrumenten</b>	<b>0,00</b>	<b>0,00</b>	<b>0,00</b>
3550	Einzahlungen aus dem Abgang von Finanzinstrumenten	0,00	0,00	0,00
<b>35</b>	<b>Summe Einzahlungen aus der Finanzierungstätigkeit</b>	<b>3 549 025,40</b>	<b>3 566 800,00</b>	<b>-17 774,60</b>
<b>361</b>	<b>Auszahlungen aus der Tilgung von Finanzschulden</b>	<b>2 287 761,03</b>	<b>2 326 000,00</b>	<b>-38 238,97</b>

## Dienstleistungen (Gruppe 8)

MVAG	Mittelverwendungs- und aufbringungsgruppen (1. und 2. Ebene)	RA 2021	VA 2021	RA - VA
3611	Auszahlungen aus empfangenen Darlehen von öffentlichen Körperschaften und Rechtsträgern	407 310,87	418 100,00	-10 789,13
3612	Auszahlungen aus empfangenen Darlehen von Beteiligungen	0,00	0,00	0,00
3613	Auszahlungen aus empfangenen Darlehen von Unternehmen und privaten Haushalten	0,00	0,00	0,00
3614	Auszahlungen aus Finanzschulden	1 880 450,16	1 907 900,00	-27 449,84
3615	Auszahlung aus der Rückzahlung von Leasingverbindlichkeiten	0,00	0,00	0,00
<b>363</b>	<b>Auszahlungen infolge eines Kapitaltausch bei derivativen Finanzinstrumenten mit Grundgeschäft</b>	<b>0,00</b>	<b>0,00</b>	<b>0,00</b>
3630	Auszahlungen infolge eines Kapitaltausch bei derivativen Finanzinstrumenten mit Grundgeschäft	0,00	0,00	0,00
<b>365</b>	<b>Auszahlungen für den Erwerb von Finanzinstrumenten</b>	<b>0,00</b>	<b>0,00</b>	<b>0,00</b>
3650	Auszahlungen für den Erwerb von Finanzinstrumenten	0,00	0,00	0,00
<b>36</b>	<b>Summe Auszahlungen aus der Finanzierungstätigkeit</b>	<b>2 287 761,03</b>	<b>2 326 000,00</b>	<b>-38 238,97</b>
<b>SA4</b>	<b>Saldo (4) Geldfluss aus der Finanzierungstätigkeit (35 – 36)</b>	<b>1 261 264,37</b>	<b>1 240 800,00</b>	<b>20 464,37</b>
<b>SA5</b>	<b>Saldo (5) Geldfluss aus der voranschlagswirksamen Gebarung (Saldo 3 + Saldo 4)</b>	<b>-3 440 626,19</b>	<b>-9 942 000,00</b>	<b>6 501 373,81</b>

## Finanzwirtschaft (Gruppe 9)

MVAG	Mittelverwendungs- und aufbringungsgruppen (1. und 2. Ebene)	RA 2021	VA 2021	RA - VA
<b>311</b>	<b>Einzahlungen aus der operativen Verwaltungstätigkeit</b>	<b>25 552 379,54</b>	<b>24 133 200,00</b>	<b>1 419 179,54</b>
3111	Einzahlungen aus eigenen Abgaben	9 793 123,30	9 245 400,00	547 723,30
3112	Einzahlungen aus Ertragsanteilen	15 594 211,59	14 729 100,00	865 111,59
3113	Einzahlungen aus Gebühren	0,00	0,00	0,00
3114	Einzahlungen aus Leistungen	143 912,32	157 100,00	-13 187,68
3115	Einzahlungen aus Besitz und wirtschaftlicher Tätigkeit	0,00	0,00	0,00
3116	Einzahlungen aus Veräußerung von geringwertigen Wirtschaftsgütern (GWG) und sonstige Einzahlungen	21 132,33	1 600,00	19 532,33
<b>312</b>	<b>Einzahlungen aus Transfers (ohne Kapitaltransfers)</b>	<b>961 361,35</b>	<b>1 231 500,00</b>	<b>-270 138,65</b>
3121	Transferzahlungen von Trägern des öffentlichen Rechts	961 361,35	1 231 000,00	-269 638,65
3122	Transferzahlungen von Beteiligungen	0,00	0,00	0,00
3123	Transferzahlungen von Unternehmen (inkl. Finanzunternehmen)	0,00	0,00	0,00
3124	Transferzahlungen von Haushalte und Organisationen ohne Erwerbscharakter	0,00	500,00	-500,00
3125	Transferzahlungen vom Ausland	0,00	0,00	0,00
3126	Investitions- und Tilgungszuschüsse zwischen Unternehmungen und Betrieben der Gebietskörperschaft und der Gebietskörperschaft	0,00	0,00	0,00
<b>313</b>	<b>Einzahlungen aus Finanzerträgen</b>	<b>4 133,95</b>	<b>5 300,00</b>	<b>-1 166,05</b>
3131	Einzahlungen aus Zinserträgen	1 003,47	2 300,00	-1 296,53
3133	Einzahlungen aus Gewinnentnahmen von marktbestimmten Betrieben	0,00	0,00	0,00
3134	Sonstige Einzahlungen aus Finanzerträgen	0,00	0,00	0,00
3135	Einzahlungen aus Dividenden/Gewinnausschüttungen	3 130,48	3 000,00	130,48
<b>31</b>	<b>Summe Einzahlungen operative Gebarung</b>	<b>26 517 874,84</b>	<b>25 370 000,00</b>	<b>1 147 874,84</b>
<b>321</b>	<b>Auszahlungen aus Personalaufwand</b>	<b>447 550,55</b>	<b>449 300,00</b>	<b>-1 749,45</b>
3211	Auszahlungen für Personalaufwand Bezüge, Nebengebühren, und Mehrleistungsvergütungen)	352 089,43	354 200,00	-2 110,57
3212	Auszahlungen für gesetzliche und freiwillige Sozialaufwendungen	91 509,76	91 100,00	409,76
3213	Auszahlungen aus sonstigem Personalaufwand	3 951,36	4 000,00	-48,64
<b>322</b>	<b>Auszahlungen aus Sachaufwand (ohne Transferaufwand)</b>	<b>78 979,97</b>	<b>149 100,00</b>	<b>-70 120,03</b>
3221	Auszahlungen für Gebrauchs- und Verbrauchsgüter, Handelswaren	6 430,57	9 300,00	-2 869,43
3222	Auszahlungen für Verwaltungs- und Betriebsaufwand	33 295,24	36 900,00	-3 604,76
3223	Auszahlungen für Leasing- und Mietaufwand	2 905,28	3 000,00	-94,72
3224	Auszahlungen für Instandhaltung	5 242,83	11 300,00	-6 057,17
3225	Sonstige Auszahlungen aus Sachaufwand	31 106,05	88 600,00	-57 493,95
<b>323</b>	<b>Auszahlungen aus Transfers (ohne Kapitaltransfers)</b>	<b>3 220 277,92</b>	<b>3 132 800,00</b>	<b>87 477,92</b>
3231	Transferzahlungen an Träger des öffentlichen Rechts	1 990 277,92	1 876 500,00	113 777,92
3232	Transferzahlungen an Beteiligungen	30 000,00	56 300,00	-26 300,00
3233	Transferzahlungen an Unternehmen (inkl. Finanzunternehmen)	1 200 000,00	1 200 000,00	0,00

## Finanzwirtschaft (Gruppe 9)

MVAG	Mittelverwendungs- und aufbringungsgruppen (1. und 2. Ebene)	RA 2021	VA 2021	RA - VA
3234	Transferzahlungen an Haushalte und Organisationen ohne Erwerbscharakter	0,00	0,00	0,00
3235	Transferzahlungen an das Ausland	0,00	0,00	0,00
3236	Investitions- und Tilgungszuschüsse zwischen Unternehmungen und Betrieben der Gebietskörperschaft und der Gebietskörperschaft	0,00	0,00	0,00
<b>324</b>	<b>Auszahlungen aus Finanzaufwand</b>	<b>20 197,55</b>	<b>25 900,00</b>	<b>-5 702,45</b>
3241	Auszahlungen für Zinsaufwand, für Finanzierungsleasing, für Forderungskauf, für Finanzschulden und derivative Finanzinstrumente m	9 361,54	10 000,00	-638,46
3242	Auszahlungen für Zinsen aus derivativen Finanzinstrumenten ohne Grundgeschäft	0,00	0,00	0,00
3243	Auszahlung aus Gewinnentnahmen von marktbestimmten Betrieben	0,00	0,00	0,00
3244	Sonstige Auszahlungen aus Finanzaufwendungen	10 836,01	15 900,00	-5 063,99
<b>32</b>	<b>Summe Auszahlungen operative Gebarung</b>	<b>3 767 005,99</b>	<b>3 757 100,00</b>	<b>9 905,99</b>
<b>SA1</b>	<b>Saldo (1) Geldfluss aus der Operativen Gebarung (31 – 32)</b>	<b>22 750 868,85</b>	<b>21 612 900,00</b>	<b>1 137 968,85</b>
<b>331</b>	<b>Einzahlungen aus der Investitionstätigkeit</b>	<b>0,00</b>	<b>0,00</b>	<b>0,00</b>
3311	Einzahlungen aus der Veräußerung von immateriellem Vermögen	0,00	0,00	0,00
3312	Einzahlungen aus der Veräußerung von Grundstücken und Grundstückeinrichtungen	0,00	0,00	0,00
3313	Einzahlungen aus der Veräußerung von Gebäuden und Bauten	0,00	0,00	0,00
3314	Einzahlungen aus der Veräußerung von technischen Anlagen, Fahrzeuge und Maschinen	0,00	0,00	0,00
3315	Einzahlungen aus der Veräußerung von Amts-, Betriebs- und Geschäftsausstattung	0,00	0,00	0,00
3316	Einzahlungen aus der Veräußerung von Kulturgütern	0,00	0,00	0,00
3317	Einzahlungen aus der Veräußerung von Beteiligungen	0,00	0,00	0,00
<b>332</b>	<b>Einzahlungen aus der Rückzahlung von Darlehen sowie gewährten Vorschüssen</b>	<b>0,00</b>	<b>0,00</b>	<b>0,00</b>
3321	Einzahlungen aus Darlehen an Träger des öffentlichen Rechts	0,00	0,00	0,00
3322	Einzahlungen aus Darlehen an Beteiligungen	0,00	0,00	0,00
3323	Einzahlungen aus Darlehen an Unternehmen und Haushalte	0,00	0,00	0,00
3325	Einzahlungen aus Vorschüssen und Anzahlungen	0,00	0,00	0,00
<b>333</b>	<b>Einzahlungen aus Kapitaltransfers</b>	<b>5 626,67</b>	<b>0,00</b>	<b>5 626,67</b>
3331	Kapitaltransferzahlungen von Trägern des öffentlichen Rechts	5 626,67	0,00	5 626,67
3332	Kapitaltransferzahlungen von Beteiligungen	0,00	0,00	0,00
3333	Kapitaltransferzahlungen von Unternehmen	0,00	0,00	0,00
3334	Kapitaltransferzahlungen von Haushalten und Organisationen ohne Erwerbscharakter	0,00	0,00	0,00
3335	Kapitaltransferzahlungen vom Ausland	0,00	0,00	0,00
<b>33</b>	<b>Summe Einzahlungen investive Gebarung</b>	<b>5 626,67</b>	<b>0,00</b>	<b>5 626,67</b>
<b>341</b>	<b>Auszahlungen aus der Investitionstätigkeit</b>	<b>495,42</b>	<b>2 000,00</b>	<b>-1 504,58</b>
3411	Auszahlungen für den Erwerb von immateriellem Vermögen	0,00	0,00	0,00

## Finanzwirtschaft (Gruppe 9)

MVAG	Mittelverwendungs- und aufbringungsgruppen (1. und 2. Ebene)	RA 2021	VA 2021	RA - VA
3412	Auszahlungen für den Erwerb von Grundstücken und Grundstückseinrichtungen	0,00	0,00	0,00
3413	Auszahlungen für den Erwerb von Gebäuden und Bauten	0,00	0,00	0,00
3414	Auszahlungen für den Erwerb von technischen Anlagen, Fahrzeuge und Maschinen	0,00	0,00	0,00
3415	Auszahlungen für den Erwerb von Amts-, Betriebs- und Geschäftsausstattung	495,42	2 000,00	-1 504,58
3416	Auszahlungen für den Erwerb von Kulturgütern	0,00	0,00	0,00
3417	Auszahlungen für den Erwerb von Beteiligungen	0,00	0,00	0,00
<b>342</b>	<b>Auszahlungen von gewährten Darlehen sowie gewährten Vorschüssen</b>	<b>0,00</b>	<b>0,00</b>	<b>0,00</b>
3421	Auszahlung von Darlehen an Träger des öffentlichen Rechts	0,00	0,00	0,00
3422	Auszahlung von Darlehen an Beteiligungen	0,00	0,00	0,00
3423	Auszahlung von Darlehen an Unternehmen und Haushalte	0,00	0,00	0,00
3425	Auszahlungen von Vorschüssen und Anzahlungen	0,00	0,00	0,00
<b>343</b>	<b>Auszahlungen aus Kapitaltransfers</b>	<b>0,00</b>	<b>0,00</b>	<b>0,00</b>
3431	Kapitaltransferzahlungen an Träger des öffentlichen Rechts	0,00	0,00	0,00
3432	Kapitaltransferzahlungen an Beteiligungen	0,00	0,00	0,00
3433	Kapitaltransferzahlungen an Unternehmen (Finanzunternehmen)	0,00	0,00	0,00
3434	Kapitaltransferzahlungen an Haushalte und Organisationen ohne Erwerbscharakter	0,00	0,00	0,00
3435	Kapitaltransferzahlungen an das Ausland	0,00	0,00	0,00
<b>34</b>	<b>Summe Auszahlungen investive Gebarung</b>	<b>495,42</b>	<b>2 000,00</b>	<b>-1 504,58</b>
<b>SA2</b>	<b>Saldo (2) Geldfluss aus der Investiven Gebarung (33 – 34)</b>	<b>5 131,25</b>	<b>-2 000,00</b>	<b>7 131,25</b>
<b>SA3</b>	<b>Saldo (3) Nettofinanzierungssaldo (Saldo 1 + Saldo 2)</b>	<b>22 756 000,10</b>	<b>21 610 900,00</b>	<b>1 145 100,10</b>
<b>351</b>	<b>Einzahlungen aus der Aufnahme von Finanzschulden</b>	<b>0,00</b>	<b>0,00</b>	<b>0,00</b>
3511	Einzahlungen aus empfangenen Darlehen von öffentlichen Körperschaften und Rechtsträgern	0,00	0,00	0,00
3512	Einzahlungen aus empfangenen Darlehen von Beteiligungen	0,00	0,00	0,00
3513	Einzahlungen aus empfangenen Darlehen von Unternehmen und privaten Haushalten	0,00	0,00	0,00
3514	Einzahlungen aus Finanzschulden (Finanzunternehmen)	0,00	0,00	0,00
<b>353</b>	<b>Einzahlungen infolge eines Kapitaltausch bei derivativen Finanzinstrumenten mit Grundgeschäft</b>	<b>0,00</b>	<b>0,00</b>	<b>0,00</b>
3530	Einzahlungen infolge eines Kapitaltausch bei derivativen Finanzinstrumenten mit Grundgeschäft	0,00	0,00	0,00
<b>355</b>	<b>Einzahlungen aus dem Abgang von Finanzinstrumenten</b>	<b>0,00</b>	<b>0,00</b>	<b>0,00</b>
3550	Einzahlungen aus dem Abgang von Finanzinstrumenten	0,00	0,00	0,00
<b>35</b>	<b>Summe Einzahlungen aus der Finanzierungstätigkeit</b>	<b>0,00</b>	<b>0,00</b>	<b>0,00</b>
<b>361</b>	<b>Auszahlungen aus der Tilgung von Finanzschulden</b>	<b>0,00</b>	<b>0,00</b>	<b>0,00</b>

## Finanzwirtschaft (Gruppe 9)

MVAG	Mittelverwendungs- und aufbringungsgruppen (1. und 2. Ebene)	RA 2021	VA 2021	RA - VA
3611	Auszahlungen aus empfangenen Darlehen von öffentlichen Körperschaften und Rechtsträgern	0,00	0,00	0,00
3612	Auszahlungen aus empfangenen Darlehen von Beteiligungen	0,00	0,00	0,00
3613	Auszahlungen aus empfangenen Darlehen von Unternehmen und privaten Haushalten	0,00	0,00	0,00
3614	Auszahlungen aus Finanzschulden	0,00	0,00	0,00
3615	Auszahlung aus der Rückzahlung von Leasingverbindlichkeiten	0,00	0,00	0,00
<b>363</b>	<b>Auszahlungen infolge eines Kapitaltausch bei derivativen Finanzinstrumenten mit Grundgeschäft</b>	<b>0,00</b>	<b>0,00</b>	<b>0,00</b>
3630	Auszahlungen infolge eines Kapitaltausch bei derivativen Finanzinstrumenten mit Grundgeschäft	0,00	0,00	0,00
<b>365</b>	<b>Auszahlungen für den Erwerb von Finanzinstrumenten</b>	<b>0,00</b>	<b>0,00</b>	<b>0,00</b>
3650	Auszahlungen für den Erwerb von Finanzinstrumenten	0,00	0,00	0,00
<b>36</b>	<b>Summe Auszahlungen aus der Finanzierungstätigkeit</b>	<b>0,00</b>	<b>0,00</b>	<b>0,00</b>
<b>SA4</b>	<b>Saldo (4) Geldfluss aus der Finanzierungstätigkeit (35 – 36)</b>	<b>0,00</b>	<b>0,00</b>	<b>0,00</b>
<b>SA5</b>	<b>Saldo (5) Geldfluss aus der voranschlagswirksamen Gebarung (Saldo 3 + Saldo 4)</b>	<b>22 756 000,10</b>	<b>21 610 900,00</b>	<b>1 145 100,10</b>



Vermögenshaushalt (Anlage 1c)



AKTIVA		Code	Endbestand 31.12.2020	Endbestand 31.12.2021	Veränderung
<b>A</b>	<b>Langfristiges Vermögen</b>	10	<b>189 930 512,20</b>	<b>194 733 799,81</b>	<b>4 803 287,61</b>
<b>A.I</b>	<b>Immaterielle Vermögenswerte</b>	101	<b>72 215,09</b>	<b>66 857,48</b>	<b>-5 357,61</b>
A.I.1	Immaterielle Vermögenswerte	1010	72 215,09	66 857,48	-5 357,61
	070000 Aktivierungsfähige Rechte (immaterielle Vermögenswerte)		72 215,09	66 857,48	-5 357,61
<b>A.II</b>	<b>Sachanlagen</b>	102	<b>182 227 630,82</b>	<b>187 170 316,89</b>	<b>4 942 686,07</b>
A.II.1	Grundstücke, Grundstückseinrichtungen und Infrastruktur	1021	68 674 450,46	67 849 540,12	-824 910,34
	000000 Bebaute Grundstücke		25 408 158,09	25 407 647,99	-510,10
	001000 Unbebaute Grundstücke		18 149 762,07	17 995 876,89	-153 885,18
	002000 Straßenbauten		21 757 715,26	21 077 583,72	-680 131,54
	002200 Rad- und Wanderwege		903,92	848,39	-55,53
	003000 Grundstücke zu Straßenbauten		644 576,24	735 472,42	90 896,18
	005000 Anlagen zu Straßenbauten		1 775 424,19	1 748 403,23	-27 020,96
	006000 Sonstige Grundstückseinrichtungen		612 659,03	565 233,50	-47 425,53
	006100 Errichtung u. Ausgestaltung Kinderspielplätze		5 540,87	7 292,29	1 751,42
	006300 Baumpflanzung von Straßen		5 700,40	6 833,16	1 132,76
	002300 Straßenbauten		314 010,39	304 348,53	-9 661,86
A.II.2	Gebäude und Bauten	1022	45 634 417,67	46 949 511,30	1 315 093,63
	010000 Gebäude und Bauten		45 634 417,67	46 949 511,30	1 315 093,63
A.II.3	Wasser- und Abwasserbauten und -anlagen	1023	40 257 311,29	45 084 173,20	4 826 861,91
	004000 Wasser- und Abwasserbauten und -anlagen		40 257 311,29	45 084 173,20	4 826 861,91
A.II.4	Sonderanlagen	1024	272 397,29	254 661,46	-17 735,83
	050000 Sonderanlagen		272 397,29	254 661,46	-17 735,83
A.II.5	Technische Anlagen, Fahrzeuge und Maschinen	1025	2 060 917,86	2 063 985,70	3 067,84
	020000 Maschinen und maschinelle Anlagen		378 093,99	211 987,61	-166 106,38
	030000 Werkzeuge und sonstige Erzeugungsmittel		16 118,13	12 616,78	-3 501,35
	040000 Fahrzeuge		1 666 705,74	1 839 381,31	172 675,57
	040100 Fahrzeuge		0,00	0,00	0,00
A.II.6	Amts-, Betriebs- und Geschäftsausstattung	1026	1 632 339,16	1 679 511,08	47 171,92
	042000 Amts-, Betriebs- und Geschäftsausstattung		1 570 317,65	1 563 666,56	-6 651,09
	042100 Amts-, Betriebs- und Geschäftsausstattung		17 594,16	115 844,52	98 250,36
	042010 Amts-, Betriebs- und Geschäftsausstattung KIGA		44 427,35	0,00	-44 427,35
A.II.7	Kulturgüter	1027	18 928 656,50	18 879 249,36	-49 407,14
	015000 Kulturgüter unbeweglich		18 928 656,50	18 879 249,36	-49 407,14
A.II.8	Geleistete Anzahlungen für Anlagen und Anlagen in Bau	1028	4 767 140,59	4 409 684,67	-357 455,92
	060000 Im Bau befindliche Grundstückseinrichtungen		4 766 440,59	4 109 124,21	-657 316,38
	061000 Im Bau befindliche Gebäude und Bauten		700,00	300 560,46	299 860,46
<b>A.III</b>	<b>Aktive Finanzinstrumente/Langfristiges Finanzvermögen</b>	103	<b>954 234,17</b>	<b>930 286,75</b>	<b>-23 947,42</b>

AKTIVA		Code	Endbestand 31.12.2020	Endbestand 31.12.2021	Veränderung
A.III.1	Bis zur Endfälligkeit gehaltene Finanzinstrumente	1031	0,00	0,00	0,00
A.III.2	Zur Veräußerung verfügbare Finanzinstrumente	1032	954 234,17	930 286,75	-23 947,42
	085000 Bis zur Endfälligkeit gehaltene Finanzinstrumente – langfristig		954 234,17	930 286,75	-23 947,42
A.III.3	Partizipations- und Hybridkapital	1033	0,00	0,00	0,00
A.III.4	Derivative Finanzinstrumente ohne Grundgeschäft	1034	0,00	0,00	0,00
<b>A.IV</b>	<b>Beteiligungen</b>	<b>104</b>	<b>1 708 826,67</b>	<b>1 701 605,39</b>	<b>-7 221,28</b>
A.IV.1	Beteiligungen an verbundenen Unternehmen	1041	1 708 024,20	1 699 130,90	-8 893,30
	080000 Beteiligungen an verbundenen Unternehmen		1 708 024,20	1 699 130,90	-8 893,30
A.IV.2	Beteiligungen an assoziierten Unternehmen	1042	0,00	0,00	0,00
A.IV.3	Sonstige Beteiligungen	1043	802,47	2 474,49	1 672,02
	082000 Sonstige Beteiligungen		802,47	2 474,49	1 672,02
A.IV.4	Verwaltete Einrichtungen, die der Kontrolle unterliegen	1044	0,00	0,00	0,00
<b>A.V</b>	<b>Langfristige Forderungen</b>	<b>106</b>	<b>4 967 605,45</b>	<b>4 864 733,30</b>	<b>-102 872,15</b>
A.V.1	Langfristige Forderungen aus Lieferungen und Leistungen	1061	0,00	0,00	0,00
A.V.2	Langfristige Forderungen aus gewährten Darlehen	1062	0,00	0,00	0,00
A.V.3	Sonstige langfristige Forderungen	1063	4 967 605,45	4 864 733,30	-102 872,15
	273000 Bezugsvorschüsse an private Haushalte		7 650,00	7 950,00	300,00
	284000 Sonstige langfristige Forderungen		4 959 955,45	4 856 783,30	-103 172,15

AKTIVA		Code	Endbestand 31.12.2020	Endbestand 31.12.2021	Veränderung
<b>B</b>	<b>Kurzfristiges Vermögen</b>	11	<b>20 981 993,51</b>	<b>20 393 621,36</b>	<b>-588 372,15</b>
<b>B.I</b>	<b>Kurzfristige Forderungen</b>	113	<b>2 527 037,66</b>	<b>2 796 214,13</b>	<b>269 176,47</b>
B.I.1	Kurzfristige Forderungen aus Lieferungen und Leistungen	1131	610 492,84	375 368,65	-235 124,19
	230000 Kurzfristige Forderungen aus Lieferungen und Leistungen		675 823,46	435 868,90	-239 954,56
	297000 Wertberichtigungen zu kurzfristigen Forderungen aus Lieferungen und Leistungen		-65 330,62	-60 500,25	4 830,37
B.I.2	Kurzfristige Forderungen aus Abgaben	1132	1 076 837,49	912 607,42	-164 230,07
	233000 Forderungen aus Abgaben		1 093 669,89	931 370,30	-162 299,59
	298000 Wertberichtigungen zu kurzfristigen Forderungen aus Abgaben		-16 832,40	-18 762,88	-1 930,48
B.I.3	Sonstige kurzfristige Forderungen	1133	70 211,01	511 404,94	441 193,93
	283000 Sonstige kurzfristige Forderungen		70 211,01	511 404,94	441 193,93
B.I.4	Sonstige kurzfristige Forderungen (nicht voranschlagswirksame Gebarung)	1134	769 496,32	996 833,12	227 336,80
	270000 Finanzamt Vorsteuerbeträge (nicht voranschlagswirksame Gebarung)		700 547,28	811 001,10	110 453,82
	272000 Kautionen (nicht voranschlagswirksame Gebarung)		0,00	0,00	0,00
	279000 Sonstige für Dritte geleistete Vorschüsse (nicht voranschlagswirksame Gebarung)		66 669,07	183 552,05	116 882,98
	287000 Sonstige kurzfristige Forderungen (nicht voranschlagswirksame Gebarung)		2 279,97	2 279,97	0,00
<b>B.II</b>	<b>Vorräte</b>	114	<b>0,00</b>	<b>0,00</b>	<b>0,00</b>
B.II.1	Vorräte	1141	0,00	0,00	0,00
B.II.2	Gegebene Anzahlungen auf Vorräte	1142	0,00	0,00	0,00
<b>B.III</b>	<b>Liquide Mittel</b>	115	<b>18 316 768,35</b>	<b>17 460 137,23</b>	<b>-856 631,12</b>
B.III.1	Kassa, Bankguthaben, Schecks	1151	2 712 538,79	4 178 231,62	1 465 692,83
	200010 Stadtkasse		16 482,48	20 021,51	3 539,03
	210112 Austrian Anadi Bank AG		703 032,38	2 667 062,03	1 964 029,65
	210122 RS - Sanierung Sporthalle		5 452,24	0,00	-5 452,24
	210132 Bank Austria UniCredit AG		38 762,64	95 123,54	56 360,90
	210162 BKS AG		39 308,40	22 895,86	-16 412,54
	210302 Volksbank Kärnten eG		55 046,60	0,00	-55 046,60
	210402 Ktn.Sparkasse AG		333 641,83	376 653,47	43 011,64
	210602 Ktn. Sparkasse (Friedhof)		1 408,89	1 476,54	67,65
	210702 PSK Bank AG		0,00	62 068,30	62 068,30
	210802 Austrian Anadi Bank AG		1 223 057,35	627 494,03	-595 563,32
	210902 Raiba reg. Gen.m.b.H.		34 280,31	14 690,67	-19 589,64
	220100 Sparbuch Kautions Mietwohnungen		190 867,67	206 467,67	15 600,00
	220110 Sparbuch Bebauungsverpflichtungen		71 198,00	84 278,00	13 080,00
	906010 Lohnüberleitung (2019)		0,00	0,00	0,00
	906020 Vergütungen		0,00	0,00	0,00
	906030 Verrechnung		0,00	0,00	0,00

AKTIVA		Code	Endbestand 31.12.2020	Endbestand 31.12.2021	Veränderung
B.III.2	Zahlungsmittelreserven	1152	15 604 229,56	13 281 905,61	-2 322 323,95
	294010 Rücklage Feuerwehr		92 076,73	63 398,98	-28 677,75
	294020 Rücklage Fachhochschule		171 164,68	171 177,52	12,84
	294040 Rücklage Wirtschaftshof		1 030,57	1 030,65	0,08
	294050 Rücklage Wirtschaftsförderung		30 134,94	30 137,20	2,26
	294060 Rücklage Kanalausbau		2 365 042,87	5 686 066,73	3 321 023,86
	294070 Rücklage Kanalbau - Uni Credit		3 827 147,79	921,82	-3 826 225,97
	294080 Rücklage Kanalbau - BKS		2 833,10	3 991,00	1 157,90
	294100 Rücklage Müllbeseitigung		446 096,09	390 777,66	-55 318,43
	294120 Rücklage Straßenbeleuchtung		827 551,42	624 161,02	-203 390,40
	294130 Rücklage Ausbau Friedhof		558 903,98	460 683,81	-98 220,17
	294140 Rücklage Fäkalienabfuhr		351 993,91	352 020,31	26,40
	294150 Rücklage Drautalperle		5 161,57	5 165,44	3,87
	294160 Rücklage Drautalperle - Abfertigungsrückstellung		43 617,25	44 870,88	1 253,63
	294170 Rücklage Drautalperle - IH und Zinsabsicherung		480 786,07	291 928,21	-188 857,86
	294180 Rücklage Wohnbau		1 069 518,96	663 404,39	-406 114,57
	294190 Rücklage Wasserversorgung		2 941 011,74	2 092 122,85	-848 888,89
	294200 Rücklage EDV		27 473,74	18 454,14	-9 019,60
	294210 Rücklage Grundankauf		1 321 998,79	730 130,50	-591 868,29
	294220 Rücklage Wasserversorgung aus Darlehen		6 723,70	6 724,21	0,51
	295010 Rücklage Betriebsmittel - Kärntner Sparkasse		34 256,77	573 727,77	539 471,00
	295020 Rücklage Betriebsmittel - Austrian Anadi		73 889,94	97 890,55	24 000,61
	295030 Rücklage Betriebsmittel - Strom		746 862,01	794 105,87	47 243,86
	295040 Rücklage Straßenverkehr		61 590,63	61 595,25	4,62
	295050 Rücklage Straßenausbau		70 739,03	70 792,08	53,05
	295060 Rücklage Betriebsmittel - VS Ost		46 623,28	46 626,77	3,49
<b>B.IV</b>	<b>Aktive Finanzinstrumente/Kurzfristiges Finanzvermögen</b>	116	<b>0,00</b>	<b>0,00</b>	<b>0,00</b>
B.IV.1	Aktive Finanzinstrumente/Kurzfristiges Finanzvermögen	1160	0,00	0,00	0,00
<b>B.V</b>	<b>Aktive Rechnungsabgrenzung</b>	117	<b>138 187,50</b>	<b>137 270,00</b>	<b>-917,50</b>
B.V.1	Aktive Rechnungsabgrenzung	1170	138 187,50	137 270,00	-917,50
	290000 Aktive Rechnungsabgrenzung		138 187,50	137 270,00	-917,50
<b>Summe Aktiva (10 + 11)</b>			<b>210 912 505,71</b>	<b>215 127 421,17</b>	<b>4 214 915,46</b>

PASSIVA		Code	Endbestand 31.12.2020	Endbestand 31.12.2021	Veränderung
<b>C</b>	<b>Nettovermögen (Ausgleichsposten)</b>	12	<b>130 253 027,55</b>	<b>130 340 186,98</b>	<b>87 159,43</b>
<b>C.I</b>	<b>Saldo der Eröffnungsbilanz</b>	121	<b>114 664 324,73</b>	<b>114 410 995,11</b>	<b>-253 329,62</b>
C.I.1	Saldo der Eröffnungsbilanz	1210	114 664 324,73	114 410 995,11	-253 329,62
	930000 Saldo der erstmaligen Eröffnungsbilanz		122 609 102,37	122 609 102,37	0,00
	990000 Berichtigungen der erstmaligen Eröffnungsbilanz		-7 944 777,64	-8 198 107,26	-253 329,62
<b>C.II</b>	<b>Kumuliertes Nettoergebnis</b>	122	<b>-1 841 327,97</b>	<b>453 179,29</b>	<b>2 294 507,26</b>
C.II.1	Kumuliertes Nettoergebnis	1220	-1 841 327,97	453 179,29	2 294 507,26
	931920 Kapitalausgleichskonto Wihof		-242 181,47	-258 579,14	-16 397,67
	931971 Kapitalausgleichskonto Friedhof		-55 957,90	-29 888,59	26 069,31
	960000 Gewinn- und Verlustkonto/Jahresabschlussbuchungen		-1 557 688,84	1 915 394,76	3 473 083,60
	931930 Kapitalausgleichskonto Wasserversorgung		0,00	-924,29	-924,29
	931940 Kapitalausgleichskonto Abwasserbeseitigung		14 500,24	223 188,10	208 687,86
	931960 Kapitalausgleichskonto Wohnhäuser		0,00	31,17	31,17
	931000 Kapitalausgleichskonto		0,00	-1 396 042,72	-1 396 042,72
<b>C.III</b>	<b>Haushaltsrücklagen</b>	123	<b>17 428 634,91</b>	<b>15 241 970,40</b>	<b>-2 186 664,51</b>
C.III.1	Haushaltsrücklagen	1230	17 428 634,91	15 241 970,40	-2 186 664,51
	934000 Zweckgebundene Haushaltsrücklagen		15 792 204,95	12 757 513,93	-3 034 691,02
	935000 Allgemeine Haushaltsrücklagen		1 303 756,42	1 644 738,29	340 981,87
	936100 Inneres Darlehen - Investition		332 673,54	839 718,18	507 044,64
<b>C.IV</b>	<b>Neubewertungsrücklagen (Umbewertungskonto)</b>	124	<b>1 395,88</b>	<b>234 042,18</b>	<b>232 646,30</b>
C.IV.1	Neubewertungsrücklagen (Umbewertungskonto)	1240	1 395,88	234 042,18	232 646,30
	940320 NBRL Abfert.rüchl.fonds Hallenbad		96,12	-512,64	-608,76
	940330 NBRL Kanalisation Volksbank		-830,30	-5 365,04	-4 534,74
	940340 NBRL Kanalisation Bank Austria RT		1 843,65	-9 832,80	-11 676,45
	940350 NBRL Kanalisation UniCredit PIA		0,00	-5 313,54	-5 313,54
	940360 NBRL Abfertigung Betriebsmittel		286,41	-1 527,52	-1 813,93
	940410 NBRL Immo KG		0,00	14 559,03	14 559,03
	940420 NBRL STG Betriebs GmbH		0,00	240 362,67	240 362,67
	940460 NBRL Gemeinn.Wohnbau (LWBK)		0,00	1 672,02	1 672,02
<b>C.V</b>	<b>Fremdwährungsumrechnungsrücklagen</b>	125	<b>0,00</b>	<b>0,00</b>	<b>0,00</b>
C.V.1	Fremdwährungsumrechnungsrücklagen	1250	0,00	0,00	0,00
<b>D</b>	<b>Sonderposten Investitionszuschüsse (Kapitaltransfers)</b>	13	<b>28 792 228,73</b>	<b>30 314 398,91</b>	<b>1 522 170,18</b>
<b>D.I</b>	<b>Investitionszuschüsse</b>	131	<b>28 792 228,73</b>	<b>30 314 398,91</b>	<b>1 522 170,18</b>

PASSIVA		Code	Endbestand 31.12.2020	Endbestand 31.12.2021	Veränderung
D.I.1	Investitionszuschüsse von Trägern öffentlichen Rechts	1311	22 495 420,44	23 945 880,29	1 450 459,85
	300000 Kapitaltransfers von Bund, Bundesfonds und Bundeskammern		7 986 042,42	9 565 339,34	1 579 296,92
	301000 Kapitaltransfers von Ländern, Landesfonds und Landeskammern		9 683 401,64	9 667 429,45	-15 972,19
	301100 Kapitaltransfers von Ländern (BZ im Rahmen)		547 723,69	540 107,89	-7 615,80
	303000 Kapitaltransfers von sonstigen Trägern des öffentlichen Rechts und Sozialversicherungsträgern		452 502,69	400 832,28	-51 670,41
	301200 Kapitaltransfers von Ländern, Landesfonds und Landeskammern		63 750,00	86 171,33	22 421,33
	301300 Kapitaltransfers von Ländern, Landesfonds (Schulbaufonds)		3 762 000,00	3 686 000,00	-76 000,00
D.I.2	Investitionszuschüsse von Beteiligungen	1312	0,00	0,00	0,00
D.I.3	Investitionszuschüsse von übrigen	1313	6 296 808,29	6 368 518,62	71 710,33
	305000 Kapitaltransfers von Unternehmen (ohne Finanzunternehmen)		244 308,69	224 972,39	-19 336,30
	307000 Kapitaltransfers von privaten Haushalten und privaten Organisationen ohne Erwerbszweck und andere		5 693 807,52	5 542 204,75	-151 602,77
	309000 Kapitaltransfers von der Europäischen Union		13 333,33	10 000,00	-3 333,33
	307100 Kapitaltransfers von privaten Haushalten und privaten Organisationen ohne Erwerbszweck und andere		345 358,75	591 341,48	245 982,73
<b>E</b>	<b>Langfristige Fremdmittel</b>	<b>14</b>	<b>45 993 347,42</b>	<b>48 564 522,56</b>	<b>2 571 175,14</b>
<b>E.I</b>	<b>Langfristige Finanzschulden, netto</b>	<b>141</b>	<b>42 363 159,70</b>	<b>45 042 424,07</b>	<b>2 679 264,37</b>
E.I.1	Langfristige Finanzschulden	1411	42 363 159,70	45 042 424,07	2 679 264,37
	311000 Forderungskauf (Schuldeinlösung)		8 090 338,48	7 601 918,31	-488 420,17
	341000 Investitionsdarlehen von Ländern, Landesfonds und Landeskammern		10 977 477,09	12 601 191,62	1 623 714,53
	346000 Investitionsdarlehen von Finanzunternehmen		23 295 344,13	24 839 314,14	1 543 970,01
E.I.2	Langfristige Forderungen aus derivativen Finanzinstrumenten mit Grundgeschäft (-)	1412	0,00	0,00	0,00
E.I.3	Langfristige Verbindlichkeiten aus derivativen Finanzinstrumenten mit Grundgeschäft	1413	0,00	0,00	0,00
<b>E.II</b>	<b>Langfristige Verbindlichkeiten</b>	<b>142</b>	<b>0,00</b>	<b>0,00</b>	<b>0,00</b>
E.II.1	Langfristige Verbindlichkeiten aus Lieferungen und Leistungen	1421	0,00	0,00	0,00
E.II.2	Leasingverbindlichkeiten	1422	0,00	0,00	0,00
E.II.3	Sonstige langfristige Verbindlichkeiten	1423	0,00	0,00	0,00



PASSIVA		Code	Endbestand 31.12.2020	Endbestand 31.12.2021	Veränderung
<b>E.III</b>	<b>Langfristige Rückstellungen</b>	143	<b>3 630 187,72</b>	<b>3 522 098,49</b>	<b>-108 089,23</b>
E.III.1	Rückstellungen für Abfertigungen	1431	2 500 183,11	2 405 020,04	-95 163,07
	383000 Rückstellungen für Abfertigungen		2 500 183,11	2 405 020,04	-95 163,07
E.III.2	Rückstellungen für Jubiläumszuwendungen	1432	1 130 004,61	1 117 078,45	-12 926,16
	384000 Rückstellungen für Jubiläumszuwendungen		1 130 004,61	1 117 078,45	-12 926,16
E.III.3	Rückstellungen für Haftungen	1433	0,00	0,00	0,00
E.III.4	Rückstellungen für Sanierungen von Altlasten	1434	0,00	0,00	0,00
E.III.5	Rückstellungen für Pensionen	1435	0,00	0,00	0,00
E.III.6	Sonstige langfristige Rückstellungen	1436	0,00	0,00	0,00
<b>F</b>	<b>Kurzfristige Fremdmittel</b>	15	<b>5 873 902,01</b>	<b>5 908 312,72</b>	<b>34 410,71</b>
<b>F.I</b>	<b>Kurzfristige Finanzschulden, netto</b>	151	<b>2 451 084,23</b>	<b>2 869 685,00</b>	<b>418 600,77</b>
F.I.1	Kurzfristige Finanzschulden	1511	2 451 084,23	2 869 685,00	418 600,77
	210302 Volksbank Kärnten eG		0,00	2 869 685,00	2 869 685,00
	210702 PSK Bank AG		2 451 084,23	0,00	-2 451 084,23
F.I.2	Kurzfristige Forderungen aus derivativen Finanzinstrumenten mit Grundgeschäft (-)	1512	0,00	0,00	0,00
F.I.3	Kurzfristige Verbindlichkeiten aus derivativen Finanzinstrumenten mit Grundgeschäft	1513	0,00	0,00	0,00
<b>F.II</b>	<b>Kurzfristige Verbindlichkeiten</b>	152	<b>2 873 977,42</b>	<b>2 135 018,81</b>	<b>-738 958,61</b>
F.II.1	Kurzfristige Verbindlichkeiten aus Lieferungen und Leistungen	1521	2 531 570,07	1 742 160,72	-789 409,35
	331000 Kurzfristige Verbindlichkeiten aus Lieferungen und Leistungen		2 531 570,07	1 742 160,72	-789 409,35
F.II.2	Kurzfristige Verbindlichkeiten aus Abgaben	1522	0,00	0,00	0,00
F.II.3	Sonstige kurzfristige Verbindlichkeiten	1523	50 740,49	0,00	-50 740,49
	334000 Sonstige kurzfristige Verbindlichkeiten		50 740,49	0,00	-50 740,49
F.II.4	Sonstige kurzfristige Verbindlichkeiten (nicht voranschlagswirksame Gebarung)	1524	291 666,86	392 858,09	101 191,23
	360000 Umsatzsteuer (nicht voranschlagswirksame Gebarung)		107 825,53	2 042,76	-105 782,77
	361000 Erläge von/für Dienststellen der Gebietskörperschaften (nicht voranschlagswirksame Gebarung)		11 563,50	11 871,50	308,00
	362000 Pensionsbeiträge Beamte		146 131,73	144 910,53	-1 221,20
	363000 Einbehaltungen und Überzahlungen von Dritten (nicht voranschlagswirksame Gebarung)		13 277,63	2 676,19	-10 601,44
	369000 Sonstige Erläge (nicht voranschlagswirksame Gebarung)		12 868,47	231 357,11	218 488,64
<b>F.III</b>	<b>Kurzfristige Rückstellungen</b>	153	<b>548 840,36</b>	<b>656 088,91</b>	<b>107 248,55</b>
F.III.1	Rückstellungen für Prozesskosten	1531	0,00	0,00	0,00
F.III.2	Rückstellungen für ausstehende Rechnungen	1532	0,00	0,00	0,00
F.III.3	Rückstellungen für nicht konsumierte Urlaube	1533	548 840,36	656 088,91	107 248,55
	381000 Rückstellungen für nicht konsumierte Urlaube		361 098,76	433 200,11	72 101,35
	381100 Rückstellungen für nicht konsumierte Zeitguthaben		187 741,60	222 888,80	35 147,20
F.III.4	Sonstige kurzfristige Rückstellungen	1534	0,00	0,00	0,00
<b>F.IV</b>	<b>Passive Rechnungsabgrenzung</b>	154	<b>0,00</b>	<b>247 520,00</b>	<b>247 520,00</b>

<b>PASSIVA</b>		<b>Code</b>	<b>Endbestand 31.12.2020</b>	<b>Endbestand 31.12.2021</b>	<b>Veränderung</b>
F.IV.1	Passive Rechnungsabgrenzung	1540	0,00	247 520,00	247 520,00
	390000 Passive Rechnungsabgrenzung		0,00	247 520,00	247 520,00
<b>Summe Passiva (12 + 13 + 14 + 15)</b>			<b>210 912 505,71</b>	<b>215 127 421,17</b>	<b>4 214 915,46</b>

Nettovermögensveränderungsrechnung (Anlage 1d)



Nettovermögensveränderungsrechnung	Saldo der Eröffnungsbilanz	Kumuliertes Nettoergebnis	Haushalts-rücklagen	Neubewertungs-rücklagen	Fremdwährungs-umrechnungs-rücklagen	Summe Nettovermögen
<b>Nettovermögen zum 31.12.2020</b>	<b>114 664 324,73</b>	<b>-1 841 327,97</b>	<b>17 428 634,91</b>	<b>1 395,88</b>	<b>0,00</b>	<b>130 253 027,55</b>
1. Änderungen der Ansatz- und Bewertungsmethoden	0,00	0,00	XXXXXXXXXXXXXX	0,00	0,00	0,00
2. Nacherfassung von Vermögenswerten	0,00	0,00	0,00	0,00	0,00	0,00
3. Änderung der erstmaligen Eröffnungsbilanz (gem. § 38 Abs. 8)	-253 329,62	0,00	0,00	0,00	0,00	-253 329,62
<b>Angepasstes Nettovermögen zum 31.12.2020</b>	<b>114 410 995,11</b>	<b>-1 841 327,97</b>	<b>17 428 634,91</b>	<b>1 395,88</b>	<b>0,00</b>	<b>129 999 697,93</b>
4. Veränderung aus der Bewertung von zur Veräußerung verfügbarer Finanzinstrumente	XXXXXXXXXXXXXX	XXXXXXXXXXXXXX	XXXXXXXXXXXXXX	-23 947,42	XXXXXXXXXXXXXX	-23 947,42
5. Veränderung aus der Bewertung von Beteiligungen	XXXXXXXXXXXXXX	XXXXXXXXXXXXXX	XXXXXXXXXXXXXX	256 593,72	XXXXXXXXXXXXXX	256 593,72
6. Veränderung aus der Umrechnung von Vermögen und Fremdmittel in fremder Währung	XXXXXXXXXXXXXX	XXXXXXXXXXXXXX	XXXXXXXXXXXXXX	XXXXXXXXXXXXXX	0,00	0,00
<b>Summe Nettoveränderung, die nicht in die Ergebnisrechnung eingegangen ist</b>						
7. Nettoergebnis des Finanzjahres (SA0)	XXXXXXXXXXXXXX	107 842,75	XXXXXXXXXXXXXX	XXXXXXXXXXXXXX	XXXXXXXXXXXXXX	107 842,75
8. Zuweisung und Entnahmen von Haushaltsrücklagen (SU23)	XXXXXXXXXXXXXX	2 186 664,51	-2 186 664,51	XXXXXXXXXXXXXX	XXXXXXXXXXXXXX	0,00
<b>Nettovermögen zum 31.12.2021</b>	<b>114 410 995,11</b>	<b>453 179,29</b>	<b>15 241 970,40</b>	<b>234 042,18</b>	<b>0,00</b>	<b>130 340 186,98</b>

Konto	Bezeichnung	Beleg	Buchung	Text	Soll	Haben
346000	Investitionsdarlehen von Finanzunternehmen	RW/4540	31.12.2021	Darl. 228, Split Zugänge wg. Auft. auf neue Objekte		-2 207 076,58
990000	Berichtigungen der erstmaligen Eröffnungsbilanz <i>1028434/228 WVA aus 10,8 Mio PSK 2019</i>	RW/4540	31.12.2021	Darl. 228, Split Zugänge wg. Auft. auf neue Objekte	-2 207 076,58	
346000	Investitionsdarlehen von Finanzunternehmen	RW/4540	31.12.2021	Darl. 228, Split Zugänge wg. Auft. auf neue Objekte		2 207 076,58
990000	Berichtigungen der erstmaligen Eröffnungsbilanz <i>1028434/228 WVA aus 10,8 Mio PSK 2019</i>	RW/4540	31.12.2021	Darl. 228, Split Zugänge wg. Auft. auf neue Objekte	2 207 076,58	
346000	Investitionsdarlehen von Finanzunternehmen	RW/4540	31.12.2021	Darl. 228, Split Zugänge wg. Auft. auf neue Objekte		2 207 076,58
990000	Berichtigungen der erstmaligen Eröffnungsbilanz <i>1028434/228 WVA aus 10,8 Mio PSK 2019</i>	RW/4540	31.12.2021	Darl. 228, Split Zugänge wg. Auft. auf neue Objekte	2 207 076,58	
346000	Investitionsdarlehen von Finanzunternehmen	RW/4540	31.12.2021	Darl. 228, Split Zugänge wg. Auft. auf neue Objekte		-2 207 076,58
990000	Berichtigungen der erstmaligen Eröffnungsbilanz <i>1028434/228 WVA aus 10,8 Mio PSK 2019</i>	RW/4540	31.12.2021	Darl. 228, Split Zugänge wg. Auft. auf neue Objekte	-2 207 076,58	
346000	Investitionsdarlehen von Finanzunternehmen	RW/4540	31.12.2021	Darl. 231, Split Zugänge wg. Auft. auf neue Objekte		-8 386 858,01
990000	Berichtigungen der erstmaligen Eröffnungsbilanz <i>1028434/231 KAN aus 10,8 Mio PSK 2019</i>	RW/4540	31.12.2021	Darl. 231, Split Zugänge wg. Auft. auf neue Objekte	-8 386 858,01	
346000	Investitionsdarlehen von Finanzunternehmen	RW/4540	31.12.2021	Darl. 231, Split Zugänge wg. Auft. auf neue Objekte		8 386 858,01
990000	Berichtigungen der erstmaligen Eröffnungsbilanz <i>1028434/231 KAN aus 10,8 Mio PSK 2019</i>	RW/4540	31.12.2021	Darl. 231, Split Zugänge wg. Auft. auf neue Objekte	8 386 858,01	
346000	Investitionsdarlehen von Finanzunternehmen	RW/4540	31.12.2021	Darl. 228, Split Zugänge wg. Auft. auf neue Objekte		-2 207 076,58
990000	Berichtigungen der erstmaligen Eröffnungsbilanz <i>1028434/228 WVA aus 10,8 Mio PSK 2019</i>	RW/4540	31.12.2021	Darl. 228, Split Zugänge wg. Auft. auf neue Objekte	-2 207 076,58	
346000	Investitionsdarlehen von Finanzunternehmen	RW/4540	31.12.2021	Darl. 228, Split Zugänge wg. Auft. auf neue Objekte		2 207 076,58
990000	Berichtigungen der erstmaligen Eröffnungsbilanz <i>1028434/228 WVA aus 10,8 Mio PSK 2019</i>	RW/4540	31.12.2021	Darl. 228, Split Zugänge wg. Auft. auf neue Objekte	2 207 076,58	
346000	Investitionsdarlehen von Finanzunternehmen	RW/4540	31.12.2021	Darl. 228, Split Zugänge wg. Auft. auf neue Objekte		-2 207 076,58
990000	Berichtigungen der erstmaligen Eröffnungsbilanz <i>1028434/228 WVA aus 10,8 Mio PSK 2019</i>	RW/4540	31.12.2021	Darl. 228, Split Zugänge wg. Auft. auf neue Objekte	-2 207 076,58	
346000	Investitionsdarlehen von Finanzunternehmen	RW/4540	31.12.2021	Darl. 228, Split Zugänge wg. Auft. auf neue Objekte		2 207 076,58
990000	Berichtigungen der erstmaligen Eröffnungsbilanz <i>1028434/228 WVA aus 10,8 Mio PSK 2019</i>	RW/4540	31.12.2021	Darl. 228, Split Zugänge wg. Auft. auf neue Objekte	2 207 076,58	

## Rechnungsabschluss 2021

Stadtgemeinde Spittal an der Drau

## Nettovermögensveränderungsrechnung (Anlage 1d)

Konto	Bezeichnung	Beleg	Buchung	Text	Soll	Haben
341000	Investitionsdarlehen von Ländern, Landesfonds und Landesl	RW/4540	31.12.2021	Darl. 105, Split Zugänge wg. Auft. auf neue Objekte		-55 927,22
990000	Berichtigungen der erstmaligen Eröffnungsbilanz <i>1028448/105 29 WE-Ponau Wohnbaudarlehen EZ 487 KG Spittal/Drau</i>	RW/4540	31.12.2021	Darl. 105, Split Zugänge wg. Auft. auf neue Objekte	-55 927,22	
341000	Investitionsdarlehen von Ländern, Landesfonds und Landesl	RW/4540	31.12.2021	Darl. 105, Split Zugänge wg. Auft. auf neue Objekte		55 927,22
990000	Berichtigungen der erstmaligen Eröffnungsbilanz <i>1028448/105 29 WE-Ponau Wohnbaudarlehen EZ 487 KG Spittal/Drau</i>	RW/4540	31.12.2021	Darl. 105, Split Zugänge wg. Auft. auf neue Objekte	55 927,22	
080000	Beteiligungen an verbundenen Unternehmen	VG/186	31.12.2021	Anpassung EK Immo KG 1.1.2020 nachtr.Berück.B.	-263 815,00	
990000	Berichtigungen der erstmaligen Eröffnungsbilanz <i>6/9990080/00001 Komplementäreinlage IMMO Stadtgemeinde Spittal KG (999007)</i>	VG/186	31.12.2021	Anpassung EK Immo KG 1.1.2020 nachtr.Berück.B.		-263 815,00
284000	Sonstige langfristige Forderungen	SA/11111	31.12.2021	Saldovortrag manuell	3 495,12	
990000	Berichtigungen der erstmaligen Eröffnungsbilanz	SA/11111	31.12.2021	Saldovortrag manuell WBF Khevenh.str.6 (Objekt 1		3 495,12
284000	Sonstige langfristige Forderungen	SA/11111	31.12.2021	Saldovortrag manuell	3 495,13	
990000	Berichtigungen der erstmaligen Eröffnungsbilanz	SA/11111	31.12.2021	Saldovortrag manuell WBF Khevenh.str.8 (Objekt 1		3 495,13
284000	Sonstige langfristige Forderungen	SA/11111	31.12.2021	Saldovortrag manuell	3 495,13	
990000	Berichtigungen der erstmaligen Eröffnungsbilanz	SA/11111	31.12.2021	Saldovortrag manuell WBF Khevenh.Str.10 (Objekt		3 495,13
001000	Unbebaute Grundstücke	VG/202	31.12.2021	Bericht.EB von Ansatz 8530 auf 8400	-114 037,29	
990000	Berichtigungen der erstmaligen Eröffnungsbilanz <i>1/0010001/05884 KG 73419 Spittal GST 765/2</i>	VG/202	31.12.2021	Bericht.EB von Ansatz 8530 auf 8400 Strasserhaus		-114 037,29
001000	Unbebaute Grundstücke	VG/202	31.12.2021	Bericht.EB von Ansatz 8530 auf 8400	114 037,29	
990000	Berichtigungen der erstmaligen Eröffnungsbilanz <i>1/0010001/06455 KG 73419 Spittal 765/2</i>	VG/202	31.12.2021	Bericht.EB von Ansatz 8530 auf 8400 Strasserhaus		114 037,29
003000	Grundstücke zu Straßenbauten	VG/203	31.12.2021	Bericht.EB von Ansatz 6120 auf 8400	-5 525,14	
990000	Berichtigungen der erstmaligen Eröffnungsbilanz <i>1/0020002/05425 KG 73419 Spittal GST 324/2_Friedhof</i>	VG/203	31.12.2021	Bericht.EB von Ansatz 6120 auf 8400 Parkplätze Fr		-5 525,14
003000	Grundstücke zu Straßenbauten	VG/203	31.12.2021	Bericht.EB von Ansatz 6120 auf 8400	5 525,14	
990000	Berichtigungen der erstmaligen Eröffnungsbilanz <i>1/0010001/06456 KG 73419 Spittal GST 324/2_Friedhof</i>	VG/203	31.12.2021	Bericht.EB von Ansatz 6120 auf 8400 Parkplätze Fr		5 525,14
<b>Gesamt</b>					<b>Soll</b>	<b>Haben</b>
<b>Aktiva</b>					<b>-253 329,62</b>	

---

Konto	Bezeichnung	Beleg	Buchung	Text	Soll	Haben
	<b>Gesamt</b>				<b>Soll</b>	<b>Haben</b>
	Passiva					-253 329,62



Nachweis Vermögen mit abgeänderter Nutzungsdauer



Konto	Bezeichnung	Nutzungsdauer lt. VRV	Abweichende Nutzungsdauer	Begründung
2/0040001/05675	Kleinsassweg Teil 2 bewehrte Erde	33,0	26,0	RND laut Information Orter Bernhard Aufstellung Stützmauern
2/0060001/02771	KIGA Rothenthurn, Rothenthurn 55 - Funktionserhalt (therm.Sar	50,0	20,0	Gebäude- und Anlagenbewertung der Stadt Spittal an der Drau
2/0060001/02772	KIGA Rothenthurn, Rothenthurn 55 - Heizungsumbau	50,0	20,0	Gebäude- und Anlagenbewertung der Stadt Spittal an der Drau
2/0060001/02773	Kindergarten Ost, Lagerstr.14 - Errichtung	50,0	50,0	Gebäude- und Anlagenbewertung der Stadt Spittal an der Drau
2/0060001/02774	Kindergarten Ost, Lagerstr.14 - Um- und Neubau 2002	50,0	50,0	Gebäude- und Anlagenbewertung der Stadt Spittal an der Drau
2/0060001/02775	Kindergarten West, Hangstr. 3 - Errichtung	50,0	50,0	Gebäude- und Anlagenbewertung der Stadt Spittal an der Drau
2/0060001/02776	Kindergarten West, Hangstr. 3 - Um- und Neubau 1994	50,0	50,0	Gebäude- und Anlagenbewertung der Stadt Spittal an der Drau
2/0060001/02777	Schülerhort Ost - Errichtung	50,0	50,0	Gebäude- und Anlagenbewertung der Stadt Spittal an der Drau
2/0060001/02778	VS Ost, U.v.C.-Str.20 - Errichtung	50,0	0,0	Gebäude- und Anlagenbewertung der Stadt Spittal an der Drau
2/0060001/02779	VS Ost, U.v.C.-Str.20 - Sanierung	50,0	25,0	Gebäude- und Anlagenbewertung der Stadt Spittal an der Drau
2/0060001/02780	VS Ost, U.v.C.-Str.20 - Sanierung Dach	50,0	40,0	Gebäude- und Anlagenbewertung der Stadt Spittal an der Drau
2/0060001/02781	VS Ost, U.v.C.-Str.20 - San.Inklusion+Brandschutz	50,0	31,0	Gebäude- und Anlagenbewertung der Stadt Spittal an der Drau
2/0060001/02782	VS Ost, U.v.C.-Str.20 - Sanierung	50,0	33,0	Gebäude- und Anlagenbewertung der Stadt Spittal an der Drau
2/0060001/02783	VS Ost, U.v.C.-Str.20 - Sanierung	50,0	33,0	Gebäude- und Anlagenbewertung der Stadt Spittal an der Drau
2/0060001/02784	VS Ost, U.v.C.-Str.20 - Sanierung	50,0	0,0	Gebäude- und Anlagenbewertung der Stadt Spittal an der Drau
2/0060001/02785	VS Molzbichl, Molzbichl 20 - Errichtung	50,0	0,0	Gebäude- und Anlagenbewertung der Stadt Spittal an der Drau
2/0060001/02786	VS Molzbichl, Errichtung Turnsaal	50,0	50,0	Gebäude- und Anlagenbewertung der Stadt Spittal an der Drau
2/0060001/02787	VS Molzbichl Sanierung Fassade Fenster	50,0	43,0	Gebäude- und Anlagenbewertung der Stadt Spittal an der Drau
2/0060001/02790	Sportstadion, Zur Seilbahn 6 - Errichtung	50,0	40,0	Gebäude- und Anlagenbewertung der Stadt Spittal an der Drau
2/0060001/02791	Sportstadion, Zur Seilbahn 6 - Kunstrasenplatz Quelle RA09 ND	50,0	10,0	Gebäude- und Anlagenbewertung der Stadt Spittal an der Drau
2/0060001/02795	Sporthalle, Gartenstraße 17 - Errichtung	50,0	0,0	Gebäude- und Anlagenbewertung der Stadt Spittal an der Drau
2/0060001/02796	Sporthalle, Gartenstraße 17 - Halle bis auf Grundmauern abgeri:	50,0	40,0	Gebäude- und Anlagenbewertung der Stadt Spittal an der Drau
2/0060001/02797	Jugendherberge, Zur Seilbahn 2 - Errichtung	50,0	50,0	Gebäude- und Anlagenbewertung der Stadt Spittal an der Drau
2/0060001/02799	Riebler-Haus, Bernhartgasse 2 - Errichtung	50,0	50,0	Gebäude- und Anlagenbewertung der Stadt Spittal an der Drau
2/0060001/02800	Mehrweckhaus St. Peter - Errichtung	50,0	0,0	Gebäude- und Anlagenbewertung der Stadt Spittal an der Drau
2/0060001/02801	Mehrweckhaus St. Peter - Sanierung 1987-1993 (Feuerwehr)	50,0	50,0	Gebäude- und Anlagenbewertung der Stadt Spittal an der Drau
2/0060001/02802	Mehrweckhaus St. Peter - Umbaukosten lt RA94 (Kultursaal)	50,0	49,0	Gebäude- und Anlagenbewertung der Stadt Spittal an der Drau
2/0060001/02821	Drauweg - Lager Zmölnighalle - Errichtung	50,0	40,0	Gebäude- und Anlagenbewertung der Stadt Spittal an der Drau
2/0060001/02822	Schlachthof,Koschatstr.20 - Errichtung	50,0	0,0	Gebäude- und Anlagenbewertung der Stadt Spittal an der Drau
2/0060001/02823	Schlachthof,Koschatstr.20 - Sanierung gering, deshalb ND kürze	50,0	20,0	Gebäude- und Anlagenbewertung der Stadt Spittal an der Drau
2/0060001/02826	Kulturhaus/Feuerwehr Rothenthurn - Errichtung	50,0	50,0	Gebäude- und Anlagenbewertung der Stadt Spittal an der Drau
2/0060001/02827	Kulturhaus/Feuerwehr Rothenthurn - Ausbau	50,0	50,0	Gebäude- und Anlagenbewertung der Stadt Spittal an der Drau
2/0060001/02830	Kulturhaus/Feuerwehr Rothenthurn - Errichtung	50,0	50,0	Gebäude- und Anlagenbewertung der Stadt Spittal an der Drau
2/0060001/02831	Kulturhaus/Feuerwehr Rothenthurn - Ausbau	50,0	50,0	Gebäude- und Anlagenbewertung der Stadt Spittal an der Drau
2/0060001/02832	Feuerwehr Spittal, Orthenb.str.21 - Errichtung	50,0	50,0	Gebäude- und Anlagenbewertung der Stadt Spittal an der Drau
2/0060001/02833	Gärtnerei, Neuolsach - Errichtung	50,0	40,0	Gebäude- und Anlagenbewertung der Stadt Spittal an der Drau
2/0060001/02834	Gärtnerei, Neuolsach - Sanierung Heizungsanlage 1/855100/011	50,0	20,0	Gebäude- und Anlagenbewertung der Stadt Spittal an der Drau
2/0060001/03947	KIGA Rothenthurn, Rothenthurn 55 - Errichtung	50,0	50,0	Gebäude- und Anlagenbewertung der Stadt Spittal an der Drau
2/0060001/06273	Kulturgut Rathaus	50,0	80,0	Feststellung durch Sachverständigen erhöhte ND
2/0060001/06627	KT KIGA Rothenthurn, Rothenthurn 55 - Heizungsumbau	50,0	20,0	Gebäude- und Anlagenbewertung der Stadt Spittal an der Drau

Konto	Bezeichnung	Nutzungsdauer lt. VRV	Abweichende Nutzungsdauer	Begründung
2/0060001/06628	KT Kindergarten Ost, Lagerstr. 14 - Um- und Neubau 2002	50,0	50,0	Gebäude- und Anlagenbewertung der Stadt Spittal an der Drau
2/0060001/06629	KT Schülerhort Ost - Errichtung	50,0	50,0	Gebäude- und Anlagenbewertung der Stadt Spittal an der Drau
2/0060001/06630	KT VS Ost, U.v.C.-Str.20 - Sanierung	50,0	25,0	Gebäude- und Anlagenbewertung der Stadt Spittal an der Drau
2/0060001/06631	KT VS Ost, U.v.C.-Str.20 - Sanierung Dach	50,0	40,0	Gebäude- und Anlagenbewertung der Stadt Spittal an der Drau
2/0060001/06632	KT VS Ost, U.v.C.-Str.20 - San.Inklusion+Brandschutz	50,0	31,0	Gebäude- und Anlagenbewertung der Stadt Spittal an der Drau
2/0060001/06633	KT VS Ost, U.v.C.-Str.20 - Sanierung	50,0	33,0	Gebäude- und Anlagenbewertung der Stadt Spittal an der Drau
2/0060001/06634	KT VS Ost, U.v.C.-Str.20 - Sanierung	50,0	33,0	Gebäude- und Anlagenbewertung der Stadt Spittal an der Drau
2/0060001/06635	KT VS Molzbichl, Errichtung Turnsaal	50,0	50,0	Gebäude- und Anlagenbewertung der Stadt Spittal an der Drau
2/0060001/06636	KT VS Molzbichl Sanierung Fassade Fenster	50,0	43,0	Gebäude- und Anlagenbewertung der Stadt Spittal an der Drau
2/0060001/06637	KT Sportstadion, Zur Seilbahn 6 - Kunstrasenplatz Quelle RA09	50,0	10,0	Gebäude- und Anlagenbewertung der Stadt Spittal an der Drau
2/0060001/06641	KT Sporthalle, Gartenstraße 17 - Halle bis auf Grundmauern abg	50,0	40,0	Gebäude- und Anlagenbewertung der Stadt Spittal an der Drau
2/0060001/06642	KT Jugendherberge, Zur Seilbahn 2 - Errichtung	50,0	50,0	Gebäude- und Anlagenbewertung der Stadt Spittal an der Drau
2/0060001/06644	KT Kulturhaus/Feuerwehr Rothenthurn - Errichtung	50,0	50,0	Gebäude- und Anlagenbewertung der Stadt Spittal an der Drau
2/0060001/06645	KT Kulturhaus/Feuerwehr Rothenthurn - Ausbau	50,0	50,0	Gebäude- und Anlagenbewertung der Stadt Spittal an der Drau
2/0060001/06646	KT Kulturhaus/Feuerwehr Rothenthurn - Errichtung	50,0	50,0	Gebäude- und Anlagenbewertung der Stadt Spittal an der Drau
2/0060001/06647	KT Kulturhaus/Feuerwehr Rothenthurn - Ausbau	50,0	50,0	Gebäude- und Anlagenbewertung der Stadt Spittal an der Drau
2/0060001/06648	KT Kulturhaus/Feuerwehr Rothenthurn - Errichtung	50,0	50,0	Gebäude- und Anlagenbewertung der Stadt Spittal an der Drau
2/0060001/06649	KT Kulturhaus/Feuerwehr Rothenthurn - Ausbau	50,0	50,0	Gebäude- und Anlagenbewertung der Stadt Spittal an der Drau
2/0060001/06650	KT Feuerwehr Spittal, Orthenb.str.21 - Errichtung	50,0	50,0	Gebäude- und Anlagenbewertung der Stadt Spittal an der Drau
2/0060001/06651	KT Gärtnerei, Neuolsach - Sanierung Heizungsanlage 1/855100	50,0	20,0	Gebäude- und Anlagenbewertung der Stadt Spittal an der Drau
2/0070006/02792	Eishalle, Zur Seilbahn 8 - Errichtung	10,0	20,0	Gebäude- und Anlagenbewertung der Stadt Spittal an der Drau
2/0070006/02793	Eishalle, Zur Seilbahn 8 - 2. Hülle Eishalle - Quelle RA05	10,0	40,0	Gebäude- und Anlagenbewertung der Stadt Spittal an der Drau
2/0070006/02794	Eishalle, Zur Seilbahn 8 - Sanierung Dach - RND mit Hülle	10,0	27,0	Gebäude- und Anlagenbewertung der Stadt Spittal an der Drau
2/0070006/06638	KT Eishalle, Zur Seilbahn 8 - Errichtung	10,0	20,0	Gebäude- und Anlagenbewertung der Stadt Spittal an der Drau
2/0070006/06639	KT Eishalle, Zur Seilbahn 8 - 2. Hülle Eishalle - Quelle RA05	10,0	40,0	Gebäude- und Anlagenbewertung der Stadt Spittal an der Drau
2/0070006/06640	KT Eishalle, Zur Seilbahn 8 - Sanierung Dach - RND mit Hülle	10,0	27,0	Gebäude- und Anlagenbewertung der Stadt Spittal an der Drau
2/0110002/02842	Einrichtung Errichtung Schülerhort - Errichtung	10,0	10,0	Gebäude- und Anlagenbewertung der Stadt Spittal an der Drau
2/0110002/02843	Einrichtung Erweiterung und Sanierung - Errichtung	10,0	10,0	Gebäude- und Anlagenbewertung der Stadt Spittal an der Drau
2/0110002/02844	Einrichtung Errichtung Turnsaal - Einrichtung	10,0	10,0	Gebäude- und Anlagenbewertung der Stadt Spittal an der Drau
2/0110002/02847	Einrichtung Errichtung Jugendherberge - Errichtung	10,0	10,0	Gebäude- und Anlagenbewertung der Stadt Spittal an der Drau
2/0110002/06653	KT Einrichtung Errichtung Turnsaal - Einrichtung	10,0	10,0	Gebäude- und Anlagenbewertung der Stadt Spittal an der Drau
2/0110002/06654	KT Einrichtung Errichtung Jugendherberge - Errichtung	10,0	10,0	Gebäude- und Anlagenbewertung der Stadt Spittal an der Drau
2/0120001/02848	PV-Anlage VS Ost - Errichtung	15,0	20,0	Gebäude- und Anlagenbewertung der Stadt Spittal an der Drau
2/0120001/06655	KT PV-Anlage VS Ost - Errichtung	15,0	20,0	Gebäude- und Anlagenbewertung der Stadt Spittal an der Drau
2/0350004/02532	Beleuchtung Stadtpark	10,0	15,0	Straßenbeleuchtung Em Firma Quantum 15 J.ND 21.11.19
2/0350004/06608	KT Beleuchtung Stadtpark	10,0	15,0	Straßenbeleuchtung Em Firma Quantum 15 J.ND 21.11.19
2/0350004/06609	Beleuchtungsneubau 2021	10,0	15,0	Em Quantum 21.11.19 ND 15 Jahre
2/0410001/00001	Erweiterung Baumbestand Straße per 31.12.2020 Konto 0063	5,0	15,0	lt Em Land Ktn./Slanitsch keine konkrete Vorgabe; somit Schätzung nach eigenem Ermessen

Konto	Bezeichnung	Nutzungsdauer lt. VRV	Abweichende Nutzungsdauer	Begründung
2/0410001/00002	Erweiterung Baumbestand Straße per 31.12.2021 Konto 0063	5,0	15,0	lt Em Land Ktn./Slanitsch keine konkrete Vorgabe; somit Schätzung nach eigenem Ermessen
3/0060001/02544	Wohnhaus Auenweg 14 - Errichtung	50,0	21,0	Gebäude- und Anlagenbewertung der Stadt Spittal an der Drau
3/0060001/02545	Wohnhaus Auenweg 14 - Funktionserhalt (Fenster,Fassade)	50,0	21,0	Gebäude- und Anlagenbewertung der Stadt Spittal an der Drau
3/0060001/02546	Wohnhaus Auenweg 14 - Dachsanierung 50%	50,0	50,0	Gebäude- und Anlagenbewertung der Stadt Spittal an der Drau
3/0060001/02547	Wohnhaus Auenweg 14 - Generalsanierung 50% (VWS,Fenster)	50,0	50,0	Gebäude- und Anlagenbewertung der Stadt Spittal an der Drau
3/0060001/02548	Wohnhaus Auenweg 16 - Errichtung	50,0	21,0	Gebäude- und Anlagenbewertung der Stadt Spittal an der Drau
3/0060001/02549	Wohnhaus Auenweg 16 - Funktionserhalt (Fenster,Fassade)	50,0	21,0	Gebäude- und Anlagenbewertung der Stadt Spittal an der Drau
3/0060001/02550	Wohnhaus Auenweg 16 - Dachsanierung 50%	50,0	50,0	Gebäude- und Anlagenbewertung der Stadt Spittal an der Drau
3/0060001/02551	Wohnhaus Auenweg 16 - Generalsanierung 50% (VWS,Fenster)	50,0	50,0	Gebäude- und Anlagenbewertung der Stadt Spittal an der Drau
3/0060001/02552	Wohnhaus Auenweg 18 - Errichtung	50,0	27,0	Gebäude- und Anlagenbewertung der Stadt Spittal an der Drau
3/0060001/02554	Wohnhaus Auenweg 18 - Dachsanierung 50%	50,0	50,0	Gebäude- und Anlagenbewertung der Stadt Spittal an der Drau
3/0060001/02555	Wohnhaus Auenweg 18 - Generalsanierung 47,8% (VWS,Fenster)	50,0	50,0	Gebäude- und Anlagenbewertung der Stadt Spittal an der Drau
3/0060001/02685	Wohnhaus 10. Oktoberstr. 9 - Errichtung	50,0	0,0	Gebäude- und Anlagenbewertung der Stadt Spittal an der Drau
3/0060001/02686	Wohnhaus 10. Oktoberstr. 9 - Funktionserhalt (Fenster,Fassade)	50,0	20,0	Gebäude- und Anlagenbewertung der Stadt Spittal an der Drau
3/0060001/02698	Wohnhaus Peintenstraße 7 - Errichtung	50,0	50,0	Gebäude- und Anlagenbewertung der Stadt Spittal an der Drau
3/0060001/02701	Wohnhaus Peintenstr. 9a - Errichtung	50,0	50,0	Gebäude- und Anlagenbewertung der Stadt Spittal an der Drau
3/0060001/02702	Wohnhaus Ponauerstr. 20 - Errichtung	50,0	50,0	Gebäude- und Anlagenbewertung der Stadt Spittal an der Drau
3/0060001/02703	Wohnhaus Ponauerstr. 22 - Errichtung	50,0	0,0	Gebäude- und Anlagenbewertung der Stadt Spittal an der Drau
3/0060001/02704	Wohnhaus Ponauerstr. 22 - Funktionserhalt (Fenster,Fassade)	50,0	50,0	Gebäude- und Anlagenbewertung der Stadt Spittal an der Drau
3/0060001/02705	Wohnhaus Ponauerstr. 27a - Errichtung	50,0	22,0	Gebäude- und Anlagenbewertung der Stadt Spittal an der Drau
3/0060001/02706	Wohnhaus Ponauerstr. 27a - Funktionserhalt (Fenster,Fassade)	50,0	22,0	Gebäude- und Anlagenbewertung der Stadt Spittal an der Drau
3/0060001/02707	Wohnhaus Ponauerstr. 27a - Dachsanierung	50,0	50,0	Gebäude- und Anlagenbewertung der Stadt Spittal an der Drau
3/0060001/02708	Wohnhaus Ponauerstr. 27a - Generalsanierung (VWS,Fenster,E	50,0	50,0	Gebäude- und Anlagenbewertung der Stadt Spittal an der Drau
3/0060001/02709	Wohnhaus Ponauerstr. 33a - Errichtung	50,0	50,0	Gebäude- und Anlagenbewertung der Stadt Spittal an der Drau
3/0060001/02710	Wohnhaus Ponauerstr. 33b - Errichtung	50,0	50,0	Gebäude- und Anlagenbewertung der Stadt Spittal an der Drau
3/0060001/02711	Wohnhaus Rothenthurn 67 - Errichtung	50,0	50,0	Gebäude- und Anlagenbewertung der Stadt Spittal an der Drau
3/0060001/02712	Wohnhaus Rothenthurn 67 - Funktionserhalt (Fenster,Sonnensc	50,0	21,0	Gebäude- und Anlagenbewertung der Stadt Spittal an der Drau
3/0060001/02713	Wohnhaus Sägewerkstr. 4 - Errichtung	50,0	50,0	Gebäude- und Anlagenbewertung der Stadt Spittal an der Drau
3/0060001/02714	Wohnhaus U.v.Cillistr. 5 - Errichtung	50,0	16,0	Gebäude- und Anlagenbewertung der Stadt Spittal an der Drau
3/0060001/02715	Wohnhaus U.v.Cillistr. 5 - Funktionserhalt (VWS,Whg-Türen,E-Ir	50,0	16,0	Gebäude- und Anlagenbewertung der Stadt Spittal an der Drau
3/0060001/02716	Wohnhaus U.v.Cillistr. 5 - Dachsanierung 1/3	50,0	50,0	Gebäude- und Anlagenbewertung der Stadt Spittal an der Drau
3/0060001/02717	Wohnhaus U.v.Cillistr. 5 - Generalsanierung (VWS,Fenster,E-In:	50,0	50,0	Gebäude- und Anlagenbewertung der Stadt Spittal an der Drau
3/0060001/02718	Wohnhaus U.v.Cillistr. 7 - Errichtung	50,0	16,0	Gebäude- und Anlagenbewertung der Stadt Spittal an der Drau
3/0060001/02719	Wohnhaus U.v.Cillistr. 7 - Funktionserhalt (VWS,Whg-Türen,E-Ir	50,0	16,0	Gebäude- und Anlagenbewertung der Stadt Spittal an der Drau
3/0060001/02720	Wohnhaus U.v.Cillistr. 7 - Dachsanierung 1/3	50,0	50,0	Gebäude- und Anlagenbewertung der Stadt Spittal an der Drau
3/0060001/02721	Wohnhaus U.v.Cillistr. 7 - Generalsanierung (VWS,Fenster,E-In:	50,0	50,0	Gebäude- und Anlagenbewertung der Stadt Spittal an der Drau
3/0060001/02722	Wohnhaus U.v.Cillistr. 9 - Errichtung	50,0	16,0	Gebäude- und Anlagenbewertung der Stadt Spittal an der Drau
3/0060001/02723	Wohnhaus U.v.Cillistr. 9 - Funktionserhalt (VWS,Whg-Türen,E-Ir	50,0	16,0	Gebäude- und Anlagenbewertung der Stadt Spittal an der Drau
3/0060001/02724	Wohnhaus U.v.Cillistr. 9 - Dachsanierung 1/3	50,0	50,0	Gebäude- und Anlagenbewertung der Stadt Spittal an der Drau

Konto	Bezeichnung	Nutzungsdauer lt. VRV	Abweichende Nutzungsdauer	Begründung
3/0060001/02725	Wohnhaus U.v.Cillistr. 9 - Generalsanierung (VWS,Fenster,E-Ins	50,0	50,0	Gebäude- und Anlagenbewertung der Stadt Spittal an der Drau
3/0060001/02726	Wohnhaus U.v.Cillistr. 11 - Errichtung	50,0	16,0	Gebäude- und Anlagenbewertung der Stadt Spittal an der Drau
3/0060001/02727	Wohnhaus U.v.Cillistr. 11 - Funktionserhalt (Stgh-San.,E-Inst.,Pc	50,0	16,0	Gebäude- und Anlagenbewertung der Stadt Spittal an der Drau
3/0060001/02728	Wohnhaus U.v.Cillistr. 11 - Dachsanierung 1/3	50,0	50,0	Gebäude- und Anlagenbewertung der Stadt Spittal an der Drau
3/0060001/02729	Wohnhaus U.v.Cillistr. 11 - Generalsanierung (Fenster,Hiezung,	50,0	50,0	Gebäude- und Anlagenbewertung der Stadt Spittal an der Drau
3/0060001/02730	Wohnhaus U.v.Cillistr. 13 - Errichtung	50,0	16,0	Gebäude- und Anlagenbewertung der Stadt Spittal an der Drau
3/0060001/02731	Wohnhaus U.v.Cillistr. 13 - Funktionserhalt (Stgh-San.,E-Inst.,Pc	50,0	16,0	Gebäude- und Anlagenbewertung der Stadt Spittal an der Drau
3/0060001/02732	Wohnhaus U.v.Cillistr. 13 - Dachsanierung 1/3	50,0	50,0	Gebäude- und Anlagenbewertung der Stadt Spittal an der Drau
3/0060001/02733	Wohnhaus U.v.Cillistr. 13 - Generalsanierung (Fenster,Hiezung,	50,0	50,0	Gebäude- und Anlagenbewertung der Stadt Spittal an der Drau
3/0060001/02734	Wohnhaus U.v.Cillistr. 15 - Errichtung	50,0	16,0	Gebäude- und Anlagenbewertung der Stadt Spittal an der Drau
3/0060001/02735	Wohnhaus U.v.Cillistr. 15 - Funktionserhalt (Stgh-San.,E-Inst.,Pc	50,0	16,0	Gebäude- und Anlagenbewertung der Stadt Spittal an der Drau
3/0060001/02736	Wohnhaus U.v.Cillistr. 15 - Dachsanierung 1/3	50,0	50,0	Gebäude- und Anlagenbewertung der Stadt Spittal an der Drau
3/0060001/02737	Wohnhaus U.v.Cillistr. 15 - Generalsanierung (Fenster,Hiezung,	50,0	50,0	Gebäude- und Anlagenbewertung der Stadt Spittal an der Drau
3/0060001/02738	Wohnhaus U.v.Cillistr. 51 - Errichtung	50,0	27,0	Gebäude- und Anlagenbewertung der Stadt Spittal an der Drau
3/0060001/02739	Wohnhaus U.v.Cillistr. 51 - Funktionserhalt (Fenster,Fassade)	50,0	27,0	Gebäude- und Anlagenbewertung der Stadt Spittal an der Drau
3/0060001/02740	Wohnhaus U.v.Cillistr. 51 - Vorarb.Generalsanierung (Whg-Türe	50,0	50,0	Gebäude- und Anlagenbewertung der Stadt Spittal an der Drau
3/0060001/02741	Wohnhaus U.v.Cillistr. 51 - Generalsanierung (Fenster,Sockeldä	50,0	50,0	Gebäude- und Anlagenbewertung der Stadt Spittal an der Drau
3/0060001/02742	Wohnhaus U.v.Cillistr. 53 - Errichtung	50,0	27,0	Gebäude- und Anlagenbewertung der Stadt Spittal an der Drau
3/0060001/02743	Wohnhaus U.v.Cillistr. 53 - Funktionserhalt (Fenster,Fassade)	50,0	27,0	Gebäude- und Anlagenbewertung der Stadt Spittal an der Drau
3/0060001/02744	Wohnhaus U.v.Cillistr. 53 - Vorarb.Generalsanierung (Whg-Türe	50,0	50,0	Gebäude- und Anlagenbewertung der Stadt Spittal an der Drau
3/0060001/02745	Wohnhaus U.v.Cillistr. 53 - Generalsanierung (Fenster,Sockeldä	50,0	50,0	Gebäude- und Anlagenbewertung der Stadt Spittal an der Drau
3/0060001/02746	Wohnhaus U.v.Cillistr. 55 - Errichtung	50,0	16,0	Gebäude- und Anlagenbewertung der Stadt Spittal an der Drau
3/0060001/02747	Wohnhaus U.v.Cillistr. 55 - Funktionserhalt (Fenster,Fassade)	50,0	16,0	Gebäude- und Anlagenbewertung der Stadt Spittal an der Drau
3/0060001/02748	Wohnhaus U.v.Cillistr. 55 - Vorarb.Generalsanierung (Stgh-Fens	50,0	50,0	Gebäude- und Anlagenbewertung der Stadt Spittal an der Drau
3/0060001/02749	Wohnhaus U.v.Cillistr. 55 - Vorarb.Generalsanierung (Lift)	50,0	50,0	Gebäude- und Anlagenbewertung der Stadt Spittal an der Drau
3/0060001/02750	Wohnhaus U.v.Cillistr. 55 - Generalsanierung (VWS, Flachdach,	50,0	50,0	Gebäude- und Anlagenbewertung der Stadt Spittal an der Drau
3/0060001/02751	Wohnhaus Unterm Burgstall 2 - Errichtung	50,0	50,0	Gebäude- und Anlagenbewertung der Stadt Spittal an der Drau
3/0060001/02752	Wohnhaus Unterm Burgstall 2 - Generalsanierung (VWS,Fenste	50,0	50,0	Gebäude- und Anlagenbewertung der Stadt Spittal an der Drau
3/0060001/02753	Wohnhaus Unterm Burgstall 4 - Errichtung	50,0	50,0	Gebäude- und Anlagenbewertung der Stadt Spittal an der Drau
3/0060001/02754	Wohnhaus Unterm Burgstall 4 - Funktionserhalt (Therm.San.ohr	50,0	24,0	Gebäude- und Anlagenbewertung der Stadt Spittal an der Drau
3/0060001/02755	Wohnhaus Zernattostr. 5 - Errichtung	50,0	50,0	Gebäude- und Anlagenbewertung der Stadt Spittal an der Drau
3/0060001/02756	Wohnhaus Zernattostr. 5 - Vorarb.Generalsanierung (Fenster,Fz	50,0	50,0	Gebäude- und Anlagenbewertung der Stadt Spittal an der Drau
3/0060001/02757	Wohnhaus Zernattostr. 5 - Generalsanierung (Dachsan.,E-Instal	50,0	50,0	Gebäude- und Anlagenbewertung der Stadt Spittal an der Drau
3/0060001/02758	Wohnhaus Zur Seilbahn 6 - Errichtung	50,0	50,0	Gebäude- und Anlagenbewertung der Stadt Spittal an der Drau
3/0060001/02759	Wohnhaus Villacher Straße 85 - Errichtung	50,0	50,0	Gebäude- und Anlagenbewertung der Stadt Spittal an der Drau
3/0060001/02766	Wohnhaus Ponauer Straße 30 - Errichtung	50,0	50,0	Gebäude- und Anlagenbewertung der Stadt Spittal an der Drau
3/0060001/02798	Strandbad Millstättersee, Großegg 15 - Errichtung	50,0	50,0	Gebäude- und Anlagenbewertung der Stadt Spittal an der Drau
3/0060001/02824	Kulturhaus/Feuerwehr Rothenthurn - Errichtung	50,0	50,0	Gebäude- und Anlagenbewertung der Stadt Spittal an der Drau
3/0060001/02825	Kulturhaus/Feuerwehr Rothenthurn - Ausbau	50,0	50,0	Gebäude- und Anlagenbewertung der Stadt Spittal an der Drau
3/0060001/02835	Wasserwerk, Sägewerkstr. 4 - Errichtung	50,0	50,0	Gebäude- und Anlagenbewertung der Stadt Spittal an der Drau

Konto	Bezeichnung	Nutzungsdauer lt. VRV	Abweichende Nutzungsdauer	Begründung
3/0060001/02836	Wasserwerk, Sägewerkstr. 4 - Funktionserhaltung - bereits abge	50,0	28,0	Gebäude- und Anlagenbewertung der Stadt Spittal an der Drau
3/0060001/02837	Wasserwerk, Sägewerkstr. 4 - Sanierung Garagengebäude	50,0	20,0	Gebäude- und Anlagenbewertung der Stadt Spittal an der Drau
3/0060001/03949	Wohnhaus Auenweg 18 - Funktionserhalt (Fenster,Fassade)	50,0	27,0	Gebäude- und Anlagenbewertung der Stadt Spittal an der Drau
3/0060001/03950	Wohnhaus Auenweg 20 - Errichtung	50,0	27,0	Gebäude- und Anlagenbewertung der Stadt Spittal an der Drau
3/0060001/03951	Wohnhaus Auenweg 20 - Funktionserhalt (Fenster,Fassade)	50,0	27,0	Gebäude- und Anlagenbewertung der Stadt Spittal an der Drau
3/0060001/03952	Wohnhaus Auenweg 20 - Dachsanierung 50%	50,0	50,0	Gebäude- und Anlagenbewertung der Stadt Spittal an der Drau
3/0060001/03953	Wohnhaus Auenweg 20 - Generalsanierung 52,2% (VWS,Fenst	50,0	50,0	Gebäude- und Anlagenbewertung der Stadt Spittal an der Drau
3/0060001/03954	Wohnhaus Brückenstr. 6 Althaus - Errichtung	50,0	0,0	Gebäude- und Anlagenbewertung der Stadt Spittal an der Drau
3/0060001/03955	Wohnhaus Brückenstr. 6 Althaus - Generalsanierung Gasheizun	50,0	20,0	Gebäude- und Anlagenbewertung der Stadt Spittal an der Drau
3/0060001/03956	Wohnhaus Brückenstrasse 5 - Errichtung	50,0	50,0	Gebäude- und Anlagenbewertung der Stadt Spittal an der Drau
3/0060001/03957	Wohnhaus Brückenstrasse 5 - Generalsanierung	50,0	50,0	Gebäude- und Anlagenbewertung der Stadt Spittal an der Drau
3/0060001/03958	Wohnhaus Draulände 10 - Errichtung	50,0	50,0	Gebäude- und Anlagenbewertung der Stadt Spittal an der Drau
3/0060001/03959	Wohnhaus Draulände 10 - Generalsanierung	50,0	50,0	Gebäude- und Anlagenbewertung der Stadt Spittal an der Drau
3/0060001/03960	Wohnhaus Draulände 16 - Errichtung	50,0	50,0	Gebäude- und Anlagenbewertung der Stadt Spittal an der Drau
3/0060001/03961	Wohnhaus Draulände 16 - Dachsanierung 1/3	50,0	34,0	Gebäude- und Anlagenbewertung der Stadt Spittal an der Drau
3/0060001/03962	Wohnhaus Draulände 18 - Errichtung	50,0	50,0	Gebäude- und Anlagenbewertung der Stadt Spittal an der Drau
3/0060001/03963	Wohnhaus Draulände 18 - Dachsanierung 1/3	50,0	34,0	Gebäude- und Anlagenbewertung der Stadt Spittal an der Drau
3/0060001/03964	Wohnhaus Draulände 20 - Errichtung	50,0	50,0	Gebäude- und Anlagenbewertung der Stadt Spittal an der Drau
3/0060001/03965	Wohnhaus Draulände 20 - Dachsanierung 1/3	50,0	34,0	Gebäude- und Anlagenbewertung der Stadt Spittal an der Drau
3/0060001/03966	Wohnhaus Edlinger Strasse 36 - Errichtung	50,0	50,0	Gebäude- und Anlagenbewertung der Stadt Spittal an der Drau
3/0060001/03967	Wohnhaus Edlinger Strasse 36 - Generalsanierung 50%	50,0	29,0	Gebäude- und Anlagenbewertung der Stadt Spittal an der Drau
3/0060001/03968	Wohnhaus Edlinger Strasse 38 - Errichtung	50,0	50,0	Gebäude- und Anlagenbewertung der Stadt Spittal an der Drau
3/0060001/03969	Wohnhaus Edlinger Strasse 38 - Generalsanierung 50%	50,0	29,0	Gebäude- und Anlagenbewertung der Stadt Spittal an der Drau
3/0060001/03970	Wohnhaus Edlinger Strasse 48 - Errichtung	50,0	50,0	Gebäude- und Anlagenbewertung der Stadt Spittal an der Drau
3/0060001/03971	Wohnhaus Edlinger Strasse 48 - Funktionserhalt (Fenster,Fassa	50,0	29,0	Gebäude- und Anlagenbewertung der Stadt Spittal an der Drau
3/0060001/03972	Wohnhaus Edlinger Strasse 48 - AK73 in 94 höher als Funk.erh:	50,0	50,0	Gebäude- und Anlagenbewertung der Stadt Spittal an der Drau
3/0060001/03973	Wohnhaus Edlinger Strasse 48 - Generalsanierung (VWS,Dämm	50,0	50,0	Gebäude- und Anlagenbewertung der Stadt Spittal an der Drau
3/0060001/03974	Wohnhaus Edlinger Strasse 50 - Errichtung	50,0	50,0	Gebäude- und Anlagenbewertung der Stadt Spittal an der Drau
3/0060001/03975	Wohnhaus Edlinger Strasse 50 - Funktionserhalt (Fenster,Lift)	50,0	27,0	Gebäude- und Anlagenbewertung der Stadt Spittal an der Drau
3/0060001/03976	Wohnhaus Edlinger Strasse 50 - AK80 in 03 höher als Funk.erh:	50,0	50,0	Gebäude- und Anlagenbewertung der Stadt Spittal an der Drau
3/0060001/03977	Wohnhaus Edlinger Strasse 50 - Generalsanierung (VWS,Dach,	50,0	50,0	Gebäude- und Anlagenbewertung der Stadt Spittal an der Drau
3/0060001/03978	Wohnhaus Feldstr. 8 Althaus - Errichtung	50,0	0,0	Gebäude- und Anlagenbewertung der Stadt Spittal an der Drau
3/0060001/03979	Wohnhaus Feldstr. 8 Althaus - Generalsanierung (Fenster,Fassa	50,0	50,0	Gebäude- und Anlagenbewertung der Stadt Spittal an der Drau
3/0060001/03980	Wohnhaus Feldstr. 10 Althaus - Errichtung	50,0	0,0	Gebäude- und Anlagenbewertung der Stadt Spittal an der Drau
3/0060001/03981	Wohnhaus Feldstr. 10 Althaus - Generalsanierung (Fenster,Fas:	50,0	50,0	Gebäude- und Anlagenbewertung der Stadt Spittal an der Drau
3/0060001/03982	Wohnhaus Forstgartenstr. 45 - Errichtung	50,0	50,0	Gebäude- und Anlagenbewertung der Stadt Spittal an der Drau
3/0060001/03983	Wohnhaus Forstgartenstr. 45 - Funktionserhalt (Fenster, Fassad	50,0	27,0	Gebäude- und Anlagenbewertung der Stadt Spittal an der Drau
3/0060001/03984	Wohnhaus Forstgartenstr. 45 - Funktionserhalt (E-Inst.,Whg-Tür	50,0	20,0	Gebäude- und Anlagenbewertung der Stadt Spittal an der Drau
3/0060001/03985	Wohnhaus Forstgartenstr. 45 - Dachsanierung 50%	50,0	50,0	Gebäude- und Anlagenbewertung der Stadt Spittal an der Drau
3/0060001/03986	Wohnhaus Forstgartenstr. 47 - Errichtung	50,0	50,0	Gebäude- und Anlagenbewertung der Stadt Spittal an der Drau

Konto	Bezeichnung	Nutzungsdauer lt. VRV	Abweichende Nutzungsdauer	Begründung
3/0060001/03987	Wohnhaus Forstgartenstr. 47 - Funktionserhalt (Fenster, Fassad	50,0	27,0	Gebäude- und Anlagenbewertung der Stadt Spittal an der Drau
3/0060001/03988	Wohnhaus Forstgartenstr. 47 - Funktionserhalt (E-Inst.,Whg-Tür	50,0	20,0	Gebäude- und Anlagenbewertung der Stadt Spittal an der Drau
3/0060001/03989	Wohnhaus Forstgartenstr. 47 - Dachsanierung 50%	50,0	50,0	Gebäude- und Anlagenbewertung der Stadt Spittal an der Drau
3/0060001/03990	Wohnhaus Forstgartenstr. 48 - Errichtung	50,0	50,0	Gebäude- und Anlagenbewertung der Stadt Spittal an der Drau
3/0060001/03991	Wohnhaus Forstgartenstr. 48 - Funktionserhalt (Fenster, Fassad	50,0	26,0	Gebäude- und Anlagenbewertung der Stadt Spittal an der Drau
3/0060001/03992	Wohnhaus Forstgartenstr. 48 - Funktionserhalt (E-Inst.) 50%	50,0	20,0	Gebäude- und Anlagenbewertung der Stadt Spittal an der Drau
3/0060001/03993	Wohnhaus Forstgartenstr. 48 - Dachsanierung 50%	50,0	50,0	Gebäude- und Anlagenbewertung der Stadt Spittal an der Drau
3/0060001/03994	Wohnhaus Forstgartenstr. 50 - Errichtung	50,0	50,0	Gebäude- und Anlagenbewertung der Stadt Spittal an der Drau
3/0060001/03995	Wohnhaus Forstgartenstr. 50 - Funktionserhalt (Fenster, Fassad	50,0	26,0	Gebäude- und Anlagenbewertung der Stadt Spittal an der Drau
3/0060001/03996	Wohnhaus Forstgartenstr. 50 - Funktionserhalt (E-Inst.) 50%	50,0	20,0	Gebäude- und Anlagenbewertung der Stadt Spittal an der Drau
3/0060001/03997	Wohnhaus Forstgartenstr. 50 - Dachsanierung 50%	50,0	50,0	Gebäude- und Anlagenbewertung der Stadt Spittal an der Drau
3/0060001/03998	Wohnhaus Forstgartenstr. 49 - Errichtung	50,0	50,0	Gebäude- und Anlagenbewertung der Stadt Spittal an der Drau
3/0060001/03999	Wohnhaus Forstgartenstr. 49 - Funktionserhalt (Fenster,Fassad	50,0	27,0	Gebäude- und Anlagenbewertung der Stadt Spittal an der Drau
3/0060001/04000	Wohnhaus Forstgartenstr. 49 - Funktionserhalt (E-Inst.,Whg-Tür	50,0	20,0	Gebäude- und Anlagenbewertung der Stadt Spittal an der Drau
3/0060001/04001	Wohnhaus Forstgartenstr. 51 - Errichtung	50,0	50,0	Gebäude- und Anlagenbewertung der Stadt Spittal an der Drau
3/0060001/04002	Wohnhaus Forstgartenstr. 51 - Funktionserhalt (Fenster,Fassad	50,0	27,0	Gebäude- und Anlagenbewertung der Stadt Spittal an der Drau
3/0060001/04003	Wohnhaus Forstgartenstr. 51 - Funktionserhalt (E-Inst.,Whg-Tür	50,0	20,0	Gebäude- und Anlagenbewertung der Stadt Spittal an der Drau
3/0060001/04004	Wohnhaus Forstgartenstr. 53 - Errichtung	50,0	50,0	Gebäude- und Anlagenbewertung der Stadt Spittal an der Drau
3/0060001/04005	Wohnhaus Forstgartenstr. 53 - Funktionserhalt (Fenster,Fassad	50,0	27,0	Gebäude- und Anlagenbewertung der Stadt Spittal an der Drau
3/0060001/04006	Wohnhaus Forstgartenstr. 53 - Funktionserhalt (E-Inst.,Whg-Tür	50,0	20,0	Gebäude- und Anlagenbewertung der Stadt Spittal an der Drau
3/0060001/04007	Wohnhaus Forstgartenstr. 55 - Errichtung	50,0	50,0	Gebäude- und Anlagenbewertung der Stadt Spittal an der Drau
3/0060001/04008	Wohnhaus Forstgartenstr. 55 - Funktionserhalt (Fenster,Fassad	50,0	26,0	Gebäude- und Anlagenbewertung der Stadt Spittal an der Drau
3/0060001/04009	Wohnhaus Forstgartenstr. 55 - Funktionserhalt (E-Inst.,Stiegenh	50,0	20,0	Gebäude- und Anlagenbewertung der Stadt Spittal an der Drau
3/0060001/04010	Wohnhaus Forstgartenstr. 55 - Funktionserhalt (Portal,Whg-Türe	50,0	20,0	Gebäude- und Anlagenbewertung der Stadt Spittal an der Drau
3/0060001/04011	Wohnhaus Forstgartenstr. 57 - Errichtung	50,0	50,0	Gebäude- und Anlagenbewertung der Stadt Spittal an der Drau
3/0060001/04012	Wohnhaus Forstgartenstr. 57 - Funktionserhalt (Fenster,Fassad	50,0	26,0	Gebäude- und Anlagenbewertung der Stadt Spittal an der Drau
3/0060001/04013	Wohnhaus Forstgartenstr. 57 - Funktionserhalt (E-Inst.,Stiegenh	50,0	20,0	Gebäude- und Anlagenbewertung der Stadt Spittal an der Drau
3/0060001/04014	Wohnhaus Forstgartenstr. 57 - Funktionserhalt (Portal,Whg-Türe	50,0	20,0	Gebäude- und Anlagenbewertung der Stadt Spittal an der Drau
3/0060001/04015	Wohnhaus Fr. Nansenstr. 2 - Errichtung	50,0	24,0	Gebäude- und Anlagenbewertung der Stadt Spittal an der Drau
3/0060001/04016	Wohnhaus Fr. Nansenstr. 2 - Funktionserhalt (Fenster,Fassade)	50,0	24,0	Gebäude- und Anlagenbewertung der Stadt Spittal an der Drau
3/0060001/04017	Wohnhaus Fr. Nansenstr. 2 - Generalsanierung (VWS,Fenster,I	50,0	50,0	Gebäude- und Anlagenbewertung der Stadt Spittal an der Drau
3/0060001/04018	Wohnhaus Fr. Nansenstr. 23 - Errichtung	50,0	18,0	Gebäude- und Anlagenbewertung der Stadt Spittal an der Drau
3/0060001/04019	Wohnhaus Fr. Nansenstr. 23 - Funktionserhalt (Fenster,Fassade	50,0	18,0	Gebäude- und Anlagenbewertung der Stadt Spittal an der Drau
3/0060001/04020	Wohnhaus Fr. Nansenstr. 23 - Generalsanierung (VWS,Fenster,	50,0	50,0	Gebäude- und Anlagenbewertung der Stadt Spittal an der Drau
3/0060001/04021	Wohnhaus Kapellengasse 13 - Errichtung	50,0	23,0	Gebäude- und Anlagenbewertung der Stadt Spittal an der Drau
3/0060001/04022	Wohnhaus Kapellengasse 13 - Funktionserhalt (Fenster,Fassad	50,0	23,0	Gebäude- und Anlagenbewertung der Stadt Spittal an der Drau
3/0060001/04023	Wohnhaus Kapellengasse 13 - Funktionserhalt (VWS,E-Inst.)	50,0	15,0	Gebäude- und Anlagenbewertung der Stadt Spittal an der Drau
3/0060001/04024	Wohnhaus Kapellengasse 13 - Generalsanierung (VWS,Fenster	50,0	50,0	Gebäude- und Anlagenbewertung der Stadt Spittal an der Drau
3/0060001/04025	Wohnhaus Kapellengasse 15 - Errichtung	50,0	23,0	Gebäude- und Anlagenbewertung der Stadt Spittal an der Drau
3/0060001/04026	Wohnhaus Kapellengasse 15 - Funktionserhalt (Fenster,Fassad	50,0	23,0	Gebäude- und Anlagenbewertung der Stadt Spittal an der Drau



Konto	Bezeichnung	Nutzungsdauer lt. VRV	Abweichende Nutzungsdauer	Begründung
3/0060001/04027	Wohnhaus Kapellengasse 15 - Funktionserhalt (VWS,E-Inst.)	50,0	15,0	Gebäude- und Anlagenbewertung der Stadt Spittal an der Drau
3/0060001/04028	Wohnhaus Kapellengasse 15 - Generalsanierung (VWS,Fenster	50,0	50,0	Gebäude- und Anlagenbewertung der Stadt Spittal an der Drau
3/0060001/04029	Wohnhaus Khevenhüllerstr. 6 - Errichtung	50,0	30,0	Gebäude- und Anlagenbewertung der Stadt Spittal an der Drau
3/0060001/04030	Wohnhaus Khevenhüllerstr. 6 - Funktionserhalt (Fenster,Fassad	50,0	30,0	Gebäude- und Anlagenbewertung der Stadt Spittal an der Drau
3/0060001/04031	Wohnhaus Khevenhüllerstr. 6 - Funktionserhalt (E-Inst.,Stghaus	50,0	19,0	Gebäude- und Anlagenbewertung der Stadt Spittal an der Drau
3/0060001/04032	Wohnhaus Khevenhüllerstr. 6 - Dachsanierung 1/3 - neue ND 50	50,0	50,0	Gebäude- und Anlagenbewertung der Stadt Spittal an der Drau
3/0060001/04033	Wohnhaus Khevenhüllerstr. 6 - Kauf Geschäftsräumlichkeit Top	50,0	50,0	Gebäude- und Anlagenbewertung der Stadt Spittal an der Drau
3/0060001/04034	Wohnhaus Khevenhüllerstr. 6 - Generalsanierung (VWS,Fenster	50,0	50,0	Gebäude- und Anlagenbewertung der Stadt Spittal an der Drau
3/0060001/04035	Wohnhaus Khevenhüllerstr. 8 - Errichtung	50,0	30,0	Gebäude- und Anlagenbewertung der Stadt Spittal an der Drau
3/0060001/04036	Wohnhaus Khevenhüllerstr. 8 - Funktionserhalt (Fenster,Fassad	50,0	30,0	Gebäude- und Anlagenbewertung der Stadt Spittal an der Drau
3/0060001/04037	Wohnhaus Khevenhüllerstr. 8 - Funktionserhalt (E-Inst.,Stghaus	50,0	19,0	Gebäude- und Anlagenbewertung der Stadt Spittal an der Drau
3/0060001/04038	Wohnhaus Khevenhüllerstr. 8 - Dachsanierung 1/3	50,0	50,0	Gebäude- und Anlagenbewertung der Stadt Spittal an der Drau
3/0060001/04039	Wohnhaus Khevenhüllerstr. 8 - Generalsanierung (VWS,Fenster	50,0	50,0	Gebäude- und Anlagenbewertung der Stadt Spittal an der Drau
3/0060001/04040	Wohnhaus Khevenhüllerstr. 10 - Errichtung	50,0	30,0	Gebäude- und Anlagenbewertung der Stadt Spittal an der Drau
3/0060001/04041	Wohnhaus Khevenhüllerstr. 10 - Funktionserhalt (Fenster,Fassa	50,0	30,0	Gebäude- und Anlagenbewertung der Stadt Spittal an der Drau
3/0060001/04042	Wohnhaus Khevenhüllerstr. 10 - Funktionserhalt (E-Inst.,Stghau	50,0	19,0	Gebäude- und Anlagenbewertung der Stadt Spittal an der Drau
3/0060001/04043	Wohnhaus Khevenhüllerstr. 10 - Dachsanierung 1/3	50,0	50,0	Gebäude- und Anlagenbewertung der Stadt Spittal an der Drau
3/0060001/04044	Wohnhaus Khevenhüllerstr. 10 - Generalsanierung (VWS,Fenst	50,0	50,0	Gebäude- und Anlagenbewertung der Stadt Spittal an der Drau
3/0060001/04045	Wohnhaus Lagerstrasse 2 - Errichtung	50,0	13,0	Gebäude- und Anlagenbewertung der Stadt Spittal an der Drau
3/0060001/04046	Wohnhaus Lagerstrasse 2 - Funktionserhalt (E-Inst.,Stghaus-Sa	50,0	13,0	Gebäude- und Anlagenbewertung der Stadt Spittal an der Drau
3/0060001/04047	Wohnhaus Lagerstrasse 2 - Generalsanierung (VWS,Whg Fensl	50,0	50,0	Gebäude- und Anlagenbewertung der Stadt Spittal an der Drau
3/0060001/04048	Wohnhaus Lagerstrasse 4 - Errichtung	50,0	13,0	Gebäude- und Anlagenbewertung der Stadt Spittal an der Drau
3/0060001/04049	Wohnhaus Lagerstrasse 4 - Funktionserhalt (E-Inst.,Stghaus-Sa	50,0	13,0	Gebäude- und Anlagenbewertung der Stadt Spittal an der Drau
3/0060001/04050	Wohnhaus Lagerstrasse 4 - Generalsanierung (VWS,Whg Fensl	50,0	50,0	Gebäude- und Anlagenbewertung der Stadt Spittal an der Drau
3/0060001/04051	Wohnhaus Lagerstrasse 6 - Errichtung	50,0	50,0	Gebäude- und Anlagenbewertung der Stadt Spittal an der Drau
3/0060001/04052	Wohnhaus Liesersiedlung 61 - Errichtung	50,0	50,0	Gebäude- und Anlagenbewertung der Stadt Spittal an der Drau
3/0060001/04053	Wohnhaus Liesersiedlung 61 - Funktionserhalt (Fenster,Fassad	50,0	19,0	Gebäude- und Anlagenbewertung der Stadt Spittal an der Drau
3/0060001/04054	Wohnhaus Liesersiedlung 61 - Dachsanierung 1/2 - bei GS RBV	50,0	50,0	Gebäude- und Anlagenbewertung der Stadt Spittal an der Drau
3/0060001/04055	Wohnhaus Liesersiedlung 63 - Errichtung	50,0	50,0	Gebäude- und Anlagenbewertung der Stadt Spittal an der Drau
3/0060001/04056	Wohnhaus Liesersiedlung 63 - Funktionserhalt (Fenster,Fassad	50,0	19,0	Gebäude- und Anlagenbewertung der Stadt Spittal an der Drau
3/0060001/04057	Wohnhaus Liesersiedlung 63 - Dachsanierung 1/2 - bei GS RBV	50,0	50,0	Gebäude- und Anlagenbewertung der Stadt Spittal an der Drau
3/0060001/04058	Wohnhaus Liesersiedlung 65 - Errichtung	50,0	50,0	Gebäude- und Anlagenbewertung der Stadt Spittal an der Drau
3/0060001/04059	Wohnhaus Liesersiedlung 65 - Generalsanierung (VWS,Whg-T.,	50,0	50,0	Gebäude- und Anlagenbewertung der Stadt Spittal an der Drau
3/0060001/04060	Wohnhaus Liesersiedlung 65 - Heizungsumbau (ND VRV15) 1/3	50,0	20,0	Gebäude- und Anlagenbewertung der Stadt Spittal an der Drau
3/0060001/04061	Wohnhaus Liesersiedlung 65 - Dachsanierung 1/3	50,0	42,0	Gebäude- und Anlagenbewertung der Stadt Spittal an der Drau
3/0060001/04062	Wohnhaus Liesersiedlung 67 - Errichtung	50,0	50,0	Gebäude- und Anlagenbewertung der Stadt Spittal an der Drau
3/0060001/04063	Wohnhaus Liesersiedlung 67 - Generalsanierung (VWS,Whg-T.,	50,0	50,0	Gebäude- und Anlagenbewertung der Stadt Spittal an der Drau
3/0060001/04064	Wohnhaus Liesersiedlung 67 - Heizungsumbau (ND VRV15) 1/3	50,0	20,0	Gebäude- und Anlagenbewertung der Stadt Spittal an der Drau
3/0060001/04065	Wohnhaus Liesersiedlung 67 - Dachsanierung 1/3	50,0	42,0	Gebäude- und Anlagenbewertung der Stadt Spittal an der Drau
3/0060001/04066	Wohnhaus Liesersiedlung 69 - Errichtung	50,0	50,0	Gebäude- und Anlagenbewertung der Stadt Spittal an der Drau

Konto	Bezeichnung	Nutzungsdauer lt. VRV	Abweichende Nutzungsdauer	Begründung
3/0060001/04067	Wohnhaus Liesersiedlung 69 - Generalsanierung (VWS,Whg-T.,	50,0	50,0	Gebäude- und Anlagenbewertung der Stadt Spittal an der Drau
3/0060001/04068	Wohnhaus Liesersiedlung 69 - Heizungsumbau (ND VRV15) 1/3	50,0	20,0	Gebäude- und Anlagenbewertung der Stadt Spittal an der Drau
3/0060001/04069	Wohnhaus Liesersiedlung 69 - Dachsanierung 1/3	50,0	42,0	Gebäude- und Anlagenbewertung der Stadt Spittal an der Drau
3/0060001/04070	Wohnhaus Martennockstr. 5 - Errichtung	50,0	50,0	Gebäude- und Anlagenbewertung der Stadt Spittal an der Drau
3/0060001/04071	Wohnhaus Martennockstr.7 - Errichtung	50,0	50,0	Gebäude- und Anlagenbewertung der Stadt Spittal an der Drau
3/0060001/04072	Wohnhaus Mießtalerstr. 3 - Errichtung	50,0	50,0	Gebäude- und Anlagenbewertung der Stadt Spittal an der Drau
3/0060001/04073	Wohnhaus Mießtalerstr. 3 - Funktionserhalt (Fenster,Fassade)	50,0	35,0	Gebäude- und Anlagenbewertung der Stadt Spittal an der Drau
3/0060001/04074	Wohnhaus Mießtalerstr. 5 - Errichtung	50,0	50,0	Gebäude- und Anlagenbewertung der Stadt Spittal an der Drau
3/0060001/04075	Wohnhaus Mießtalerstr. 5 - Heizungseinbau (ND VRV15)	50,0	20,0	Gebäude- und Anlagenbewertung der Stadt Spittal an der Drau
3/0060001/04076	Wohnhaus Mießtalerstr. 5 - Generalsanierung (VWS,Fenster,Dä	50,0	50,0	Gebäude- und Anlagenbewertung der Stadt Spittal an der Drau
3/0060001/04077	Wohnhaus Neuer Platz 1 - Errichtung	50,0	50,0	Gebäude- und Anlagenbewertung der Stadt Spittal an der Drau
3/0060001/04078	Wohnhaus Neuer Platz 1 - Funktionserhalt (Fenster,Fassade)	50,0	22,0	Gebäude- und Anlagenbewertung der Stadt Spittal an der Drau
3/0060001/04079	Wohnhaus Ortenburgerstr. 2 - Errichtung	50,0	0,0	Gebäude- und Anlagenbewertung der Stadt Spittal an der Drau
3/0060001/04080	Wohnhaus Ortenburgerstr. 2 - Dachsanierung	50,0	50,0	Gebäude- und Anlagenbewertung der Stadt Spittal an der Drau
3/0060001/04081	Wohnhaus Ortenburgerstr. 4 - Errichtung	50,0	50,0	Gebäude- und Anlagenbewertung der Stadt Spittal an der Drau
3/0060001/04082	Wohnhaus Ortenburgerstr. 21a - Errichtung	50,0	50,0	Gebäude- und Anlagenbewertung der Stadt Spittal an der Drau
3/0060001/04083	Wohnhaus Ortenburgerstr. 21a - Funktionserhalt (Fenster,Fassa	50,0	23,0	Gebäude- und Anlagenbewertung der Stadt Spittal an der Drau
3/0060001/04084	Wohnhaus Payerstr. 29 - Errichtung	50,0	50,0	Gebäude- und Anlagenbewertung der Stadt Spittal an der Drau
3/0060001/04085	Wohnhaus Payerstr. 29 - Funktionserhalt (Fenster,Fassade)	50,0	31,0	Gebäude- und Anlagenbewertung der Stadt Spittal an der Drau
3/0060001/04086	Wohnhaus Payerstr. 31 - Errichtung	50,0	50,0	Gebäude- und Anlagenbewertung der Stadt Spittal an der Drau
3/0060001/04087	Wohnhaus Payerstr. 31 - Funktionserhalt (Fenster,Fassade)	50,0	31,0	Gebäude- und Anlagenbewertung der Stadt Spittal an der Drau
3/0060001/04088	Wohnhaus Payerstr. 33 - Errichtung	50,0	50,0	Gebäude- und Anlagenbewertung der Stadt Spittal an der Drau
3/0060001/04089	Wohnhaus Payerstr. 33 - Funktionserhalt (Fenster,Fassade)	50,0	31,0	Gebäude- und Anlagenbewertung der Stadt Spittal an der Drau
3/0060001/04090	Wohnhaus Peintenstr. 9 - Errichtung	50,0	50,0	Gebäude- und Anlagenbewertung der Stadt Spittal an der Drau
3/0060001/04091	Wohnhaus Peintenstr. 9 - Funktionserhalt (Fenster,Fassade)	50,0	27,0	Gebäude- und Anlagenbewertung der Stadt Spittal an der Drau
3/0060001/04092	Wohnhaus Fr.Nansen-Str. 3 u.5 - Errichtung	50,0	50,0	Gebäude- und Anlagenbewertung der Stadt Spittal an der Drau
3/0060001/04093	Wohnhaus Fr.Nansen-Str. 7 - Errichtung	50,0	50,0	Gebäude- und Anlagenbewertung der Stadt Spittal an der Drau
3/0060001/04094	Wohnhaus Fr.Nansen-Str.42 - Errichtung	50,0	50,0	Gebäude- und Anlagenbewertung der Stadt Spittal an der Drau
3/0060001/04095	Wohnhaus Fr.Nansen-Str.44 - Errichtung	50,0	50,0	Gebäude- und Anlagenbewertung der Stadt Spittal an der Drau
3/0060001/04096	Wohnhaus Fr.Nansen-Str.46 - Errichtung	50,0	50,0	Gebäude- und Anlagenbewertung der Stadt Spittal an der Drau
3/0060001/04097	Wohnhaus Fr.Nansen-Str.48 - Errichtung	50,0	50,0	Gebäude- und Anlagenbewertung der Stadt Spittal an der Drau
3/0060001/04098	Wohnhaus KIGA Rothen thurn, Rothen thurn 55 - Errichtung	50,0	50,0	Gebäude- und Anlagenbewertung der Stadt Spittal an der Drau
3/0060001/04099	Wohnhaus KIGA Rothen thurn, Rothen thurn 55 - Funktionserhalt	50,0	20,0	Gebäude- und Anlagenbewertung der Stadt Spittal an der Drau
3/0060001/04100	Wohnhaus KIGA Rothen thurn, Rothen thurn 55 - Heizungsumbau	50,0	20,0	Gebäude- und Anlagenbewertung der Stadt Spittal an der Drau
3/0060001/04104	Wohnhaus Kulturhaus/Feuerwehr Rothen thurn - Errichtung	50,0	50,0	Gebäude- und Anlagenbewertung der Stadt Spittal an der Drau
3/0060001/04105	Wohnhaus Kulturhaus/Feuerwehr Rothen thurn - Ausbau	50,0	50,0	Gebäude- und Anlagenbewertung der Stadt Spittal an der Drau
3/0060001/05591	Umbau Barrierefreiheit	50,0	20,0	Annahme ND 20 Jahre Barrierefreiheit - kürzere ND als Massivbauten mit 50 Jahre
3/0060001/05594	Umbau Barrierefreiheit	50,0	20,0	Annahme ND 20 Jahre Barrierefreiheit - kürzere ND als Massivbauten mit 50 Jahre

Konto	Bezeichnung	Nutzungsdauer lt. VRV	Abweichende Nutzungsdauer	Begründung
3/0060001/06610	KT Wohnhaus Auenweg 14 - Dachsanierung 50%	50,0	50,0	Gebäude- und Anlagenbewertung der Stadt Spittal an der Drau
3/0060001/06611	KT Wohnhaus Auenweg 14 - Generalsanierung 50% (VWS,Fen:	50,0	50,0	Gebäude- und Anlagenbewertung der Stadt Spittal an der Drau
3/0060001/06612	KT Wohnhaus Auenweg 16 - Dachsanierung 50%	50,0	50,0	Gebäude- und Anlagenbewertung der Stadt Spittal an der Drau
3/0060001/06613	KT Wohnhaus Auenweg 16 - Generalsanierung 50% (VWS,Fen:	50,0	50,0	Gebäude- und Anlagenbewertung der Stadt Spittal an der Drau
3/0060001/06614	KT Wohnhaus Ponauerstr. 27a - Dachsanierung	50,0	50,0	Gebäude- und Anlagenbewertung der Stadt Spittal an der Drau
3/0060001/06615	KT Wohnhaus Ponauerstr. 27a - Generalsanierung (VWS,Fenst	50,0	50,0	Gebäude- und Anlagenbewertung der Stadt Spittal an der Drau
3/0060001/06616	KT Wohnhaus U.v.Cillistr. 5 - Generalsanierung (VWS,Fenster,E	50,0	50,0	Gebäude- und Anlagenbewertung der Stadt Spittal an der Drau
3/0060001/06617	KT Wohnhaus U.v.Cillistr. 7 - Generalsanierung (VWS,Fenster,E	50,0	50,0	Gebäude- und Anlagenbewertung der Stadt Spittal an der Drau
3/0060001/06618	KT Wohnhaus U.v.Cillistr. 9 - Generalsanierung (VWS,Fenster,E	50,0	50,0	Gebäude- und Anlagenbewertung der Stadt Spittal an der Drau
3/0060001/06619	KT Wohnhaus U.v.Cillistr. 11 - Generalsanierung (Fenster,Hiezu	50,0	50,0	Gebäude- und Anlagenbewertung der Stadt Spittal an der Drau
3/0060001/06620	KT Wohnhaus U.v.Cillistr. 13 - Generalsanierung (Fenster,Hiezu	50,0	50,0	Gebäude- und Anlagenbewertung der Stadt Spittal an der Drau
3/0060001/06621	KT Wohnhaus U.v.Cillistr. 15 - Generalsanierung (Fenster,Hiezu	50,0	50,0	Gebäude- und Anlagenbewertung der Stadt Spittal an der Drau
3/0060001/06622	KT Wohnhaus U.v.Cillistr. 55 - Generalsanierung (VWS, Flachd	50,0	50,0	Gebäude- und Anlagenbewertung der Stadt Spittal an der Drau
3/0060001/06623	KT Wohnhaus Unterm Burgstall 2 - Generalsanierung (VWS,Fer	50,0	50,0	Gebäude- und Anlagenbewertung der Stadt Spittal an der Drau
3/0060001/06624	KT Wohnhaus Unterm Burgstall 4 - Funktionserhalt (Therm.San.	50,0	24,0	Gebäude- und Anlagenbewertung der Stadt Spittal an der Drau
3/0060001/06625	KT Wohnhaus Zernattostr. 5 - Vorarb.Generalsanierung (Fenst	50,0	50,0	Gebäude- und Anlagenbewertung der Stadt Spittal an der Drau
3/0060001/06626	KT Wohnhaus Villacher Straße 85 - Errichtung	50,0	50,0	Gebäude- und Anlagenbewertung der Stadt Spittal an der Drau
3/0060001/06643	KT Strandbad Millstättersee, Großegg 15 - BZ Errichtung	50,0	50,0	Gebäude- und Anlagenbewertung der Stadt Spittal an der Drau
3/0060001/06664	KT Wohnhaus Liesersiedlung 61 - Dachsanierung 1/2 - bei GS F	50,0	50,0	Gebäude- und Anlagenbewertung der Stadt Spittal an der Drau
3/0060001/06665	KT Wohnhaus Liesersiedlung 63 - Dachsanierung 1/2 - bei GS F	50,0	50,0	Gebäude- und Anlagenbewertung der Stadt Spittal an der Drau
3/0060001/06666	KT Wohnhaus Liesersiedlung 65 - Heizungsumbau (ND VRV15)	50,0	20,0	Gebäude- und Anlagenbewertung der Stadt Spittal an der Drau
3/0060001/06667	KT Wohnhaus Liesersiedlung 65 - Dachsanierung 1/3	50,0	42,0	Gebäude- und Anlagenbewertung der Stadt Spittal an der Drau
3/0060001/06668	KT Wohnhaus Liesersiedlung 67 - Heizungsumbau (ND VRV15)	50,0	20,0	Gebäude- und Anlagenbewertung der Stadt Spittal an der Drau
3/0060001/06669	KT Wohnhaus Liesersiedlung 67 - Dachsanierung 1/3	50,0	42,0	Gebäude- und Anlagenbewertung der Stadt Spittal an der Drau
3/0060001/06670	KT Wohnhaus Liesersiedlung 69 - Heizungsumbau (ND VRV15)	50,0	20,0	Gebäude- und Anlagenbewertung der Stadt Spittal an der Drau
3/0060001/06671	KT Wohnhaus Liesersiedlung 69 - Dachsanierung 1/3	50,0	42,0	Gebäude- und Anlagenbewertung der Stadt Spittal an der Drau
3/0060001/06672	KT Wohnhaus Kulturhaus/Feuerwehr Rothenthurn - Errichtung	50,0	50,0	Gebäude- und Anlagenbewertung der Stadt Spittal an der Drau
3/0060001/06673	KT Wohnhaus Kulturhaus/Feuerwehr Rothenthurn - Ausbau	50,0	50,0	Gebäude- und Anlagenbewertung der Stadt Spittal an der Drau
3/0060001/06674	Sanierung Draulände 16 1/3 2021	50,0	23,5	23,5 Jahre RND lt Auskunft Immob./Hr.Klocker
3/0060001/06675	Sanierung Draulände 18 1/3 2021	50,0	23,5	23,5 Jahre RND lt Auskunft Immob./Hr.Klocker
3/0060001/06676	Sanierung Draulände 20 1/3 2021	50,0	23,5	23,5 Jahre RND lt Auskunft Immob./Hr.Klocker
3/0060001/06714	PLAN Sanierung Wohn. Draulände 16/18/20 - Gesamtkosten, d	50,0	23,5	lt Auskunft Hr. Klocker
3/0060001/06721	Bauhof/Wirtschaftshof, Forstg.str.2 - Errichtung	50,0	50,0	Gebäude- und Anlagenbewertung der Stadt Spittal an der Drau
3/0060001/06722	Bauhof/Wirtschaftshof, Forstg.str.2 - lt Bauakte Archiv Neuer Pla	50,0	50,0	Gebäude- und Anlagenbewertung der Stadt Spittal an der Drau
3/0060001/06723	Bauhof/Wirtschaftshof, Forstg.str.2 - lt Bauakte Archiv Neuer Pla	50,0	48,0	Gebäude- und Anlagenbewertung der Stadt Spittal an der Drau
3/0060001/06724	Friedhof, Edlinger Str.55 - Errichtung	50,0	50,0	Gebäude- und Anlagenbewertung der Stadt Spittal an der Drau
3/0060001/06725	Friedhof, Edlinger Str.55 - Friedhof-Erweit.Nord - keine Details;	50,0	50,0	Gebäude- und Anlagenbewertung der Stadt Spittal an der Drau
3/0060001/06726	Friedhof, Edlinger Str.55 - Geschäftsräume wurden umgebaut, N	50,0	36,0	Gebäude- und Anlagenbewertung der Stadt Spittal an der Drau
3/0450001/02032	BA 5 Spittal/Drau (Kanal)	50,0	33,0	lt. Bewertung mit Quantum
3/0450001/02033	BA 5 Spittal/Drau Kosten laut RA 1994-1996 (Vorhaben 09) (Ka	50,0	33,0	lt. Bewertung mit Quantum

Konto	Bezeichnung	Nutzungsdauer lt. VRV	Abweichende Nutzungsdauer	Begründung
3/0450001/02035	BA 6 Spittal - Ost Kosten laut RA 1994-2002 (Vorhaben 16) (Pur	50,0	50,0	lt Bewertung Quantum
3/0450001/02057	BA 0 (Kanal)	50,0	49,5	lt. Bewertung mit Quantum
3/0450001/02058	BA 01 (Kanal)	50,0	38,5	lt. Bewertung mit Quantum
3/0450001/02060	BA 03 (Kanal)	50,0	33,5	lt. Bewertung mit Quantum
3/0450001/02061	BA 04 (Kanal)	50,0	30,5	lt. Bewertung mit Quantum
3/0450001/06488	KT BA 5 Spittal/Drau (Kanal)	50,0	33,0	lt. Bewertung mit Quantum
3/0450001/06501	KT BA 0 (Kanal)	50,0	49,5	lt. Bewertung mit Quantum
3/0450001/06502	KT BA 01 (Kanal)	50,0	38,5	lt. Bewertung mit Quantum
3/0450001/06503	KT BA 03 (Kanal)	50,0	33,5	lt. Bewertung mit Quantum
3/0450001/06504	KT BA 04 (Kanal)	50,0	30,5	lt. Bewertung mit Quantum
3/0450001/06605	Interessentenbeiträge 2020	50,0	50,0	Vorschlag ÖWAV, lt. Vorjahren
3/0450001/06612	ABA_allgemein 2021	50,0	50,0	lt Vorschlag ÖWAV
3/0450001/06621	Interessentenbeiträge 2021	50,0	50,0	Vorschlag ÖWAV, lt. Vorjahren
3/0460001/02159	WVA_Hochbehälter Goldeck Mittelstation (Hochbehälter)	33,0	50,0	lt. Bewertung mit Quantum
3/0460003/00002	WVA_allgemein Hausanschlüsse 2020	33,0	50,0	lt Vorschlag ÖWAV
3/0460003/00006	WVA_allgemein_Drauquerung BA 23	33,0	50,0	lt Vorschlag ÖWAV
3/0460003/02095	Hydranten Note 1 (Wasserleitung)	33,0	20,0	lt. Bewertung mit Quantum
3/0460003/02096	Hydranten Note 2 (Wasserleitung)	33,0	20,0	lt. Bewertung mit Quantum
3/0460003/02097	Hydranten Note 3 (Wasserleitung)	33,0	20,0	lt. Bewertung mit Quantum
3/0460003/02098	Hydranten Note 4 (Wasserleitung)	33,0	20,0	lt. Bewertung mit Quantum
3/0460003/02099	Hydranten Note 5 (Wasserleitung)	33,0	20,0	lt. Bewertung mit Quantum
3/0460003/02115	SL Gmeineck (Wasserleitung)	33,0	50,0	lt. Bewertung mit Quantum
3/0460003/02116	SL Goldeck (Wasserleitung)	33,0	50,0	lt. Bewertung mit Quantum
3/0460003/02117	TL Edling (Wasserleitung)	33,0	50,0	lt. Bewertung mit Quantum
3/0460003/02118	TL Gmeineck (Wasserleitung)	33,0	50,0	lt. Bewertung mit Quantum
3/0460003/02119	BA06 Gmeineck DU III(B101826) (Wasserleitung)	33,0	50,0	lt. Bewertung mit Quantum
3/0460003/02120	TL Goldeck (Wasserleitung)	33,0	50,0	lt. Bewertung mit Quantum
3/0460003/02121	VB Aichforst (Wasserleitung)	33,0	50,0	lt. Bewertung mit Quantum
3/0460003/02122	VB Ebnerwiese (Wasserleitung)	33,0	50,0	lt. Bewertung mit Quantum
3/0460003/02123	VB Edling (Wasserleitung)	33,0	50,0	lt. Bewertung mit Quantum
3/0460003/02124	VB Frates (Wasserleitung)	33,0	50,0	lt. Bewertung mit Quantum
3/0460003/02125	VB Großlegg (Wasserleitung)	33,0	50,0	lt. Bewertung mit Quantum
3/0460003/02126	BA03Sanierung Nußdorf (Wasserleitung)	33,0	50,0	lt. Bewertung mit Quantum
3/0460003/02127	VB Molzbichl (Wasserleitung)	33,0	50,0	lt. Bewertung mit Quantum
3/0460003/02128	VB Obere Ebnerwiese (Wasserleitung)	33,0	50,0	lt. Bewertung mit Quantum
3/0460003/02129	VB Oberzmöln (Wasserleitung)	33,0	50,0	lt. Bewertung mit Quantum
3/0460003/02130	VB Rothenthurn (Wasserleitung)	33,0	50,0	lt. Bewertung mit Quantum
3/0460003/02131	BA11 Michelitschgründe (Wasserleitung)	33,0	50,0	lt. Bewertung mit Quantum
3/0460003/02132	BA11 Michelitschgründe (Wasserleitung)	33,0	50,0	lt. Bewertung mit Quantum
3/0460003/02133	VB Sattlegger (Wasserleitung)	33,0	50,0	lt. Bewertung mit Quantum

Konto	Bezeichnung	Nutzungsdauer lt. VRV	Abweichende Nutzungsdauer	Begründung
3/0460003/02134	VB Schwarzenbach (Wasserleitung)	33,0	50,0	lt. Bewertung mit Quantum
3/0460003/02135	BA15 Schwarzenbach WVA 12a Teil 1 (Wasserleitung) KPC 501	33,0	50,0	lt. Bewertung mit Quantum
3/0460003/02136	BA15 Schwarzenbach WVA_12a Teil 1 (B501680) (Wasserleitun	33,0	50,0	lt. Bewertung mit Quantum
3/0460003/02137	VB Spittal (Wasserleitung)	33,0	50,0	lt. Bewertung mit Quantum
3/0460003/02138	BA04 Transportleitung Amlagen (B001730) (Wasserleitung)	33,0	50,0	lt. Bewertung mit Quantum
3/0460003/02139	BA05 Marienheim (B002705) (Wasserleitung)	33,0	50,0	lt. Bewertung mit Quantum
3/0460003/02140	BA07 Versorgungsleitung Feldstraße (B101826) (Wasserleitung)	33,0	50,0	lt. Bewertung mit Quantum
3/0460003/02141	BA08 Versorgungsleitung Körnerstraße (B102480) (Wasserleitun	33,0	50,0	lt. Bewertung mit Quantum
3/0460003/02142	BA09 Versorgungsleitung Amlacherweg (B202718) (Wasserleitun	33,0	50,0	lt. Bewertung mit Quantum
3/0460003/02143	BA13 Litzenhofstr.,Schubertstr.,Ortenburgerstr.(B400575) (Was	33,0	50,0	lt. Bewertung mit Quantum
3/0460003/02144	BA13 Litzenhofstr.,Schubertstr.,Ortenburgerstr.(B400575) (Was	33,0	50,0	lt. Bewertung mit Quantum
3/0460003/02145	BA14 Aufschl.Josef-Hopfg.Str.+Ponauer Str. (B500998) (Wasse	33,0	50,0	lt. Bewertung mit Quantum
3/0460003/02146	BA14 Aufschl.Josef-Hopfg.Str.+Ponauer Str. (B500998) (Wasse	33,0	50,0	lt. Bewertung mit Quantum
3/0460003/02147	BA 16 Spittal an der Drau (Pos.6 Anl.imBau) (Wasserleitung)	33,0	50,0	lt. Bewertung mit Quantum
3/0460003/02148	BA 16 Spittal an der Drau 850700 (Wasserleitung) KPC 701265	33,0	50,0	lt. Bewertung mit Quantum
3/0460003/02149	BA20 Sanierung Kranabethwald (B800987) (Wasserleitung)	33,0	50,0	lt. Bewertung mit Quantum
3/0460003/02150	BA20 Sanierung Kranabethwald (B800987) (Wasserleitung)	33,0	50,0	lt. Bewertung mit Quantum
3/0460003/02151	VB St. Sigmund (Wasserleitung)	33,0	50,0	lt. Bewertung mit Quantum
3/0460003/02152	VB Südufer (Wasserleitung)	33,0	50,0	lt. Bewertung mit Quantum
3/0460003/02153	VB Zmölzig (Wasserleitung)	33,0	50,0	lt. Bewertung mit Quantum
3/0460003/02154	nicht in Betrieb (alt) (Wasserleitung)	33,0	50,0	lt. Bewertung mit Quantum
3/0460003/02155	BA 101 TL San. Gmeineck Baustufe 1 (Wasserleitung) KPC 801	33,0	50,0	lt. Bewertung mit Quantum
3/0460003/02156	WVA_Fridtjof-Nansen-Str. (Wasserleitung)	33,0	50,0	lt. Bewertung mit Quantum
3/0460003/02157	WVA_Aufschließung Industriezone Ost (Wasserleitung)	33,0	50,0	lt. Bewertung mit Quantum
3/0460003/02158	WVA_FMZ (Wasserleitung)	33,0	50,0	lt. Bewertung mit Quantum
3/0460003/02160	WVA_Industriestr. Heizwerk (Wasserleitung)	33,0	50,0	lt. Bewertung mit Quantum
3/0460003/02161	WVA_Industriezone Ost (Wasserleitung)	33,0	50,0	lt. Bewertung mit Quantum
3/0460003/02162	WVA_Olsach Kassmannhuber (Wasserleitung)	33,0	50,0	lt. Bewertung mit Quantum
3/0460003/02163	WVA_Transportleitung Schwaig (Wasserleitung)	33,0	50,0	lt. Bewertung mit Quantum
3/0460003/02164	WVA_UV-Anlage-Fratres II (Wasserleitung)	33,0	50,0	lt. Bewertung mit Quantum
3/0460003/02165	WVA OH 2018	33,0	50,0	lt. Bewertung mit Quantum
3/0460003/02166	WVA OH 2017	33,0	50,0	lt. Bewertung mit Quantum
3/0460003/02167	WVA OH 2016	33,0	50,0	lt. Bewertung mit Quantum
3/0460003/02168	WVA OH 2015	33,0	50,0	lt. Bewertung mit Quantum
3/0460003/02169	WVA OH 2014	33,0	50,0	lt. Bewertung mit Quantum
3/0460003/02170	WVA OH 2013	33,0	50,0	lt. Bewertung mit Quantum
3/0460003/02171	WVA OH 2012	33,0	50,0	lt. Bewertung mit Quantum
3/0460003/02172	BA 18 (BA02) (Stand 19.06.20) (Wasserleitung) per 31.12.2019	33,0	50,0	lt. Bewertung mit Quantum
3/0460003/02173	WVA_Gesamtsanierung Gmeineck (BA 1) (Wasserleitung)	33,0	50,0	lt. Bewertung mit Quantum
3/0460003/06511	KT BA06 Gmeineck DU III(B101826) (Wasserleitung)	33,0	50,0	lt. Bewertung mit Quantum

Konto	Bezeichnung	Nutzungsdauer lt. VRV	Abweichende Nutzungsdauer	Begründung
3/0460003/06512	KT BA03Sanierung Nußdorf (Wasserleitung)	33,0	50,0	lt. Bewertung mit Quantum
3/0460003/06513	KT BA11 Michelitschgründe (Wasserleitung)	33,0	50,0	lt. Bewertung mit Quantum
3/0460003/06514	KT BA 15 Schwarzenbach WVA_12a Teil 1 (B501680) (Wasserl	33,0	50,0	lt. Bewertung mit Quantum
3/0460003/06515	KT BA04 Transportleitung Amlagen (B001730) (Wasserleitung)	33,0	50,0	lt. Bewertung mit Quantum
3/0460003/06516	KT BA05 Marienheim (B002705) (Wasserleitung)	33,0	50,0	lt. Bewertung mit Quantum
3/0460003/06517	KT BA07 Versorgungsleitung Feldstraße (B101826) (Wasserleitun	33,0	50,0	lt. Bewertung mit Quantum
3/0460003/06518	KT BA08 Versorgungsleitung Körnerstraße (B102480) (Wasserlei	33,0	50,0	lt. Bewertung mit Quantum
3/0460003/06519	KT BA09 Versorgungsleitung Amlacherweg (B202718) (Wasserl	33,0	50,0	lt. Bewertung mit Quantum
3/0460003/06520	KT BA13 Litzenhofstr.,Schubertstr.,Ortenburgerstr.(B400575) (W	33,0	50,0	lt. Bewertung mit Quantum
3/0460003/06521	KT BA14 Aufschl.Josef-Hopfg.Str.+Ponauer Str. (B500998) (Wa	33,0	50,0	lt. Bewertung mit Quantum
3/0460003/06522	KT BA 16 Spittal an der Drau (Wasserleitung) KPC 701265	33,0	50,0	lt. Bewertung mit Quantum
3/0460003/06523	KT BA20 Sanierung Kranabethwald (B800987) (Wasserleitung)	33,0	50,0	lt. Bewertung mit Quantum
3/0460003/06524	KT BA 101 TL San. Gmeineck Baustufe 1 (Wasserleitung) KPC	33,0	50,0	lt. Bewertung mit Quantum
3/0460003/06525	KT BA 18 (BA02) (Stand 19.06.20) (Wasserleitung) KPC 805351	33,0	50,0	lt. Bewertung mit Quantum
3/0460003/06555	Interessentenbeiträge 2017	33,0	50,0	Vorschlag ÖWAV
3/0460003/06556	Interessentenbeiträge 2018	33,0	50,0	Vorschlag ÖWAV
3/0460003/06557	Interessentenbeiträge 2016	33,0	50,0	Vorschlag ÖWAV
3/0460003/06558	Interessentenbeiträge 2015	33,0	50,0	Vorschlag ÖWAV
3/0460003/06559	Interessentenbeiträge 2014	33,0	50,0	Vorschlag ÖWAV
3/0460003/06560	Interessentenbeiträge 2013	33,0	50,0	Vorschlag ÖWAV
3/0460003/06561	Interessentenbeiträge 2012	33,0	50,0	Vorschlag ÖWAV
3/0460003/06562	Interessentenbeiträge 2011	33,0	50,0	Vorschlag ÖWAV
3/0460003/06563	Interessentenbeiträge 2010	33,0	50,0	Vorschlag ÖWAV
3/0460003/06564	Interessentenbeiträge 2009	33,0	50,0	Vorschlag ÖWAV
3/0460003/06565	Interessentenbeiträge 2008	33,0	50,0	Vorschlag ÖWAV
3/0460003/06566	Interessentenbeiträge 2007	33,0	50,0	Vorschlag ÖWAV
3/0460003/06567	Interessentenbeiträge 2006	33,0	50,0	Vorschlag ÖWAV
3/0460003/06568	Interessentenbeiträge 2005	33,0	50,0	Vorschlag ÖWAV
3/0460003/06569	Interessentenbeiträge 2004	33,0	50,0	Vorschlag ÖWAV
3/0460003/06570	Interessentenbeiträge 2003	33,0	50,0	Vorschlag ÖWAV
3/0460003/06571	Interessentenbeiträge 2002	33,0	50,0	Vorschlag ÖWAV
3/0460003/06572	Interessentenbeiträge 2001	33,0	50,0	Vorschlag ÖWAV
3/0460003/06573	Interessentenbeiträge 2000	33,0	50,0	Vorschlag ÖWAV
3/0460003/06574	Interessentenbeiträge 1999	33,0	50,0	Vorschlag ÖWAV
3/0460003/06575	Interessentenbeiträge 1998	33,0	50,0	Vorschlag ÖWAV
3/0460003/06576	Interessentenbeiträge 1997	33,0	50,0	Vorschlag ÖWAV
3/0460003/06577	Interessentenbeiträge 2019	33,0	50,0	Vorschlag ÖWAV
3/0460003/06580	PLAN WVA_BA 18 2021 (geändert 23.11.2021 von 500' auf 1,6t	33,0	50,0	lt Vorschlag ÖWAV
3/0460003/06581	PLAN WVA_BA 18 2022 (geändert 23.11.2021 von 10' auf 500')	33,0	50,0	lt Vorschlag ÖWAV
3/0460003/06582	PLAN WVA_BA 19 2021 Investition - in Betrieb 2022 (geändert :	33,0	50,0	lt Vorschlag ÖWAV

Konto	Bezeichnung	Nutzungsdauer lt. VRV	Abweichende Nutzungsdauer	Begründung
3/0460003/06583	PLAN WVA_BA 19 2022 (geändert 23.11.2021 von 650' auf 1,1'	33,0	50,0	lt Vorschlag ÖWAV
3/0460003/06584	PLAN WVA_BA 19 2023 (geändert 23.11.2021 von 330' auf 830	33,0	50,0	lt Vorschlag ÖWAV
3/0460003/06585	PLAN WVA_BA 10 (04-07) 2021 (geändert 23.11.2021) 850007	33,0	50,0	lt Vorschlag ÖWAV
3/0460003/06586	PLAN WVA_BA 10 (04-07) 2022 (geändert 23.11.2021 von 200'	33,0	50,0	lt Vorschlag ÖWAV
3/0460003/06588	PLAN WVA_BA 2 Gmeineck 2022 (geändert 23.11.2021 von 2,€	33,0	50,0	lt Vorschlag ÖWAV
3/0460003/06589	PLAN WVA_BA 2 Gmeineck 2023 (geändert 23.11.2021 von 2,€	33,0	50,0	lt Vorschlag ÖWAV
3/0460003/06590	PLAN WVA_BA HB Goldeck 2021 850300	33,0	50,0	lt Vorschlag ÖWAV
3/0460003/06592	PLAN WVA_BA Ausbau Unterland 2022 (geändert 23.11.2021 v	33,0	50,0	Lt Vorschlag ÖWAV
3/0460003/06593	PLAN WVA_BA Ausbau Unterland 2023 (geändert 23.11.2021 v	33,0	50,0	lt Vorschlag ÖWAV
3/0460003/06594	PLAN WVA_IZ Spittal 2021 (geändert 23.11.2021 von 50' auf 31	33,0	50,0	lt Vorschlag ÖWAV
3/0460003/06595	PLAN_BA 2 Gmeineck Investition 2021 (geändert 23.11.2021 vc	33,0	50,0	lt Vorschlag ÖWAV
3/0460003/06597	PLAN WVA_BA 18 2023 (geändert 23.11.2021 von 350' auf 10')	33,0	50,0	Lt Vorschlag ÖWAV
3/0460003/06598	PLAN WVA_BA 19 2024 (geändert 23.11.2021 von 150' auf 500	33,0	50,0	lt Vorschlag ÖWAV
3/0460003/06604	WVA_allgemein 2020 TB009 Waditzer	33,0	50,0	lt Vorschlag ÖWAV
3/0460003/06609	KT BA20 Sanierung Kranabethwald 2020	33,0	50,0	lt Vorschlag ÖWAV, RND BA 20 Sanierung Kranabethwald 3/0460003,02150+3/0460003/06523
3/0460003/06611	Interessentenbeiträge 2020	33,0	50,0	Vorschlag ÖWAV, lt. Vorjahren
3/0460003/06612	Sanierung Gmeineck Baustufe 2 850001 KPC ausständig	33,0	50,0	lt Vorschlag ÖWAV
3/0460003/06613	WVA_BA 12 BA 17 Schwarzenbach 850002 (ab 2021 850600) †	33,0	50,0	lt Vorschlag ÖWAV
3/0460003/06614	KT WVA_BA 12b BA 17 Schwarzenbach 850002 (ab 2021 8506	33,0	50,0	lt Vorschlag ÖWAV
3/0460003/06615	WVA_BA 18 850004 (ab 2021 850700) per 31.12.2020 KPC 80€	33,0	50,0	lt Vorschlag ÖWAV
3/0460003/06616	WVA_BA 19 850005	33,0	50,0	lt Vorschlag ÖWAV
3/0460003/06617	WVA_Industriezone Spittal 850120	33,0	50,0	lt Vorschlag ÖWAV
3/0460003/06619	WVA_allgemein 2021	33,0	50,0	lt Vorschlag ÖWAV
3/0460003/06620	PLAN_BA 12b (NEU 23.11.2021)	33,0	50,0	lt Vorschlag ÖWAV
3/0460003/06621	PLAN WVA_BA 16 2022 850700	33,0	50,0	lt Vorschlag ÖWAV
3/0460003/06622	PLAN KT WVA_BA 18 2021 (NEU 23.11.2021) 850004 ab 2021	33,0	50,0	lt Vorschlag ÖWAV
3/0460003/06623	PLAN WVA_Ausbau Unterland Investition 2021 - Inbetriebnahm	33,0	50,0	lt Vorschlag ÖWAV
3/0460003/06625	PLAN_WVA IZ Spittal (NEU) 850120	33,0	50,0	lt Vorschlag ÖWAV
3/0460003/06626	PLAN WVA_BA HB Goldeck 2022 850300	33,0	50,0	lt Vorschlag ÖWAV
3/0460003/06627	PLAN WVA_BA 10 (04-07) 2023 850007	33,0	50,0	lt Vorschlag ÖWAV
3/0460003/06628	PLAN_WVA Gmeineck BA 1 2022 (NEU) 850400	33,0	50,0	lt Vorschlag ÖWAV
3/0460003/06629	Interessentenbeiträge 2021	33,0	50,0	Vorschlag ÖWAV, lt. Vorjahren
3/0460003/06630	WVA_Ausbau Unterland 850110 per 31.12.2021	33,0	50,0	lt Vorschlag ÖWAV
3/0460003/06631	WVA_BA 18 850004 (ab 2021 850700) per 31.12.2021 KPC 80€	33,0	50,0	lt Vorschlag ÖWAV
3/0460003/06632	KT WVA_BA 18 850004 (ab 2021 850700) per 31.12.2021 KPC	33,0	50,0	lt Vorschlag ÖWAV
3/0460003/06633	WVA Eisendl	33,0	50,0	Lt Vorschlag ÖWAV
3/0460003/06634	WVA_allgemein Hausanschlüsse 2021	33,0	50,0	lt Vorschlag ÖWAV
4/0150001/04614	Mannschaftstransportfahrzeug (MTF)-VW Transporter MTG (SP	8,0	18,0	Anlehnung Richtlinien KLFV (MTF)
4/0150001/06687	KT Mannschaftstransportfahrzeug (MTF)-VW Transporter MTG (	8,0	18,0	Anlehnung Richtlinien KLFV (MTF)

Konto	Bezeichnung	Nutzungsdauer lt. VRV	Abweichende Nutzungsdauer	Begründung
4/0150003/04611	Tanklöschfahrzeug (TLFA)-ÖAF Gräf Tank 4000/1 (SP-81ET)-S	10,0	28,0	Anlehnung Nutzungsdauer KLFV
4/0150003/04612	Rüstlöschfahrzeug (RLFA)-MAN mit Drehleiter (SP-129BC)-Spitt	10,0	25,0	Anlehnung an Richtlinien KLFV
4/0150003/04613	Löschfahrzeug (LFA)-Renault LFB-A (SP-512DK)-Spittal TLF 80	10,0	28,0	Anlehnung Nutzungsdauer KLFV
4/0150003/04622	Tanklöschfahrzeug (TLFA)-Mercedes Benz 1120 AF/34 Tank (S	10,0	28,0	Anlehnung Nutzungsdauer KLFV
4/0150003/04623	Tanklöschfahrzeug (TLFA)-Iveco FF150EW Wo (SP-821FJ)-St.	10,0	28,0	Anlehnung Nutzungsdauer KLFV
4/0150003/04625	Tanklöschfahrzeug (TLFA)-ÖAF Gräf Tank 4000/1 (SP-82ET)-S	10,0	28,0	Anlehnung Nutzungsdauer KLFV
4/0150003/04656	Tanklöschfahrzeug (TLFA)-MAN TGM Tank 4000 (SP-533EK)-0	10,0	28,0	Anlehnung Nutzungsdauer KLFV
4/0150003/05536	Tanklöschfahrzeug (TLFA)-MAN SP 609 FU 8284	10,0	28,0	Anlehnung Nutzungsdauer KLFV
4/0150003/05838	MB LKW - SRF-K (SP 423 BH) 8088	10,0	25,0	Anlehnung Richtlinien KLFV
4/0150003/05839	MB LKW Vario - ASF (SP 920 BJ) 8086	10,0	25,0	Anlehnung Richtlinien KLFV
4/0150003/05840	MB 814 2-achsig - (SP 78 HG) 8082	10,0	15,0	Anlehnung Richtlinien KLFV
4/0150003/05841	Mazda LKW - (SP 562 DO)	10,0	15,0	Anlehnung Richtlinien KLFV
4/0150003/06685	KT Rüstlöschfahrzeug (RLFA)-MAN mit Drehleiter (SP-129BC)-S	10,0	25,0	Anlehnung an Richtlinien KLFV
4/0150003/06686	KT Löschfahrzeug (LFA)-Renault LFB-A (SP-512DK)-Spittal TLF	10,0	28,0	Anlehnung Nutzungsdauer KLFV
4/0150003/06688	KT Tanklöschfahrzeug (TLFA)-Iveco FF150EW Wo (SP-821FJ)-	10,0	28,0	Anlehnung Nutzungsdauer KLFV
4/0150003/06691	KT Tanklöschfahrzeug (TLFA)-MAN TGM Tank 4000 (SP-533EK)-	10,0	28,0	Anlehnung Nutzungsdauer KLFV
4/0150003/06711	KT Tanklöschfahrzeug (TLFA)-MAN SP 609 FU 8284 KT	10,0	28,0	Anlehnung Nutzungsdauer KLFV
4/0150003/06748	KT MB LKW - SRF-K (SP 423 BH) 8088 KT	10,0	25,0	Anlehnung Richtlinien KLFV
4/0150003/06749	KT MB LKW Vario - ASF (SP 920 BJ) 8086 KT	10,0	25,0	Anlehnung Richtlinien KLFV
4/0150003/06750	KT Mazda LKW - (SP 562 DO)	10,0	15,0	Anlehnung Richtlinien KLFV
4/0180003/06794	KT Land BZ a.R. HWF-Hardwareförderung 2020	4,0	4,0	Restnutzungsdauer Zugang per 11.11.2020 (1 PC)
4/0180003/06795	KT Land BZ a.R. HWF-Hardwareförderung 2020	4,0	4,0	Restnutzungsdauer Zugang 11.11.2020 (1 PC)
4/0180003/06796	KT Land BZ a.R. HWF-Hardwareförderung 2020	4,0	4,0	Restnutzungsdauer Zugang 11.11.2020 (1 PC)
4/0180003/06797	KT Land BZ a.R. HWF-Hardwareförderung 2020	4,0	4,0	Restnutzungsdauer Zugang 11.11.2020 (2 PC)
4/0180003/06798	KT Land BZ a.R. HWF-Hardwareförderung 2020	4,0	4,0	Restnutzungsdauer Zugang 11.11.2020 (2 PC)
4/0180003/06799	KT Land BZ a.R. HWF-Hardwareförderung 2020	4,0	4,0	Restnutzungsdauer Zugang 11.11.2020 (2 PC)
4/0180003/06800	KT Land BZ a.R. HWF-Hardwareförderung 2020	4,0	4,0	Restnutzungsdauer Zugang 11.11.2020 (1 PC)
4/0180003/06802	KT Land BZ a.R. HWF-Hardwareförderung 2018/2019	4,0	4,0	Restnutzungsdauer Zugang 4.2.2019 (1 PC)
4/0180003/06803	KT Land BZ a.R. HWF-Hardwareförderung 2018/2019	4,0	4,0	Restnutzungsdauer Zugang 20.12.2019 (5 PC)
4/0180003/06804	KT Land BZ a.R. HWF-Hardwareförderung 2018/2019	4,0	4,0	Restnutzungsdauer Zugang 20.12.2019 (7 PC)
4/0180003/06805	KT Land BZ a.R. HWF-Hardwareförderung 2018/2019	4,0	4,0	Restnutzungsdauer Zugang 4.2.2019 (1 PC)
4/0180003/06806	KT Land BZ a.R. HWF-Hardwareförderung 2018/2019	4,0	4,0	Restnutzungsdauer Zugang 4.2.2019 (5 PC)
4/0180003/06807	KT Land BZ a.R. HWF-Hardwareförderung 2018/2019	4,0	4,0	Restnutzungsdauer Zugang 4.2.2019 (1 PC)
4/0180003/06808	KT Land BZ a.R. HWF-Hardwareförderung 2018/2019	4,0	4,0	Restnutzungsdauer Zugang 4.2.2019 (8 PC)
4/0350004/02543	Beleuchtungsanlagenneubau 2016	10,0	15,0	Em Quantum 21.11.19 ND 15 J.
4/0350004/05623	Beleuchtungsanlagenneubau 2017	10,0	15,0	Em Quantum 21.11.19 ND 15 J.
4/0350004/05624	Beleuchtungsanlagenneubau 2018	10,0	15,0	Em Quantum 21.11.19 ND 15 J.
4/0350004/05625	Beleuchtungsanlagenneubau 2019	10,0	15,0	Em Quantum 21.11.19 ND 15 J.
4/0350004/06609	KT Beleuchtungsanlagenneubau 2016	10,0	15,0	Em Quantum 21.11.19 ND 15 J.
4/0350004/06716	KT Beleuchtungsanlagenneubau 2018	10,0	15,0	Em Quantum 21.11.19 ND 15 J.



Konto	Bezeichnung	Nutzungsdauer lt. VRV	Abweichende Nutzungsdauer	Begründung
4/0350004/06717	KT Beleuchtungsanlagenneubau 2019	10,0	15,0	Em Quantum 21.11.19 ND 15 J.
4/0430001/05707	GIS Quadrat Anteil	0,0	10,0	Lizenz+Bestandsdatenerfassung
4/0430001/05708	GIS Quadrat Anteil	0,0	10,0	Lizenz+Bestandsdatenerfassung
4/0430001/05709	Einmallizenz k5 Session	0,0	10,0	voraussichtliche Nutzung
4/0440001/05727	DMS Einmallizenz	0,0	10,0	voraussichtliche Nutzung
4/0440001/05729	DMS Einmallizenz	0,0	10,0	voraussichtliche Nutzung
4/0440001/05730	DMS Einmallizenz	0,0	10,0	voraussichtliche Nutzung
4/0440001/05731	DMS Einmallizenz	0,0	10,0	voraussichtliche Nutzung
4/0440001/05734	DMS Einmallizenz	0,0	10,0	voraussichtliche Nutzung
4/0440001/05735	DMS Einmallizenz	0,0	10,0	voraussichtliche Nutzung
4/0440001/05736	DMS Einmallizenz	0,0	10,0	voraussichtliche Nutzung
4/0440001/05738	DMS Einmallizenz	0,0	10,0	voraussichtliche Nutzung
4/0440001/05739	DMS Einmallizenz	0,0	10,0	voraussichtliche Nutzung
4/0440001/05744	DMS Einmallizenz	0,0	10,0	voraussichtliche Nutzung
4/0440001/05745	Firewallsystem FortiGate	0,0	5,0	laut Information EDV-Abteilung
4/0440001/05747	DMS Einmallizenz	0,0	10,0	voraussichtliche Nutzung
5/0100005/05217	div. Einrichtungsgegenstände Gastro 330 Strandbad Grosegg, E	10,0	5,0	BW Ex-Pächter 31.12.2012 übernommen = RND
5/0180003/06477	KT Land BZ a.R. HWF-Hardwareförderung 2020	4,0	4,0	Restnutzungsdauer Zugang 11.11.2020 (1 PC)
5/0180003/06478	KT Land BZ a.R. HWF-Hardwareförderung 2020	4,0	4,0	Restnutzungsdauer Zugang 11.11.2020 (1 PC)
5/0180003/06479	KT Land BZ a.R. HWF-Hardwareförderung 2020	4,0	4,0	Restnutzungsdauer Zugang 11.11.2020 (1 PC)
5/0180003/06480	KT Land BZ a.R. HWF-Hardwareförderung 2018/2019	4,0	4,0	Restnutzungsdauer Zugang 20.12.19 (2 PC)
5/0180003/06483	KT Land BZ a.R. HWF-Hardwareförderung 2020	4,0	4,0	Restnutzungsdauer Zugang 11.11.2020 (2 PC)
5/0350004/00001	LED-Leuchte Organic Star (Teil Weihn.beleuchtung Sternenschw	10,0	9,5	RBW Weihnachtsbeleuchtung Sternenschweif Inbetriebnahme per 31.12.2019
5/0430001/05704	GIS Quadrat Anteil	0,0	10,0	Lizenz+Bestandsdatenerfassung
5/0430001/05705	GIS Quadrat Anteil	0,0	10,0	Lizenz+Bestandsdatenerfassung
5/0430001/05719	LMR Freischaltgebühr k5	0,0	10,0	voraussichtliche Nutzung, vergleichbar Lizenzen
5/0440001/02204	Kataster WVA - BA 101 Gmeineck (Rechte)	0,0	10,0	lt. Bewertung mit Quantum
5/0440001/05702	Infoma Gebäudesoftware	0,0	10,0	voraussichtliche Nutzung
5/0440001/05711	Programmpaket k5 Finanzmanagement	0,0	10,0	voraussichtliche Nutzung
5/0440001/05712	Programmpaket k5 Finanzmanagement	0,0	10,0	voraussichtliche Nutzung
5/0440001/05713	Programmpaket k5 Finanzmanagement	0,0	10,0	voraussichtliche Nutzung
5/0440001/05714	Programmpaket k5 Finanzmanagement	0,0	10,0	voraussichtliche Nutzung
5/0440001/05715	Programmpaket k5 Finanzmanagement	0,0	10,0	voraussichtliche Nutzung
5/0440001/05717	Programmpaket k5 Finanzmanagement	0,0	10,0	voraussichtliche Nutzung
5/0440001/05723	DMS Einmallizenz	0,0	10,0	voraussichtliche Nutzung
5/0440001/05725	DMS Einmallizenz	0,0	10,0	voraussichtliche Nutzung
5/0440001/05726	DMS Einmallizenz	0,0	10,0	voraussichtliche Nutzung
5/0440001/05728	DMS Einmallizenz	0,0	10,0	voraussichtliche Nutzung
5/0440001/05732	DMS Einmallizenz	0,0	10,0	voraussichtliche Nutzung

Konto	Bezeichnung	Nutzungsdauer lt. VRV	Abweichende Nutzungsdauer	Begründung
5/0440001/05733	DMS Einmallizenz	0,0	10,0	voraussichtliche Nutzung
5/0440001/05737	DMS Einmallizenz	0,0	10,0	voraussichtliche Nutzung
5/0440001/05741	DMS Einmallizenz	0,0	10,0	voraussichtliche Nutzung
5/0440001/05742	DMS Einmallizenz	0,0	10,0	voraussichtliche Nutzung
5/0440001/05743	DMS Einmallizenz	0,0	10,0	voraussichtliche Nutzung
5/0440001/05787	Veeam Backup Essentials Sicherheitssoftware	0,0	5,0	ND laut Info EDV
5/0440001/05798	Firewallsystem FortiGate	0,0	5,0	laut Information EDV-Abteilung
5/0440001/06225	OCLC OnlineBücherei	0,0	10,0	voraussichtliche Nutzung
5/0440001/06226	Lizenz Bernhardt Radio Technology - Zählertausch	0,0	10,0	Annahme Nutzung 10 Jahre
5/0440001/06227	Programmpaket k5 Finanzmanagement	0,0	10,0	voraussichtliche Nutzung
5/0440001/06228	Programmpaket k5 Finanzmanagement	0,0	10,0	voraussichtliche Nutzung
5/0440001/06229	DMS Einmallizenz	0,0	10,0	voraussichtliche Nutzung

Ergebnis- und Finanzierungsrechnung Detailnachweis



		MVAG	MVAG	VCQU	Ergebnisrechnung			Finanzierungsrechnung		
		EH	FH		RA 2021	VA 2021	RA - VA	RA 2021	VA 2021	RA - VA
<b>0 Vertretungskörper und allgemeine Verwaltung</b>										
<b>00</b>	<b>Gewählte Gemeindeorgane</b>									
<b>000</b>	<b>Gewählte Gemeindeorgane</b>									
<b>000000</b>	<b>Gemeinderat</b>									
<b>Operative Gebarung</b>										
2/000000/810509	Kosteners.interne Leistungsverrechnung Organkosten GR	2114	3114	13	72 442,16	52 300,00	20 142,16	72 442,16	52 300,00	20 142,16
2/000000/816000	Kostenbeiträge (Kostenersätze) für sonstige Leistungen	2114	3114	13	9,00	100,00	-91,00	9,00	100,00	-91,00
2/000000/829000	Sonstige Einnahmen	2116	3116	18	742,30	0,00	742,30	442,38	0,00	442,38
2/000000/862000	Transfers von Gemeinden, Gemeindeverbände (ohne marktbestimmte Tätigkeit) und Gemeindefonds	2121	3121	15	1 680,96	0,00	1 680,96	1 680,96	0,00	1 680,96
<b>SU 21 / 31</b>	<b>Summe Erträge / Einzahlungen operative Gebarung</b>				<b>74 874,42</b>	<b>52 400,00</b>	<b>22 474,42</b>	<b>74 574,50</b>	<b>52 400,00</b>	<b>22 174,50</b>
1/000000/670000	Unfallversicherung der BVA	2222	3222	24	10 408,69	8 200,00	2 208,69	10 408,69	8 200,00	2 208,69
1/000000/721000	Aufwandsentschädigung des Bürgermeisters	2225	3225	22	123 436,96	120 900,00	2 536,96	123 436,96	120 900,00	2 536,96
1/000000/721100	Aufwandsentschädigung der Stadtratsmitglieder	2225	3225	22	105 738,00	109 300,00	-3 562,00	105 738,00	109 300,00	-3 562,00
1/000000/721200	Sitzungsgelder	2225	3225	22	118 000,00	115 000,00	3 000,00	118 000,00	115 000,00	3 000,00
1/000000/721400	Reisekosten	2225	3225	22	0,00	1 000,00	-1 000,00	0,00	1 000,00	-1 000,00
1/000000/721600	Dienstgeberbeiträge gewählte Gemeindeorgane	2225	3225	22	18 952,02	18 500,00	452,02	18 952,02	18 500,00	452,02
1/000000/724000	Reisegebühren	2225	3225	24	384,53	500,00	-115,47	384,53	500,00	-115,47
1/000000/728000	Entgelte für sonstige Leistungen	2225	3225	24	2 265,32	2 900,00	-634,68	1 759,14	2 900,00	-1 140,86
1/000000/752400	Beitrag Pensionsfonds Bürgermeister - Gemeindeservicezentrum	2231	3231	26	73 163,33	70 700,00	2 463,33	73 163,33	70 700,00	2 463,33
<b>SU 22 / 32</b>	<b>Summe Aufwendungen / Auszahlungen operative Gebarung</b>				<b>452 348,85</b>	<b>447 000,00</b>	<b>5 348,85</b>	<b>451 842,67</b>	<b>447 000,00</b>	<b>4 842,67</b>
<b>SA 0 / SA 1</b>	<b>(0) Nettoergebnis (21 - 22) / (1) Geldfluss operative Gebarung (31 - 32)</b>				<b>-377 474,43</b>	<b>-394 600,00</b>	<b>17 125,57</b>	<b>-377 268,17</b>	<b>-394 600,00</b>	<b>17 331,83</b>
<b>SU 23</b>	<b>Summe Haushaltsrücklagen</b>				<b>0,00</b>	<b>0,00</b>	<b>0,00</b>	<b>0,00</b>	<b>0,00</b>	<b>0,00</b>
<b>SA00</b>	<b>Nettoergebnis nach Zuw./Entn. Haushaltsrücklagen (Saldo 0 +/- SU23)</b>				<b>-377 474,43</b>	<b>-394 600,00</b>	<b>17 125,57</b>			
<b>Investive Gebarung</b>										
<b>SU 33</b>	<b>Summe Einzahlungen investive Gebarung</b>							<b>0,00</b>	<b>0,00</b>	<b>0,00</b>
<b>SU 34</b>	<b>Summe Auszahlungen investive Gebarung</b>							<b>0,00</b>	<b>0,00</b>	<b>0,00</b>
<b>SA2</b>	<b>Saldo (2) Geldfluss aus der Investiven Gebarung (33 - 34)</b>							<b>0,00</b>	<b>0,00</b>	<b>0,00</b>
<b>SA3</b>	<b>Saldo (3) Nettofinanzierungssaldo (Saldo 1 + Saldo 2)</b>							<b>-377 268,17</b>	<b>-394 600,00</b>	<b>17 331,83</b>
<b>Finanzierungstätigkeit</b>										
<b>SU 35</b>	<b>Summe Einzahlungen aus der Finanzierungstätigkeit</b>							<b>0,00</b>	<b>0,00</b>	<b>0,00</b>

		MVAG			Ergebnisrechnung			Finanzierungsrechnung		
		EH	FH	VCQU	RA 2021	VA 2021	RA - VA	RA 2021	VA 2021	RA - VA
<b>SU 36</b>	<b>Summe Auszahlungen aus der Finanzierungstätigkeit</b>							<b>0,00</b>	<b>0,00</b>	<b>0,00</b>
<b>SA4</b>	<b>Saldo (4) Geldfluss aus der Finanzierungstätigkeit (35 – 36)</b>							<b>0,00</b>	<b>0,00</b>	<b>0,00</b>
<b>SA5</b>	<b>Saldo (5) Geldfluss aus der voranschlagswirksamen Gebarung (Saldo 3 + Saldo 4)</b>							<b>-377 268,17</b>	<b>-394 600,00</b>	<b>17 331,83</b>
<b>01</b>	<b>Hauptverwaltung</b>									
<b>010</b>	<b>Zentralamt</b>									
<b>010000</b>	<b>Gemeinde- (Zentral-)amt</b>									
<b>Operative Gebarung</b>										
2/010000/804000	Veräußerungen von Amts-, Betriebs- und Geschäftsausstattung	2116		31	1 000,00	0,00	1 000,00	0,00	0,00	0,00
2/010000/813000	Erträge aus der Auflösung von Investitionszuschüssen (Kapitaltransfers)	2127			1 556,66	200,00	1 356,66	0,00	0,00	0,00
2/010000/816000	Kostenbeiträge (Kostensätze) für sonstige Leistungen	2114	3114	13	36,00	100,00	-64,00	36,00	100,00	-64,00
2/010000/817200	Erträge aus der Auflösung von sonstigen Rückstellungen - nicht konsum. Urlaube	2117			2 234,54	0,00	2 234,54	0,00	0,00	0,00
2/010000/817210	Erträge aus der Auflösung von sonstigen Rückstellungen - Zeitguthaben	2117			832,76	0,00	832,76	0,00	0,00	0,00
2/010000/817400	Erträge aus der Auflösung von sonstigen Rückstellungen - Abfertigungen	2117			14 695,08	14 700,00	-4,92	0,00	0,00	0,00
2/010000/829000	Sonstige Einnahmen	2116	3116	18	2 571,87	1 600,00	971,87	2 417,51	1 600,00	817,51
2/010000/829100	Sonstige Einnahmen (Verrechnung Telefongebühren)	2116	3116	18	0,00	100,00	-100,00	0,00	100,00	-100,00
2/010000/860000	Transfers von Bund, Bundesfonds und Bundeskammern	2121	3121	15	3 396,87	0,00	3 396,87	0,00	0,00	0,00
2/010000/863200	Transfers von sonstigen Trägern öffentlichen Rechts und Sozialversicherungsträgern	2121	3121	15	2 400,23	0,00	2 400,23	2 400,23	0,00	2 400,23
<b>SU 21 / 31</b>	<b>Summe Erträge / Einzahlungen operative Gebarung</b>				<b>28 724,01</b>	<b>16 700,00</b>	<b>12 024,01</b>	<b>4 853,74</b>	<b>1 800,00</b>	<b>3 053,74</b>
1/010000/400000	Geringwertige Wirtschaftsgüter des Anlagevermögens	2221	3221	23	716,80	900,00	-183,20	716,80	900,00	-183,20
1/010000/400100	Geringwertige Wirtschaftsgüter des Anlagevermögens SDION	2221	3221	23	0,00	500,00	-500,00	0,00	500,00	-500,00
1/010000/454000	Reinigungsmittel	2221	3221	23	583,25	500,00	83,25	583,25	500,00	83,25
1/010000/456000	Schreib-, Zeichen- und sonstige Büromittel	2221	3221	23	1 046,90	500,00	546,90	1 022,48	500,00	522,48
1/010000/457000	Druckwerke	2221	3221	23	3 372,28	2 000,00	1 372,28	3 870,15	2 000,00	1 870,15
1/010000/457010	Ausdrucke Drucker, Kopierer, HPC-Dual	2221	3221	23	2 845,43	2 900,00	-54,57	2 665,83	2 900,00	-234,17
1/010000/459000	Sonstige Verbrauchsgüter	2221	3221	23	1 261,43	1 600,00	-338,57	1 394,49	1 600,00	-205,51
1/010000/510000	Geldbezüge für Vertragsbedienstete der Besoldungsgruppe I	2211	3211	20	224 702,06	226 500,00	-1 797,94	224 702,06	226 500,00	-1 797,94

		MVAG			Ergebnisrechnung			Finanzierungsrechnung		
		MVAG	MVAG	VCQU	RA 2021	VA 2021	RA - VA	RA 2021	VA 2021	RA - VA
		EH	FH							
1/010000/511000	Geldbezüge für Vertragsbedienstete der Besoldungsgruppe II	2211	3211	20	69 664,97	68 500,00	1 164,97	69 664,97	68 500,00	1 164,97
1/010000/522000	Geldbezüge der nicht ganzjährig beschäftigten Angestellten	2211	3211	20	705,02	700,00	5,02	705,02	700,00	5,02
1/010000/565000	Mehrleistungsvergütungen	2211	3211	20	13 208,37	13 500,00	-291,63	13 208,37	13 500,00	-291,63
1/010000/565100	Leistungsprämie	2211	3211	20	8 145,01	8 200,00	-54,99	8 145,01	8 200,00	-54,99
1/010000/569000	Sonstige Nebengebühren	2211	3211	20	1 710,50	1 700,00	10,50	1 710,50	1 700,00	10,50
1/010000/580000	Dienstgeberbeiträge zum Ausgleichsfonds für Familienbeihilfen	2212	3212	20	11 841,61	11 400,00	441,61	11 841,61	11 400,00	441,61
1/010000/582000	Sonstige Dienstgeberbeiträge zur sozialen Sicherheit	2212	3212	20	57 050,16	57 600,00	-549,84	57 050,16	57 600,00	-549,84
1/010000/582300	Sonstige Dienstgeberbeiträge zur sozialen Sicherheit	2212	3212	20	1 344,11	1 500,00	-155,89	1 344,11	1 500,00	-155,89
1/010000/590000	Freiwillige Sozialleistungen	2212	3212	20	1 701,56	1 400,00	301,56	1 701,56	1 400,00	301,56
1/010000/590100	Sonstige Leistungen Fortbildung	2212	3212	20	922,06	1 000,00	-77,94	922,06	1 000,00	-77,94
1/010000/591000	Dotierung von Rückstellungen für Abfertigungen	2214			408,50	400,00	8,50	0,00	0,00	0,00
1/010000/592000	Dotierung von Rückstellungen für Jubiläumswendungen	2214			8 957,26	5 800,00	3 157,26	0,00	0,00	0,00
1/010000/593000	Dotierung von Rückstellungen für nicht konsumierte Urlaube	2214			12 326,57	0,00	12 326,57	0,00	0,00	0,00
1/010000/593100	Dotierung von Rückstellungen für nicht konsumierte Zeitguthaben	2214			2 689,87	0,00	2 689,87	0,00	0,00	0,00
1/010000/600100	Energiebezüge Strom	2222	3222	24	14 412,36	15 900,00	-1 487,64	14 412,36	15 900,00	-1 487,64
1/010000/600110	Energiebezüge Strom für Heizungsanlagen	2222	3222	24	34 069,68	30 000,00	4 069,68	34 069,68	30 000,00	4 069,68
1/010000/614000	Instandhaltung von Gebäuden	2224	3224	24	22 458,43	22 000,00	458,43	19 063,15	22 000,00	-2 936,85
1/010000/614100	Instandhaltung Lift	2224	3224	24	2 936,70	3 000,00	-63,30	2 936,70	3 000,00	-63,30
1/010000/614200	Instandhaltung der Heizungsanlage	2224	3224	24	0,00	1 700,00	-1 700,00	0,00	1 700,00	-1 700,00
1/010000/617000	Instandhaltung von Fahrzeugen	2224	3224	24	720,98	700,00	20,98	720,98	700,00	20,98
1/010000/618000	Instandhaltung von sonstigen Anlagen (Ausstattung)	2224	3224	24	342,48	600,00	-257,52	342,48	600,00	-257,52
1/010000/618100	Instandhaltung und Wartung EDV (Hardware/Software)	2224	3224	24	2 912,57	5 800,00	-2 887,43	3 645,58	5 800,00	-2 154,42
1/010000/618110	Instandh.u.Wartung Kommunal/Verwaltungssoftware	2224	3224	24	5 261,97	9 700,00	-4 438,03	5 247,85	9 700,00	-4 452,15
1/010000/630000	Postdienste	2222	3222	24	20 686,78	23 000,00	-2 313,22	19 258,55	23 000,00	-3 741,45
1/010000/631000	Telekommunikationsdienste	2222	3222	24	18 228,50	18 800,00	-571,50	18 791,75	18 800,00	-8,25
1/010000/631200	Behördennetzwerk-CNC	2222	3222	24	90,84	200,00	-109,16	113,06	200,00	-86,94
1/010000/670000	Versicherungen	2222	3222	24	13 847,84	14 500,00	-652,16	13 847,84	14 500,00	-652,16
1/010000/680100	Planmäßige Abschreibung - Immaterielle Vermögenswerte	2226			1 518,52	1 500,00	18,52	0,00	0,00	0,00

		MVAG			Ergebnisrechnung			Finanzierungsrechnung		
		EH	FH	VCQU	RA 2021	VA 2021	RA - VA	RA 2021	VA 2021	RA - VA
1/010000/680300	Planmäßige Abschreibung - Gebäude und Bauten	2226			7 395,60	7 400,00	-4,40	0,00	0,00	0,00
1/010000/680600	Planmäßige Abschreibung - Technische Anlagen, Fahrzeuge und Maschinen	2226			2 674,00	2 700,00	-26,00	0,00	0,00	0,00
1/010000/680700	Planmäßige Abschreibung - Amts-, Betriebs- und Geschäftsausstattung	2226			8 050,19	6 700,00	1 350,19	0,00	0,00	0,00
1/010000/680800	Planmäßige Abschreibung - Kulturgüter	2226			49 407,14	49 400,00	7,14	0,00	0,00	0,00
1/010000/683000	Verluste aus dem Abgang von Sachanlagen und immateriellen Vermögenswerten	2226			961,44	0,00	961,44	0,00	0,00	0,00
1/010000/700000	Mietzinse	2223	3223	24	4 751,41	10 000,00	-5 248,59	6 532,43	10 000,00	-3 467,57
1/010000/700010	Miete Druck-u.Kopiergeräte	2223	3223	24	785,64	800,00	-14,36	785,64	800,00	-14,36
1/010000/700020	Miete Kommunikationsanlage	2223	3223	24	499,44	2 200,00	-1 700,56	457,82	2 200,00	-1 742,18
1/010000/710000	Öffentliche Abgaben	2225	3225	24	184,90	200,00	-15,10	194,33	200,00	-5,67
1/010000/711000	Gebühren für die Benützung von Gemeindeeinrichtungen und -anlagen	2225	3225	24	3 824,71	3 800,00	24,71	3 824,71	3 800,00	24,71
1/010000/720109	Kostenbeiträge Wihof Arbeiter	2225	3225	24	2 050,00	3 000,00	-950,00	2 050,00	3 000,00	-950,00
1/010000/720209	Kostenbeiträge Wihof KFZ, Geräte, Mat.	2225	3225	24	110,60	600,00	-489,40	110,60	600,00	-489,40
1/010000/724000	Reisegebühren	2225	3225	24	284,76	900,00	-615,24	284,76	900,00	-615,24
1/010000/725000	Bibliothekserfordernisse	2225	3225	24	389,30	100,00	289,30	389,30	100,00	289,30
1/010000/728000	Leistungen an Firmen für Insertionen, Rundfunkgebühren und Sonstiges	2225	3225	24	8 542,34	12 000,00	-3 457,66	7 418,87	12 000,00	-4 581,13
1/010000/728100	Sonstige Kosten (Fremdreinigung)	2225	3225	24	26 703,44	27 000,00	-296,56	28 151,42	27 000,00	1 151,42
<b>SU 22 / 32</b>	<b>Summe Aufwendungen / Auszahlungen operative Gebarung</b>				<b>679 306,28</b>	<b>681 300,00</b>	<b>-1 993,72</b>	<b>583 898,29</b>	<b>607 400,00</b>	<b>-23 501,71</b>
<b>SA 0 / SA 1</b>	<b>(0) Nettoergebnis (21 - 22) / (1) Geldfluss operative Gebarung (31 - 32)</b>				<b>-650 582,27</b>	<b>-664 600,00</b>	<b>14 017,73</b>	<b>-579 044,55</b>	<b>-605 600,00</b>	<b>26 555,45</b>
<b>SU 23</b>	<b>Summe Haushaltsrücklagen</b>				<b>0,00</b>	<b>0,00</b>	<b>0,00</b>	<b>0,00</b>	<b>0,00</b>	<b>0,00</b>
<b>SA00</b>	<b>Nettoergebnis nach Zuw./Entn. Haushaltsrücklagen (Saldo 0 +/- SU23)</b>				<b>-650 582,27</b>	<b>-664 600,00</b>	<b>14 017,73</b>			
<b>Investive Gebarung</b>										
2/010000/301200	Kapitaltransfers von Ländern, Landesfonds und Landeskammern BZ aR		3331	33	0,00	0,00	0,00	4 220,00	0,00	4 220,00
2/010000/804000	Veräußerungen von Amts-, Betriebs- und Geschäftsausstattung		3315	31	0,00	0,00	0,00	1 000,00	0,00	1 000,00
<b>SU 33</b>	<b>Summe Einzahlungen investive Gebarung</b>							<b>5 220,00</b>	<b>0,00</b>	<b>5 220,00</b>
1/010000/042000	Amtsausstattung		3415	41	0,00	0,00	0,00	1 912,97	1 000,00	912,97
1/010000/042100	Amtsausstattung SDION		3415	41	0,00	0,00	0,00	641,30	900,00	-258,70
<b>SU 34</b>	<b>Summe Auszahlungen investive Gebarung</b>							<b>2 554,27</b>	<b>1 900,00</b>	<b>654,27</b>
<b>SA2</b>	<b>Saldo (2) Geldfluss aus der Investiven Gebarung (33 - 34)</b>							<b>2 665,73</b>	<b>-1 900,00</b>	<b>4 565,73</b>
<b>SA3</b>	<b>Saldo (3) Nettofinanzierungssaldo (Saldo 1 + Saldo 2)</b>							<b>-576 378,82</b>	<b>-607 500,00</b>	<b>31 121,18</b>
<b>Finanzierungstätigkeit</b>										
<b>SU 35</b>	<b>Summe Einzahlungen aus der Finanzierungstätigkeit</b>							<b>0,00</b>	<b>0,00</b>	<b>0,00</b>



		MVAG MVAG VCQU			Ergebnisrechnung			Finanzierungsrechnung		
		EH	FH		RA 2021	VA 2021	RA - VA	RA 2021	VA 2021	RA - VA
<b>SU 36</b>	<b>Summe Auszahlungen aus der Finanzierungstätigkeit</b>							<b>0,00</b>	<b>0,00</b>	<b>0,00</b>
<b>SA4</b>	<b>Saldo (4) Geldfluss aus der Finanzierungstätigkeit (35 – 36)</b>							<b>0,00</b>	<b>0,00</b>	<b>0,00</b>
<b>SA5</b>	<b>Saldo (5) Geldfluss aus der voranschlagswirksamen Gebarung (Saldo 3 + Saldo 4)</b>							<b>-576 378,82</b>	<b>-607 500,00</b>	<b>31 121,18</b>
<b>010100</b>	<b>Personalkosten Verwaltungsgem.</b>									
<b>Operative Gebarung</b>										
2/010100/827000	Kostensätze für die Überlassung von Bediensteten an Dritte	2116	3116	18	15 802,98	16 100,00	-297,02	15 802,98	16 100,00	-297,02
<b>SU 21 / 31</b>	<b>Summe Erträge / Einzahlungen operative Gebarung</b>				<b>15 802,98</b>	<b>16 100,00</b>	<b>-297,02</b>	<b>15 802,98</b>	<b>16 100,00</b>	<b>-297,02</b>
1/010100/510000	Geldbezüge für Vertragsbedienstete der Besoldungsgruppe I	2211	3211	20	12 026,63	12 100,00	-73,37	12 026,63	12 100,00	-73,37
1/010100/565100	Leistungsprämien	2211	3211	20	580,10	700,00	-119,90	580,10	700,00	-119,90
1/010100/580000	Dienstgeberbeitrag zum Ausgleichsfonds für Familienbeihilfen	2212	3212	20	491,69	500,00	-8,31	491,69	500,00	-8,31
1/010100/582000	Sonstige Dienstgeberbeiträge zur sozialen Sicherheit	2212	3212	20	2 704,56	2 800,00	-95,44	2 704,56	2 800,00	-95,44
1/010100/592000	Dotierung von Rückstellungen für Jubiläumswendungen	2214			132,89	100,00	32,89	0,00	0,00	0,00
<b>SU 22 / 32</b>	<b>Summe Aufwendungen / Auszahlungen operative Gebarung</b>				<b>15 935,87</b>	<b>16 200,00</b>	<b>-264,13</b>	<b>15 802,98</b>	<b>16 100,00</b>	<b>-297,02</b>
<b>SA 0 / SA 1</b>	<b>(0) Nettoergebnis (21 - 22) / (1) Geldfluss operative Gebarung (31 – 32)</b>				<b>-132,89</b>	<b>-100,00</b>	<b>-32,89</b>	<b>0,00</b>	<b>0,00</b>	<b>0,00</b>
<b>SU 23</b>	<b>Summe Haushaltsrücklagen</b>				<b>0,00</b>	<b>0,00</b>	<b>0,00</b>	<b>0,00</b>	<b>0,00</b>	<b>0,00</b>
<b>SA00</b>	<b>Nettoergebnis nach Zuw./Entn. Haushaltsrücklagen (Saldo 0 +/- SU23)</b>				<b>-132,89</b>	<b>-100,00</b>	<b>-32,89</b>			
<b>Investive Gebarung</b>										
<b>SU 33</b>	<b>Summe Einzahlungen investive Gebarung</b>							<b>0,00</b>	<b>0,00</b>	<b>0,00</b>
<b>SU 34</b>	<b>Summe Auszahlungen investive Gebarung</b>							<b>0,00</b>	<b>0,00</b>	<b>0,00</b>
<b>SA2</b>	<b>Saldo (2) Geldfluss aus der Investiven Gebarung (33 – 34)</b>							<b>0,00</b>	<b>0,00</b>	<b>0,00</b>
<b>SA3</b>	<b>Saldo (3) Nettofinanzierungssaldo (Saldo 1 + Saldo 2)</b>							<b>0,00</b>	<b>0,00</b>	<b>0,00</b>
<b>Finanzierungstätigkeit</b>										
<b>SU 35</b>	<b>Summe Einzahlungen aus der Finanzierungstätigkeit</b>							<b>0,00</b>	<b>0,00</b>	<b>0,00</b>
<b>SU 36</b>	<b>Summe Auszahlungen aus der Finanzierungstätigkeit</b>							<b>0,00</b>	<b>0,00</b>	<b>0,00</b>
<b>SA4</b>	<b>Saldo (4) Geldfluss aus der Finanzierungstätigkeit (35 – 36)</b>							<b>0,00</b>	<b>0,00</b>	<b>0,00</b>
<b>SA5</b>	<b>Saldo (5) Geldfluss aus der voranschlagswirksamen Gebarung (Saldo 3 + Saldo 4)</b>							<b>0,00</b>	<b>0,00</b>	<b>0,00</b>
<b>011</b>	<b>Personalamt</b>									
<b>011000</b>	<b>Personalverrechnung</b>									
<b>Operative Gebarung</b>										
2/011000/810309	Kostens. interne Leistungsvergütung Personalkosten	2114	3114	13	49 018,12	58 300,00	-9 281,88	49 018,12	58 300,00	-9 281,88
2/011000/813000	Erträge aus der Auflösung von Investitionszuschüssen (Kapitaltransfers)	2127			113,33	0,00	113,33	0,00	0,00	0,00

		MVAG			Ergebnisrechnung			Finanzierungsrechnung		
		EH	FH	VCQU	RA 2021	VA 2021	RA - VA	RA 2021	VA 2021	RA - VA
2/011000/816600	Kostensätze von Dritten	2114	3114	13	15 252,10	13 000,00	2 252,10	12 533,22	13 000,00	-466,78
2/011000/817500	Erträge aus der Auflösung von sonstigen Rückstellungen - Jubiläumszuwendungen	2117			8 072,55	8 100,00	-27,45	0,00	0,00	0,00
2/011000/829000	Sonstige Einnahmen	2116	3116	18	7 249,71	3 000,00	4 249,71	6 355,27	3 000,00	3 355,27
<b>SU 21 / 31</b>	<b>Summe Erträge / Einzahlungen operative Gebarung</b>				<b>79 705,81</b>	<b>82 400,00</b>	<b>-2 694,19</b>	<b>67 906,61</b>	<b>74 300,00</b>	<b>-6 393,39</b>
1/011000/400000	Geringwertige Wirtschaftsgüter des Anlagevermögens	2221	3221	23	0,00	100,00	-100,00	0,00	100,00	-100,00
1/011000/456000	Schreib-, Zeichen- u. sonstige Büromittel	2221	3221	23	78,97	200,00	-121,03	78,97	200,00	-121,03
1/011000/457000	Druckwerke	2221	3221	23	59,70	300,00	-240,30	87,56	300,00	-212,44
1/011000/457010	Ausdrucke Drucker, Kopierer, HPC-Dual	2221	3221	23	170,50	200,00	-29,50	170,50	200,00	-29,50
1/011000/459000	Sonstige Verbrauchsgüter	2221	3221	23	0,00	100,00	-100,00	0,00	100,00	-100,00
1/011000/510000	Geldbezüge für Vertragsbedienstete der Besoldungsgruppe I	2211	3211	20	83 334,54	83 400,00	-65,46	83 334,54	83 400,00	-65,46
1/011000/563000	Sonstige Aufwandsentschädigungen	2213	3213	20	416,88	500,00	-83,12	416,88	500,00	-83,12
1/011000/565000	Mehrleistungsvergütungen	2211	3211	20	2 943,12	3 000,00	-56,88	2 943,12	3 000,00	-56,88
1/011000/566000	Zuwendungen aus Anlass von Dienstjubiläen	2212	3212	20	7 599,84	7 500,00	99,84	7 599,84	7 500,00	99,84
1/011000/569000	Sonstige Nebengebühren	2211	3211	20	1 459,08	1 500,00	-40,92	1 459,08	1 500,00	-40,92
1/011000/580000	Dienstgeberbeiträge zum Ausgleichsfonds für Familienbeihilfen	2212	3212	20	3 755,56	3 800,00	-44,44	3 755,56	3 800,00	-44,44
1/011000/582000	Sonstige Dienstgeberbeiträge zur sozialen Sicherheit	2212	3212	20	18 967,25	19 000,00	-32,75	18 967,25	19 000,00	-32,75
1/011000/590000	Freiwillige Sozialleistungen	2212	3212	20	943,12	900,00	43,12	943,12	900,00	43,12
1/011000/590100	Sonstige Leistungen Fortbildung	2212	3212	20	0,00	200,00	-200,00	0,00	200,00	-200,00
1/011000/591000	Dotierung von Rückstellungen für Abfertigungen	2214			3 746,00	3 800,00	-54,00	0,00	0,00	0,00
1/011000/592000	Dotierung von Rückstellungen für Jubiläumszuwendungen	2214			607,10	600,00	7,10	0,00	0,00	0,00
1/011000/593000	Dotierung von Rückstellungen für nicht konsumierte Urlaube	2214			1 806,18	0,00	1 806,18	0,00	0,00	0,00
1/011000/593100	Dotierung von Rückstellungen für nicht konsumierte Zeitguthaben	2214			754,47	0,00	754,47	0,00	0,00	0,00
1/011000/618000	Instandhaltung von sonstigen Anlagen (Ausstattung)	2224	3224	24	0,00	9 200,00	-9 200,00	0,00	9 200,00	-9 200,00
1/011000/618100	Instandhaltung und Wartung EDV (Hardware/Software)	2224	3224	24	1 379,60	700,00	679,60	1 448,08	700,00	748,08
1/011000/618110	Instandh.u.Wartung Kommunal/Verwaltungssoftware	2224	3224	24	8 837,13	10 400,00	-1 562,87	8 837,13	10 400,00	-1 562,87
1/011000/631000	Telekommunikationsdienste	2222	3222	24	64,18	200,00	-135,82	64,18	200,00	-135,82
1/011000/670000	Versicherungen	2222	3222	24	438,83	400,00	38,83	438,83	400,00	38,83
1/011000/680100	Planmäßige Abschreibung - Immaterielle Vermögenswerte	2226			85,60	100,00	-14,40	0,00	0,00	0,00

		MVAG			Ergebnisrechnung			Finanzierungsrechnung		
		EH	FH	VCQU	RA 2021	VA 2021	RA - VA	RA 2021	VA 2021	RA - VA
1/011000/680700	Planmäßige Abschreibung - Amts-, Betriebs- und Geschäftsausstattung	2226			506,14	300,00	206,14	0,00	0,00	0,00
1/011000/700000	Mietzinse	2223	3223	24	0,00	300,00	-300,00	0,00	300,00	-300,00
1/011000/700010	Miete Druck-u.Kopiergeräte	2223	3223	24	152,88	200,00	-47,12	152,88	200,00	-47,12
1/011000/720609	Kostenrückerstattung Pensionsfonds	2225	3225	24	4 715,28	12 300,00	-7 584,72	4 715,28	12 300,00	-7 584,72
1/011000/724000	Reisegebühren	2225	3225	24	53,00	200,00	-147,00	53,00	200,00	-147,00
1/011000/728000	Entgelte für sonstige Leistungen	2225	3225	24	0,00	300,00	-300,00	0,00	300,00	-300,00
<b>SU 22 / 32</b>	<b>Summe Aufwendungen / Auszahlungen operative Gebarung</b>				<b>142 874,95</b>	<b>159 700,00</b>	<b>-16 825,05</b>	<b>135 465,80</b>	<b>154 900,00</b>	<b>-19 434,20</b>
<b>SA 0 / SA 1</b>	<b>(0) Nettoergebnis (21 - 22) / (1) Geldfluss operative Gebarung (31 - 32)</b>				<b>-63 169,14</b>	<b>-77 300,00</b>	<b>14 130,86</b>	<b>-67 559,19</b>	<b>-80 600,00</b>	<b>13 040,81</b>
1/011000/794000	Zuweisung an zweckgebundene Haushaltsrücklagen	2401			1 275,72	3 000,00	1 724,28	0,00	0,00	0,00
<b>SU 23</b>	<b>Summe Haushaltsrücklagen</b>				<b>-1 275,72</b>	<b>-3 000,00</b>	<b>1 724,28</b>	<b>0,00</b>	<b>0,00</b>	<b>0,00</b>
<b>SA00</b>	<b>Nettoergebnis nach Zuw./Entn. Haushaltsrücklagen (Saldo 0 +/- SU23)</b>				<b>-64 444,86</b>	<b>-80 300,00</b>	<b>15 855,14</b>			
<b>Investive Gebarung</b>										
2/011000/301200	Kapitaltransfers von Ländern, Landesfonds und Landeskammern BZ aR		3331	33	0,00	0,00	0,00	680,00	0,00	680,00
<b>SU 33</b>	<b>Summe Einzahlungen investive Gebarung</b>							<b>680,00</b>	<b>0,00</b>	<b>680,00</b>
<b>SU 34</b>	<b>Summe Auszahlungen investive Gebarung</b>							<b>0,00</b>	<b>0,00</b>	<b>0,00</b>
<b>SA2</b>	<b>Saldo (2) Geldfluss aus der Investiven Gebarung (33 - 34)</b>							<b>680,00</b>	<b>0,00</b>	<b>680,00</b>
<b>SA3</b>	<b>Saldo (3) Nettofinanzierungssaldo (Saldo 1 + Saldo 2)</b>							<b>-66 879,19</b>	<b>-80 600,00</b>	<b>13 720,81</b>
<b>Finanzierungstätigkeit</b>										
<b>SU 35</b>	<b>Summe Einzahlungen aus der Finanzierungstätigkeit</b>							<b>0,00</b>	<b>0,00</b>	<b>0,00</b>
<b>SU 36</b>	<b>Summe Auszahlungen aus der Finanzierungstätigkeit</b>							<b>0,00</b>	<b>0,00</b>	<b>0,00</b>
<b>SA4</b>	<b>Saldo (4) Geldfluss aus der Finanzierungstätigkeit (35 - 36)</b>							<b>0,00</b>	<b>0,00</b>	<b>0,00</b>
<b>SA5</b>	<b>Saldo (5) Geldfluss aus der voranschlagswirksamen Gebarung (Saldo 3 + Saldo 4)</b>							<b>-66 879,19</b>	<b>-80 600,00</b>	<b>13 720,81</b>
<b>012</b>	<b>Hilfsamt</b>									
<b>012000</b>	<b>Hilfsamt</b>									
<b>Operative Gebarung</b>										
<b>SU 21 / 31</b>	<b>Summe Erträge / Einzahlungen operative Gebarung</b>				<b>0,00</b>	<b>0,00</b>	<b>0,00</b>	<b>0,00</b>	<b>0,00</b>	<b>0,00</b>
1/012000/720700	Umlage Verwaltungsgemeinschaft	2225	3225	24	11 900,00	11 700,00	200,00	8 925,00	11 700,00	-2 775,00
1/012000/754300	Beitrag Gemeindeservicezentrum	2231	3231	26	15 957,72	15 900,00	57,72	15 957,72	15 900,00	57,72
<b>SU 22 / 32</b>	<b>Summe Aufwendungen / Auszahlungen operative Gebarung</b>				<b>27 857,72</b>	<b>27 600,00</b>	<b>257,72</b>	<b>24 882,72</b>	<b>27 600,00</b>	<b>-2 717,28</b>
<b>SA 0 / SA 1</b>	<b>(0) Nettoergebnis (21 - 22) / (1) Geldfluss operative Gebarung (31 - 32)</b>				<b>-27 857,72</b>	<b>-27 600,00</b>	<b>-257,72</b>	<b>-24 882,72</b>	<b>-27 600,00</b>	<b>2 717,28</b>
<b>SU 23</b>	<b>Summe Haushaltsrücklagen</b>				<b>0,00</b>	<b>0,00</b>	<b>0,00</b>	<b>0,00</b>	<b>0,00</b>	<b>0,00</b>
<b>SA00</b>	<b>Nettoergebnis nach Zuw./Entn. Haushaltsrücklagen (Saldo 0 +/- SU23)</b>				<b>-27 857,72</b>	<b>-27 600,00</b>	<b>-257,72</b>			
<b>Investive Gebarung</b>										
<b>SU 33</b>	<b>Summe Einzahlungen investive Gebarung</b>							<b>0,00</b>	<b>0,00</b>	<b>0,00</b>

		MVAG			Ergebnisrechnung			Finanzierungsrechnung		
		EH	FH	VCQU	RA 2021	VA 2021	RA - VA	RA 2021	VA 2021	RA - VA
<b>SU 34</b>	<b>Summe Auszahlungen investive Gebarung</b>							<b>0,00</b>	<b>0,00</b>	<b>0,00</b>
<b>SA2</b>	<b>Saldo (2) Geldfluss aus der Investiven Gebarung (33 – 34)</b>							<b>0,00</b>	<b>0,00</b>	<b>0,00</b>
<b>SA3</b>	<b>Saldo (3) Nettofinanzierungssaldo (Saldo 1 + Saldo 2)</b>							<b>-24 882,72</b>	<b>-27 600,00</b>	<b>2 717,28</b>
<b>Finanzierungstätigkeit</b>										
<b>SU 35</b>	<b>Summe Einzahlungen aus der Finanzierungstätigkeit</b>							<b>0,00</b>	<b>0,00</b>	<b>0,00</b>
<b>SU 36</b>	<b>Summe Auszahlungen aus der Finanzierungstätigkeit</b>							<b>0,00</b>	<b>0,00</b>	<b>0,00</b>
<b>SA4</b>	<b>Saldo (4) Geldfluss aus der Finanzierungstätigkeit (35 – 36)</b>							<b>0,00</b>	<b>0,00</b>	<b>0,00</b>
<b>SA5</b>	<b>Saldo (5) Geldfluss aus der voranschlagswirksamen Gebarung (Saldo 3 + Saldo 4)</b>							<b>-24 882,72</b>	<b>-27 600,00</b>	<b>2 717,28</b>
<b>013</b>	<b>Kanzleiökonomat</b>									
<b>013000</b>	<b>Zentrale Dienste, EDV, Organisation</b>									
<b>Operative Gebarung</b>										
2/013000/810309	Kosteners.interne Leistungsvergütung Personalkosten	2114	3114	13	34 649,49	71 500,00	-36 850,51	34 649,49	71 500,00	-36 850,51
2/013000/813000	Erträge aus der Auflösung von Investitionszuschüssen (Kapitaltransfers)	2127			3 446,66	0,00	3 446,66	0,00	0,00	0,00
2/013000/816000	Kostenbeiträge (Kostenersätze) für sonstige Leistungen	2114	3114	13	5 935,20	200,00	5 735,20	5 935,20	200,00	5 735,20
2/013000/816200	Kostenersätze für Kopien interne Verrechnung	2114	3114	13	1 802,29	5 000,00	-3 197,71	1 802,29	5 000,00	-3 197,71
2/013000/816300	Kostenersätze für Kopien externe Verrechnung	2114	3114	13	0,00	200,00	-200,00	0,00	200,00	-200,00
2/013000/816400	Kostenersätze für Büromaterial	2114	3114	13	0,00	0,00	0,00	147,50	0,00	147,50
2/013000/817200	Erträge aus der Auflösung von sonstigen Rückstellungen - nicht konsum.Urlaube	2117			3 030,99	0,00	3 030,99	0,00	0,00	0,00
2/013000/817500	Erträge aus der Auflösung von sonstigen Rückstellungen - Jubiläumswendungen	2117			13 711,13	13 700,00	11,13	0,00	0,00	0,00
2/013000/829000	Sonstige Einnahmen	2116	3116	18	3 345,37	100,00	3 245,37	2 479,14	100,00	2 379,14
2/013000/860000	Transfers von Bund, Bundesfonds und Bundeskammern	2121	3121	15	902,82	0,00	902,82	0,00	0,00	0,00
<b>SU 21 / 31</b>	<b>Summe Erträge / Einzahlungen operative Gebarung</b>				<b>66 823,95</b>	<b>90 700,00</b>	<b>-23 876,05</b>	<b>45 013,62</b>	<b>77 000,00</b>	<b>-31 986,38</b>
1/013000/400000	Geringwertige Wirtschaftsgüter des Anlagevermögens	2221	3221	23	4 449,00	5 000,00	-551,00	4 449,00	5 000,00	-551,00
1/013000/456000	Schreib-, Zeichen- u. sonstige Büromittel	2221	3221	23	929,99	6 000,00	-5 070,01	1 722,82	6 000,00	-4 277,18
1/013000/456100	Büromittel (EDV)	2221	3221	23	0,00	200,00	-200,00	0,00	200,00	-200,00
1/013000/457000	Druckwerke	2221	3221	23	735,98	2 600,00	-1 864,02	1 367,48	2 600,00	-1 232,52
1/013000/457010	Ausdrucke Drucker, Kopierer, HPC-Dual	2221	3221	23	3 633,01	2 400,00	1 233,01	3 633,01	2 400,00	1 233,01
1/013000/459000	Sonstige Verbrauchsgüter	2221	3221	23	763,50	1 300,00	-536,50	763,50	1 300,00	-536,50
1/013000/510000	Geldbezüge für Vertragsbedienstete der Besoldungsgruppe I	2211	3211	20	128 334,50	128 400,00	-65,50	128 334,50	128 400,00	-65,50

		MVAG			Ergebnisrechnung			Finanzierungsrechnung		
		EH	FH	VCQU	RA 2021	VA 2021	RA - VA	RA 2021	VA 2021	RA - VA
1/013000/522000	Angestellte nicht ganzjährig beschäftigt (Ferialbeschäftigte)	2211	3211	20	0,00	800,00	-800,00	0,00	800,00	-800,00
1/013000/563000	Sonstige Aufwandsentschädigungen	2213	3213	20	2 918,40	3 000,00	-81,60	2 918,40	3 000,00	-81,60
1/013000/565000	Mehrleistungsvergütungen	2211	3211	20	10 903,64	10 200,00	703,64	10 903,64	10 200,00	703,64
1/013000/565100	Leistungsprämie	2211	3211	20	2 446,44	2 600,00	-153,56	2 446,44	2 600,00	-153,56
1/013000/569000	Sonstige Nebengebühren	2211	3211	20	1 667,52	1 700,00	-32,48	1 667,52	1 700,00	-32,48
1/013000/580000	Dienstgeberbeitrag zum Ausgleichsfonds für Familienbeihilfen	2212	3212	20	3 446,05	3 500,00	-53,95	3 446,05	3 500,00	-53,95
1/013000/582000	Sonstige Dienstgeberbeiträge zur sozialen Sicherheit	2212	3212	20	30 998,85	31 100,00	-101,15	30 998,85	31 100,00	-101,15
1/013000/582300	Sonstige Dienstgeberbeiträge zur sozialen Sicherheit	2212	3212	20	523,64	600,00	-76,36	523,64	600,00	-76,36
1/013000/590000	Freiwillige Sozialleistungen	2212	3212	20	1 537,32	1 400,00	137,32	1 537,32	1 400,00	137,32
1/013000/590100	Sonstige Leistungen Fortbildung	2212	3212	20	0,00	900,00	-900,00	0,00	900,00	-900,00
1/013000/591000	Dotierung von Rückstellungen für Abfertigungen	2214			1 415,16	1 500,00	-84,84	0,00	0,00	0,00
1/013000/592000	Dotierung von Rückstellungen für Jubiläumswendungen	2214			701,28	600,00	101,28	0,00	0,00	0,00
1/013000/593100	Dotierung von Rückstellungen für nicht konsumierte Zeitguthaben	2214			592,15	0,00	592,15	0,00	0,00	0,00
1/013000/616000	Instandhaltung von Maschinen und maschinellen Anlagen	2224	3224	24	0,00	900,00	-900,00	0,00	900,00	-900,00
1/013000/618000	Instandhaltung von sonstigen Anlagen (Ausstattung)	2224	3224	24	2 004,91	27 800,00	-25 795,09	2 325,46	27 800,00	-25 474,54
1/013000/618100	Instandhaltung und Wartung EDV (Hardware/Software)	2224	3224	24	21 193,24	100,00	21 093,24	25 076,32	100,00	24 976,32
1/013000/618110	Instandh.u.Wartung Kommunal/Verwaltungssoftware	2224	3224	24	736,97	700,00	36,97	736,97	700,00	36,97
1/013000/631000	Telekommunikationsdienste	2222	3222	24	1 904,12	1 600,00	304,12	1 947,24	1 600,00	347,24
1/013000/670000	Versicherungen	2222	3222	24	658,24	800,00	-141,76	658,24	800,00	-141,76
1/013000/680100	Planmäßige Abschreibung - Immaterielle Vermögenswerte	2226			819,71	800,00	19,71	0,00	0,00	0,00
1/013000/680700	Planmäßige Abschreibung - Amts-, Betriebs- und Geschäftsausstattung	2226			16 813,97	12 200,00	4 613,97	0,00	0,00	0,00
1/013000/700000	Mietzinse	2223	3223	24	7 129,93	3 400,00	3 729,93	6 791,86	3 400,00	3 391,86
1/013000/700010	Miete Druck-u.Kopiergeräte	2223	3223	24	2 418,00	2 500,00	-82,00	2 418,00	2 500,00	-82,00
1/013000/720609	Kostenrückerstattung Pensionsfonds	2225	3225	24	9 430,55	21 000,00	-11 569,45	9 430,55	21 000,00	-11 569,45
1/013000/724000	Reisegebühren	2225	3225	24	118,36	700,00	-581,64	118,36	700,00	-581,64
1/013000/728000	Entgelte für sonstige Leistungen	2225	3225	24	0,00	4 200,00	-4 200,00	0,00	4 200,00	-4 200,00
<b>SU 22 / 32</b>	<b>Summe Aufwendungen / Auszahlungen operative Gebarung</b>				<b>259 224,43</b>	<b>280 500,00</b>	<b>-21 275,57</b>	<b>244 215,17</b>	<b>265 400,00</b>	<b>-21 184,83</b>
<b>SA 0 / SA 1</b>	<b>(0) Nettoergebnis (21 - 22) / (1) Geldfluss operative Gebarung (31 - 32)</b>				<b>-192 400,48</b>	<b>-189 800,00</b>	<b>-2 600,48</b>	<b>-199 201,55</b>	<b>-188 400,00</b>	<b>-10 801,55</b>
<b>SU 23</b>	<b>Summe Haushaltsrücklagen</b>				<b>0,00</b>	<b>0,00</b>	<b>0,00</b>	<b>0,00</b>	<b>0,00</b>	<b>0,00</b>

		MVAG			Ergebnisrechnung			Finanzierungsrechnung		
		EH	FH	VCQU	RA 2021	VA 2021	RA - VA	RA 2021	VA 2021	RA - VA
<b>SA00</b>	<b>Nettoergebnis nach Zuw./Entn. Haushaltsrücklagen (Saldo 0 +/- SU23)</b>				<b>-192 400,48</b>	<b>-189 800,00</b>	<b>-2 600,48</b>			
<b>Investive Gebarung</b>										
2/013000/301200	Kapitaltransfers von Ländern, Landesfonds und Landeskammern BZ aR		3331	33	0,00	0,00	0,00	680,00	0,00	680,00
<b>SU 33</b>	<b>Summe Einzahlungen investive Gebarung</b>							<b>680,00</b>	<b>0,00</b>	<b>680,00</b>
1/013000/042100	Amtsausstattung (EDV Neuanschaffung und Ersatzanschaffung)		3415	41	0,00	0,00	0,00	51 152,69	52 100,00	-947,31
<b>SU 34</b>	<b>Summe Auszahlungen investive Gebarung</b>							<b>51 152,69</b>	<b>52 100,00</b>	<b>-947,31</b>
<b>SA2</b>	<b>Saldo (2) Geldfluss aus der Investiven Gebarung (33 – 34)</b>							<b>-50 472,69</b>	<b>-52 100,00</b>	<b>1 627,31</b>
<b>SA3</b>	<b>Saldo (3) Nettofinanzierungssaldo (Saldo 1 + Saldo 2)</b>							<b>-249 674,24</b>	<b>-240 500,00</b>	<b>-9 174,24</b>
<b>Finanzierungstätigkeit</b>										
<b>SU 35</b>	<b>Summe Einzahlungen aus der Finanzierungstätigkeit</b>							<b>0,00</b>	<b>0,00</b>	<b>0,00</b>
<b>SU 36</b>	<b>Summe Auszahlungen aus der Finanzierungstätigkeit</b>							<b>0,00</b>	<b>0,00</b>	<b>0,00</b>
<b>SA4</b>	<b>Saldo (4) Geldfluss aus der Finanzierungstätigkeit (35 – 36)</b>							<b>0,00</b>	<b>0,00</b>	<b>0,00</b>
<b>SA5</b>	<b>Saldo (5) Geldfluss aus der voranschlagswirksamen Gebarung (Saldo 3 + Saldo 4)</b>							<b>-249 674,24</b>	<b>-240 500,00</b>	<b>-9 174,24</b>
<b>014</b>	<b>Gemeindekontrollenrichtung</b>									
<b>014000</b>	<b>Controlling</b>									
<b>Operative Gebarung</b>										
2/014000/810309	Kosteners.interne Leistungsvergütung Personalkosten	2114	3114	13	0,00	10 000,00	-10 000,00	0,00	10 000,00	-10 000,00
2/014000/813000	Erträge aus der Auflösung von Investitionszuschüssen (Kapitaltransfers)	2127			113,33	0,00	113,33	0,00	0,00	0,00
2/014000/817200	Erträge aus der Auflösung von sonstigen Rückstellungen - nicht konsum.Urlaube	2117			2 299,19	0,00	2 299,19	0,00	0,00	0,00
2/014000/817210	Erträge aus der Auflösung von sonstigen Rückstellungen - Zeitguthaben	2117			189,59	0,00	189,59	0,00	0,00	0,00
2/014000/817500	Erträge aus der Auflösung von sonstigen Rückstellungen - Jubiläumswendungen	2117			4 059,59	4 100,00	-40,41	0,00	0,00	0,00
<b>SU 21 / 31</b>	<b>Summe Erträge / Einzahlungen operative Gebarung</b>				<b>6 661,70</b>	<b>14 100,00</b>	<b>-7 438,30</b>	<b>0,00</b>	<b>10 000,00</b>	<b>-10 000,00</b>
1/014000/400000	Geringwertige Wirtschaftsgüter des Anlagevermögens	2221	3221	23	0,00	200,00	-200,00	0,00	200,00	-200,00
1/014000/456000	Schreib-, Zeichen- u. sonstige Büromittel	2221	3221	23	0,00	200,00	-200,00	0,00	200,00	-200,00
1/014000/457000	Druckwerke	2221	3221	23	0,00	100,00	-100,00	0,00	100,00	-100,00
1/014000/510000	Geldbezüge für Vertragsbedienstete der Besoldungsgruppe I	2211	3211	20	0,00	11 800,00	-11 800,00	0,00	11 800,00	-11 800,00
1/014000/580000	Dienstgeberbeitrag zum Ausgleichsfonds für Familienbeihilfen	2212	3212	20	0,00	800,00	-800,00	0,00	800,00	-800,00

		MVAG			Ergebnisrechnung			Finanzierungsrechnung		
		MVAG EH	MVAG FH	VCQU	RA 2021	VA 2021	RA - VA	RA 2021	VA 2021	RA - VA
1/014000/582000	Sonstige Dienstgeberbeiträge zur sozialen Sicherheit	2212	3212	20	0,00	4 000,00	-4 000,00	0,00	4 000,00	-4 000,00
1/014000/590100	Sonstige Leistungen Fortbildung	2212	3212	20	0,00	500,00	-500,00	0,00	500,00	-500,00
1/014000/680700	Planmäßige Abschreibung - Amts-, Betriebs- und Geschäftsausstattung	2226			500,67	300,00	200,67	0,00	0,00	0,00
1/014000/720609	Kostenrückerstattung Pensionsfonds	2225	3225	24	0,00	7 000,00	-7 000,00	0,00	7 000,00	-7 000,00
1/014000/724000	Reisegebühren	2225	3225	24	0,00	200,00	-200,00	0,00	200,00	-200,00
1/014000/728000	Entgelte für sonstige Leistungen	2225	3225	24	0,00	200,00	-200,00	0,00	200,00	-200,00
<b>SU 22 / 32</b>	<b>Summe Aufwendungen / Auszahlungen operative Gebarung</b>				<b>500,67</b>	<b>25 300,00</b>	<b>-24 799,33</b>	<b>0,00</b>	<b>25 000,00</b>	<b>-25 000,00</b>
<b>SA 0 / SA 1</b>	<b>(0) Nettoergebnis (21 - 22) / (1) Geldfluss operative Gebarung (31 - 32)</b>				<b>6 161,03</b>	<b>-11 200,00</b>	<b>17 361,03</b>	<b>0,00</b>	<b>-15 000,00</b>	<b>15 000,00</b>
<b>SU 23</b>	<b>Summe Haushaltsrücklagen</b>				<b>0,00</b>	<b>0,00</b>	<b>0,00</b>	<b>0,00</b>	<b>0,00</b>	<b>0,00</b>
<b>SA00</b>	<b>Nettoergebnis nach Zuw./Entn. Haushaltsrücklagen (Saldo 0 +/- SU23)</b>				<b>6 161,03</b>	<b>-11 200,00</b>	<b>17 361,03</b>			
<b>Investive Gebarung</b>										
2/014000/301200	Kapitaltransfers von Ländern, Landesfonds und Landeskammern BZ aR		3331	33	0,00	0,00	0,00	680,00	0,00	680,00
<b>SU 33</b>	<b>Summe Einzahlungen investive Gebarung</b>							<b>680,00</b>	<b>0,00</b>	<b>680,00</b>
1/014000/042000	Amts-, Betriebs- und Geschäftsausstattung		3415	41	0,00	0,00	0,00	0,00	500,00	-500,00
<b>SU 34</b>	<b>Summe Auszahlungen investive Gebarung</b>							<b>0,00</b>	<b>500,00</b>	<b>-500,00</b>
<b>SA2</b>	<b>Saldo (2) Geldfluss aus der Investiven Gebarung (33 - 34)</b>							<b>680,00</b>	<b>-500,00</b>	<b>1 180,00</b>
<b>SA3</b>	<b>Saldo (3) Nettofinanzierungssaldo (Saldo 1 + Saldo 2)</b>							<b>680,00</b>	<b>-15 500,00</b>	<b>16 180,00</b>
<b>Finanzierungstätigkeit</b>										
<b>SU 35</b>	<b>Summe Einzahlungen aus der Finanzierungstätigkeit</b>							<b>0,00</b>	<b>0,00</b>	<b>0,00</b>
<b>SU 36</b>	<b>Summe Auszahlungen aus der Finanzierungstätigkeit</b>							<b>0,00</b>	<b>0,00</b>	<b>0,00</b>
<b>SA4</b>	<b>Saldo (4) Geldfluss aus der Finanzierungstätigkeit (35 - 36)</b>							<b>0,00</b>	<b>0,00</b>	<b>0,00</b>
<b>SA5</b>	<b>Saldo (5) Geldfluss aus der voranschlagswirksamen Gebarung (Saldo 3 + Saldo 4)</b>							<b>680,00</b>	<b>-15 500,00</b>	<b>16 180,00</b>
<b>015</b>	<b>Pressestelle, Amtsblatt und Öffentlichkeitsarbeit</b>									
<b>015000</b>	<b>Pressestelle, Amtsblatt</b>									
<b>Operative Gebarung</b>										
2/015000/810000	Nebenerlöse aus Inseraten im Gemeindemitteilungsblatt	2114	3114	13	28 228,00	35 000,00	-6 772,00	31 272,50	35 000,00	-3 727,50
2/015000/829000	Sonstige Erträge (Werbeabgabe)	2116	3116	18	1 411,43	0,00	1 411,43	1 411,46	0,00	1 411,46
2/015000/829100	Sonstige Einnahmen	2116	3116	18	0,00	0,00	0,00	152,23	0,00	152,23
<b>SU 21 / 31</b>	<b>Summe Erträge / Einzahlungen operative Gebarung</b>				<b>29 639,43</b>	<b>35 000,00</b>	<b>-5 360,57</b>	<b>32 836,19</b>	<b>35 000,00</b>	<b>-2 163,81</b>
1/015000/456000	Schreib-, Zeichen- u. sonstige Büromittel	2221	3221	23	0,00	100,00	-100,00	0,00	100,00	-100,00
1/015000/457000	Druckwerke	2221	3221	23	1 572,13	400,00	1 172,13	1 720,95	400,00	1 320,95
1/015000/457010	Ausdrucke Drucker, Kopierer, HPC-Dual	2221	3221	23	0,00	100,00	-100,00	0,00	100,00	-100,00

		MVAG			Ergebnisrechnung			Finanzierungsrechnung		
		EH	FH	VCQU	RA 2021	VA 2021	RA - VA	RA 2021	VA 2021	RA - VA
1/015000/457100	Mitteilungsblatt (Herstellungskosten und Versand)	2221	3221	23	23 287,97	31 000,00	-7 712,03	21 020,78	31 000,00	-9 979,22
1/015000/510000	Geldbezüge für Vertragsbedienstete der Besoldungsgruppe I	2211	3211	20	49 759,57	49 600,00	159,57	49 759,57	49 600,00	159,57
1/015000/565100	Leistungsprämie	2211	3211	20	2 411,50	1 900,00	511,50	2 411,50	1 900,00	511,50
1/015000/580000	Dienstgeberbeiträge zum Ausgleichsfonds für Familienbeihilfen	2212	3212	20	2 022,95	2 000,00	22,95	2 022,95	2 000,00	22,95
1/015000/582000	Sonstige Dienstgeberbeiträge zur sozialen Sicherheit	2212	3212	20	11 119,51	11 100,00	19,51	11 119,51	11 100,00	19,51
1/015000/590000	Freiwillige Sozialleistungen	2212	3212	20	50,00	0,00	50,00	50,00	0,00	50,00
1/015000/590100	Sonstige Leistungen Fortbildung	2212	3212	20	0,00	100,00	-100,00	0,00	100,00	-100,00
1/015000/592000	Dotierung von Rückstellungen für Jubiläumswendungen	2214			2 099,34	2 000,00	99,34	0,00	0,00	0,00
1/015000/593000	Dotierung von Rückstellungen für nicht konsumierte Urlaube	2214			1 559,28	0,00	1 559,28	0,00	0,00	0,00
1/015000/593100	Dotierung von Rückstellungen für nicht konsumierte Zeitguthaben	2214			979,55	0,00	979,55	0,00	0,00	0,00
1/015000/618000	Instandhaltung von sonstigen Anlagen (Ausstattung)	2224	3224	24	0,00	200,00	-200,00	0,00	200,00	-200,00
1/015000/618100	Instandhaltung und Wartung EDV (Hardware/Software)	2224	3224	24	0,00	100,00	-100,00	0,00	100,00	-100,00
1/015000/618110	Instandh.u.Wartung Kommunal/Verwaltungssoftware	2224	3224	24	208,39	200,00	8,39	208,39	200,00	8,39
1/015000/631000	Telekommunikationsdienste	2222	3222	24	98,75	200,00	-101,25	104,75	200,00	-95,25
1/015000/670000	Versicherungen	2222	3222	24	219,41	200,00	19,41	219,41	200,00	19,41
1/015000/680100	Planmäßige Abschreibung - Immaterielle Vermögenswerte	2226			40,00	100,00	-60,00	0,00	0,00	0,00
1/015000/680700	Planmäßige Abschreibung - Amts-, Betriebs- und Geschäftsausstattung	2226			1 123,23	900,00	223,23	0,00	0,00	0,00
1/015000/700000	Mietzinse	2223	3223	24	0,00	100,00	-100,00	0,00	100,00	-100,00
1/015000/700010	Miete Druck-u.Kopiergeräte	2223	3223	24	142,88	200,00	-57,12	142,88	200,00	-57,12
1/015000/710000	Öffentliche Abgaben (Werbeabgabe)	2225	3225	24	1 563,66	1 700,00	-136,34	1 212,35	1 700,00	-487,65
1/015000/724000	Reisegebühren	2225	3225	24	0,00	400,00	-400,00	0,00	400,00	-400,00
1/015000/728000	Entgelte für sonstige Leistungen an Gewerbetreibende, Firmen und jur. Personen	2225	3225	24	418,95	400,00	18,95	418,95	400,00	18,95
1/015000/728100	Leistungen von Firmen (Inseratwerbung)	2225	3225	24	7 057,03	9 900,00	-2 842,97	6 986,03	9 900,00	-2 913,97
<b>SU 22 / 32</b>	<b>Summe Aufwendungen / Auszahlungen operative Gebarung</b>				<b>105 734,10</b>	<b>112 900,00</b>	<b>-7 165,90</b>	<b>97 398,02</b>	<b>109 900,00</b>	<b>-12 501,98</b>
<b>SA 0 / SA 1</b>	<b>(0) Nettoergebnis (21 - 22) / (1) Geldfluss operative Gebarung (31 - 32)</b>				<b>-76 094,67</b>	<b>-77 900,00</b>	<b>1 805,33</b>	<b>-64 561,83</b>	<b>-74 900,00</b>	<b>10 338,17</b>
<b>SU 23</b>	<b>Summe Haushaltsrücklagen</b>				<b>0,00</b>	<b>0,00</b>	<b>0,00</b>	<b>0,00</b>	<b>0,00</b>	<b>0,00</b>
<b>SA00</b>	<b>Nettoergebnis nach Zuw./Entn. Haushaltsrücklagen (Saldo 0 +/- SU23)</b>				<b>-76 094,67</b>	<b>-77 900,00</b>	<b>1 805,33</b>			



	MVAG	MVAG	VCQU	Ergebnisrechnung			Finanzierungsrechnung			
				EH	FH		RA 2021	VA 2021	RA - VA	RA 2021
<b>Investive Gebarung</b>										
SU 33								0,00	0,00	0,00
SU 34								0,00	0,00	0,00
SA2								0,00	0,00	0,00
SA3								-64 561,83	-74 900,00	10 338,17
<b>Finanzierungstätigkeit</b>										
SU 35								0,00	0,00	0,00
SU 36								0,00	0,00	0,00
SA4								0,00	0,00	0,00
SA5								-64 561,83	-74 900,00	10 338,17
<b>02 Hauptverwaltung</b>										
<b>022 Standesamt</b>										
<b>022000 Bürgerbüro</b>										
<b>Operative Gebarung</b>										
2/022000/808000	Veräusserung von Druckwerken	2116	3116	16	0,00	100,00	-100,00	0,00	100,00	-100,00
2/022000/813000	Erträge aus der Auflösung von Investitionszuschüssen (Kapitaltransfers)	2127			889,70	100,00	789,70	0,00	0,00	0,00
2/022000/816000	Kostensätze des Bundes für Wahlen, Volksbegehren usw.	2114	3114	13	34 771,31	30 600,00	4 171,31	34 771,31	30 600,00	4 171,31
2/022000/816100	Kostensätze des Landes für Staatsbürgerschaftsevidenz	2114	3114	13	3 536,00	0,00	3 536,00	0,00	0,00	0,00
2/022000/817200	Erträge aus der Auflösung von sonstigen Rückstellungen - nicht konsum. Urlaube	2117			3 323,30	0,00	3 323,30	0,00	0,00	0,00
2/022000/817210	Erträge aus der Auflösung von sonstigen Rückstellungen - Zeitguthaben	2117			1 564,91	0,00	1 564,91	0,00	0,00	0,00
2/022000/817400	Erträge aus der Auflösung von sonstigen Rückstellungen - Abfertigungen	2117			53 413,37	60 800,00	-7 386,63	0,00	0,00	0,00
2/022000/817500	Erträge aus der Auflösung von sonstigen Rückstellungen - Jubiläumszuwendungen	2117			8 537,58	8 500,00	37,58	0,00	0,00	0,00
2/022000/829000	Sonstige Einnahmen	2116	3116	18	0,00	200,00	-200,00	0,00	200,00	-200,00
2/022000/860000	Transfers von Bund, Bundesfonds und Bundeskammern	2121	3121	15	1 601,72	0,00	1 601,72	0,00	0,00	0,00
2/022000/863000	Transfers von sonstigen Trägern öffentlichen Rechts und Sozialversicherungsträgern	2121	3121	15	0,00	0,00	0,00	1 094,34	0,00	1 094,34

		MVAG			Ergebnisrechnung			Finanzierungsrechnung		
		EH	FH	VCQU	RA 2021	VA 2021	RA - VA	RA 2021	VA 2021	RA - VA
2/022000/863200	Transfers von sonstigen Trägern öffentlichen Rechts und Sozialversicherungsträgern	2121	3121	15	10 859,16	5 800,00	5 059,16	10 859,16	5 800,00	5 059,16
<b>SU 21 / 31</b>	<b>Summe Erträge / Einzahlungen operative Gebarung</b>				<b>118 497,05</b>	<b>106 100,00</b>	<b>12 397,05</b>	<b>46 724,81</b>	<b>36 700,00</b>	<b>10 024,81</b>
1/022000/400000	Geringwertige Wirtschaftsgüter des Anlagevermögens	2221	3221	23	202,43	600,00	-397,57	202,43	600,00	-397,57
1/022000/456000	Schreib-, Zeichen- u. sonstige Büromittel	2221	3221	23	1 326,82	1 100,00	226,82	1 323,32	1 100,00	223,32
1/022000/457000	Druckwerke	2221	3221	23	1 955,64	1 300,00	655,64	2 414,00	1 300,00	1 114,00
1/022000/457010	Ausdrücke Drucker, Kopierer, HPC-Dual	2221	3221	23	814,45	1 700,00	-885,55	814,45	1 700,00	-885,55
1/022000/459000	Sonstige Verbrauchsgüter	2221	3221	23	157,49	600,00	-442,51	245,49	600,00	-354,51
1/022000/500000	Geldbezüge für Beamte der Verwaltung	2211	3211	20	72 117,80	72 200,00	-82,20	72 117,80	72 200,00	-82,20
1/022000/510000	Geldbezüge für Vertragsbedienstete der Besoldungsgruppe I	2211	3211	20	397 227,51	397 000,00	227,51	397 227,51	397 000,00	227,51
1/022000/563000	Sonstige Aufwandsentschädigungen	2213	3213	20	1 042,20	1 300,00	-257,80	1 042,20	1 300,00	-257,80
1/022000/565000	Mehrleistungsvergütungen	2211	3211	20	38 853,44	37 000,00	1 853,44	38 853,44	37 000,00	1 853,44
1/022000/565100	Leistungsprämien	2211	3211	20	245,97	800,00	-554,03	245,97	800,00	-554,03
1/022000/566000	Zuwendungen aus Anlass von Dienstjubiläen	2212	3212	20	11 849,69	13 500,00	-1 650,31	11 849,69	13 500,00	-1 650,31
1/022000/569000	Sonstige Nebengebühren	2211	3211	20	6 975,57	7 200,00	-224,43	6 975,57	7 200,00	-224,43
1/022000/580000	Dienstgeberbeiträge zum Ausgleichsfonds für Familienbeihilfen	2212	3212	20	15 838,04	15 900,00	-61,96	15 838,04	15 900,00	-61,96
1/022000/582000	Sonstige Dienstgeberbeiträge zur sozialen Sicherheit	2212	3212	20	80 414,59	80 300,00	114,59	80 414,59	80 300,00	114,59
1/022000/590000	Freiwillige Sozialleistungen	2212	3212	20	3 740,28	3 200,00	540,28	3 740,28	3 200,00	540,28
1/022000/590100	Sonstige Leistungen Fortbildung	2212	3212	20	178,80	1 300,00	-1 121,20	178,80	1 300,00	-1 121,20
1/022000/591000	Dotierung von Rückstellungen für Abfertigungen	2214			13 464,98	33 300,00	-19 835,02	0,00	0,00	0,00
1/022000/592000	Dotierung von Rückstellungen für Jubiläumszuwendungen	2214			3 879,67	7 000,00	-3 120,33	0,00	0,00	0,00
1/022000/593000	Dotierung von Rückstellungen für nicht konsumierte Urlaube	2214			8 833,63	0,00	8 833,63	0,00	0,00	0,00
1/022000/593100	Dotierung von Rückstellungen für nicht konsumierte Zeitguthaben	2214			3 042,74	0,00	3 042,74	0,00	0,00	0,00
1/022000/616000	Instandhaltung von Maschinen und maschinellen Anlagen	2224	3224	24	0,00	200,00	-200,00	0,00	200,00	-200,00
1/022000/618000	Instandhaltung von sonstigen Anlagen (Ausstattung)	2224	3224	24	46,80	900,00	-853,20	46,80	900,00	-853,20
1/022000/618100	Instandhaltung und Wartung EDV (Hardware/Software)	2224	3224	24	2 578,24	100,00	2 478,24	4 005,13	100,00	3 905,13
1/022000/618110	Instandh.u.Wartung Kommunal/Verwaltungssoftware	2224	3224	24	12 645,39	10 600,00	2 045,39	11 286,02	10 600,00	686,02
1/022000/630000	Postdienste	2222	3222	24	2 932,16	4 700,00	-1 767,84	2 520,55	4 700,00	-2 179,45
1/022000/631000	Telekommunikationsdienste	2222	3222	24	438,37	300,00	138,37	446,17	300,00	146,17

		MVAG			Ergebnisrechnung			Finanzierungsrechnung		
		EH	FH	VCQU	RA 2021	VA 2021	RA - VA	RA 2021	VA 2021	RA - VA
1/022000/670000	Versicherungen	2222	3222	24	1 755,33	1 400,00	355,33	1 755,33	1 400,00	355,33
1/022000/680100	Planmäßige Abschreibung - Immaterielle Vermögenswerte	2226			1 497,84	1 500,00	-2,16	0,00	0,00	0,00
1/022000/680600	Planmäßige Abschreibung - Technische Anlagen, Fahrzeuge und Maschinen	2226			180,80	200,00	-19,20	0,00	0,00	0,00
1/022000/680700	Planmäßige Abschreibung - Amts-, Betriebs- und Geschäftsausstattung	2226			2 956,41	2 700,00	256,41	0,00	0,00	0,00
1/022000/700000	Mietzinse	2223	3223	24	0,00	100,00	-100,00	0,00	100,00	-100,00
1/022000/700010	Miete Druck-u.Kopiergeräte	2223	3223	24	1 356,28	1 400,00	-43,72	1 356,28	1 400,00	-43,72
1/022000/720109	Kostenbeiträge Wihof Arbeiter	2225	3225	24	4 448,50	2 600,00	1 848,50	4 448,50	2 600,00	1 848,50
1/022000/720209	Kostenbeiträge Wihof KFZ, Geräte, Mat.	2225	3225	24	665,75	600,00	65,75	665,75	600,00	65,75
1/022000/724000	Reisegebühren	2225	3225	24	397,29	800,00	-402,71	397,29	800,00	-402,71
1/022000/725000	Bibliothekserfordernisse	2225	3225	24	172,80	300,00	-127,20	172,80	300,00	-127,20
1/022000/726000	Mitgliedsbeiträge an Institutionen (im Inland)	2225	3225	24	171,00	200,00	-29,00	171,00	200,00	-29,00
1/022000/728000	Sonstige Ausgaben	2225	3225	24	0,00	500,00	-500,00	0,00	500,00	-500,00
1/022000/728100	Leistungen von Firmen (EDV-Programme)	2225	3225	24	1 067,86	1 700,00	-632,14	1 067,86	1 700,00	-632,14
1/022000/728200	Entgelte für sonstige Leistungen (Wahlen, Volksbegehren)	2225	3225	24	77 695,30	81 500,00	-3 804,70	77 695,30	81 500,00	-3 804,70
<b>SU 22 / 32</b>	<b>Summe Aufwendungen / Auszahlungen operative Gebarung</b>				<b>773 167,86</b>	<b>787 600,00</b>	<b>-14 432,14</b>	<b>739 518,36</b>	<b>742 900,00</b>	<b>-3 381,64</b>
<b>SA 0 / SA 1</b>	<b>(0) Nettoergebnis (21 - 22) / (1) Geldfluss operative Gebarung (31 - 32)</b>				<b>-654 670,81</b>	<b>-681 500,00</b>	<b>26 829,19</b>	<b>-692 793,55</b>	<b>-706 200,00</b>	<b>13 406,45</b>
<b>SU 23</b>	<b>Summe Haushaltsrücklagen</b>				<b>0,00</b>	<b>0,00</b>	<b>0,00</b>	<b>0,00</b>	<b>0,00</b>	<b>0,00</b>
<b>SA00</b>	<b>Nettoergebnis nach Zuw./Entn. Haushaltsrücklagen (Saldo 0 +/- SU23)</b>				<b>-654 670,81</b>	<b>-681 500,00</b>	<b>26 829,19</b>			
<b>Investive Gebarung</b>										
2/022000/301200	Kapitaltransfers von Ländern, Landesfonds und Landeskammern		3331	33	0,00	0,00	0,00	3 516,67	0,00	3 516,67
<b>SU 33</b>	<b>Summe Einzahlungen investive Gebarung</b>							<b>3 516,67</b>	<b>0,00</b>	<b>3 516,67</b>
1/022000/042000	Amtsausstattung		3415	41	0,00	0,00	0,00	0,00	1 000,00	-1 000,00
<b>SU 34</b>	<b>Summe Auszahlungen investive Gebarung</b>							<b>0,00</b>	<b>1 000,00</b>	<b>-1 000,00</b>
<b>SA2</b>	<b>Saldo (2) Geldfluss aus der Investiven Gebarung (33 - 34)</b>							<b>3 516,67</b>	<b>-1 000,00</b>	<b>4 516,67</b>
<b>SA3</b>	<b>Saldo (3) Nettofinanzierungssaldo (Saldo 1 + Saldo 2)</b>							<b>-689 276,88</b>	<b>-707 200,00</b>	<b>17 923,12</b>
<b>Finanzierungstätigkeit</b>										
<b>SU 35</b>	<b>Summe Einzahlungen aus der Finanzierungstätigkeit</b>							<b>0,00</b>	<b>0,00</b>	<b>0,00</b>
<b>SU 36</b>	<b>Summe Auszahlungen aus der Finanzierungstätigkeit</b>							<b>0,00</b>	<b>0,00</b>	<b>0,00</b>
<b>SA4</b>	<b>Saldo (4) Geldfluss aus der Finanzierungstätigkeit (35 - 36)</b>							<b>0,00</b>	<b>0,00</b>	<b>0,00</b>
<b>SA5</b>	<b>Saldo (5) Geldfluss aus der voranschlagswirksamen Gebarung (Saldo 3 + Saldo 4)</b>							<b>-689 276,88</b>	<b>-707 200,00</b>	<b>17 923,12</b>

		MVAG			Ergebnisrechnung			Finanzierungsrechnung		
		EH	FH	VCQU	RA 2021	VA 2021	RA - VA	RA 2021	VA 2021	RA - VA
<b>03</b>	<b>Bauverwaltung</b>									
<b>030</b>	<b>Bauamt</b>									
<b>030000</b>	<b>Bau, Baurecht, Planung, Umwelt u. Sicherheit</b>									
<b>Operative Gebarung</b>										
2/030000/813000	Erträge aus der Auflösung von Investitionszuschüssen (Kapitaltransfers)		2127		1 457,50	0,00	1 457,50	0,00	0,00	0,00
2/030000/816000	Kostensätze für Verwaltungsleistungen	2114	3114	13	72,00	300,00	-228,00	72,00	300,00	-228,00
2/030000/817200	Erträge aus der Auflösung von sonstigen Rückstellungen - nicht konsum. Urlaube	2117			934,90	0,00	934,90	0,00	0,00	0,00
2/030000/817210	Erträge aus der Auflösung von sonstigen Rückstellungen - Zeitguthaben	2117			79,31	0,00	79,31	0,00	0,00	0,00
2/030000/860000	Transfers von Bund, Bundesfonds und Bundeskammern	2121	3121	15	1 542,48	0,00	1 542,48	0,00	0,00	0,00
2/030000/868000	Laufende Transferzahlungen von privaten Haushalten (Geldstrafen)	2124	3124	16	0,00	300,00	-300,00	0,00	300,00	-300,00
<b>SU 21 / 31</b>	<b>Summe Erträge / Einzahlungen operative Gebarung</b>				<b>4 086,19</b>	<b>600,00</b>	<b>3 486,19</b>	<b>72,00</b>	<b>600,00</b>	<b>-528,00</b>
1/030000/400000	Geringwertige Wirtschaftsgüter des Anlagevermögens	2221	3221	23	0,00	300,00	-300,00	0,00	300,00	-300,00
1/030000/456000	Schreib-, Zeichen- u. sonstige Büromittel	2221	3221	23	1 241,24	1 000,00	241,24	1 091,94	1 000,00	91,94
1/030000/457000	Druckwerke	2221	3221	23	328,91	500,00	-171,09	1 200,72	500,00	700,72
1/030000/457010	Ausdrucke Drucker, Kopierer, HPC-Dual	2221	3221	23	1 291,03	1 300,00	-8,97	1 141,03	1 300,00	-158,97
1/030000/500000	Geldbezüge für Beamte der Verwaltung	2211	3211	20	264 748,76	266 100,00	-1 351,24	264 748,76	266 100,00	-1 351,24
1/030000/510000	Geldbezüge für Vertragsbedienstete der Besoldungsgruppe I	2211	3211	20	120 332,14	120 400,00	-67,86	120 332,14	120 400,00	-67,86
1/030000/522000	Angestellte nicht ganzjährig beschäftigt (Ferialbeschäftigte)	2211	3211	20	705,02	0,00	705,02	705,02	0,00	705,02
1/030000/563000	Sonstige Aufwandsentschädigungen	2213	3213	20	1 250,64	1 300,00	-49,36	1 250,64	1 300,00	-49,36
1/030000/565000	Mehrleistungsvergütungen	2211	3211	20	12 564,05	13 600,00	-1 035,95	12 564,05	13 600,00	-1 035,95
1/030000/565100	Leistungsprämie	2211	3211	20	5 103,13	5 300,00	-196,87	5 103,13	5 300,00	-196,87
1/030000/569000	Sonstige Nebengebühren	2211	3211	20	3 585,12	3 600,00	-14,88	3 585,12	3 600,00	-14,88
1/030000/580000	Dienstgeberbeiträge zum Ausgleichsfonds für Familienbeihilfen	2212	3212	20	17 263,21	17 400,00	-136,79	17 263,21	17 400,00	-136,79
1/030000/582000	Sonstige Dienstgeberbeiträge zur sozialen Sicherheit	2212	3212	20	38 947,18	40 000,00	-1 052,82	38 947,18	40 000,00	-1 052,82
1/030000/590000	Freiwillige Sozialleistungen	2212	3212	20	3 057,56	3 000,00	57,56	3 057,56	3 000,00	57,56
1/030000/590100	Sonstige Leistungen Fortbildung	2212	3212	20	0,00	1 000,00	-1 000,00	0,00	1 000,00	-1 000,00
1/030000/591000	Dotierung von Rückstellungen für Abfertigungen	2214			192,06	200,00	-7,94	0,00	0,00	0,00
1/030000/592000	Dotierung von Rückstellungen für Jubiläumswendungen	2214			3 458,35	3 500,00	-41,65	0,00	0,00	0,00

		MVAG			Ergebnisrechnung			Finanzierungsrechnung		
		EH	FH	VCQU	RA 2021	VA 2021	RA - VA	RA 2021	VA 2021	RA - VA
1/030000/593000	Dotierung von Rückstellungen für nicht konsumierte Urlaube	2214			7 916,24	0,00	7 916,24	0,00	0,00	0,00
1/030000/593100	Dotierung von Rückstellungen für nicht konsumierte Zeitguthaben	2214			4 402,12	0,00	4 402,12	0,00	0,00	0,00
1/030000/616000	Instandhaltung von Maschinen und maschinellen Anlagen	2224	3224	24	0,00	100,00	-100,00	0,00	100,00	-100,00
1/030000/618000	Instandhaltung von sonstigen Anlagen (Ausstattung)	2224	3224	24	0,00	1 000,00	-1 000,00	0,00	1 000,00	-1 000,00
1/030000/618100	Instandhaltung und Wartung EDV (Hardware/Software)	2224	3224	24	1 193,36	1 200,00	-6,64	1 348,68	1 200,00	148,68
1/030000/618110	Instandh.u.Wartung Kommunal/Verwaltungssoftware	2224	3224	24	1 599,25	1 600,00	-0,75	1 599,25	1 600,00	-0,75
1/030000/630000	Postdienste	2222	3222	24	5 233,81	5 000,00	233,81	4 192,61	5 000,00	-807,39
1/030000/631000	Telekommunikationsdienste	2222	3222	24	681,34	500,00	181,34	714,74	500,00	214,74
1/030000/670000	Versicherungen	2222	3222	24	1 494,76	1 300,00	194,76	1 494,76	1 300,00	194,76
1/030000/680100	Planmäßige Abschreibung - Immaterielle Vermögenswerte	2226			48,00	100,00	-52,00	0,00	0,00	0,00
1/030000/680700	Planmäßige Abschreibung - Amts-, Betriebs- und Geschäftsausstattung	2226			2 991,86	1 900,00	1 091,86	0,00	0,00	0,00
1/030000/700000	Mietzinse	2223	3223	24	0,00	100,00	-100,00	0,00	100,00	-100,00
1/030000/700010	Miete Druck-u.Kopiergeräte	2223	3223	24	733,08	800,00	-66,92	733,08	800,00	-66,92
1/030000/724000	Reisegebühren	2225	3225	24	81,50	800,00	-718,50	81,50	800,00	-718,50
1/030000/728000	Entgelte für sonstige Leistungen an Gewerbetreibende, Firmen und jur. Personen	2225	3225	24	175,00	2 700,00	-2 525,00	175,00	2 700,00	-2 525,00
<b>SU 22 / 32</b>	<b>Summe Aufwendungen / Auszahlungen operative Gebarung</b>				<b>500 618,72</b>	<b>495 600,00</b>	<b>5 018,72</b>	<b>481 330,12</b>	<b>489 900,00</b>	<b>-8 569,88</b>
<b>SA 0 / SA 1</b>	<b>(0) Nettoergebnis (21 - 22) / (1) Geldfluss operative Gebarung (31 - 32)</b>				<b>-496 532,53</b>	<b>-495 000,00</b>	<b>-1 532,53</b>	<b>-481 258,12</b>	<b>-489 300,00</b>	<b>8 041,88</b>
<b>SU 23</b>	<b>Summe Haushaltsrücklagen</b>				<b>0,00</b>	<b>0,00</b>	<b>0,00</b>	<b>0,00</b>	<b>0,00</b>	<b>0,00</b>
<b>SA00</b>	<b>Nettoergebnis nach Zuw./Entn. Haushaltsrücklagen (Saldo 0 +/- SU23)</b>				<b>-496 532,53</b>	<b>-495 000,00</b>	<b>-1 532,53</b>			
<b>Investive Gebarung</b>										
2/030000/301200	Kapitaltransfers von Ländern, Landesfonds und Landeskammern BZ aR		3331	33	0,00	0,00	0,00	6 283,33	0,00	6 283,33
<b>SU 33</b>	<b>Summe Einzahlungen investive Gebarung</b>							<b>6 283,33</b>	<b>0,00</b>	<b>6 283,33</b>
1/030000/042000	Amtsausstattung		3415	41	0,00	0,00	0,00	587,20	2 000,00	-1 412,80
<b>SU 34</b>	<b>Summe Auszahlungen investive Gebarung</b>							<b>587,20</b>	<b>2 000,00</b>	<b>-1 412,80</b>
<b>SA2</b>	<b>Saldo (2) Geldfluss aus der Investiven Gebarung (33 - 34)</b>							<b>5 696,13</b>	<b>-2 000,00</b>	<b>7 696,13</b>
<b>SA3</b>	<b>Saldo (3) Nettofinanzierungssaldo (Saldo 1 + Saldo 2)</b>							<b>-475 561,99</b>	<b>-491 300,00</b>	<b>15 738,01</b>
<b>Finanzierungstätigkeit</b>										
<b>SU 35</b>	<b>Summe Einzahlungen aus der Finanzierungstätigkeit</b>							<b>0,00</b>	<b>0,00</b>	<b>0,00</b>
<b>SU 36</b>	<b>Summe Auszahlungen aus der Finanzierungstätigkeit</b>							<b>0,00</b>	<b>0,00</b>	<b>0,00</b>

		MVAG MVAG VCQU			Ergebnisrechnung			Finanzierungsrechnung		
		EH	FH		RA 2021	VA 2021	RA - VA	RA 2021	VA 2021	RA - VA
<b>SA4</b>	<b>Saldo (4) Geldfluss aus der Finanzierungstätigkeit (35 – 36)</b>							<b>0,00</b>	<b>0,00</b>	<b>0,00</b>
<b>SA5</b>	<b>Saldo (5) Geldfluss aus der voranschlagswirksamen Gebarung (Saldo 3 + Saldo 4)</b>							<b>-475 561,99</b>	<b>-491 300,00</b>	<b>15 738,01</b>
<b>031</b>	<b>Amt für Raumordnung und Raumplanung</b>									
<b>031000</b>	<b>Raumordnung</b>									
<b>Operative Gebarung</b>										
2/031000/829100	Erträge aus der Einlösung von Bebauungsverpflichtungen	2116	3116	18	24 998,03	0,00	24 998,03	24 998,03	0,00	24 998,03
<b>SU 21 / 31</b>	<b>Summe Erträge / Einzahlungen operative Gebarung</b>				<b>24 998,03</b>	<b>0,00</b>	<b>24 998,03</b>	<b>24 998,03</b>	<b>0,00</b>	<b>24 998,03</b>
1/031000/618100	Instandhaltung und Wartung EDV (Hardware/Software)	2224	3224	24	876,08	2 800,00	-1 923,92	876,08	2 800,00	-1 923,92
1/031000/720109	Kostenbeiträge Wihof Arbeiter	2225	3225	24	0,00	100,00	-100,00	0,00	100,00	-100,00
1/031000/720209	Kostenbeiträge Wihof KFZ, Geräte, Mat.	2225	3225	24	0,00	100,00	-100,00	0,00	100,00	-100,00
1/031000/728000	Leistungen an Firmen	2225	3225	24	2 929,23	5 000,00	-2 070,77	2 929,23	5 000,00	-2 070,77
1/031000/728200	Allgemeine Planung für Tiefbau	2225	3225	24	2 007,77	1 300,00	707,77	2 007,77	1 300,00	707,77
1/031000/728300	Projektberatungen	2225	3225	24	23 791,17	40 000,00	-16 208,83	29 134,57	40 000,00	-10 865,43
1/031000/728400	Planung und Beratung für Stadtentwicklung	2225	3225	24	27 808,62	15 000,00	12 808,62	11 165,28	15 000,00	-3 834,72
1/031000/728500	Digitalisierung des Flächenwidmungsplan	2225	3225	24	0,00	5 000,00	-5 000,00	0,00	5 000,00	-5 000,00
<b>SU 22 / 32</b>	<b>Summe Aufwendungen / Auszahlungen operative Gebarung</b>				<b>57 412,87</b>	<b>69 300,00</b>	<b>-11 887,13</b>	<b>46 112,93</b>	<b>69 300,00</b>	<b>-23 187,07</b>
<b>SA 0 / SA 1</b>	<b>(0) Nettoergebnis (21 - 22) / (1) Geldfluss operative Gebarung (31 – 32)</b>				<b>-32 414,84</b>	<b>-69 300,00</b>	<b>36 885,16</b>	<b>-21 114,90</b>	<b>-69 300,00</b>	<b>48 185,10</b>
<b>SU 23</b>	<b>Summe Haushaltsrücklagen</b>				<b>0,00</b>	<b>0,00</b>	<b>0,00</b>	<b>0,00</b>	<b>0,00</b>	<b>0,00</b>
<b>SA00</b>	<b>Nettoergebnis nach Zuw./Entn. Haushaltsrücklagen (Saldo 0 +/- SU23)</b>				<b>-32 414,84</b>	<b>-69 300,00</b>	<b>36 885,16</b>			
<b>Investive Gebarung</b>										
<b>SU 33</b>	<b>Summe Einzahlungen investive Gebarung</b>							<b>0,00</b>	<b>0,00</b>	<b>0,00</b>
<b>SU 34</b>	<b>Summe Auszahlungen investive Gebarung</b>							<b>0,00</b>	<b>0,00</b>	<b>0,00</b>
<b>SA2</b>	<b>Saldo (2) Geldfluss aus der Investiven Gebarung (33 – 34)</b>							<b>0,00</b>	<b>0,00</b>	<b>0,00</b>
<b>SA3</b>	<b>Saldo (3) Nettofinanzierungssaldo (Saldo 1 + Saldo 2)</b>							<b>-21 114,90</b>	<b>-69 300,00</b>	<b>48 185,10</b>
<b>Finanzierungstätigkeit</b>										
<b>SU 35</b>	<b>Summe Einzahlungen aus der Finanzierungstätigkeit</b>							<b>0,00</b>	<b>0,00</b>	<b>0,00</b>
<b>SU 36</b>	<b>Summe Auszahlungen aus der Finanzierungstätigkeit</b>							<b>0,00</b>	<b>0,00</b>	<b>0,00</b>
<b>SA4</b>	<b>Saldo (4) Geldfluss aus der Finanzierungstätigkeit (35 – 36)</b>							<b>0,00</b>	<b>0,00</b>	<b>0,00</b>
<b>SA5</b>	<b>Saldo (5) Geldfluss aus der voranschlagswirksamen Gebarung (Saldo 3 + Saldo 4)</b>							<b>-21 114,90</b>	<b>-69 300,00</b>	<b>48 185,10</b>

	MVAG EH	MVAG FH	VCQU	Ergebnisrechnung			Finanzierungsrechnung			
				RA 2021	VA 2021	RA - VA	RA 2021	VA 2021	RA - VA	
<b>06</b>	<b>Sonstige Maßnahmen</b>									
<b>060</b>	<b>Beiträge an Verbände, Vereine oder sonstige Organisationen</b>									
<b>060000</b>	<b>Beiträge an Verbände und Vereine</b>									
<b>Operative Gebarung</b>										
<b>SU 21 / 31</b>	<b>Summe Erträge / Einzahlungen operative Gebarung</b>			<b>0,00</b>	<b>0,00</b>	<b>0,00</b>	<b>0,00</b>	<b>0,00</b>	<b>0,00</b>	
1/060000/726000	Mitgliedsbeiträge an Gemeinde- und Städtebund sowie sonstige Institutionen	2225	3225	24	10 473,42	11 000,00	-526,58	10 523,42	11 000,00	-476,58
<b>SU 22 / 32</b>	<b>Summe Aufwendungen / Auszahlungen operative Gebarung</b>			<b>10 473,42</b>	<b>11 000,00</b>	<b>-526,58</b>	<b>10 523,42</b>	<b>11 000,00</b>	<b>-476,58</b>	
<b>SA 0 / SA 1</b>	<b>(0) Nettoergebnis (21 - 22) / (1) Geldfluss operative Gebarung (31 - 32)</b>			<b>-10 473,42</b>	<b>-11 000,00</b>	<b>526,58</b>	<b>-10 523,42</b>	<b>-11 000,00</b>	<b>476,58</b>	
<b>SU 23</b>	<b>Summe Haushaltsrücklagen</b>			<b>0,00</b>	<b>0,00</b>	<b>0,00</b>	<b>0,00</b>	<b>0,00</b>	<b>0,00</b>	
<b>SA00</b>	<b>Nettoergebnis nach Zuw./Entn. Haushaltsrücklagen (Saldo 0 +/- SU23)</b>			<b>-10 473,42</b>	<b>-11 000,00</b>	<b>526,58</b>				
<b>Investive Gebarung</b>										
<b>SU 33</b>	<b>Summe Einzahlungen investive Gebarung</b>						<b>0,00</b>	<b>0,00</b>	<b>0,00</b>	
<b>SU 34</b>	<b>Summe Auszahlungen investive Gebarung</b>						<b>0,00</b>	<b>0,00</b>	<b>0,00</b>	
<b>SA2</b>	<b>Saldo (2) Geldfluss aus der Investiven Gebarung (33 - 34)</b>						<b>0,00</b>	<b>0,00</b>	<b>0,00</b>	
<b>SA3</b>	<b>Saldo (3) Nettofinanzierungssaldo (Saldo 1 + Saldo 2)</b>						<b>-10 523,42</b>	<b>-11 000,00</b>	<b>476,58</b>	
<b>Finanzierungstätigkeit</b>										
<b>SU 35</b>	<b>Summe Einzahlungen aus der Finanzierungstätigkeit</b>						<b>0,00</b>	<b>0,00</b>	<b>0,00</b>	
<b>SU 36</b>	<b>Summe Auszahlungen aus der Finanzierungstätigkeit</b>						<b>0,00</b>	<b>0,00</b>	<b>0,00</b>	
<b>SA4</b>	<b>Saldo (4) Geldfluss aus der Finanzierungstätigkeit (35 - 36)</b>						<b>0,00</b>	<b>0,00</b>	<b>0,00</b>	
<b>SA5</b>	<b>Saldo (5) Geldfluss aus der voranschlagswirksamen Gebarung (Saldo 3 + Saldo 4)</b>						<b>-10 523,42</b>	<b>-11 000,00</b>	<b>476,58</b>	
<b>062</b>	<b>Ehrungen und Auszeichnungen</b>									
<b>062000</b>	<b>Ehrungen und Auszeichnungen</b>									
<b>Operative Gebarung</b>										
<b>SU 21 / 31</b>	<b>Summe Erträge / Einzahlungen operative Gebarung</b>			<b>0,00</b>	<b>0,00</b>	<b>0,00</b>	<b>0,00</b>	<b>0,00</b>	<b>0,00</b>	
1/062000/728000	Leistungen an Firmen (Wappensiegel, Urkunden und sonstiges)	2225	3225	24	0,00	1 000,00	-1 000,00	0,00	1 000,00	-1 000,00
1/062000/728100	Aufwendungen für Gratulationen	2225	3225	24	7 085,73	10 000,00	-2 914,27	7 165,91	10 000,00	-2 834,09
<b>SU 22 / 32</b>	<b>Summe Aufwendungen / Auszahlungen operative Gebarung</b>			<b>7 085,73</b>	<b>11 000,00</b>	<b>-3 914,27</b>	<b>7 165,91</b>	<b>11 000,00</b>	<b>-3 834,09</b>	
<b>SA 0 / SA 1</b>	<b>(0) Nettoergebnis (21 - 22) / (1) Geldfluss operative Gebarung (31 - 32)</b>			<b>-7 085,73</b>	<b>-11 000,00</b>	<b>3 914,27</b>	<b>-7 165,91</b>	<b>-11 000,00</b>	<b>3 834,09</b>	
<b>SU 23</b>	<b>Summe Haushaltsrücklagen</b>			<b>0,00</b>	<b>0,00</b>	<b>0,00</b>	<b>0,00</b>	<b>0,00</b>	<b>0,00</b>	
<b>SA00</b>	<b>Nettoergebnis nach Zuw./Entn. Haushaltsrücklagen (Saldo 0 +/- SU23)</b>			<b>-7 085,73</b>	<b>-11 000,00</b>	<b>3 914,27</b>				
<b>Investive Gebarung</b>										
<b>SU 33</b>	<b>Summe Einzahlungen investive Gebarung</b>						<b>0,00</b>	<b>0,00</b>	<b>0,00</b>	
<b>SU 34</b>	<b>Summe Auszahlungen investive Gebarung</b>						<b>0,00</b>	<b>0,00</b>	<b>0,00</b>	
<b>SA2</b>	<b>Saldo (2) Geldfluss aus der Investiven Gebarung (33 - 34)</b>						<b>0,00</b>	<b>0,00</b>	<b>0,00</b>	

		MVAG			Ergebnisrechnung			Finanzierungsrechnung		
		EH	FH	VCQU	RA 2021	VA 2021	RA - VA	RA 2021	VA 2021	RA - VA
<b>SA3</b>	<b>Saldo (3) Nettofinanzierungssaldo (Saldo 1 + Saldo 2)</b>							<b>-7 165,91</b>	<b>-11 000,00</b>	<b>3 834,09</b>
<b>Finanzierungstätigkeit</b>										
<b>SU 35</b>	<b>Summe Einzahlungen aus der Finanzierungstätigkeit</b>							<b>0,00</b>	<b>0,00</b>	<b>0,00</b>
<b>SU 36</b>	<b>Summe Auszahlungen aus der Finanzierungstätigkeit</b>							<b>0,00</b>	<b>0,00</b>	<b>0,00</b>
<b>SA4</b>	<b>Saldo (4) Geldfluss aus der Finanzierungstätigkeit (35 – 36)</b>							<b>0,00</b>	<b>0,00</b>	<b>0,00</b>
<b>SA5</b>	<b>Saldo (5) Geldfluss aus der voranschlagswirksamen Gebarung (Saldo 3 + Saldo 4)</b>							<b>-7 165,91</b>	<b>-11 000,00</b>	<b>3 834,09</b>
<b>063 Städtekontakte und Partnerschaften</b>										
<b>063000 Partnerstädte Porcia</b>										
<b>Operative Gebarung</b>										
<b>SU 21 / 31</b>	<b>Summe Erträge / Einzahlungen operative Gebarung</b>				<b>0,00</b>	<b>0,00</b>	<b>0,00</b>	<b>0,00</b>	<b>0,00</b>	<b>0,00</b>
1/063000/720109	Kostenbeiträge Wihof Arbeiter	2225	3225	24	0,00	100,00	-100,00	0,00	100,00	-100,00
1/063000/720209	Kostenbeiträge Wihof KFZ, Geräte, Mat.	2225	3225	24	0,00	100,00	-100,00	0,00	100,00	-100,00
1/063000/729000	Sonstige Ausgaben	2225	3225	24	0,00	7 500,00	-7 500,00	0,00	7 500,00	-7 500,00
<b>SU 22 / 32</b>	<b>Summe Aufwendungen / Auszahlungen operative Gebarung</b>				<b>0,00</b>	<b>7 700,00</b>	<b>-7 700,00</b>	<b>0,00</b>	<b>7 700,00</b>	<b>-7 700,00</b>
<b>SA 0 / SA 1</b>	<b>(0) Nettoergebnis (21 - 22) / (1) Geldfluss operative Gebarung (31 – 32)</b>				<b>0,00</b>	<b>-7 700,00</b>	<b>7 700,00</b>	<b>0,00</b>	<b>-7 700,00</b>	<b>7 700,00</b>
<b>SU 23</b>	<b>Summe Haushaltsrücklagen</b>				<b>0,00</b>	<b>0,00</b>	<b>0,00</b>	<b>0,00</b>	<b>0,00</b>	<b>0,00</b>
<b>SA00</b>	<b>Nettoergebnis nach Zuw./Entn. Haushaltsrücklagen (Saldo 0 +/- SU23)</b>				<b>0,00</b>	<b>-7 700,00</b>	<b>7 700,00</b>			
<b>Investive Gebarung</b>										
<b>SU 33</b>	<b>Summe Einzahlungen investive Gebarung</b>							<b>0,00</b>	<b>0,00</b>	<b>0,00</b>
<b>SU 34</b>	<b>Summe Auszahlungen investive Gebarung</b>							<b>0,00</b>	<b>0,00</b>	<b>0,00</b>
<b>SA2</b>	<b>Saldo (2) Geldfluss aus der Investiven Gebarung (33 – 34)</b>							<b>0,00</b>	<b>0,00</b>	<b>0,00</b>
<b>SA3</b>	<b>Saldo (3) Nettofinanzierungssaldo (Saldo 1 + Saldo 2)</b>							<b>0,00</b>	<b>-7 700,00</b>	<b>7 700,00</b>
<b>Finanzierungstätigkeit</b>										
<b>SU 35</b>	<b>Summe Einzahlungen aus der Finanzierungstätigkeit</b>							<b>0,00</b>	<b>0,00</b>	<b>0,00</b>
<b>SU 36</b>	<b>Summe Auszahlungen aus der Finanzierungstätigkeit</b>							<b>0,00</b>	<b>0,00</b>	<b>0,00</b>
<b>SA4</b>	<b>Saldo (4) Geldfluss aus der Finanzierungstätigkeit (35 – 36)</b>							<b>0,00</b>	<b>0,00</b>	<b>0,00</b>
<b>SA5</b>	<b>Saldo (5) Geldfluss aus der voranschlagswirksamen Gebarung (Saldo 3 + Saldo 4)</b>							<b>0,00</b>	<b>-7 700,00</b>	<b>7 700,00</b>
<b>07 Verfügungsmittel</b>										
<b>070 Verfügungsmittel</b>										
<b>070000 Verfügungsmittel des Bürgermeisters</b>										
<b>Operative Gebarung</b>										
2/070000/829000	Sonstige Erträge	2116	3116	18	100,00	0,00	100,00	100,00	0,00	100,00
<b>SU 21 / 31</b>	<b>Summe Erträge / Einzahlungen operative Gebarung</b>				<b>100,00</b>	<b>0,00</b>	<b>100,00</b>	<b>100,00</b>	<b>0,00</b>	<b>100,00</b>
1/070000/729000	Bürgermeister	2225	3225	24	148 272,04	165 300,00	-17 027,96	158 594,64	165 300,00	-6 705,36
1/070000/729010	1. Vzbgm. Hinteregger	2225	3225	24	3 099,99	3 100,00	-0,01	3 099,99	3 100,00	-0,01



		MVAG			Ergebnisrechnung			Finanzierungsrechnung		
		EH	FH	VCQU	RA 2021	VA 2021	RA - VA	RA 2021	VA 2021	RA - VA
1/070000/729020	STR Unterrieder	2225	3225	24	2 984,60	3 100,00	-115,40	2 631,00	3 100,00	-469,00
1/070000/729030	STR Smoliner	2225	3225	24	2 665,91	3 100,00	-434,09	2 665,91	3 100,00	-434,09
1/070000/729040	STR Gradnitzer	2225	3225	24	2 995,80	3 100,00	-104,20	2 995,80	3 100,00	-104,20
1/070000/729050	STR Staudacher	2225	3225	24	3 073,62	3 100,00	-26,38	3 073,62	3 100,00	-26,38
1/070000/729060	2. Vzbgm. Koch	2225	3225	24	3 092,92	3 100,00	-7,08	3 092,92	3 100,00	-7,08
<b>SU 22 / 32</b>	<b>Summe Aufwendungen / Auszahlungen operative Gebarung</b>				<b>166 184,88</b>	<b>183 900,00</b>	<b>-17 715,12</b>	<b>176 153,88</b>	<b>183 900,00</b>	<b>-7 746,12</b>
<b>SA 0 / SA 1</b>	<b>(0) Nettoergebnis (21 - 22) / (1) Geldfluss operative Gebarung (31 - 32)</b>				<b>-166 084,88</b>	<b>-183 900,00</b>	<b>17 815,12</b>	<b>-176 053,88</b>	<b>-183 900,00</b>	<b>7 846,12</b>
<b>SU 23</b>	<b>Summe Haushaltsrücklagen</b>				<b>0,00</b>	<b>0,00</b>	<b>0,00</b>	<b>0,00</b>	<b>0,00</b>	<b>0,00</b>
<b>SA00</b>	<b>Nettoergebnis nach Zuw./Entn. Haushaltsrücklagen (Saldo 0 +/- SU23)</b>				<b>-166 084,88</b>	<b>-183 900,00</b>	<b>17 815,12</b>			
<b>Investive Gebarung</b>										
<b>SU 33</b>	<b>Summe Einzahlungen investive Gebarung</b>							<b>0,00</b>	<b>0,00</b>	<b>0,00</b>
<b>SU 34</b>	<b>Summe Auszahlungen investive Gebarung</b>							<b>0,00</b>	<b>0,00</b>	<b>0,00</b>
<b>SA2</b>	<b>Saldo (2) Geldfluss aus der Investiven Gebarung (33 - 34)</b>							<b>0,00</b>	<b>0,00</b>	<b>0,00</b>
<b>SA3</b>	<b>Saldo (3) Nettofinanzierungssaldo (Saldo 1 + Saldo 2)</b>							<b>-176 053,88</b>	<b>-183 900,00</b>	<b>7 846,12</b>
<b>Finanzierungstätigkeit</b>										
<b>SU 35</b>	<b>Summe Einzahlungen aus der Finanzierungstätigkeit</b>							<b>0,00</b>	<b>0,00</b>	<b>0,00</b>
<b>SU 36</b>	<b>Summe Auszahlungen aus der Finanzierungstätigkeit</b>							<b>0,00</b>	<b>0,00</b>	<b>0,00</b>
<b>SA4</b>	<b>Saldo (4) Geldfluss aus der Finanzierungstätigkeit (35 - 36)</b>							<b>0,00</b>	<b>0,00</b>	<b>0,00</b>
<b>SA5</b>	<b>Saldo (5) Geldfluss aus der voranschlagswirksamen Gebarung (Saldo 3 + Saldo 4)</b>							<b>-176 053,88</b>	<b>-183 900,00</b>	<b>7 846,12</b>
<b>08</b>	<b>Pensionen (soweit nicht aufgeteilt)</b>									
<b>080</b>	<b>Pensionen (soweit nicht aufgeteilt)</b>									
<b>080000</b>	<b>Pensionen</b>									
<b>Operative Gebarung</b>										
2/080000/810609	Rückersätze Pensionsfondsumlage	2114	3114	13	517 502,32	590 300,00	-72 797,68	517 502,32	590 300,00	-72 797,68
<b>SU 21 / 31</b>	<b>Summe Erträge / Einzahlungen operative Gebarung</b>				<b>517 502,32</b>	<b>590 300,00</b>	<b>-72 797,68</b>	<b>517 502,32</b>	<b>590 300,00</b>	<b>-72 797,68</b>
1/080000/752500	Beitrag Pensionsfonds Mitarbeiter - Gemeindeservicezentrum	2231	3231	26	1 464 040,00	1 587 600,00	-123 560,00	1 590 715,00	1 587 600,00	3 115,00
<b>SU 22 / 32</b>	<b>Summe Aufwendungen / Auszahlungen operative Gebarung</b>				<b>1 464 040,00</b>	<b>1 587 600,00</b>	<b>-123 560,00</b>	<b>1 590 715,00</b>	<b>1 587 600,00</b>	<b>3 115,00</b>
<b>SA 0 / SA 1</b>	<b>(0) Nettoergebnis (21 - 22) / (1) Geldfluss operative Gebarung (31 - 32)</b>				<b>-946 537,68</b>	<b>-997 300,00</b>	<b>50 762,32</b>	<b>-1 073 212,68</b>	<b>-997 300,00</b>	<b>-75 912,68</b>
<b>SU 23</b>	<b>Summe Haushaltsrücklagen</b>				<b>0,00</b>	<b>0,00</b>	<b>0,00</b>	<b>0,00</b>	<b>0,00</b>	<b>0,00</b>
<b>SA00</b>	<b>Nettoergebnis nach Zuw./Entn. Haushaltsrücklagen (Saldo 0 +/- SU23)</b>				<b>-946 537,68</b>	<b>-997 300,00</b>	<b>50 762,32</b>			
<b>Investive Gebarung</b>										
<b>SU 33</b>	<b>Summe Einzahlungen investive Gebarung</b>							<b>0,00</b>	<b>0,00</b>	<b>0,00</b>
<b>SU 34</b>	<b>Summe Auszahlungen investive Gebarung</b>							<b>0,00</b>	<b>0,00</b>	<b>0,00</b>
<b>SA2</b>	<b>Saldo (2) Geldfluss aus der Investiven Gebarung (33 - 34)</b>							<b>0,00</b>	<b>0,00</b>	<b>0,00</b>
<b>SA3</b>	<b>Saldo (3) Nettofinanzierungssaldo (Saldo 1 + Saldo 2)</b>							<b>-1 073 212,68</b>	<b>-997 300,00</b>	<b>-75 912,68</b>

	MVAG	MVAG	VCQU	Ergebnisrechnung			Finanzierungsrechnung			
				EH	FH		RA 2021	VA 2021	RA - VA	RA 2021
<b>Finanzierungstätigkeit</b>										
SU 35								0,00	0,00	0,00
SU 36								0,00	0,00	0,00
SA4								0,00	0,00	0,00
SA5								-1 073 212,68	-997 300,00	-75 912,68
<b>09 Personalbetreuung</b>										
<b>090 Bezugsvorschüsse und Darlehen</b>										
<b>090000 Bezugsvorschüsse</b>										
<b>Operative Gebarung</b>										
SU 21 / 31								0,00	0,00	0,00
SU 22 / 32								0,00	0,00	0,00
SA 0 / SA 1								0,00	0,00	0,00
SU 23								0,00	0,00	0,00
SA00								0,00	0,00	0,00
<b>Investive Gebarung</b>										
2/090000/273000								0,00	0,00	0,00
SU 33								8 500,00	10 000,00	-1 500,00
1/090000/273000								8 800,00	10 000,00	-1 200,00
SU 34								8 800,00	10 000,00	-1 200,00
SA2								-300,00	0,00	-300,00
SA3								-300,00	0,00	-300,00
<b>Finanzierungstätigkeit</b>										
SU 35								0,00	0,00	0,00
SU 36								0,00	0,00	0,00
SA4								0,00	0,00	0,00
SA5								-300,00	0,00	-300,00
<b>091 Personalaus- und Personalfortbildung</b>										
<b>091000 Fort- und Ausbildung des Personals</b>										
<b>Operative Gebarung</b>										
SU 21 / 31								0,00	0,00	0,00
1/091000/754200								3 180,00	3 200,00	-20,00
SU 22 / 32								3 180,00	3 200,00	-20,00
SA 0 / SA 1								-3 180,00	-3 200,00	20,00

		MVAG			Ergebnisrechnung			Finanzierungsrechnung		
		EH	FH	VCQU	RA 2021	VA 2021	RA - VA	RA 2021	VA 2021	RA - VA
SU 23	Summe Haushaltsrücklagen				0,00	0,00	0,00	0,00	0,00	0,00
SA00	Nettoergebnis nach Zuw./Entn. Haushaltsrücklagen (Saldo 0 +/- SU23)				-3 180,00	-3 200,00	20,00			
<b>Investive Gebarung</b>										
SU 33	Summe Einzahlungen investive Gebarung							0,00	0,00	0,00
SU 34	Summe Auszahlungen investive Gebarung							0,00	0,00	0,00
SA2	Saldo (2) Geldfluss aus der Investiven Gebarung (33 – 34)							0,00	0,00	0,00
SA3	Saldo (3) Nettofinanzierungssaldo (Saldo 1 + Saldo 2)							-3 180,00	-3 200,00	20,00
<b>Finanzierungstätigkeit</b>										
SU 35	Summe Einzahlungen aus der Finanzierungstätigkeit							0,00	0,00	0,00
SU 36	Summe Auszahlungen aus der Finanzierungstätigkeit							0,00	0,00	0,00
SA4	Saldo (4) Geldfluss aus der Finanzierungstätigkeit (35 – 36)							0,00	0,00	0,00
SA5	Saldo (5) Geldfluss aus der voranschlagswirksamen Gebarung (Saldo 3 + Saldo 4)							-3 180,00	-3 200,00	20,00
094	Gemeinschaftspflege									
094000	Gemeinschaftspflege									
<b>Operative Gebarung</b>										
SU 21 / 31	Summe Erträge / Einzahlungen operative Gebarung				0,00	0,00	0,00	0,00	0,00	0,00
1/094000/757000	Transfers an private Organisationen ohne Erwerbszweck	2234	3234	27	14 600,00	14 600,00	0,00	14 600,00	14 600,00	0,00
SU 22 / 32	Summe Aufwendungen / Auszahlungen operative Gebarung				14 600,00	14 600,00	0,00	14 600,00	14 600,00	0,00
SA 0 / SA 1	(0) Nettoergebnis (21 - 22) / (1) Geldfluss operative Gebarung (31 – 32)				-14 600,00	-14 600,00	0,00	-14 600,00	-14 600,00	0,00
SU 23	Summe Haushaltsrücklagen				0,00	0,00	0,00	0,00	0,00	0,00
SA00	Nettoergebnis nach Zuw./Entn. Haushaltsrücklagen (Saldo 0 +/- SU23)				-14 600,00	-14 600,00	0,00			
<b>Investive Gebarung</b>										
SU 33	Summe Einzahlungen investive Gebarung							0,00	0,00	0,00
SU 34	Summe Auszahlungen investive Gebarung							0,00	0,00	0,00
SA2	Saldo (2) Geldfluss aus der Investiven Gebarung (33 – 34)							0,00	0,00	0,00
SA3	Saldo (3) Nettofinanzierungssaldo (Saldo 1 + Saldo 2)							-14 600,00	-14 600,00	0,00
<b>Finanzierungstätigkeit</b>										
SU 35	Summe Einzahlungen aus der Finanzierungstätigkeit							0,00	0,00	0,00
SU 36	Summe Auszahlungen aus der Finanzierungstätigkeit							0,00	0,00	0,00
SA4	Saldo (4) Geldfluss aus der Finanzierungstätigkeit (35 – 36)							0,00	0,00	0,00
SA5	Saldo (5) Geldfluss aus der voranschlagswirksamen Gebarung (Saldo 3 + Saldo 4)							-14 600,00	-14 600,00	0,00

		MVAG	MVAG	VCQU	Ergebnisrechnung			Finanzierungsrechnung		
		EH	FH		RA 2021	VA 2021	RA - VA	RA 2021	VA 2021	RA - VA
<b>1 Öffentliche Ordnung und Sicherheit</b>										
<b>12</b>	<b>Sicherheitspolizei</b>									
<b>120</b>	<b>Allgemeine Angelegenheiten</b>									
<b>120000</b>	<b>Sicherheitspolizeiliche Maßnahmen</b>									
<b>Operative Gebarung</b>										
2/120000/829110	Versicherungsentschädigungen	2116	3116	18	6 595,26	0,00	6 595,26	6 595,26	0,00	6 595,26
<b>SU 21 / 31</b>	<b>Summe Erträge / Einzahlungen operative Gebarung</b>				<b>6 595,26</b>	<b>0,00</b>	<b>6 595,26</b>	<b>6 595,26</b>	<b>0,00</b>	<b>6 595,26</b>
1/120000/728000	Überwachungskosten	2225	3225	24	6 595,26	1 000,00	5 595,26	6 595,26	1 000,00	5 595,26
<b>SU 22 / 32</b>	<b>Summe Aufwendungen / Auszahlungen operative Gebarung</b>				<b>6 595,26</b>	<b>1 000,00</b>	<b>5 595,26</b>	<b>6 595,26</b>	<b>1 000,00</b>	<b>5 595,26</b>
<b>SA 0 / SA 1</b>	<b>(0) Nettoergebnis (21 - 22) / (1) Geldfluss operative Gebarung (31 - 32)</b>				<b>0,00</b>	<b>-1 000,00</b>	<b>1 000,00</b>	<b>0,00</b>	<b>-1 000,00</b>	<b>1 000,00</b>
<b>SU 23</b>	<b>Summe Haushaltsrücklagen</b>				<b>0,00</b>	<b>0,00</b>	<b>0,00</b>	<b>0,00</b>	<b>0,00</b>	<b>0,00</b>
<b>SA00</b>	<b>Nettoergebnis nach Zuw./Entn. Haushaltsrücklagen (Saldo 0 +/- SU23)</b>				<b>0,00</b>	<b>-1 000,00</b>	<b>1 000,00</b>			
<b>Investive Gebarung</b>										
<b>SU 33</b>	<b>Summe Einzahlungen investive Gebarung</b>							<b>0,00</b>	<b>0,00</b>	<b>0,00</b>
<b>SU 34</b>	<b>Summe Auszahlungen investive Gebarung</b>							<b>0,00</b>	<b>0,00</b>	<b>0,00</b>
<b>SA2</b>	<b>Saldo (2) Geldfluss aus der Investiven Gebarung (33 - 34)</b>							<b>0,00</b>	<b>0,00</b>	<b>0,00</b>
<b>SA3</b>	<b>Saldo (3) Nettofinanzierungssaldo (Saldo 1 + Saldo 2)</b>							<b>0,00</b>	<b>-1 000,00</b>	<b>1 000,00</b>
<b>Finanzierungstätigkeit</b>										
<b>SU 35</b>	<b>Summe Einzahlungen aus der Finanzierungstätigkeit</b>							<b>0,00</b>	<b>0,00</b>	<b>0,00</b>
<b>SU 36</b>	<b>Summe Auszahlungen aus der Finanzierungstätigkeit</b>							<b>0,00</b>	<b>0,00</b>	<b>0,00</b>
<b>SA4</b>	<b>Saldo (4) Geldfluss aus der Finanzierungstätigkeit (35 - 36)</b>							<b>0,00</b>	<b>0,00</b>	<b>0,00</b>
<b>SA5</b>	<b>Saldo (5) Geldfluss aus der voranschlagswirksamen Gebarung (Saldo 3 + Saldo 4)</b>							<b>0,00</b>	<b>-1 000,00</b>	<b>1 000,00</b>
<b>13</b>	<b>Sonderpolizei</b>									
<b>131</b>	<b>Bau- und Feuerpolizei</b>									
<b>131000</b>	<b>Baurechtsamt</b>									
<b>Operative Gebarung</b>										
2/131000/813000	Erträge aus der Auflösung von Investitionszuschüssen (Kapitaltransfers)	2127			461,11	0,00	461,11	0,00	0,00	0,00
2/131000/817200	Erträge aus der Auflösung von sonstigen Rückstellungen - nicht konsum. Urlaube	2117			463,05	0,00	463,05	0,00	0,00	0,00
2/131000/817210	Erträge aus der Auflösung von sonstigen Rückstellungen - Zeitguthaben	2117			119,09	0,00	119,09	0,00	0,00	0,00
2/131000/817500	Erträge aus der Auflösung von sonstigen Rückstellungen - Jubiläumsszuwendung	2117			7 334,17	0,00	7 334,17	0,00	0,00	0,00

		MVAG			Ergebnisrechnung			Finanzierungsrechnung		
		EH	FH	VCQU	RA 2021	VA 2021	RA - VA	RA 2021	VA 2021	RA - VA
2/131000/860000	Transfers von Bund, Bundesfonds und Bundeskammern	2121	3121	15	467,36	0,00	467,36	0,00	0,00	0,00
<b>SU 21 / 31</b>	<b>Summe Erträge / Einzahlungen operative Gebarung</b>				<b>8 844,78</b>	<b>0,00</b>	<b>8 844,78</b>	<b>0,00</b>	<b>0,00</b>	<b>0,00</b>
1/131000/400000	Geringwertige Wirtschaftsgüter des Anlagevermögens	2221	3221	23	609,18	300,00	309,18	609,18	300,00	309,18
1/131000/456000	Schreib-, Zeichen- u. sonstige Büromittel	2221	3221	23	2 354,59	1 500,00	854,59	2 354,59	1 500,00	854,59
1/131000/457000	Druckwerke	2221	3221	23	0,00	500,00	-500,00	330,31	500,00	-169,69
1/131000/457010	Ausdrucke Drucker, Kopierer, HPC-Dual	2221	3221	23	3 597,59	2 300,00	1 297,59	3 293,99	2 300,00	993,99
1/131000/510000	Geldbezüge für Vertragsbedienstete der Besoldungsgruppe I	2211	3211	20	87 456,73	87 500,00	-43,27	87 456,73	87 500,00	-43,27
1/131000/565000	Mehrleistungsvergütungen	2211	3211	20	373,89	0,00	373,89	373,89	0,00	373,89
1/131000/565100	Leistungsprämien	2211	3211	20	2 850,41	2 600,00	250,41	2 850,41	2 600,00	250,41
1/131000/569000	Sonstige Nebengebühren	2211	3211	20	458,64	500,00	-41,36	458,64	500,00	-41,36
1/131000/580000	Dienstgeberbeitrag zum Ausgleichsfonds für Familienbeihilfen	2212	3212	20	3 553,44	3 000,00	553,44	3 553,44	3 000,00	553,44
1/131000/582000	Sonstige Dienstgeberbeiträge zur sozialen Sicherheit	2212	3212	20	19 445,22	20 500,00	-1 054,78	19 445,22	20 500,00	-1 054,78
1/131000/590000	Freiwillige Sozialleistungen	2212	3212	20	150,00	0,00	150,00	150,00	0,00	150,00
1/131000/590100	Sonstige Leistungen Fortbildung	2212	3212	20	0,00	500,00	-500,00	0,00	500,00	-500,00
1/131000/592000	Dotierung von Rückstellungen für Jubiläumszuwendungen	2214			1 829,06	3 000,00	-1 170,94	0,00	0,00	0,00
1/131000/593000	Dotierung von Rückstellungen für nicht konsumierte Urlaube	2214			3 190,23	0,00	3 190,23	0,00	0,00	0,00
1/131000/593100	Dotierung von Rückstellungen für nicht konsumierte Zeitguthaben	2214			234,42	0,00	234,42	0,00	0,00	0,00
1/131000/618000	Instandhaltung von sonstigen Anlagen (Ausstattung)	2224	3224	24	0,00	900,00	-900,00	0,00	900,00	-900,00
1/131000/618100	Instandhaltung und Wartung EDV (Hardware/Software)	2224	3224	24	1 694,67	3 500,00	-1 805,33	1 736,52	3 500,00	-1 763,48
1/131000/618110	Instandh.u.Wartung Kommunal/Verwaltungssoftware	2224	3224	24	1 051,70	1 000,00	51,70	1 019,60	1 000,00	19,60
1/131000/630000	Postdienste	2222	3222	24	8 110,40	4 500,00	3 610,40	7 880,24	4 500,00	3 380,24
1/131000/631000	Telekommunikationsdienste	2222	3222	24	143,13	200,00	-56,87	155,93	200,00	-44,07
1/131000/670000	Versicherungen	2222	3222	24	564,71	500,00	64,71	564,71	500,00	64,71
1/131000/680100	Planmäßige Abschreibung - Immaterielle Vermögenswerte	2226			144,00	100,00	44,00	0,00	0,00	0,00
1/131000/680700	Planmäßige Abschreibung - Amts-, Betriebs- und Geschäftsausstattung	2226			1 268,23	300,00	968,23	0,00	0,00	0,00
1/131000/700000	Mietzinse	2223	3223	24	0,00	300,00	-300,00	24,62	300,00	-275,38
1/131000/700010	Miete Druck-u.Kopiergeräte	2223	3223	24	458,36	500,00	-41,64	458,36	500,00	-41,64
1/131000/720109	Kostenbeiträge Wihof Arbeiter	2225	3225	24	594,50	100,00	494,50	594,50	100,00	494,50
1/131000/720209	Kostenbeiträge Wihof KFZ, Geräte, Mat.	2225	3225	24	494,23	100,00	394,23	494,23	100,00	394,23

		MVAG			Ergebnisrechnung			Finanzierungsrechnung		
		EH	FH	VCQU	RA 2021	VA 2021	RA - VA	RA 2021	VA 2021	RA - VA
1/131000/724000	Reisegebühren	2225	3225	24	143,22	600,00	-456,78	143,22	600,00	-456,78
1/131000/728000	Entgelte für sonstige Leistungen an Gewerbetreibende, Firmen und jur. Personen	2225	3225	24	175,00	600,00	-425,00	175,00	600,00	-425,00
1/131000/728100	Entgelte für sonstige Leistungen (Feuerbeschaukosten)	2225	3225	24	1 175,00	500,00	675,00	1 125,00	500,00	625,00
<b>SU 22 / 32</b>	<b>Summe Aufwendungen / Auszahlungen operative Gebarung</b>				<b>142 120,55</b>	<b>135 900,00</b>	<b>6 220,55</b>	<b>135 248,33</b>	<b>132 500,00</b>	<b>2 748,33</b>
<b>SA 0 / SA 1</b>	<b>(0) Nettoergebnis (21 - 22) / (1) Geldfluss operative Gebarung (31 - 32)</b>				<b>-133 275,77</b>	<b>-135 900,00</b>	<b>2 624,23</b>	<b>-135 248,33</b>	<b>-132 500,00</b>	<b>-2 748,33</b>
<b>SU 23</b>	<b>Summe Haushaltsrücklagen</b>				<b>0,00</b>	<b>0,00</b>	<b>0,00</b>	<b>0,00</b>	<b>0,00</b>	<b>0,00</b>
<b>SA00</b>	<b>Nettoergebnis nach Zuw./Entn. Haushaltsrücklagen (Saldo 0 +/- SU23)</b>				<b>-133 275,77</b>	<b>-135 900,00</b>	<b>2 624,23</b>			
<b>Investive Gebarung</b>										
2/131000/301200	Kapitaltransfers von Ländern, Landesfonds und Landeskammern BZ aR		3331	33	0,00	0,00	0,00	2 063,33	0,00	2 063,33
<b>SU 33</b>	<b>Summe Einzahlungen investive Gebarung</b>							<b>2 063,33</b>	<b>0,00</b>	<b>2 063,33</b>
1/131000/042000	Amtsausstattung		3415	41	0,00	0,00	0,00	991,40	1 000,00	-8,60
<b>SU 34</b>	<b>Summe Auszahlungen investive Gebarung</b>							<b>991,40</b>	<b>1 000,00</b>	<b>-8,60</b>
<b>SA2</b>	<b>Saldo (2) Geldfluss aus der Investiven Gebarung (33 - 34)</b>							<b>1 071,93</b>	<b>-1 000,00</b>	<b>2 071,93</b>
<b>SA3</b>	<b>Saldo (3) Nettofinanzierungssaldo (Saldo 1 + Saldo 2)</b>							<b>-134 176,40</b>	<b>-133 500,00</b>	<b>-676,40</b>
<b>Finanzierungstätigkeit</b>										
<b>SU 35</b>	<b>Summe Einzahlungen aus der Finanzierungstätigkeit</b>							<b>0,00</b>	<b>0,00</b>	<b>0,00</b>
<b>SU 36</b>	<b>Summe Auszahlungen aus der Finanzierungstätigkeit</b>							<b>0,00</b>	<b>0,00</b>	<b>0,00</b>
<b>SA4</b>	<b>Saldo (4) Geldfluss aus der Finanzierungstätigkeit (35 - 36)</b>							<b>0,00</b>	<b>0,00</b>	<b>0,00</b>
<b>SA5</b>	<b>Saldo (5) Geldfluss aus der voranschlagswirksamen Gebarung (Saldo 3 + Saldo 4)</b>							<b>-134 176,40</b>	<b>-133 500,00</b>	<b>-676,40</b>
<b>132</b>	<b>Gesundheitspolizei</b>									
<b>132000</b>	<b>Gesundheitspolizei</b>									
<b>Operative Gebarung</b>										
2/132000/812000	Gebühren für sonstige Verwaltungsleistungen (Totenbeschau)	2114	3114	13	80 820,00	66 600,00	14 220,00	80 100,00	66 600,00	13 500,00
<b>SU 21 / 31</b>	<b>Summe Erträge / Einzahlungen operative Gebarung</b>				<b>80 820,00</b>	<b>66 600,00</b>	<b>14 220,00</b>	<b>80 100,00</b>	<b>66 600,00</b>	<b>13 500,00</b>
1/132000/728000	Entgelte für sonstige Leistungen (Totenbeschaukosten)	2225	3225	24	70 773,54	66 600,00	4 173,54	70 213,38	66 600,00	3 613,38
<b>SU 22 / 32</b>	<b>Summe Aufwendungen / Auszahlungen operative Gebarung</b>				<b>70 773,54</b>	<b>66 600,00</b>	<b>4 173,54</b>	<b>70 213,38</b>	<b>66 600,00</b>	<b>3 613,38</b>
<b>SA 0 / SA 1</b>	<b>(0) Nettoergebnis (21 - 22) / (1) Geldfluss operative Gebarung (31 - 32)</b>				<b>10 046,46</b>	<b>0,00</b>	<b>10 046,46</b>	<b>9 886,62</b>	<b>0,00</b>	<b>9 886,62</b>
<b>SU 23</b>	<b>Summe Haushaltsrücklagen</b>				<b>0,00</b>	<b>0,00</b>	<b>0,00</b>	<b>0,00</b>	<b>0,00</b>	<b>0,00</b>
<b>SA00</b>	<b>Nettoergebnis nach Zuw./Entn. Haushaltsrücklagen (Saldo 0 +/- SU23)</b>				<b>10 046,46</b>	<b>0,00</b>	<b>10 046,46</b>			
<b>Investive Gebarung</b>										
<b>SU 33</b>	<b>Summe Einzahlungen investive Gebarung</b>							<b>0,00</b>	<b>0,00</b>	<b>0,00</b>
<b>SU 34</b>	<b>Summe Auszahlungen investive Gebarung</b>							<b>0,00</b>	<b>0,00</b>	<b>0,00</b>

		MVAG			Ergebnisrechnung			Finanzierungsrechnung		
		EH	FH	VCQU	RA 2021	VA 2021	RA - VA	RA 2021	VA 2021	RA - VA
SA2	Saldo (2) Geldfluss aus der Investiven Gebarung (33 – 34)							0,00	0,00	0,00
SA3	Saldo (3) Nettofinanzierungssaldo (Saldo 1 + Saldo 2)							9 886,62	0,00	9 886,62
<b>Finanzierungstätigkeit</b>										
SU 35	Summe Einzahlungen aus der Finanzierungstätigkeit							0,00	0,00	0,00
SU 36	Summe Auszahlungen aus der Finanzierungstätigkeit							0,00	0,00	0,00
SA4	Saldo (4) Geldfluss aus der Finanzierungstätigkeit (35 – 36)							0,00	0,00	0,00
SA5	Saldo (5) Geldfluss aus der voranschlagswirksamen Gebarung (Saldo 3 + Saldo 4)							9 886,62	0,00	9 886,62
<b>133</b>	<b>Veterinärpolizei</b>									
<b>133000</b>	<b>Veterinärpolizei</b>									
<b>Operative Gebarung</b>										
2/133000/829000	Sonstige Einnahmen	2116	3116	18	460,50	0,00	460,50	460,50	0,00	460,50
<b>SU 21 / 31</b>	<b>Summe Erträge / Einzahlungen operative Gebarung</b>				<b>460,50</b>	<b>0,00</b>	<b>460,50</b>	<b>460,50</b>	<b>0,00</b>	<b>460,50</b>
1/133000/757000	Tierschutzangelegenheiten (Beiträge an Institutionen)	2234	3234	27	925,00	3 000,00	-2 075,00	925,00	3 000,00	-2 075,00
<b>SU 22 / 32</b>	<b>Summe Aufwendungen / Auszahlungen operative Gebarung</b>				<b>925,00</b>	<b>3 000,00</b>	<b>-2 075,00</b>	<b>925,00</b>	<b>3 000,00</b>	<b>-2 075,00</b>
<b>SA 0 / SA 1</b>	<b>(0) Nettoergebnis (21 - 22) / (1) Geldfluss operative Gebarung (31 – 32)</b>				<b>-464,50</b>	<b>-3 000,00</b>	<b>2 535,50</b>	<b>-464,50</b>	<b>-3 000,00</b>	<b>2 535,50</b>
SU 23	Summe Haushaltsrücklagen				0,00	0,00	0,00	0,00	0,00	0,00
SA00	Nettoergebnis nach Zuw./Entn. Haushaltsrücklagen (Saldo 0 +/- SU23)				-464,50	-3 000,00	2 535,50			
<b>Investive Gebarung</b>										
SU 33	Summe Einzahlungen investive Gebarung							0,00	0,00	0,00
SU 34	Summe Auszahlungen investive Gebarung							0,00	0,00	0,00
SA2	Saldo (2) Geldfluss aus der Investiven Gebarung (33 – 34)							0,00	0,00	0,00
SA3	Saldo (3) Nettofinanzierungssaldo (Saldo 1 + Saldo 2)							-464,50	-3 000,00	2 535,50
<b>Finanzierungstätigkeit</b>										
SU 35	Summe Einzahlungen aus der Finanzierungstätigkeit							0,00	0,00	0,00
SU 36	Summe Auszahlungen aus der Finanzierungstätigkeit							0,00	0,00	0,00
SA4	Saldo (4) Geldfluss aus der Finanzierungstätigkeit (35 – 36)							0,00	0,00	0,00
SA5	Saldo (5) Geldfluss aus der voranschlagswirksamen Gebarung (Saldo 3 + Saldo 4)							-464,50	-3 000,00	2 535,50
<b>16</b>	<b>Feuerwehrwesen</b>									
<b>163</b>	<b>Freiwillige Feuerwehren</b>									
<b>163000</b>	<b>Freiwillige Feuerwehren</b>									
<b>Operative Gebarung</b>										
2/163000/810000	Leistungserlöse	2114	3114	13	70 584,70	50 000,00	20 584,70	70 892,20	50 000,00	20 892,20
2/163000/813000	Erträge aus der Auflösung von Investitionszuschüssen (Kapitaltransfers)	2127			82 257,46	81 000,00	1 257,46	0,00	0,00	0,00

		MVAG MVAG VCQU			Ergebnisrechnung			Finanzierungsrechnung		
		EH	FH		RA 2021	VA 2021	RA - VA	RA 2021	VA 2021	RA - VA
2/163000/816000	Kostenbeiträge (Kostensätze) für sonstige Leistungen	2114	3114	13	36,00	200,00	-164,00	36,00	200,00	-164,00
2/163000/816200	Kostensätze für Funkzentrale	2114	3114	13	621,14	400,00	221,14	565,74	400,00	165,74
2/163000/816300	Refundierung der Kosten für Fahrzeuge	2114	3114	13	8 000,00	1 500,00	6 500,00	8 000,00	1 500,00	6 500,00
2/163000/817200	Erträge aus der Auflösung von sonstigen Rückstellungen - nicht konsum. Urlaube	2117			572,93	0,00	572,93	0,00	0,00	0,00
2/163000/817210	Erträge aus der Auflösung von sonstigen Rückstellungen - Zeitguthaben	2117			44,62	0,00	44,62	0,00	0,00	0,00
2/163000/823000	sonstige Zinserträge	2131	3131	14	91,36	0,00	91,36	91,36	0,00	91,36
2/163000/829000	Sonstige Einnahmen	2116	3116	18	9 113,42	6 600,00	2 513,42	8 019,20	6 600,00	1 419,20
2/163000/860000	Transfers von Bund, Bundesfonds und Bundeskammern	2121	3121	15	1 574,50	0,00	1 574,50	0,00	0,00	0,00
2/163000/861100	Transfers von Ländern, Landesfonds und Landeskammern	2121	3121	15	17 500,00	17 500,00	0,00	17 500,00	17 500,00	0,00
<b>SU 21 / 31</b>	<b>Summe Erträge / Einzahlungen operative Gebarung</b>				<b>190 396,13</b>	<b>157 200,00</b>	<b>33 196,13</b>	<b>105 104,50</b>	<b>76 200,00</b>	<b>28 904,50</b>
1/163000/400000	Geringwertige Wirtschaftsgüter des Anlagevermögens	2221	3221	23	25 286,14	30 900,00	-5 613,86	25 169,12	30 900,00	-5 730,88
1/163000/452000	Treibstoffe	2221	3221	23	9 207,65	8 800,00	407,65	9 508,04	8 800,00	708,04
1/163000/453000	Schmier- und Schleifmittel	2221	3221	23	1 966,50	1 900,00	66,50	1 966,50	1 900,00	66,50
1/163000/454000	Reinigungsmittel	2221	3221	23	1 241,01	1 300,00	-58,99	1 241,01	1 300,00	-58,99
1/163000/456000	Schreib-, Zeichen- u. sonstige Büromittel	2221	3221	23	323,09	200,00	123,09	323,09	200,00	123,09
1/163000/457000	Druckwerke	2221	3221	23	141,00	600,00	-459,00	122,78	600,00	-477,22
1/163000/457010	Ausdrucke Drucker, Kopierer, HPC-Dual	2221	3221	23	99,58	100,00	-0,42	99,58	100,00	-0,42
1/163000/458000	Mittel zur ärztlichen Betreuung und Gesundheitsvorsorge	2221	3221	23	1 310,82	2 800,00	-1 489,18	1 310,82	2 800,00	-1 489,18
1/163000/459000	Sonstige Verbrauchsgüter	2221	3221	23	1 822,30	2 600,00	-777,70	2 079,92	2 600,00	-520,08
1/163000/511000	Geldbezüge für Vertragsbedienstete der Besoldungsgruppe II	2211	3211	20	135 171,82	135 100,00	71,82	135 171,82	135 100,00	71,82
1/163000/563000	Sonstige Aufwandsentschädigungen	2213	3213	20	3 119,16	3 300,00	-180,84	3 119,16	3 300,00	-180,84
1/163000/565000	Mehrleistungsvergütungen	2211	3211	20	10 824,02	9 000,00	1 824,02	10 824,02	9 000,00	1 824,02
1/163000/565100	Leistungsprämie	2211	3211	20	1 688,97	1 700,00	-11,03	1 688,97	1 700,00	-11,03
1/163000/569000	Sonstige Nebengebühren	2211	3211	20	3 260,34	2 900,00	360,34	3 260,34	2 900,00	360,34
1/163000/580000	Dienstgeberbeiträge zum Ausgleichsfonds für Familienbeihilfen	2212	3212	20	6 033,74	6 000,00	33,74	6 033,74	6 000,00	33,74
1/163000/582000	Sonstige Dienstgeberbeiträge zur sozialen Sicherheit	2212	3212	20	32 482,65	31 800,00	682,65	32 482,65	31 800,00	682,65
1/163000/590000	Freiwillige Sozialleistungen	2212	3212	20	1 505,24	1 400,00	105,24	1 505,24	1 400,00	105,24
1/163000/590100	Sonstige Leistung Fortbildung	2212	3212	20	0,00	500,00	-500,00	0,00	500,00	-500,00
1/163000/591000	Dotierung von Rückstellungen für Abfertigungen	2214			1 891,84	1 900,00	-8,16	0,00	0,00	0,00
1/163000/592000	Dotierung von Rückstellungen für Jubiläumswendungen	2214			687,14	600,00	87,14	0,00	0,00	0,00



		MVAG			Ergebnisrechnung			Finanzierungsrechnung		
		EH	FH	VCQU	RA 2021	VA 2021	RA - VA	RA 2021	VA 2021	RA - VA
1/163000/593000	Dotierung von Rückstellungen für nicht konsumierte Urlaube	2214			2 070,34	0,00	2 070,34	0,00	0,00	0,00
1/163000/593100	Dotierung von Rückstellungen für nicht konsumierte Zeitguthaben	2214			277,05	0,00	277,05	0,00	0,00	0,00
1/163000/600100	Energiebezüge Strom	2222	3222	24	16 064,14	13 800,00	2 264,14	16 064,14	13 800,00	2 264,14
1/163000/600300	Energiebezüge Fernwärme	2222	3222	24	17 747,81	19 700,00	-1 952,19	15 669,05	19 700,00	-4 030,95
1/163000/614000	Instandhaltung von Gebäuden	2224	3224	24	15 520,41	15 300,00	220,41	23 579,35	23 300,00	279,35
1/163000/616000	Instandhaltung von Maschinen und maschinellen Anlagen	2224	3224	24	4 208,49	7 500,00	-3 291,51	4 157,77	7 500,00	-3 342,23
1/163000/617000	Instandhaltung von Fahrzeugen	2224	3224	24	84 153,04	99 400,00	-15 246,96	84 191,38	99 400,00	-15 208,62
1/163000/618000	Instandhaltung von sonstigen Anlagen (Ausstattung/Werkzeuge)	2224	3224	24	12 529,84	12 300,00	229,84	12 835,44	12 300,00	535,44
1/163000/618100	Instandhaltung und Wartung EDV (Hardware/Software)	2224	3224	24	334,62	400,00	-65,38	411,42	400,00	11,42
1/163000/618110	Instandh.u.Wartung Kommunal/Verwaltungssoftware	2224	3224	24	500,12	500,00	0,12	500,12	500,00	0,12
1/163000/630000	Postdienste	2222	3222	24	105,66	400,00	-294,34	85,19	400,00	-314,81
1/163000/631000	Telekommunikationsdienste	2222	3222	24	4 265,42	3 000,00	1 265,42	4 297,67	3 000,00	1 297,67
1/163000/670000	Versicherungen	2222	3222	24	16 078,87	18 000,00	-1 921,13	15 979,49	18 000,00	-2 020,51
1/163000/680100	Planmäßige Abschreibung - Immaterielle Vermögenswerte	2226			96,00	100,00	-4,00	0,00	0,00	0,00
1/163000/680200	Planmäßige Abschreibung - Grundstückseinrichtungen und Infrastruktur	2226			1 220,37	1 200,00	20,37	0,00	0,00	0,00
1/163000/680300	Planmäßige Abschreibung - Gebäude und Bauten	2226			48 271,44	48 300,00	-28,56	0,00	0,00	0,00
1/163000/680500	Planmäßige Abschreibung - Sonderanlagen	2226			8 691,81	8 700,00	-8,19	0,00	0,00	0,00
1/163000/680600	Planmäßige Abschreibung - Technische Anlagen, Fahrzeuge und Maschinen	2226			112 832,90	112 200,00	632,90	0,00	0,00	0,00
1/163000/680700	Planmäßige Abschreibung - Amts-, Betriebs- und Geschäftsausstattung	2226			21 488,43	17 300,00	4 188,43	0,00	0,00	0,00
1/163000/700000	Mietzinse	2223	3223	24	2 162,75	2 000,00	162,75	2 428,12	2 000,00	428,12
1/163000/700010	Miete Druck-u.Kopiergeräte	2223	3223	24	389,68	400,00	-10,32	389,68	400,00	-10,32
1/163000/700020	Miete Kommunikationsanlage	2223	3223	24	6 218,88	7 700,00	-1 481,12	5 700,64	7 700,00	-1 999,36
1/163000/710000	Öffentliche Abgaben	2225	3225	24	22,84	500,00	-477,16	22,84	500,00	-477,16
1/163000/711000	Gebühren für die Benützung von Gemeindeeinrichtungen und -anlagen	2225	3225	24	7 082,19	7 300,00	-217,81	7 082,19	7 300,00	-217,81
1/163000/720109	Kostenbeiträge Wihof Arbeiter	2225	3225	24	0,00	500,00	-500,00	0,00	500,00	-500,00
1/163000/720209	Kostenbeiträge Wihof KFZ, Geräte, Mat.	2225	3225	24	0,00	100,00	-100,00	0,00	100,00	-100,00
1/163000/720309	Interne Leistungsverr.Personalkosten	2225	3225	24	5 866,24	7 000,00	-1 133,76	5 866,24	7 000,00	-1 133,76
1/163000/720509	Interne Leistungsverrechnung Organkosten GR	2225	3225	24	0,00	900,00	-900,00	0,00	900,00	-900,00

		MVAG			Ergebnisrechnung			Finanzierungsrechnung		
		EH	FH	VCQU	RA 2021	VA 2021	RA - VA	RA 2021	VA 2021	RA - VA
1/163000/724000	Reisegebühren	2225	3225	24	90,00	100,00	-10,00	90,00	100,00	-10,00
1/163000/728000	Entgelte für sonstige Leistungen	2225	3225	24	17 121,77	19 000,00	-1 878,23	17 085,32	19 000,00	-1 914,68
1/163000/751200	Transfers an Länder, Landesfonds und Landeskammern - Stützpunktfeuerwehr	2231	3231	26	1 688,83	1 800,00	-111,17	1 688,83	1 800,00	-111,17
1/163000/752600	Transfers an Gemeinden, Gemeindeverbände (ohne marktbestimmte Tätigkeit) und Gemeindefonds - Beitrag Landesfeuerwehrverband	2231	3231	26	1 074,71	1 200,00	-125,29	1 074,71	1 200,00	-125,29
1/163000/757000	Laufende Transferzahlungen an die Kameradschaft der Feuerwehren	2234	3234	27	10 899,00	10 900,00	-1,00	10 899,00	10 900,00	-1,00
1/163000/768000	Zuwendungen ohne Gegenleistungen an physische Personen	2234	3234	27	2 485,00	6 000,00	-3 515,00	2 485,00	6 000,00	-3 515,00
1/163000/768100	Fahrtkostenersätze für Feuerwehrmänner	2234	3234	27	951,46	1 800,00	-848,54	951,46	1 800,00	-848,54
<b>SU 22 / 32</b>	<b>Summe Aufwendungen / Auszahlungen operative Gebarung</b>				<b>660 573,12</b>	<b>688 700,00</b>	<b>-28 126,88</b>	<b>469 441,85</b>	<b>506 400,00</b>	<b>-36 958,15</b>
<b>SA 0 / SA 1</b>	<b>(0) Nettoergebnis (21 - 22) / (1) Geldfluss operative Gebarung (31 - 32)</b>				<b>-470 176,99</b>	<b>-531 500,00</b>	<b>61 323,01</b>	<b>-364 337,35</b>	<b>-430 200,00</b>	<b>65 862,65</b>
2/163000/894000	Entnahmen von zweckgebundenen Haushaltsrücklagen	2301			28 746,27	54 000,00	-25 253,73	0,00	0,00	0,00
1/163000/794000	Zuweisung an zweckgebundene Haushaltsrücklagen	2401			68,52	0,00	-68,52	0,00	0,00	0,00
<b>SU 23</b>	<b>Summe Haushaltsrücklagen</b>				<b>28 677,75</b>	<b>54 000,00</b>	<b>-25 322,25</b>	<b>0,00</b>	<b>0,00</b>	<b>0,00</b>
<b>SA00</b>	<b>Nettoergebnis nach Zuw./Entn. Haushaltsrücklagen (Saldo 0 +/- SU23)</b>				<b>-441 499,24</b>	<b>-477 500,00</b>	<b>36 000,76</b>			
<b>Investive Gebarung</b>										
2/163000/301000	Kapitaltransfers von Ländern, Landesfonds und Landeskammern		3331	33	0,00	0,00	0,00	38 200,00	33 200,00	5 000,00
2/163000/301200	Kapitaltransfers von Ländern, Landesfonds und Landeskammern BZ aR		3331	33	0,00	0,00	0,00	1 360,00	0,00	1 360,00
<b>SU 33</b>	<b>Summe Einzahlungen investive Gebarung</b>							<b>39 560,00</b>	<b>33 200,00</b>	<b>6 360,00</b>
1/163000/020000	Maschinen und maschinelle Anlagen		3414	41	0,00	0,00	0,00	7 941,12	4 100,00	3 841,12
1/163000/042000	Betriebsausstattung		3415	41	0,00	0,00	0,00	40 244,58	38 200,00	2 044,58
<b>SU 34</b>	<b>Summe Auszahlungen investive Gebarung</b>							<b>48 185,70</b>	<b>42 300,00</b>	<b>5 885,70</b>
<b>SA2</b>	<b>Saldo (2) Geldfluss aus der Investiven Gebarung (33 - 34)</b>							<b>-8 625,70</b>	<b>-9 100,00</b>	<b>474,30</b>
<b>SA3</b>	<b>Saldo (3) Nettofinanzierungssaldo (Saldo 1 + Saldo 2)</b>							<b>-372 963,05</b>	<b>-439 300,00</b>	<b>66 336,95</b>
<b>Finanzierungstätigkeit</b>										
<b>SU 35</b>	<b>Summe Einzahlungen aus der Finanzierungstätigkeit</b>							<b>0,00</b>	<b>0,00</b>	<b>0,00</b>
<b>SU 36</b>	<b>Summe Auszahlungen aus der Finanzierungstätigkeit</b>							<b>0,00</b>	<b>0,00</b>	<b>0,00</b>
<b>SA4</b>	<b>Saldo (4) Geldfluss aus der Finanzierungstätigkeit (35 - 36)</b>							<b>0,00</b>	<b>0,00</b>	<b>0,00</b>
<b>SA5</b>	<b>Saldo (5) Geldfluss aus der voranschlagswirksamen Gebarung (Saldo 3 + Saldo 4)</b>							<b>-372 963,05</b>	<b>-439 300,00</b>	<b>66 336,95</b>

	MVAG EH	MVAG FH	VCQU	Ergebnisrechnung			Finanzierungsrechnung		
				RA 2021	VA 2021	RA - VA	RA 2021	VA 2021	RA - VA
<b>18</b>									
<b>180</b>									
<b>180000</b>									
<b>Operative Gebarung</b>									
<b>SU 21 / 31</b>									
<b>1/180000/729000</b>									
<b>SU 22 / 32</b>									
<b>SA 0 / SA 1</b>									
<b>SU 23</b>									
<b>SA00</b>									
<b>Investive Gebarung</b>									
<b>SU 33</b>									
<b>SU 34</b>									
<b>SA2</b>									
<b>SA3</b>									
<b>Finanzierungstätigkeit</b>									
<b>SU 35</b>									
<b>SU 36</b>									
<b>SA4</b>									
<b>SA5</b>									

		MVAG	MVAG	VCQU	Ergebnisrechnung			Finanzierungsrechnung		
		EH	FH		RA 2021	VA 2021	RA - VA	RA 2021	VA 2021	RA - VA
<b>2 Unterricht, Erziehung, Sport und Wissenschaft</b>										
<b>21</b>	<b>Allgemeinbildender Unterricht</b>									
<b>210</b>	<b>Allgemeinbildende Pflichtschulen, gemeinsame Kosten</b>									
<b>210000</b>	<b>Verwaltung der Pflichtschulen</b>									
<b>Operative Gebarung</b>										
2/210000/813000	Erträge aus der Auflösung von Investitionszuschüssen (Kapitaltransfers)	2127			234,44	0,00	234,44	0,00	0,00	0,00
2/210000/816000	Kostenbeiträge (Kostensätze) für sonstige Leistungen	2114	3114	13	0,00	100,00	-100,00	0,00	100,00	-100,00
2/210000/816300	Erhaltungsbeiträge für Volksschulen	2114	3114	13	1 358,72	1 000,00	358,72	935,02	1 000,00	-64,98
2/210000/817200	Erträge aus der Auflösung von sonstigen Rückstellungen - nicht konsum. Urlaube	2117			13,74	0,00	13,74	0,00	0,00	0,00
2/210000/817210	Erträge aus der Auflösung von sonstigen Rückstellungen - Zeitguthaben	2117			0,72	0,00	0,72	0,00	0,00	0,00
<b>SU 21 / 31</b>	<b>Summe Erträge / Einzahlungen operative Gebarung</b>				<b>1 607,62</b>	<b>1 100,00</b>	<b>507,62</b>	<b>935,02</b>	<b>1 100,00</b>	<b>-164,98</b>
1/210000/400000	Geringwertige Wirtschaftsgüter des Anlagevermögens	2221	3221	23	0,00	200,00	-200,00	0,00	200,00	-200,00
1/210000/456000	Schreib-, Zeichen- u. sonstige Büromittel	2221	3221	23	85,57	100,00	-14,43	85,57	100,00	-14,43
1/210000/457000	Druckwerke	2221	3221	23	0,00	300,00	-300,00	0,00	300,00	-300,00
1/210000/457010	Ausdrücke Drucker, Kopierer, HPC-Dual	2221	3221	23	153,49	100,00	53,49	96,29	100,00	-3,71
1/210000/510000	Geldbezüge für Vertragsbedienstete der Besoldungsgruppe I	2211	3211	20	81 220,85	81 300,00	-79,15	81 220,85	81 300,00	-79,15
1/210000/565000	Mehrleistungsvergütungen	2211	3211	20	1 694,15	1 700,00	-5,85	1 694,15	1 700,00	-5,85
1/210000/565100	Leistungsprämien	2211	3211	20	1 249,81	1 200,00	49,81	1 249,81	1 200,00	49,81
1/210000/569000	Sonstige Nebengebühren	2211	3211	20	833,76	900,00	-66,24	833,76	900,00	-66,24
1/210000/580000	Dienstgeberbeiträge zum Ausgleichsfonds für Familienbeihilfen	2212	3212	20	3 330,39	3 400,00	-69,61	3 330,39	3 400,00	-69,61
1/210000/582000	Sonstige Dienstgeberbeiträge zur sozialen Sicherheit	2212	3212	20	18 031,39	18 100,00	-68,61	18 031,39	18 100,00	-68,61
1/210000/590000	Freiwillige Sozialleistungen	2212	3212	20	774,40	800,00	-25,60	774,40	800,00	-25,60
1/210000/590100	Sonstige Leistungen Fortbildung	2212	3212	20	0,00	100,00	-100,00	0,00	100,00	-100,00
1/210000/591000	Dotierung von Rückstellungen für Abfertigungen	2214			1 061,53	1 100,00	-38,47	0,00	0,00	0,00
1/210000/592000	Dotierung von Rückstellungen für Jubiläumswendungen	2214			764,11	700,00	64,11	0,00	0,00	0,00
1/210000/593000	Dotierung von Rückstellungen für nicht konsumierte Urlaube	2214			300,23	0,00	300,23	0,00	0,00	0,00
1/210000/593100	Dotierung von Rückstellungen für nicht konsumierte Zeitguthaben	2214			397,75	0,00	397,75	0,00	0,00	0,00
1/210000/618000	Instandhaltung von sonstigen Anlagen (Ausstattung)	2224	3224	24	0,00	200,00	-200,00	0,00	200,00	-200,00

		MVAG			Ergebnisrechnung			Finanzierungsrechnung		
		EH	FH	VCQU	RA 2021	VA 2021	RA - VA	RA 2021	VA 2021	RA - VA
1/210000/631000	Telekommunikationsdienste	2222	3222	24	103,96	300,00	-196,04	103,96	300,00	-196,04
1/210000/670000	Versicherungen	2222	3222	24	386,92	300,00	86,92	386,92	300,00	86,92
1/210000/680700	Planmäßige Abschreibung - Amts-, Betriebs- und Geschäftsausstattung	2226			264,60	300,00	-35,40	0,00	0,00	0,00
1/210000/724000	Reisegebühren	2225	3225	24	0,00	100,00	-100,00	0,00	100,00	-100,00
1/210000/728100	Entgelte für Leistungen	2225	3225	24	358,56	500,00	-141,44	358,56	500,00	-141,44
1/210000/751000	Laufende Transferzahlungen an Länder, Landesfonds und Landesammern	2231	3231	26	1 028,00	1 400,00	-372,00	1 028,00	1 400,00	-372,00
1/210000/751300	Transfers an Länder, Landesfonds und Landesammern - Beitrag Sonderpädagogisches Zentrum	2231	3231	26	2 610,00	2 600,00	10,00	2 610,00	2 600,00	10,00
1/210000/752100	Laufende Transferzahlungen an Gemeinden, Gemeindeverbände und - fonds	2231	3231	26	0,00	2 500,00	-2 500,00	0,00	2 500,00	-2 500,00
1/210000/752200	Transfers an Gemeinden, Gemeindeverbände (ohne marktbestimmte Tätigkeit) und Gemeindefonds - Umlage Schulgemeindeverband	2231	3231	26	820 655,57	832 900,00	-12 244,43	820 655,57	832 900,00	-12 244,43
1/210000/754100	Beitrag an den Kärntner Schulbaufonds	2231	3231	26	248 239,44	248 300,00	-60,56	248 239,44	248 300,00	-60,56
<b>SU 22 / 32</b>	<b>Summe Aufwendungen / Auszahlungen operative Gebarung</b>				<b>1 183 544,48</b>	<b>1 199 400,00</b>	<b>-15 855,52</b>	<b>1 180 699,06</b>	<b>1 197 300,00</b>	<b>-16 600,94</b>
<b>SA 0 / SA 1</b>	<b>(0) Nettoergebnis (21 - 22) / (1) Geldfluss operative Gebarung (31 - 32)</b>				<b>-1 181 936,86</b>	<b>-1 198 300,00</b>	<b>16 363,14</b>	<b>-1 179 764,04</b>	<b>-1 196 200,00</b>	<b>16 435,96</b>
<b>SU 23</b>	<b>Summe Haushaltsrücklagen</b>				<b>0,00</b>	<b>0,00</b>	<b>0,00</b>	<b>0,00</b>	<b>0,00</b>	<b>0,00</b>
<b>SA00</b>	<b>Nettoergebnis nach Zuw./Entn. Haushaltsrücklagen (Saldo 0 +/- SU23)</b>				<b>-1 181 936,86</b>	<b>-1 198 300,00</b>	<b>16 363,14</b>			
<b>Investive Gebarung</b>										
2/210000/301200	Kapitaltransfers von Ländern, Landesfonds und Landesammern BZ aR		3331	33	0,00	0,00	0,00	703,33	0,00	703,33
<b>SU 33</b>	<b>Summe Einzahlungen investive Gebarung</b>							<b>703,33</b>	<b>0,00</b>	<b>703,33</b>
<b>SU 34</b>	<b>Summe Auszahlungen investive Gebarung</b>							<b>0,00</b>	<b>0,00</b>	<b>0,00</b>
<b>SA2</b>	<b>Saldo (2) Geldfluss aus der Investiven Gebarung (33 - 34)</b>							<b>703,33</b>	<b>0,00</b>	<b>703,33</b>
<b>SA3</b>	<b>Saldo (3) Nettofinanzierungssaldo (Saldo 1 + Saldo 2)</b>							<b>-1 179 060,71</b>	<b>-1 196 200,00</b>	<b>17 139,29</b>
<b>Finanzierungstätigkeit</b>										
<b>SU 35</b>	<b>Summe Einzahlungen aus der Finanzierungstätigkeit</b>							<b>0,00</b>	<b>0,00</b>	<b>0,00</b>
<b>SU 36</b>	<b>Summe Auszahlungen aus der Finanzierungstätigkeit</b>							<b>0,00</b>	<b>0,00</b>	<b>0,00</b>
<b>SA4</b>	<b>Saldo (4) Geldfluss aus der Finanzierungstätigkeit (35 - 36)</b>							<b>0,00</b>	<b>0,00</b>	<b>0,00</b>
<b>SA5</b>	<b>Saldo (5) Geldfluss aus der voranschlagswirksamen Gebarung (Saldo 3 + Saldo 4)</b>							<b>-1 179 060,71</b>	<b>-1 196 200,00</b>	<b>17 139,29</b>

		MVAG			Ergebnisrechnung			Finanzierungsrechnung		
		EH	FH	VCQU	RA 2021	VA 2021	RA - VA	RA 2021	VA 2021	RA - VA
<b>211</b>	<b>Volksschulen</b>									
<b>211000</b>	<b>Volksschule West</b>									
<b>Operative Gebarung</b>										
2/211000/811000	Einnahmen aus Vermietung und Verpachtung	2115	3115	14	504,00	2 000,00	-1 496,00	504,00	2 000,00	-1 496,00
2/211000/816000	Kostenbeiträge (Kostenersätze) für sonstige Leistungen	2114	3114	13	36,00	200,00	-164,00	36,00	200,00	-164,00
2/211000/817200	Erträge aus der Auflösung von sonstigen Rückstellungen - nicht konsum. Urlaube	2117			47,46	0,00	47,46	0,00	0,00	0,00
<b>SU 21 / 31</b>	<b>Summe Erträge / Einzahlungen operative Gebarung</b>				<b>587,46</b>	<b>2 200,00</b>	<b>-1 612,54</b>	<b>540,00</b>	<b>2 200,00</b>	<b>-1 660,00</b>
1/211000/400000	Geringwertige Wirtschaftsgüter des Anlagevermögens	2221	3221	23	3,00	2 600,00	-2 597,00	3,00	2 600,00	-2 597,00
1/211000/400100	Bekleidung	2221	3221	23	0,00	300,00	-300,00	0,00	300,00	-300,00
1/211000/454000	Reinigungsmittel	2221	3221	23	3 578,62	3 000,00	578,62	3 535,49	3 000,00	535,49
1/211000/456000	Schreib-, Zeichen- u. sonstige Büromittel	2221	3221	23	973,11	600,00	373,11	973,11	600,00	373,11
1/211000/457000	Druckwerke	2221	3221	23	1 482,13	2 200,00	-717,87	449,08	2 200,00	-1 750,92
1/211000/457010	Ausdrücke Drucker, Kopierer, HPC-Dual	2221	3221	23	1 089,46	400,00	689,46	1 089,46	400,00	689,46
1/211000/458000	Mittel zur ärztlichen Betreuung und Gesundheitsvorsorge (Direktion 1)	2221	3221	23	16,00	200,00	-184,00	16,00	200,00	-184,00
1/211000/459000	Sonstige Verbrauchsgüter	2221	3221	23	663,94	500,00	163,94	663,94	500,00	163,94
1/211000/511000	Geldbezüge für Vertragsbedienstete der Besoldungsgruppe II	2211	3211	20	149 432,54	147 500,00	1 932,54	149 432,54	147 500,00	1 932,54
1/211000/523000	Geldbezüge der nicht ganzjährig beschäftigten Arbeiter	2211	3211	20	705,02	1 200,00	-494,98	705,02	1 200,00	-494,98
1/211000/563000	Sonstige Aufwandsentschädigungen	2213	3213	20	2 166,48	2 200,00	-33,52	2 166,48	2 200,00	-33,52
1/211000/565000	MehreLeistungsvergütungen	2211	3211	20	5 705,12	5 200,00	505,12	5 705,12	5 200,00	505,12
1/211000/565100	Leistungsprämie	2211	3211	20	1 026,75	1 100,00	-73,25	1 026,75	1 100,00	-73,25
1/211000/569000	Sonstige Nebengebühren	2211	3211	20	771,84	800,00	-28,16	771,84	800,00	-28,16
1/211000/580000	Dienstgeberbeiträge zum Ausgleichsfonds für Familienbeihilfen	2212	3212	20	5 775,83	5 700,00	75,83	5 775,83	5 700,00	75,83
1/211000/582000	Sonstige Dienstgeberbeiträge zur sozialen Sicherheit	2212	3212	20	34 191,61	33 800,00	391,61	34 191,61	33 800,00	391,61
1/211000/590000	Freiwillige Sozialleistungen	2212	3212	20	1 719,64	1 400,00	319,64	1 719,64	1 400,00	319,64
1/211000/591000	Dotierung von Rückstellungen für Abfertigungen	2214			806,37	800,00	6,37	0,00	0,00	0,00
1/211000/592000	Dotierung von Rückstellungen für Jubiläumswendungen	2214			569,98	500,00	69,98	0,00	0,00	0,00
1/211000/593000	Dotierung von Rückstellungen für nicht konsumierte Urlaube	2214			4 071,39	0,00	4 071,39	0,00	0,00	0,00
1/211000/593100	Dotierung von Rückstellungen für nicht konsumierte Zeitguthaben	2214			1 041,34	0,00	1 041,34	0,00	0,00	0,00
1/211000/600100	Energiebezüge Strom	2222	3222	24	9 725,83	12 500,00	-2 774,17	7 288,13	12 500,00	-5 211,87

	MVAG	MVAG	VCQU	Ergebnisrechnung			Finanzierungsrechnung			
				EH	FH		RA 2021	VA 2021	RA - VA	RA 2021
1/211000/600300	Energiebezüge Fernwärme	2222	3222	24	17 740,19	22 000,00	-4 259,81	15 047,00	22 000,00	-6 953,00
1/211000/613000	Instandhaltung von sonstigen Grundstückseinrichtungen	2224	3224	24	334,90	2 500,00	-2 165,10	334,90	2 500,00	-2 165,10
1/211000/614000	Instandhaltung von Gebäuden	2224	3224	24	13 183,13	10 000,00	3 183,13	11 576,27	10 000,00	1 576,27
1/211000/614200	Instandhaltung von Heizungsanlagen	2224	3224	24	510,57	600,00	-89,43	510,57	600,00	-89,43
1/211000/616000	Instandhaltung von Maschinen und maschinellen Anlagen Anlagen	2224	3224	24	249,64	600,00	-350,36	249,64	600,00	-350,36
1/211000/618000	Instandhaltung von sonstigen Anlagen (Ausstattung)	2224	3224	24	8 750,33	10 500,00	-1 749,67	8 717,38	10 500,00	-1 782,62
1/211000/618100	Instandhaltung und Wartung EDV (Hardware/Software)	2224	3224	24	757,28	1 300,00	-542,72	757,28	1 300,00	-542,72
1/211000/630000	Postdienste	2222	3222	24	79,71	100,00	-20,29	79,71	100,00	-20,29
1/211000/631000	Telekommunikationsdienste	2222	3222	24	2 381,81	2 200,00	181,81	2 453,22	2 200,00	253,22
1/211000/670000	Versicherungen	2222	3222	24	8 288,32	6 000,00	2 288,32	8 288,32	6 000,00	2 288,32
1/211000/680700	Planmäßige Abschreibung - Amts-, Betriebs- und Geschäftsausstattung	2226			1 647,15	1 600,00	47,15	0,00	0,00	0,00
1/211000/700000	Mietzinse	2223	3223	24	22 765,32	19 500,00	3 265,32	23 006,46	19 500,00	3 506,46
1/211000/700010	Miete Druck-u.Kopiergeräte	2223	3223	24	2 295,52	2 800,00	-504,48	2 295,52	2 800,00	-504,48
1/211000/700020	Miete Kommunikationsanlage	2223	3223	24	5 989,08	6 000,00	-10,92	5 489,99	6 000,00	-510,01
1/211000/710000	Öffentliche Abgaben	2225	3225	24	28,35	100,00	-71,65	28,35	100,00	-71,65
1/211000/711000	Gebühren für die Benützung von Gemeinde- einrichtungen und -anlagen	2225	3225	24	10 389,26	11 500,00	-1 110,74	10 389,26	11 500,00	-1 110,74
1/211000/720109	Kostenbeiträge Wihof Arbeiter	2225	3225	24	1 209,50	6 600,00	-5 390,50	1 209,50	6 600,00	-5 390,50
1/211000/720209	Kostenbeiträge Wihof KFZ, Geräte, Mat.	2225	3225	24	694,30	300,00	394,30	694,30	300,00	394,30
1/211000/720309	Interne Leistungsverr.Personalkosten	2225	3225	24	8 845,28	13 400,00	-4 554,72	8 845,28	13 400,00	-4 554,72
1/211000/720509	Interne Leistungsverrechnung Organkosten GR	2225	3225	24	0,00	400,00	-400,00	0,00	400,00	-400,00
1/211000/724000	Reisegebühren	2225	3225	24	25,20	100,00	-74,80	25,20	100,00	-74,80
1/211000/728000	Entgelte für sonstige Leistungen	2225	3225	24	11 898,36	13 000,00	-1 101,64	26 323,59	27 500,00	-1 176,41
1/211000/728100	Fremdleistungen Reinigung (GB2)	2225	3225	24	28 285,80	18 700,00	9 585,80	28 924,61	18 700,00	10 224,61
<b>SU 22 / 32</b>	<b>Summe Aufwendungen / Auszahlungen operative Gebarung</b>				<b>371 865,00</b>	<b>372 300,00</b>	<b>-435,00</b>	<b>370 759,39</b>	<b>383 900,00</b>	<b>-13 140,61</b>
<b>SA 0 / SA 1</b>	<b>(0) Nettoergebnis (21 - 22) / (1) Geldfluss operative Gebarung (31 - 32)</b>				<b>-371 277,54</b>	<b>-370 100,00</b>	<b>-1 177,54</b>	<b>-370 219,39</b>	<b>-381 700,00</b>	<b>11 480,61</b>
<b>SU 23</b>	<b>Summe Haushaltsrücklagen</b>				<b>0,00</b>	<b>0,00</b>	<b>0,00</b>	<b>0,00</b>	<b>0,00</b>	<b>0,00</b>
<b>SA00</b>	<b>Nettoergebnis nach Zuw./Entn. Haushaltsrücklagen (Saldo 0 +/- SU23)</b>				<b>-371 277,54</b>	<b>-370 100,00</b>	<b>-1 177,54</b>			
<b>Investive Gebarung</b>										
<b>SU 33</b>	<b>Summe Einzahlungen investive Gebarung</b>							<b>0,00</b>	<b>0,00</b>	<b>0,00</b>
1/211000/042000	Betriebsausstattung		3415	41	0,00	0,00	0,00	256,33	6 500,00	-6 243,67
<b>SU 34</b>	<b>Summe Auszahlungen investive Gebarung</b>							<b>256,33</b>	<b>6 500,00</b>	<b>-6 243,67</b>
<b>SA2</b>	<b>Saldo (2) Geldfluss aus der Investiven Gebarung (33 - 34)</b>							<b>-256,33</b>	<b>-6 500,00</b>	<b>6 243,67</b>
<b>SA3</b>	<b>Saldo (3) Nettofinanzierungssaldo (Saldo 1 + Saldo 2)</b>							<b>-370 475,72</b>	<b>-388 200,00</b>	<b>17 724,28</b>

	MVAG	MVAG	VCQU	Ergebnisrechnung			Finanzierungsrechnung				
				EH	FH		RA 2021	VA 2021	RA - VA	RA 2021	VA 2021
<b>Finanzierungstätigkeit</b>											
<b>SU 35</b>		<b>Summe Einzahlungen aus der Finanzierungstätigkeit</b>						<b>0,00</b>	<b>0,00</b>	<b>0,00</b>	
<b>SU 36</b>		<b>Summe Auszahlungen aus der Finanzierungstätigkeit</b>						<b>0,00</b>	<b>0,00</b>	<b>0,00</b>	
<b>SA4</b>		<b>Saldo (4) Geldfluss aus der Finanzierungstätigkeit (35 – 36)</b>						<b>0,00</b>	<b>0,00</b>	<b>0,00</b>	
<b>SA5</b>		<b>Saldo (5) Geldfluss aus der voranschlagswirksamen Gebarung (Saldo 3 + Saldo 4)</b>						<b>-370 475,72</b>	<b>-388 200,00</b>	<b>17 724,28</b>	
<b>211010 GTS Volksschule West</b>											
<b>Operative Gebarung</b>											
2/211010/810000		Leistungserlöse (Elternbeiträge - Betreuung)	2114	3114	13	0,00	0,00	0,00	141,60	0,00	141,60
2/211010/810010		Verpflegskostenersätze	2114	3114	13	0,00	0,00	0,00	121,04	0,00	121,04
2/211010/813000		Erträge aus der Auflösung von Investitionszuschüssen (Kapitaltransfers)	2127			16 532,93	16 500,00	32,93	0,00	0,00	0,00
2/211010/860000		Laufende Transferzahlungen von Bund, Bundesfonds und Bundeskammern	2121	3121	15	14 000,00	0,00	14 000,00	14 000,00	0,00	14 000,00
2/211010/861000		Laufende Transferzahlungen von Ländern, Landesfonds und Landeskammern	2121	3121	15	16 187,00	8 000,00	8 187,00	16 187,00	8 000,00	8 187,00
<b>SU 21 / 31</b>		<b>Summe Erträge / Einzahlungen operative Gebarung</b>				<b>46 719,93</b>	<b>24 500,00</b>	<b>22 219,93</b>	<b>30 449,64</b>	<b>8 000,00</b>	<b>22 449,64</b>
1/211010/400000		Geringwertige Wirtschaftsgüter des Anlagevermögens	2221	3221	23	0,00	500,00	-500,00	0,00	500,00	-500,00
1/211010/456000		Schreib-, Zeichen- und sonstige Büromittel	2221	3221	23	0,00	100,00	-100,00	0,00	100,00	-100,00
1/211010/457000		Druckwerke	2221	3221	23	0,00	100,00	-100,00	0,00	100,00	-100,00
1/211010/459000		Sonstige Verbrauchsgüter	2221	3221	23	19,29	100,00	-80,71	19,29	100,00	-80,71
1/211010/459100		Feiern und Feste	2221	3221	23	0,00	100,00	-100,00	0,00	100,00	-100,00
1/211010/680700		Planmäßige Abschreibung - Amts-, Betriebs- und Geschäftsausstattung	2226			15 779,74	15 800,00	-20,26	0,00	0,00	0,00
1/211010/728000		Entgelte für sonstige Leistungen	2225	3225	24	20 223,12	44 200,00	-23 976,88	20 223,12	44 200,00	-23 976,88
<b>SU 22 / 32</b>		<b>Summe Aufwendungen / Auszahlungen operative Gebarung</b>				<b>36 022,15</b>	<b>60 900,00</b>	<b>-24 877,85</b>	<b>20 242,41</b>	<b>45 100,00</b>	<b>-24 857,59</b>
<b>SA 0 / SA 1</b>		<b>(0) Nettoergebnis (21 - 22) / (1) Geldfluss operative Gebarung (31 – 32)</b>				<b>10 697,78</b>	<b>-36 400,00</b>	<b>47 097,78</b>	<b>10 207,23</b>	<b>-37 100,00</b>	<b>47 307,23</b>
<b>SU 23</b>		<b>Summe Haushaltsrücklagen</b>				<b>0,00</b>	<b>0,00</b>	<b>0,00</b>	<b>0,00</b>	<b>0,00</b>	<b>0,00</b>
<b>SA00</b>		<b>Nettoergebnis nach Zuw./Entn. Haushaltsrücklagen (Saldo 0 +/- SU23)</b>				<b>10 697,78</b>	<b>-36 400,00</b>	<b>47 097,78</b>			
<b>Investive Gebarung</b>											
<b>SU 33</b>		<b>Summe Einzahlungen investive Gebarung</b>							<b>0,00</b>	<b>0,00</b>	<b>0,00</b>
1/211010/042000		Amts-, Betriebs- und Geschäftsausstattung		3415	41	0,00	0,00	0,00	0,00	400,00	-400,00
<b>SU 34</b>		<b>Summe Auszahlungen investive Gebarung</b>							<b>0,00</b>	<b>400,00</b>	<b>-400,00</b>
<b>SA2</b>		<b>Saldo (2) Geldfluss aus der Investiven Gebarung (33 – 34)</b>							<b>0,00</b>	<b>-400,00</b>	<b>400,00</b>
<b>SA3</b>		<b>Saldo (3) Nettofinanzierungssaldo (Saldo 1 + Saldo 2)</b>							<b>10 207,23</b>	<b>-37 500,00</b>	<b>47 707,23</b>



		MVAG	MVAG	VCQU	Ergebnisrechnung			Finanzierungsrechnung		
		EH	FH		RA 2021	VA 2021	RA - VA	RA 2021	VA 2021	RA - VA
<b>Finanzierungstätigkeit</b>										
<b>SU 35</b>	<b>Summe Einzahlungen aus der Finanzierungstätigkeit</b>							<b>0,00</b>	<b>0,00</b>	<b>0,00</b>
<b>SU 36</b>	<b>Summe Auszahlungen aus der Finanzierungstätigkeit</b>							<b>0,00</b>	<b>0,00</b>	<b>0,00</b>
<b>SA4</b>	<b>Saldo (4) Geldfluss aus der Finanzierungstätigkeit (35 – 36)</b>							<b>0,00</b>	<b>0,00</b>	<b>0,00</b>
<b>SA5</b>	<b>Saldo (5) Geldfluss aus der voranschlagswirksamen Gebarung (Saldo 3 + Saldo 4)</b>							<b>10 207,23</b>	<b>-37 500,00</b>	<b>47 707,23</b>
<b>211100 Volksschule Ost</b>										
<b>Operative Gebarung</b>										
2/211100/811000	Einnahmen aus Vermietung und Verpachtung	2115	3115	14	0,00	1 800,00	-1 800,00	0,00	1 800,00	-1 800,00
2/211100/813000	Erträge aus der Auflösung von Investitionszuschüssen (Kapitaltransfers)	2127			131 057,93	127 600,00	3 457,93	0,00	0,00	0,00
2/211100/816000	Kostenbeiträge (Kostensätze) für sonstige Leistungen	2114	3114	13	36,00	100,00	-64,00	36,00	100,00	-64,00
2/211100/816100	Kostenbeiträge (Kostensätze) für sonstige Leistungen	2114	3114	13	0,00	200,00	-200,00	0,00	200,00	-200,00
2/211100/817210	Erträge aus der Auflösung von sonstigen Rückstellungen - Zeitguthaben	2117			128,64	0,00	128,64	0,00	0,00	0,00
2/211100/829000	Sonstige Einnahmen	2116	3116	18	7 572,00	10 000,00	-2 428,00	10 631,79	10 000,00	631,79
2/211100/829010	Aktivierete Eigenleistungen	2116	3116	18	6 655,46	0,00	6 655,46	6 655,46	0,00	6 655,46
<b>SU 21 / 31</b>	<b>Summe Erträge / Einzahlungen operative Gebarung</b>				<b>145 450,03</b>	<b>139 700,00</b>	<b>5 750,03</b>	<b>17 323,25</b>	<b>12 100,00</b>	<b>5 223,25</b>
1/211100/400000	Geringwertige Wirtschaftsgüter des Anlagevermögens	2221	3221	23	2 462,36	2 600,00	-137,64	2 462,36	2 600,00	-137,64
1/211100/400030	Geringwertige Wirtschaftsgüter (GWG)	2221	3221	23	0,00	600,00	-600,00	0,00	600,00	-600,00
1/211100/400100	Bekleidung	2221	3221	23	0,00	300,00	-300,00	0,00	300,00	-300,00
1/211100/454000	Reinigungsmittel	2221	3221	23	2 413,74	2 600,00	-186,26	2 413,74	2 600,00	-186,26
1/211100/456000	Schreib-, Zeichen- u. sonstige Büromittel	2221	3221	23	575,92	600,00	-24,08	575,92	600,00	-24,08
1/211100/457000	Druckwerke	2221	3221	23	194,90	2 500,00	-2 305,10	202,43	2 500,00	-2 297,57
1/211100/457010	Ausdrucke Drucker, Kopierer, HPC-Dual	2221	3221	23	3 005,60	100,00	2 905,60	3 005,60	100,00	2 905,60
1/211100/458000	Mittel zur ärztlichen Betreuung und Gesundheitsvorsorge	2221	3221	23	0,00	200,00	-200,00	0,00	200,00	-200,00
1/211100/459000	Sonstige Verbrauchsgüter	2221	3221	23	728,40	500,00	228,40	728,40	500,00	228,40
1/211100/511000	Geldbezüge für Vertragsbedienstete der Besoldungsgruppe II	2211	3211	20	112 647,80	112 900,00	-252,20	112 647,80	112 900,00	-252,20
1/211100/523000	Geldbezüge der nicht ganzjährig beschäftigten Arbeiter	2211	3211	20	705,01	1 200,00	-494,99	705,01	1 200,00	-494,99
1/211100/563000	Sonstige Aufwandsentschädigungen	2213	3213	20	1 459,80	1 500,00	-40,20	1 459,80	1 500,00	-40,20
1/211100/565000	Mehrleistungsvergütungen	2211	3211	20	7 822,62	5 000,00	2 822,62	7 822,62	5 000,00	2 822,62
1/211100/565100	Leistungsprämien	2211	3211	20	1 092,03	800,00	292,03	1 092,03	800,00	292,03
1/211100/569000	Sonstige Nebengebühren	2211	3211	20	2 881,01	1 800,00	1 081,01	2 881,01	1 800,00	1 081,01

		MVAG			Ergebnisrechnung			Finanzierungsrechnung		
		EH	FH	VCQU	RA 2021	VA 2021	RA - VA	RA 2021	VA 2021	RA - VA
1/211100/580000	Dienstgeberbeiträge zum Ausgleichsfonds für Familienbeihilfen	2212	3212	20	4 553,07	4 500,00	53,07	4 553,07	4 500,00	53,07
1/211100/582000	Sonstige Dienstgeberbeiträge zur sozialen Sicherheit	2212	3212	20	26 368,30	25 700,00	668,30	26 368,30	25 700,00	668,30
1/211100/582300	Sonstige Dienstgeberbeiträge zur sozialen Sicherheit	2212	3212	20	233,09	300,00	-66,91	233,09	300,00	-66,91
1/211100/590000	Freiwillige Sozialleistungen	2212	3212	20	200,00	0,00	200,00	200,00	0,00	200,00
1/211100/591000	Dotierung von Rückstellungen für Abfertigungen	2214			9 136,99	9 200,00	-63,01	0,00	0,00	0,00
1/211100/592000	Dotierung von Rückstellungen für Jubiläumswendungen	2214			605,82	600,00	5,82	0,00	0,00	0,00
1/211100/593000	Dotierung von Rückstellungen für nicht konsumierte Urlaube	2214			1 780,27	0,00	1 780,27	0,00	0,00	0,00
1/211100/593100	Dotierung von Rückstellungen für nicht konsumierte Zeitguthaben	2214			86,12	0,00	86,12	0,00	0,00	0,00
1/211100/600100	Energiebezüge Strom	2222	3222	24	10 563,93	11 500,00	-936,07	10 563,93	11 500,00	-936,07
1/211100/600300	Energiebezüge Fernwärme	2222	3222	24	24 278,69	28 000,00	-3 721,31	24 960,46	28 000,00	-3 039,54
1/211100/610000	Instandhaltung von Außenanlagen	2224	3224	24	49,40	700,00	-650,60	49,40	700,00	-650,60
1/211100/614000	Instandhaltung von Gebäuden	2224	3224	24	2 526,18	3 200,00	-673,82	1 222,78	3 200,00	-1 977,22
1/211100/614200	Instandhaltung der Heizungsanlage	2224	3224	24	0,00	400,00	-400,00	0,00	400,00	-400,00
1/211100/616000	Instandhaltung von Maschinen und maschinellen Anlagen	2224	3224	24	455,26	500,00	-44,74	455,26	500,00	-44,74
1/211100/618000	Instandhaltung von sonstigen Anlagen (Ausstattung)	2224	3224	24	0,00	900,00	-900,00	0,00	900,00	-900,00
1/211100/618100	Instandhaltung und Wartung EDV (Hardware/Software)	2224	3224	24	222,67	1 000,00	-777,33	222,67	1 000,00	-777,33
1/211100/630000	Postdienste	2222	3222	24	0,00	100,00	-100,00	0,00	100,00	-100,00
1/211100/631000	Telekommunikationsdienste	2222	3222	24	1 792,80	2 600,00	-807,20	1 888,06	2 600,00	-711,94
1/211100/650010	Zinsen Inneres Darlehen	2241	3241	25	0,00	3 600,00	-3 600,00	0,00	3 600,00	-3 600,00
1/211100/650100	Zinsen für Finanzschulden in Euro - Länder, Landesfonds, Landeskammern	2241	3241	25	0,00	21 300,00	-21 300,00	0,00	21 300,00	-21 300,00
1/211100/670000	Versicherungen	2222	3222	24	7 340,90	6 400,00	940,90	7 340,90	6 400,00	940,90
1/211100/680300	Planmäßige Abschreibung - Gebäude und Bauten	2226			136 940,77	155 800,00	-18 859,23	0,00	0,00	0,00
1/211100/680500	Planmäßige Abschreibung - Sonderanlagen	2226			6 046,98	6 000,00	46,98	0,00	0,00	0,00
1/211100/680700	Planmäßige Abschreibung - Amts-, Betriebs- und Geschäftsausstattung	2226			66 635,53	14 400,00	52 235,53	0,00	0,00	0,00
1/211100/700000	Mietzinse	2223	3223	24	0,00	100,00	-100,00	217,30	100,00	117,30
1/211100/700010	Miete Druck-u.Kopiergeräte	2223	3223	24	2 207,36	2 700,00	-492,64	2 207,36	2 700,00	-492,64
1/211100/700020	Miete Kommunikationsanlage	2223	3223	24	5 360,64	5 500,00	-139,36	4 913,92	5 500,00	-586,08
1/211100/710000	Öffentliche Abgaben	2225	3225	24	0,00	2 000,00	-2 000,00	0,00	2 000,00	-2 000,00

		MVAG			Ergebnisrechnung			Finanzierungsrechnung		
		EH	FH	VCQU	RA 2021	VA 2021	RA - VA	RA 2021	VA 2021	RA - VA
1/211100/711000	Gebühren für die Benützung von Gemeinde- einrichtungen und -anlagen	2225	3225	24	15 018,86	17 000,00	-1 981,14	15 018,86	17 000,00	-1 981,14
1/211100/720109	Kostenbeiträge Wihof Arbeiter	2225	3225	24	7 419,11	6 000,00	1 419,11	7 419,11	6 000,00	1 419,11
1/211100/720209	Kostenbeiträge Wihof KFZ, Geräte, Mat.	2225	3225	24	668,50	400,00	268,50	668,50	400,00	268,50
1/211100/720309	Interne Leistungsverr.Personalkosten	2225	3225	24	6 547,03	9 900,00	-3 352,97	6 547,03	9 900,00	-3 352,97
1/211100/720509	Interne Leistungsverrechnung Organkosten GR	2225	3225	24	0,00	300,00	-300,00	0,00	300,00	-300,00
1/211100/724000	Reisegebühren	2225	3225	24	118,30	100,00	18,30	118,30	100,00	18,30
1/211100/728000	Entgelte für sonstige Leistungen	2225	3225	24	45 819,26	49 000,00	-3 180,74	45 794,89	49 000,00	-3 205,11
1/211100/728100	Fremdleistungen Reinigung (GB2)	2225	3225	24	24 153,96	27 000,00	-2 846,04	24 941,02	31 700,00	-6 758,98
<b>SU 22 / 32</b>	<b>Summe Aufwendungen / Auszahlungen operative Gebarung</b>				<b>543 118,98</b>	<b>549 900,00</b>	<b>-6 781,02</b>	<b>321 900,93</b>	<b>368 600,00</b>	<b>-46 699,07</b>
<b>SA 0 / SA 1</b>	<b>(0) Nettoergebnis (21 - 22) / (1) Geldfluss operative Gebarung (31 - 32)</b>				<b>-397 668,95</b>	<b>-410 200,00</b>	<b>12 531,05</b>	<b>-304 577,68</b>	<b>-356 500,00</b>	<b>51 922,32</b>
<b>SU 23</b>	<b>Summe Haushaltsrücklagen</b>				<b>0,00</b>	<b>0,00</b>	<b>0,00</b>	<b>0,00</b>	<b>0,00</b>	<b>0,00</b>
<b>SA00</b>	<b>Nettoergebnis nach Zuw./Entn. Haushaltsrücklagen (Saldo 0 +/- SU23)</b>				<b>-397 668,95</b>	<b>-410 200,00</b>	<b>12 531,05</b>			
<b>Investive Gebarung</b>										
6/211100/301000	Kapitaltransfers von Ländern, Landesfonds und Landesammern		3331	1 33	0,00	0,00	0,00	56 660,00	456 000,00	-399 340,00
2/211100/301100	Kapitaltransfers von Ländern, Landesfonds und Landesammern		3331	33	0,00	0,00	0,00	0,00	189 300,00	-189 300,00
<b>SU 33</b>	<b>Summe Einzahlungen investive Gebarung</b>							<b>56 660,00</b>	<b>645 300,00</b>	<b>-588 640,00</b>
5/211100/010000	Gebäude		3413	1 40	0,00	0,00	0,00	2 454 639,98	2 952 500,00	-497 860,02
1/211100/042000	Betriebsausstattung		3415	41	0,00	0,00	0,00	1 755,33	1 000,00	755,33
1/211100/042100	Ausstattung Integrationsklasse (Direktion 3)		3415	41	0,00	0,00	0,00	0,00	400,00	-400,00
<b>SU 34</b>	<b>Summe Auszahlungen investive Gebarung</b>							<b>2 456 395,31</b>	<b>2 953 900,00</b>	<b>-497 504,69</b>
<b>SA2</b>	<b>Saldo (2) Geldfluss aus der Investiven Gebarung (33 - 34)</b>							<b>-2 399 735,31</b>	<b>-2 308 600,00</b>	<b>-91 135,31</b>
<b>SA3</b>	<b>Saldo (3) Nettofinanzierungssaldo (Saldo 1 + Saldo 2)</b>							<b>-2 704 312,99</b>	<b>-2 665 100,00</b>	<b>-39 212,99</b>
<b>Finanzierungstätigkeit</b>										
6/211100/341000	Schuldaufnahmen für Investitionszwecke vom Land		3511	1 54	0,00	0,00	0,00	1 418 000,00	1 418 000,00	0,00
<b>SU 35</b>	<b>Summe Einzahlungen aus der Finanzierungstätigkeit</b>							<b>1 418 000,00</b>	<b>1 418 000,00</b>	<b>0,00</b>
1/211100/341000	Investitionsdarlehen von Ländern, Landesfonds und Landesammern		3611	64	0,00	0,00	0,00	0,00	168 200,00	-168 200,00
<b>SU 36</b>	<b>Summe Auszahlungen aus der Finanzierungstätigkeit</b>							<b>0,00</b>	<b>168 200,00</b>	<b>-168 200,00</b>
<b>SA4</b>	<b>Saldo (4) Geldfluss aus der Finanzierungstätigkeit (35 - 36)</b>							<b>1 418 000,00</b>	<b>1 249 800,00</b>	<b>168 200,00</b>
<b>SA5</b>	<b>Saldo (5) Geldfluss aus der voranschlagswirksamen Gebarung (Saldo 3 + Saldo 4)</b>							<b>-1 286 312,99</b>	<b>-1 415 300,00</b>	<b>128 987,01</b>

		MVAG			Ergebnisrechnung			Finanzierungsrechnung		
		EH	FH	VCQU	RA 2021	VA 2021	RA - VA	RA 2021	VA 2021	RA - VA
<b>211110</b>	<b>GTS Volksschule Ost</b>									
	<b>Operative Gebarung</b>									
2/211110/860000	Laufende Transferzahlungen von Bund, Bundesfonds und Bundeskammern	2121	3121	15	23 000,00	0,00	23 000,00	23 000,00	0,00	23 000,00
2/211110/861000	Laufende Transferzahlungen von Ländern, Landesfonds und Landeskammern	2121	3121	15	24 187,00	16 000,00	8 187,00	24 187,00	16 000,00	8 187,00
<b>SU 21 / 31</b>	<b>Summe Erträge / Einzahlungen operative Gebarung</b>				<b>47 187,00</b>	<b>16 000,00</b>	<b>31 187,00</b>	<b>47 187,00</b>	<b>16 000,00</b>	<b>31 187,00</b>
1/211110/400000	Geringwertige Wirtschaftsgüter des Anlagevermögens	2221	3221	23	0,00	500,00	-500,00	0,00	500,00	-500,00
1/211110/456000	Schreib-, Zeichen- und sonstige Büromittel	2221	3221	23	0,00	100,00	-100,00	0,00	100,00	-100,00
1/211110/457000	Druckwerke	2221	3221	23	0,00	100,00	-100,00	0,00	100,00	-100,00
1/211110/459000	Sonstige Verbrauchsgüter	2221	3221	23	0,00	100,00	-100,00	0,00	100,00	-100,00
1/211110/459100	Feiern und Feste	2221	3221	23	0,00	100,00	-100,00	0,00	100,00	-100,00
1/211110/728000	Entgelte für sonstige Leistungen	2225	3225	24	57 832,77	46 700,00	11 132,77	57 832,77	46 700,00	11 132,77
<b>SU 22 / 32</b>	<b>Summe Aufwendungen / Auszahlungen operative Gebarung</b>				<b>57 832,77</b>	<b>47 600,00</b>	<b>10 232,77</b>	<b>57 832,77</b>	<b>47 600,00</b>	<b>10 232,77</b>
<b>SA 0 / SA 1</b>	<b>(0) Nettoergebnis (21 - 22) / (1) Geldfluss operative Gebarung (31 - 32)</b>				<b>-10 645,77</b>	<b>-31 600,00</b>	<b>20 954,23</b>	<b>-10 645,77</b>	<b>-31 600,00</b>	<b>20 954,23</b>
<b>SU 23</b>	<b>Summe Haushaltsrücklagen</b>				<b>0,00</b>	<b>0,00</b>	<b>0,00</b>	<b>0,00</b>	<b>0,00</b>	<b>0,00</b>
<b>SA00</b>	<b>Nettoergebnis nach Zuw./Entn. Haushaltsrücklagen (Saldo 0 +/- SU23)</b>				<b>-10 645,77</b>	<b>-31 600,00</b>	<b>20 954,23</b>			
	<b>Investive Gebarung</b>									
<b>SU 33</b>	<b>Summe Einzahlungen investive Gebarung</b>							<b>0,00</b>	<b>0,00</b>	<b>0,00</b>
1/211110/042000	Amts-, Betriebs- und Geschäftsausstattung		3415	41	0,00	0,00	0,00	0,00	400,00	-400,00
<b>SU 34</b>	<b>Summe Auszahlungen investive Gebarung</b>							<b>0,00</b>	<b>400,00</b>	<b>-400,00</b>
<b>SA2</b>	<b>Saldo (2) Geldfluss aus der Investiven Gebarung (33 - 34)</b>							<b>0,00</b>	<b>-400,00</b>	<b>400,00</b>
<b>SA3</b>	<b>Saldo (3) Nettofinanzierungssaldo (Saldo 1 + Saldo 2)</b>							<b>-10 645,77</b>	<b>-32 000,00</b>	<b>21 354,23</b>
	<b>Finanzierungstätigkeit</b>									
<b>SU 35</b>	<b>Summe Einzahlungen aus der Finanzierungstätigkeit</b>							<b>0,00</b>	<b>0,00</b>	<b>0,00</b>
<b>SU 36</b>	<b>Summe Auszahlungen aus der Finanzierungstätigkeit</b>							<b>0,00</b>	<b>0,00</b>	<b>0,00</b>
<b>SA4</b>	<b>Saldo (4) Geldfluss aus der Finanzierungstätigkeit (35 - 36)</b>							<b>0,00</b>	<b>0,00</b>	<b>0,00</b>
<b>SA5</b>	<b>Saldo (5) Geldfluss aus der voranschlagswirksamen Gebarung (Saldo 3 + Saldo 4)</b>							<b>-10 645,77</b>	<b>-32 000,00</b>	<b>21 354,23</b>
<b>211200</b>	<b>Volksschule Molzbichl</b>									
	<b>Operative Gebarung</b>									
2/211200/811000	Einnahmen aus Vermietung und Verpachtung	2115	3115	14	327,00	2 000,00	-1 673,00	327,00	2 000,00	-1 673,00
2/211200/813000	Erträge aus der Auflösung von Investitionszuschüssen (Kapitaltransfers)	2127			22 221,38	22 200,00	21,38	0,00	0,00	0,00

		MVAG			Ergebnisrechnung			Finanzierungsrechnung		
		EH	FH	VCQU	RA 2021	VA 2021	RA - VA	RA 2021	VA 2021	RA - VA
2/211200/817210	Erträge aus der Auflösung von sonstigen Rückstellungen - Zeitguthaben	2117			95,35	0,00	95,35	0,00	0,00	0,00
2/211200/860000	Transfers von Bund, Bundesfonds und Bundeskammern	2121	3121	15	0,00	25 800,00	-25 800,00	0,00	25 800,00	-25 800,00
<b>SU 21 / 31</b>	<b>Summe Erträge / Einzahlungen operative Gebarung</b>				<b>22 643,73</b>	<b>50 000,00</b>	<b>-27 356,27</b>	<b>327,00</b>	<b>27 800,00</b>	<b>-27 473,00</b>
1/211200/400000	Geringwertige Wirtschaftsgüter des Anlagevermögens	2221	3221	23	1 388,86	1 800,00	-411,14	1 192,23	1 800,00	-607,77
1/211200/400100	Bekleidung	2221	3221	23	143,20	300,00	-156,80	143,20	300,00	-156,80
1/211200/451000	Brennstoffe	2221	3221	23	8 604,93	9 500,00	-895,07	8 604,93	9 500,00	-895,07
1/211200/454000	Reinigungsmittel	2221	3221	23	1 602,84	1 500,00	102,84	1 602,84	1 500,00	102,84
1/211200/456000	Schreib-, Zeichen- u. sonstige Büromittel	2221	3221	23	471,97	400,00	71,97	471,97	400,00	71,97
1/211200/457000	Druckwerke	2221	3221	23	137,90	1 500,00	-1 362,10	142,39	1 500,00	-1 357,61
1/211200/457010	Ausdrucke Drucker, Kopierer, HPC-Dual	2221	3221	23	943,34	100,00	843,34	943,34	100,00	843,34
1/211200/458000	Mittel zur ärztlichen Betreuung und Gesundheitsvorsorge	2221	3221	23	0,00	100,00	-100,00	0,00	100,00	-100,00
1/211200/459000	Sonstige Verbrauchsgüter	2221	3221	23	0,00	300,00	-300,00	0,00	300,00	-300,00
1/211200/511000	Geldbezüge für Vertragsbedienstete der Besoldungsgruppe II	2211	3211	20	48 105,51	48 000,00	105,51	48 105,51	48 000,00	105,51
1/211200/565000	Mehrleistungsvergütungen	2211	3211	20	10,59	0,00	10,59	10,59	0,00	10,59
1/211200/565100	Leistungsprämie	2211	3211	20	1 231,64	1 400,00	-168,36	1 231,64	1 400,00	-168,36
1/211200/569000	Sonstige Nebengebühren	2211	3211	20	171,48	200,00	-28,52	171,48	200,00	-28,52
1/211200/580000	Dienstgeberbeiträge zum Ausgleichsfonds für Familienbeihilfen	2212	3212	20	1 931,22	2 000,00	-68,78	1 931,22	2 000,00	-68,78
1/211200/582000	Sonstige Dienstgeberbeiträge zur sozialen Sicherheit	2212	3212	20	10 510,78	10 500,00	10,78	10 510,78	10 500,00	10,78
1/211200/590000	Freiwillige Sozialleistungen	2212	3212	20	150,00	0,00	150,00	150,00	0,00	150,00
1/211200/591000	Dotierung von Rückstellungen für Abfertigungen	2214			308,00	300,00	8,00	0,00	0,00	0,00
1/211200/592000	Dotierung von Rückstellungen für Jubiläumswendungen	2214			321,77	300,00	21,77	0,00	0,00	0,00
1/211200/593000	Dotierung von Rückstellungen für nicht konsumierte Urlaube	2214			1 249,46	0,00	1 249,46	0,00	0,00	0,00
1/211200/593100	Dotierung von Rückstellungen für nicht konsumierte Zeitguthaben	2214			124,69	0,00	124,69	0,00	0,00	0,00
1/211200/600100	Energiebezüge Strom	2222	3222	24	3 188,56	2 800,00	388,56	3 188,56	2 800,00	388,56
1/211200/610000	Instandhaltung Außenanlagen	2224	3224	24	943,78	1 200,00	-256,22	943,78	1 200,00	-256,22
1/211200/614000	Instandhaltung von Gebäuden	2224	3224	24	5 126,02	6 000,00	-873,98	5 155,90	6 000,00	-844,10
1/211200/614200	Instandhaltung der Heizungsanlage	2224	3224	24	468,15	1 300,00	-831,85	468,15	1 300,00	-831,85
1/211200/614300	Instandhaltung von Gebäuden	2224	3224	24	4 101,32	4 000,00	101,32	4 101,32	4 000,00	101,32
1/211200/616000	Instandhaltung von Maschinen und maschinellen Anlagen	2224	3224	24	0,00	1 000,00	-1 000,00	0,00	1 000,00	-1 000,00

		MVAG			Ergebnisrechnung			Finanzierungsrechnung		
		EH	FH	VCQU	RA 2021	VA 2021	RA - VA	RA 2021	VA 2021	RA - VA
1/211200/618000	Instandhaltung von sonstigen Anlagen (Ausstattung)	2224	3224	24	70,20	1 500,00	-1 429,80	70,20	1 500,00	-1 429,80
1/211200/618100	Instandhaltung und Wartung EDV (Hardware / Software)	2224	3224	24	222,67	500,00	-277,33	222,67	500,00	-277,33
1/211200/630000	Postdienste	2222	3222	24	0,00	100,00	-100,00	0,00	100,00	-100,00
1/211200/631000	Telekommunikationsdienste	2222	3222	24	671,03	1 900,00	-1 228,97	673,17	1 900,00	-1 226,83
1/211200/670000	Versicherungen	2222	3222	24	2 686,35	2 500,00	186,35	2 686,35	2 500,00	186,35
1/211200/680200	Planmäßige Abschreibung - Grundstückseinrichtungen und Infrastruktur	2226			549,24	500,00	49,24	0,00	0,00	0,00
1/211200/680300	Planmäßige Abschreibung - Gebäude und Bauten	2226			21 310,91	21 300,00	10,91	0,00	0,00	0,00
1/211200/680700	Planmäßige Abschreibung - Amts-, Betriebs- und Geschäftsausstattung	2226			7 305,16	7 200,00	105,16	0,00	0,00	0,00
1/211200/700000	Mietzinse	2223	3223	24	0,00	100,00	-100,00	0,00	100,00	-100,00
1/211200/700010	Miete Druck-u.Kopiergeräte	2223	3223	24	1 320,28	1 500,00	-179,72	1 320,28	1 500,00	-179,72
1/211200/711000	Gebühren für die Benützung von Gemeinde- einrichtungen und -anlagen	2225	3225	24	5 049,90	4 700,00	349,90	5 049,90	4 700,00	349,90
1/211200/720109	Kostenbeiträge Wihof Arbeiter	2225	3225	24	881,50	3 300,00	-2 418,50	881,50	3 300,00	-2 418,50
1/211200/720209	Kostenbeiträge Wihof KFZ, Geräte, Mat.	2225	3225	24	398,05	300,00	98,05	398,05	300,00	98,05
1/211200/720309	Interne Leistungsverr.Personalkosten	2225	3225	24	3 348,71	4 900,00	-1 551,29	3 348,71	4 900,00	-1 551,29
1/211200/720509	Interne Leistungsverrechnung Organkosten GR	2225	3225	24	0,00	300,00	-300,00	0,00	300,00	-300,00
1/211200/728000	Entgelte für sonstigen Leistungen von Gewerbetreibenden, Firmen und jur. Personen	2225	3225	24	12 411,44	42 800,00	-30 388,56	17 930,71	48 300,00	-30 369,29
1/211200/728100	Fremdleistungen Reinigung (GB2)	2225	3225	24	0,00	1 000,00	-1 000,00	0,00	1 000,00	-1 000,00
<b>SU 22 / 32</b>	<b>Summe Aufwendungen / Auszahlungen operative Gebarung</b>				<b>147 461,45</b>	<b>188 900,00</b>	<b>-41 438,55</b>	<b>121 651,37</b>	<b>164 800,00</b>	<b>-43 148,63</b>
<b>SA 0 / SA 1</b>	<b>(0) Nettoergebnis (21 - 22) / (1) Geldfluss operative Gebarung (31 - 32)</b>				<b>-124 817,72</b>	<b>-138 900,00</b>	<b>14 082,28</b>	<b>-121 324,37</b>	<b>-137 000,00</b>	<b>15 675,63</b>
<b>SU 23</b>	<b>Summe Haushaltsrücklagen</b>				<b>0,00</b>	<b>0,00</b>	<b>0,00</b>	<b>0,00</b>	<b>0,00</b>	<b>0,00</b>
<b>SA00</b>	<b>Nettoergebnis nach Zuw./Entn. Haushaltsrücklagen (Saldo 0 +/- SU23)</b>				<b>-124 817,72</b>	<b>-138 900,00</b>	<b>14 082,28</b>			
<b>Investive Gebarung</b>										
<b>SU 33</b>	<b>Summe Einzahlungen investive Gebarung</b>							<b>0,00</b>	<b>0,00</b>	<b>0,00</b>
1/211200/042000	Betriebsausstattung		3415	41	0,00	0,00	0,00	1 153,34	1 000,00	153,34
<b>SU 34</b>	<b>Summe Auszahlungen investive Gebarung</b>							<b>1 153,34</b>	<b>1 000,00</b>	<b>153,34</b>
<b>SA2</b>	<b>Saldo (2) Geldfluss aus der Investiven Gebarung (33 - 34)</b>							<b>-1 153,34</b>	<b>-1 000,00</b>	<b>-153,34</b>
<b>SA3</b>	<b>Saldo (3) Nettofinanzierungssaldo (Saldo 1 + Saldo 2)</b>							<b>-122 477,71</b>	<b>-138 000,00</b>	<b>15 522,29</b>
<b>Finanzierungstätigkeit</b>										
<b>SU 35</b>	<b>Summe Einzahlungen aus der Finanzierungstätigkeit</b>							<b>0,00</b>	<b>0,00</b>	<b>0,00</b>
<b>SU 36</b>	<b>Summe Auszahlungen aus der Finanzierungstätigkeit</b>							<b>0,00</b>	<b>0,00</b>	<b>0,00</b>
<b>SA4</b>	<b>Saldo (4) Geldfluss aus der Finanzierungstätigkeit (35 - 36)</b>							<b>0,00</b>	<b>0,00</b>	<b>0,00</b>

		MVAG			Ergebnisrechnung			Finanzierungsrechnung		
		EH	FH	VCQU	RA 2021	VA 2021	RA - VA	RA 2021	VA 2021	RA - VA
<b>SA5</b>	<b>Saldo (5) Geldfluss aus der voranschlagswirksamen Gebarung (Saldo 3 + Saldo 4)</b>							<b>-122 477,71</b>	<b>-138 000,00</b>	<b>15 522,29</b>
<b>211210</b>	<b>GTS Volksschule Molzbichl</b>									
	<b>Operative Gebarung</b>									
2/211210/860000	Laufende Transferzahlungen von Bund, Bundesfonds und Bundeskammern	2121	3121	15	7 000,00	0,00	7 000,00	7 000,00	0,00	7 000,00
2/211210/861000	Laufende Transferzahlungen von Ländern, Landesfonds und Landeskammern	2121	3121	15	8 085,00	8 000,00	85,00	8 085,00	8 000,00	85,00
<b>SU 21 / 31</b>	<b>Summe Erträge / Einzahlungen operative Gebarung</b>				<b>15 085,00</b>	<b>8 000,00</b>	<b>7 085,00</b>	<b>15 085,00</b>	<b>8 000,00</b>	<b>7 085,00</b>
1/211210/400000	Geringwertige Wirtschaftsgüter des Anlagevermögens	2221	3221	23	250,89	100,00	150,89	250,89	100,00	150,89
1/211210/456000	Schreib-, Zeichen- und sonstige Büromittel	2221	3221	23	0,00	100,00	-100,00	0,00	100,00	-100,00
1/211210/457000	Druckwerke	2221	3221	23	76,75	100,00	-23,25	76,75	100,00	-23,25
1/211210/459000	Sonstige Verbrauchsgüter	2221	3221	23	0,00	100,00	-100,00	0,00	100,00	-100,00
1/211210/459100	Feiern und Feste	2221	3221	23	0,00	100,00	-100,00	0,00	100,00	-100,00
1/211210/728000	Entgelte für sonstige Leistungen	2225	3225	24	18 075,62	27 000,00	-8 924,38	18 075,62	27 000,00	-8 924,38
<b>SU 22 / 32</b>	<b>Summe Aufwendungen / Auszahlungen operative Gebarung</b>				<b>18 403,26</b>	<b>27 500,00</b>	<b>-9 096,74</b>	<b>18 403,26</b>	<b>27 500,00</b>	<b>-9 096,74</b>
<b>SA 0 / SA 1</b>	<b>(0) Nettoergebnis (21 - 22) / (1) Geldfluss operative Gebarung (31 - 32)</b>				<b>-3 318,26</b>	<b>-19 500,00</b>	<b>16 181,74</b>	<b>-3 318,26</b>	<b>-19 500,00</b>	<b>16 181,74</b>
<b>SU 23</b>	<b>Summe Haushaltsrücklagen</b>				<b>0,00</b>	<b>0,00</b>	<b>0,00</b>	<b>0,00</b>	<b>0,00</b>	<b>0,00</b>
<b>SA00</b>	<b>Nettoergebnis nach Zuw./Entn. Haushaltsrücklagen (Saldo 0 +/- SU23)</b>				<b>-3 318,26</b>	<b>-19 500,00</b>	<b>16 181,74</b>			
	<b>Investive Gebarung</b>									
<b>SU 33</b>	<b>Summe Einzahlungen investive Gebarung</b>							<b>0,00</b>	<b>0,00</b>	<b>0,00</b>
1/211210/042000	Betriebsausstattung		3415	41	0,00	0,00	0,00	0,00	400,00	-400,00
<b>SU 34</b>	<b>Summe Auszahlungen investive Gebarung</b>							<b>0,00</b>	<b>400,00</b>	<b>-400,00</b>
<b>SA2</b>	<b>Saldo (2) Geldfluss aus der Investiven Gebarung (33 - 34)</b>							<b>0,00</b>	<b>-400,00</b>	<b>400,00</b>
<b>SA3</b>	<b>Saldo (3) Nettofinanzierungssaldo (Saldo 1 + Saldo 2)</b>							<b>-3 318,26</b>	<b>-19 900,00</b>	<b>16 581,74</b>
	<b>Finanzierungstätigkeit</b>									
<b>SU 35</b>	<b>Summe Einzahlungen aus der Finanzierungstätigkeit</b>							<b>0,00</b>	<b>0,00</b>	<b>0,00</b>
<b>SU 36</b>	<b>Summe Auszahlungen aus der Finanzierungstätigkeit</b>							<b>0,00</b>	<b>0,00</b>	<b>0,00</b>
<b>SA4</b>	<b>Saldo (4) Geldfluss aus der Finanzierungstätigkeit (35 - 36)</b>							<b>0,00</b>	<b>0,00</b>	<b>0,00</b>
<b>SA5</b>	<b>Saldo (5) Geldfluss aus der voranschlagswirksamen Gebarung (Saldo 3 + Saldo 4)</b>							<b>-3 318,26</b>	<b>-19 900,00</b>	<b>16 581,74</b>
<b>213</b>	<b>Sonderschulen</b>									
<b>213000</b>	<b>Antoniussschule</b>									
	<b>Operative Gebarung</b>									
2/213000/811000	Einnahmen aus der Vermietung (Turnsaal)	2115	3115	14	80,00	1 200,00	-1 120,00	80,00	1 200,00	-1 120,00

		MVAG			Ergebnisrechnung			Finanzierungsrechnung		
		EH	FH	VCQU	RA 2021	VA 2021	RA - VA	RA 2021	VA 2021	RA - VA
2/213000/817210	Erträge aus der Auflösung von sonstigen Rückstellungen - Zeitguthaben	2117			67,12	0,00	67,12	0,00	0,00	0,00
<b>SU 21 / 31</b>	<b>Summe Erträge / Einzahlungen operative Gebarung</b>				<b>147,12</b>	<b>1 200,00</b>	<b>-1 052,88</b>	<b>80,00</b>	<b>1 200,00</b>	<b>-1 120,00</b>
1/213000/400000	Geringwertige Wirtschaftsgüter des Anlagevermögens	2221	3221	23	0,00	300,00	-300,00	0,00	300,00	-300,00
1/213000/400100	Bekleidung	2221	3221	23	0,00	200,00	-200,00	0,00	200,00	-200,00
1/213000/454000	Reinigungsmittel	2221	3221	23	1 244,73	1 500,00	-255,27	1 244,73	1 500,00	-255,27
1/213000/458000	Mittel zur ärztlichen Betreuung und Gesundheitsvorsorge	2221	3221	23	0,00	100,00	-100,00	0,00	100,00	-100,00
1/213000/459000	Sonstige Verbrauchsgüter	2221	3221	23	0,00	200,00	-200,00	0,00	200,00	-200,00
1/213000/511000	Geldbezüge für Vertragsbedienstete der Besoldungsgruppe II	2211	3211	20	32 990,88	33 100,00	-109,12	32 990,88	33 100,00	-109,12
1/213000/565000	Mehrleistungsvergütungen	2211	3211	20	64,63	300,00	-235,37	64,63	300,00	-235,37
1/213000/565100	Leistungsprämie	2211	3211	20	218,22	300,00	-81,78	218,22	300,00	-81,78
1/213000/569000	Sonstige Nebengebühren	2211	3211	20	683,26	400,00	283,26	683,26	400,00	283,26
1/213000/580000	Dienstgeberbeiträge zum Ausgleichsfonds für Familienbeihilfen	2212	3212	20	1 324,22	1 400,00	-75,78	1 324,22	1 400,00	-75,78
1/213000/582000	Sonstige Dienstgeberbeiträge zur sozialen Sicherheit	2212	3212	20	6 836,47	6 900,00	-63,53	6 836,47	6 900,00	-63,53
1/213000/582300	Sonstige Dienstgeberbeiträge zur sozialen Sicherheit	2212	3212	20	52,15	100,00	-47,85	52,15	100,00	-47,85
1/213000/590000	Freiwillige Sozialleistungen	2212	3212	20	50,00	0,00	50,00	50,00	0,00	50,00
1/213000/591000	Dotierung von Rückstellungen für Abfertigungen	2214			988,59	1 000,00	-11,41	0,00	0,00	0,00
1/213000/592000	Dotierung von Rückstellungen für Jubiläumswendungen	2214			223,77	200,00	23,77	0,00	0,00	0,00
1/213000/593000	Dotierung von Rückstellungen für nicht konsumierte Urlaube	2214			297,39	0,00	297,39	0,00	0,00	0,00
1/213000/593100	Dotierung von Rückstellungen für nicht konsumierte Zeitguthaben	2214			73,29	0,00	73,29	0,00	0,00	0,00
1/213000/600100	Energiebezüge Strom	2222	3222	24	5 073,68	4 800,00	273,68	3 802,00	4 800,00	-998,00
1/213000/600300	Energiebezüge Fernwärme	2222	3222	24	12 547,94	12 000,00	547,94	10 643,00	12 000,00	-1 357,00
1/213000/614000	Instandhaltung von Gebäuden	2224	3224	24	5 828,88	8 500,00	-2 671,12	5 828,88	8 500,00	-2 671,12
1/213000/614200	Instandhaltung der Heizungsanlage	2224	3224	24	0,00	500,00	-500,00	0,00	500,00	-500,00
1/213000/616000	Instandhaltung von Maschinen und maschinellen Anlagen	2224	3224	24	0,00	2 000,00	-2 000,00	0,00	2 000,00	-2 000,00
1/213000/618000	Instandhaltung von sonstigen Anlagen (Ausstattung)	2224	3224	24	2 261,66	2 500,00	-238,34	2 261,66	2 500,00	-238,34
1/213000/631000	Telekommunikationsdienste	2222	3222	24	0,00	100,00	-100,00	0,00	100,00	-100,00
1/213000/670000	Versicherungen	2222	3222	24	2 809,37	2 200,00	609,37	2 809,37	2 200,00	609,37
1/213000/700000	Mietzinse	2223	3223	24	7 536,48	7 800,00	-263,52	7 536,48	7 800,00	-263,52
1/213000/711000	Gebühren für die Benützung von Gemeindeeinrichtungen und -anlagen	2225	3225	24	5 540,80	6 000,00	-459,20	5 540,80	6 000,00	-459,20



		MVAG			Ergebnisrechnung			Finanzierungsrechnung		
		EH	FH	VCQU	RA 2021	VA 2021	RA - VA	RA 2021	VA 2021	RA - VA
1/213000/720109	Kostenbeiträge Wihof Arbeiter	2225	3225	24	0,00	100,00	-100,00	0,00	100,00	-100,00
1/213000/720209	Kostenbeiträge Wihof KFZ, Geräte, Mat.	2225	3225	24	0,00	100,00	-100,00	0,00	100,00	-100,00
1/213000/724000	Reisegebühren	2225	3225	24	404,31	400,00	4,31	404,31	400,00	4,31
1/213000/728000	Entgelte für sonstige Leistungen	2225	3225	24	0,00	200,00	-200,00	0,00	200,00	-200,00
<b>SU 22 / 32</b>	<b>Summe Aufwendungen / Auszahlungen operative Gebarung</b>				<b>87 050,72</b>	<b>93 200,00</b>	<b>-6 149,28</b>	<b>82 291,06</b>	<b>92 000,00</b>	<b>-9 708,94</b>
<b>SA 0 / SA 1</b>	<b>(0) Nettoergebnis (21 - 22) / (1) Geldfluss operative Gebarung (31 - 32)</b>				<b>-86 903,60</b>	<b>-92 000,00</b>	<b>5 096,40</b>	<b>-82 211,06</b>	<b>-90 800,00</b>	<b>8 588,94</b>
<b>SU 23</b>	<b>Summe Haushaltsrücklagen</b>				<b>0,00</b>	<b>0,00</b>	<b>0,00</b>	<b>0,00</b>	<b>0,00</b>	<b>0,00</b>
<b>SA00</b>	<b>Nettoergebnis nach Zuw./Entn. Haushaltsrücklagen (Saldo 0 +/- SU23)</b>				<b>-86 903,60</b>	<b>-92 000,00</b>	<b>5 096,40</b>			
<b>Investive Gebarung</b>										
<b>SU 33</b>	<b>Summe Einzahlungen investive Gebarung</b>							<b>0,00</b>	<b>0,00</b>	<b>0,00</b>
1/213000/042000	Betriebsausstattung		3415	41	0,00	0,00	0,00	0,00	500,00	-500,00
<b>SU 34</b>	<b>Summe Auszahlungen investive Gebarung</b>							<b>0,00</b>	<b>500,00</b>	<b>-500,00</b>
<b>SA2</b>	<b>Saldo (2) Geldfluss aus der Investiven Gebarung (33 - 34)</b>							<b>0,00</b>	<b>-500,00</b>	<b>500,00</b>
<b>SA3</b>	<b>Saldo (3) Nettofinanzierungssaldo (Saldo 1 + Saldo 2)</b>							<b>-82 211,06</b>	<b>-91 300,00</b>	<b>9 088,94</b>
<b>Finanzierungstätigkeit</b>										
<b>SU 35</b>	<b>Summe Einzahlungen aus der Finanzierungstätigkeit</b>							<b>0,00</b>	<b>0,00</b>	<b>0,00</b>
<b>SU 36</b>	<b>Summe Auszahlungen aus der Finanzierungstätigkeit</b>							<b>0,00</b>	<b>0,00</b>	<b>0,00</b>
<b>SA4</b>	<b>Saldo (4) Geldfluss aus der Finanzierungstätigkeit (35 - 36)</b>							<b>0,00</b>	<b>0,00</b>	<b>0,00</b>
<b>SA5</b>	<b>Saldo (5) Geldfluss aus der voranschlagswirksamen Gebarung (Saldo 3 + Saldo 4)</b>							<b>-82 211,06</b>	<b>-91 300,00</b>	<b>9 088,94</b>
<b>215</b>	<b>Allgemeinbildende höhere Schulen</b>									
<b>215000</b>	<b>Sportgymnasium</b>									
<b>Operative Gebarung</b>										
<b>SU 21 / 31</b>	<b>Summe Erträge / Einzahlungen operative Gebarung</b>				<b>0,00</b>	<b>0,00</b>	<b>0,00</b>	<b>0,00</b>	<b>0,00</b>	<b>0,00</b>
1/215000/757000	Transfers an private Organisationen ohne Erwerbszweck	2234	3234	27	12 100,00	12 100,00	0,00	12 100,00	12 100,00	0,00
<b>SU 22 / 32</b>	<b>Summe Aufwendungen / Auszahlungen operative Gebarung</b>				<b>12 100,00</b>	<b>12 100,00</b>	<b>0,00</b>	<b>12 100,00</b>	<b>12 100,00</b>	<b>0,00</b>
<b>SA 0 / SA 1</b>	<b>(0) Nettoergebnis (21 - 22) / (1) Geldfluss operative Gebarung (31 - 32)</b>				<b>-12 100,00</b>	<b>-12 100,00</b>	<b>0,00</b>	<b>-12 100,00</b>	<b>-12 100,00</b>	<b>0,00</b>
<b>SU 23</b>	<b>Summe Haushaltsrücklagen</b>				<b>0,00</b>	<b>0,00</b>	<b>0,00</b>	<b>0,00</b>	<b>0,00</b>	<b>0,00</b>
<b>SA00</b>	<b>Nettoergebnis nach Zuw./Entn. Haushaltsrücklagen (Saldo 0 +/- SU23)</b>				<b>-12 100,00</b>	<b>-12 100,00</b>	<b>0,00</b>			
<b>Investive Gebarung</b>										
<b>SU 33</b>	<b>Summe Einzahlungen investive Gebarung</b>							<b>0,00</b>	<b>0,00</b>	<b>0,00</b>
<b>SU 34</b>	<b>Summe Auszahlungen investive Gebarung</b>							<b>0,00</b>	<b>0,00</b>	<b>0,00</b>
<b>SA2</b>	<b>Saldo (2) Geldfluss aus der Investiven Gebarung (33 - 34)</b>							<b>0,00</b>	<b>0,00</b>	<b>0,00</b>
<b>SA3</b>	<b>Saldo (3) Nettofinanzierungssaldo (Saldo 1 + Saldo 2)</b>							<b>-12 100,00</b>	<b>-12 100,00</b>	<b>0,00</b>
<b>Finanzierungstätigkeit</b>										
<b>SU 35</b>	<b>Summe Einzahlungen aus der Finanzierungstätigkeit</b>							<b>0,00</b>	<b>0,00</b>	<b>0,00</b>
<b>SU 36</b>	<b>Summe Auszahlungen aus der Finanzierungstätigkeit</b>							<b>0,00</b>	<b>0,00</b>	<b>0,00</b>

		MVAG MVAG VCQU			Ergebnisrechnung			Finanzierungsrechnung		
		EH	FH		RA 2021	VA 2021	RA - VA	RA 2021	VA 2021	RA - VA
SA4	Saldo (4) Geldfluss aus der Finanzierungstätigkeit (35 – 36)							0,00	0,00	0,00
SA5	Saldo (5) Geldfluss aus der voranschlagswirksamen Gebarung (Saldo 3 + Saldo 4)							-12 100,00	-12 100,00	0,00
<b>22</b>	<b>Berufsbildender Unterricht; Anstalten der Lehrer- und Erzieherbildung</b>									
<b>220</b>	<b>Berufsbildende Pflichtschulen</b>									
<b>220000</b>	<b>Berufsschulen</b>									
<b>Operative Gebarung</b>										
SU 21 / 31	Summe Erträge / Einzahlungen operative Gebarung				0,00	0,00	0,00	0,00	0,00	0,00
1/220000/751500	Transfers an Länder, Landesfonds und Landeskammern - Schulerhaltungsbeitrag Berufsschulen	2231	3231	26	312 423,27	312 500,00	-76,73	312 423,27	312 500,00	-76,73
SU 22 / 32	Summe Aufwendungen / Auszahlungen operative Gebarung				312 423,27	312 500,00	-76,73	312 423,27	312 500,00	-76,73
SA 0 / SA 1	(0) Nettoergebnis (21 - 22) / (1) Geldfluss operative Gebarung (31 – 32)				-312 423,27	-312 500,00	76,73	-312 423,27	-312 500,00	76,73
SU 23	Summe Haushaltsrücklagen				0,00	0,00	0,00	0,00	0,00	0,00
SA00	Nettoergebnis nach Zuw./Entn. Haushaltsrücklagen (Saldo 0 +/- SU23)				-312 423,27	-312 500,00	76,73			
<b>Investive Gebarung</b>										
SU 33	Summe Einzahlungen investive Gebarung							0,00	0,00	0,00
SU 34	Summe Auszahlungen investive Gebarung							0,00	0,00	0,00
SA2	Saldo (2) Geldfluss aus der Investiven Gebarung (33 – 34)							0,00	0,00	0,00
SA3	Saldo (3) Nettofinanzierungssaldo (Saldo 1 + Saldo 2)							-312 423,27	-312 500,00	76,73
<b>Finanzierungstätigkeit</b>										
SU 35	Summe Einzahlungen aus der Finanzierungstätigkeit							0,00	0,00	0,00
SU 36	Summe Auszahlungen aus der Finanzierungstätigkeit							0,00	0,00	0,00
SA4	Saldo (4) Geldfluss aus der Finanzierungstätigkeit (35 – 36)							0,00	0,00	0,00
SA5	Saldo (5) Geldfluss aus der voranschlagswirksamen Gebarung (Saldo 3 + Saldo 4)							-312 423,27	-312 500,00	76,73
<b>23</b>	<b>Förderung des Unterrichts</b>									
<b>232</b>	<b>Schülerbetreuung</b>									
<b>232000</b>	<b>Schülerbetreuung</b>									
<b>Operative Gebarung</b>										
SU 21 / 31	Summe Erträge / Einzahlungen operative Gebarung				0,00	0,00	0,00	0,00	0,00	0,00
1/232000/755000	Laufende Transferzahlungen an Unternehmungen (Transporte)	2233	3233	27	9 634,30	14 000,00	-4 365,70	9 634,30	14 000,00	-4 365,70
1/232000/768000	Laufende Transferzahlungen an private Haushalte	2234	3234	27	0,00	3 000,00	-3 000,00	0,00	3 000,00	-3 000,00
SU 22 / 32	Summe Aufwendungen / Auszahlungen operative Gebarung				9 634,30	17 000,00	-7 365,70	9 634,30	17 000,00	-7 365,70
SA 0 / SA 1	(0) Nettoergebnis (21 - 22) / (1) Geldfluss operative Gebarung (31 – 32)				-9 634,30	-17 000,00	7 365,70	-9 634,30	-17 000,00	7 365,70

		MVAG			Ergebnisrechnung			Finanzierungsrechnung		
		EH	FH	VCQU	RA 2021	VA 2021	RA - VA	RA 2021	VA 2021	RA - VA
<b>SU 23</b>	<b>Summe Haushaltsrücklagen</b>				<b>0,00</b>	<b>0,00</b>	<b>0,00</b>	<b>0,00</b>	<b>0,00</b>	<b>0,00</b>
<b>SA00</b>	<b>Nettoergebnis nach Zuw./Entn. Haushaltsrücklagen (Saldo 0 +/- SU23)</b>				<b>-9 634,30</b>	<b>-17 000,00</b>	<b>7 365,70</b>			
<b>Investive Gebarung</b>										
<b>SU 33</b>	<b>Summe Einzahlungen investive Gebarung</b>							<b>0,00</b>	<b>0,00</b>	<b>0,00</b>
<b>SU 34</b>	<b>Summe Auszahlungen investive Gebarung</b>							<b>0,00</b>	<b>0,00</b>	<b>0,00</b>
<b>SA2</b>	<b>Saldo (2) Geldfluss aus der Investiven Gebarung (33 – 34)</b>							<b>0,00</b>	<b>0,00</b>	<b>0,00</b>
<b>SA3</b>	<b>Saldo (3) Nettofinanzierungssaldo (Saldo 1 + Saldo 2)</b>							<b>-9 634,30</b>	<b>-17 000,00</b>	<b>7 365,70</b>
<b>Finanzierungstätigkeit</b>										
<b>SU 35</b>	<b>Summe Einzahlungen aus der Finanzierungstätigkeit</b>							<b>0,00</b>	<b>0,00</b>	<b>0,00</b>
<b>SU 36</b>	<b>Summe Auszahlungen aus der Finanzierungstätigkeit</b>							<b>0,00</b>	<b>0,00</b>	<b>0,00</b>
<b>SA4</b>	<b>Saldo (4) Geldfluss aus der Finanzierungstätigkeit (35 – 36)</b>							<b>0,00</b>	<b>0,00</b>	<b>0,00</b>
<b>SA5</b>	<b>Saldo (5) Geldfluss aus der voranschlagswirksamen Gebarung (Saldo 3 + Saldo 4)</b>							<b>-9 634,30</b>	<b>-17 000,00</b>	<b>7 365,70</b>
<b>24</b>	<b>Vorschulische Erziehung</b>									
<b>240</b>	<b>Kindergärten</b>									
<b>240000</b>	<b>Kindergarten West</b>									
<b>Operative Gebarung</b>										
2/240000/810000	Leistungserlöse	2114	3114	13	10 720,15	16 900,00	-6 179,85	10 659,62	16 900,00	-6 240,38
2/240000/817200	Erträge aus der Auflösung von sonstigen Rückstellungen - nicht konsum. Urlaube	2117			229,35	0,00	229,35	0,00	0,00	0,00
2/240000/817210	Erträge aus der Auflösung von sonstigen Rückstellungen - Zeitguthaben	2117			217,72	0,00	217,72	0,00	0,00	0,00
2/240000/817500	Erträge aus der Auflösung von sonstigen Rückstellungen - Jubiläumszuwendungen	2117			8 792,33	8 500,00	292,33	0,00	0,00	0,00
2/240000/829000	Sonstige Einnahmen	2116	3116	18	186,00	0,00	186,00	180,00	0,00	180,00
2/240000/860000	Transfers von Bund, Bundesfonds und Bundeskammern	2121	3121	15	298,73	0,00	298,73	0,00	0,00	0,00
2/240000/861000	Laufende Transferzahlungen vom Land	2121	3121	15	71 336,39	69 000,00	2 336,39	71 336,39	69 000,00	2 336,39
2/240000/861500	Kärntner Kinder-Stipendium	2121	3121	15	13 702,65	7 700,00	6 002,65	13 702,65	7 700,00	6 002,65
<b>SU 21 / 31</b>	<b>Summe Erträge / Einzahlungen operative Gebarung</b>				<b>105 483,32</b>	<b>102 100,00</b>	<b>3 383,32</b>	<b>95 878,66</b>	<b>93 600,00</b>	<b>2 278,66</b>
1/240000/400000	Geringwertige Wirtschaftsgüter des Anlagevermögens	2221	3221	23	178,24	800,00	-621,76	178,24	800,00	-621,76
1/240000/400100	Bekleidung	2221	3221	23	149,21	200,00	-50,79	149,21	200,00	-50,79
1/240000/400200	Spielzeug	2221	3221	23	320,79	800,00	-479,21	320,79	800,00	-479,21
1/240000/454000	Reinigungsmittel	2221	3221	23	453,99	400,00	53,99	453,99	400,00	53,99
1/240000/456000	Schreib-, Zeichen- u. sonstige Büromittel	2221	3221	23	147,56	300,00	-152,44	147,56	300,00	-152,44
1/240000/457000	Druckwerke	2221	3221	23	242,60	300,00	-57,40	236,70	300,00	-63,30
1/240000/457010	Ausdrucke Drucker, Kopierer, HPC-Dual	2221	3221	23	195,16	200,00	-4,84	195,16	200,00	-4,84

		MVAG			Ergebnisrechnung			Finanzierungsrechnung		
		EH	FH	VCQU	RA 2021	VA 2021	RA - VA	RA 2021	VA 2021	RA - VA
1/240000/458000	Mittel zur ärztlichen Betreuung und Gesundheitsvorsorge	2221	3221	23	0,00	100,00	-100,00	0,00	100,00	-100,00
1/240000/459000	Sonstige Verbrauchsgüter	2221	3221	23	493,50	500,00	-6,50	493,50	500,00	-6,50
1/240000/459100	Feiern und Feste	2221	3221	23	695,71	1 000,00	-304,29	695,71	1 000,00	-304,29
1/240000/510000	Geldbezüge für Vertragsbedienstete der Besoldungsgruppe I	2211	3211	20	68 717,76	67 400,00	1 317,76	68 717,76	67 400,00	1 317,76
1/240000/511000	Geldbezüge für Vertragsbedienstete der Besoldungsgruppe II	2211	3211	20	67 213,79	67 300,00	-86,21	67 213,79	67 300,00	-86,21
1/240000/565000	Mehrleistungsvergütungen	2211	3211	20	310,26	0,00	310,26	310,26	0,00	310,26
1/240000/565100	Leistungsprämie	2211	3211	20	2 241,63	3 000,00	-758,37	2 241,63	3 000,00	-758,37
1/240000/569000	Sonstige Nebengebühren	2211	3211	20	120,12	200,00	-79,88	120,12	200,00	-79,88
1/240000/580000	Dienstgeberbeiträge zum Ausgleichsfonds für Familienbeihilfen	2212	3212	20	5 413,00	5 400,00	13,00	5 413,00	5 400,00	13,00
1/240000/582000	Sonstige Dienstgeberbeiträge zur sozialen Sicherheit	2212	3212	20	30 057,13	29 900,00	157,13	30 057,13	29 900,00	157,13
1/240000/590000	Freiwillige Sozialleistungen	2212	3212	20	990,56	800,00	190,56	990,56	800,00	190,56
1/240000/590100	Sonstige Leistungen Fortbildung	2212	3212	20	17,42	200,00	-182,58	17,42	200,00	-182,58
1/240000/591000	Dotierung von Rückstellungen für Abfertigungen	2214			1 391,48	1 400,00	-8,52	0,00	0,00	0,00
1/240000/592000	Dotierung von Rückstellungen für Jubiläumswendungen	2214			1 942,65	2 900,00	-957,35	0,00	0,00	0,00
1/240000/593000	Dotierung von Rückstellungen für nicht konsumierte Urlaube	2214			664,59	0,00	664,59	0,00	0,00	0,00
1/240000/593100	Dotierung von Rückstellungen für nicht konsumierte Zeitguthaben	2214			825,13	0,00	825,13	0,00	0,00	0,00
1/240000/600100	Energiebezüge Strom	2222	3222	24	1 403,86	1 400,00	3,86	1 403,86	1 400,00	3,86
1/240000/600200	Energiebezüge Gas	2222	3222	24	5 394,90	3 700,00	1 694,90	4 780,05	3 700,00	1 080,05
1/240000/610000	Instandhaltung von Grund und Boden	2224	3224	24	2 300,10	3 600,00	-1 299,90	1 783,60	3 600,00	-1 816,40
1/240000/614000	Instandhaltung von Gebäuden	2224	3224	24	3 103,98	1 500,00	1 603,98	3 142,53	1 500,00	1 642,53
1/240000/618000	Instandhaltung von sonstigen Anlagen (Ausstattung)	2224	3224	24	297,79	400,00	-102,21	297,79	400,00	-102,21
1/240000/630000	Postdienste	2222	3222	24	338,15	400,00	-61,85	338,15	400,00	-61,85
1/240000/631000	Telekommunikationsdienste	2222	3222	24	710,92	1 500,00	-789,08	713,42	1 500,00	-786,58
1/240000/670000	Versicherungen	2222	3222	24	2 514,51	2 400,00	114,51	2 514,51	2 400,00	114,51
1/240000/680300	Planmäßige Abschreibung - Gebäude und Bauten	2226			11 901,88	11 900,00	1,88	0,00	0,00	0,00
1/240000/680700	Planmäßige Abschreibung - Amts-, Betriebs- und Geschäftsausstattung	2226			215,24	200,00	15,24	0,00	0,00	0,00
1/240000/690000	Abschreibung von Forderungen (Schadensfälle)	2225			0,00	100,00	-100,00	0,00	0,00	0,00
1/240000/700000	Mietzinse	2223	3223	24	0,00	100,00	-100,00	21,17	100,00	-78,83
1/240000/700010	Miete Druck-u.Kopiergeräte	2223	3223	24	84,24	100,00	-15,76	84,24	100,00	-15,76

		MVAG			Ergebnisrechnung			Finanzierungsrechnung		
		EH	FH	VCQU	RA 2021	VA 2021	RA - VA	RA 2021	VA 2021	RA - VA
1/240000/700020	Miete Kommunikationsanlage	2223	3223	24	254,04	400,00	-145,96	232,87	400,00	-167,13
1/240000/711000	Gebühren für die Benützung von Gemeindeeinrichtungen und -anlagen	2225	3225	24	1 925,81	1 900,00	25,81	1 925,81	1 900,00	25,81
1/240000/720109	Kostenbeiträge Wihof Arbeiter	2225	3225	24	2 603,50	2 000,00	603,50	2 603,50	2 000,00	603,50
1/240000/720209	Kostenbeiträge Wihof KFZ, Geräte, Mat.	2225	3225	24	267,58	300,00	-32,42	267,58	300,00	-32,42
1/240000/720309	Interne Leistungsverr. Personalkosten	2225	3225	24	5 871,43	5 700,00	171,43	5 871,43	5 700,00	171,43
1/240000/720509	Interne Leistungsverrechnung Organkosten GR	2225	3225	24	0,00	1 100,00	-1 100,00	0,00	1 100,00	-1 100,00
1/240000/724000	Reisegebühren	2225	3225	24	0,00	200,00	-200,00	0,00	200,00	-200,00
1/240000/728000	Entgelte für sonstige Leistungen (Rundfunk)	2225	3225	24	103,37	200,00	-96,63	99,95	200,00	-100,05
1/240000/728100	Entgelte für sonstige Leistungen	2225	3225	24	432,87	500,00	-67,13	432,87	500,00	-67,13
<b>SU 22 / 32</b>	<b>Summe Aufwendungen / Auszahlungen operative Gebarung</b>				<b>222 506,45</b>	<b>222 700,00</b>	<b>-193,55</b>	<b>204 465,86</b>	<b>206 200,00</b>	<b>-1 734,14</b>
<b>SA 0 / SA 1</b>	<b>(0) Nettoergebnis (21 - 22) / (1) Geldfluss operative Gebarung (31 - 32)</b>				<b>-117 023,13</b>	<b>-120 600,00</b>	<b>3 576,87</b>	<b>-108 587,20</b>	<b>-112 600,00</b>	<b>4 012,80</b>
<b>SU 23</b>	<b>Summe Haushaltsrücklagen</b>				<b>0,00</b>	<b>0,00</b>	<b>0,00</b>	<b>0,00</b>	<b>0,00</b>	<b>0,00</b>
<b>SA00</b>	<b>Nettoergebnis nach Zuw./Entn. Haushaltsrücklagen (Saldo 0 +/- SU23)</b>				<b>-117 023,13</b>	<b>-120 600,00</b>	<b>3 576,87</b>			
<b>Investive Gebarung</b>										
<b>SU 33</b>	<b>Summe Einzahlungen investive Gebarung</b>							<b>0,00</b>	<b>0,00</b>	<b>0,00</b>
1/240000/042000	Betriebsausstattung		3415	41	0,00	0,00	0,00	0,00	1 300,00	-1 300,00
<b>SU 34</b>	<b>Summe Auszahlungen investive Gebarung</b>							<b>0,00</b>	<b>1 300,00</b>	<b>-1 300,00</b>
<b>SA2</b>	<b>Saldo (2) Geldfluss aus der Investiven Gebarung (33 - 34)</b>							<b>0,00</b>	<b>-1 300,00</b>	<b>1 300,00</b>
<b>SA3</b>	<b>Saldo (3) Nettofinanzierungssaldo (Saldo 1 + Saldo 2)</b>							<b>-108 587,20</b>	<b>-113 900,00</b>	<b>5 312,80</b>
<b>Finanzierungstätigkeit</b>										
<b>SU 35</b>	<b>Summe Einzahlungen aus der Finanzierungstätigkeit</b>							<b>0,00</b>	<b>0,00</b>	<b>0,00</b>
<b>SU 36</b>	<b>Summe Auszahlungen aus der Finanzierungstätigkeit</b>							<b>0,00</b>	<b>0,00</b>	<b>0,00</b>
<b>SA4</b>	<b>Saldo (4) Geldfluss aus der Finanzierungstätigkeit (35 - 36)</b>							<b>0,00</b>	<b>0,00</b>	<b>0,00</b>
<b>SA5</b>	<b>Saldo (5) Geldfluss aus der voranschlagswirksamen Gebarung (Saldo 3 + Saldo 4)</b>							<b>-108 587,20</b>	<b>-113 900,00</b>	<b>5 312,80</b>
<b>240100</b>	<b>Kindergarten Ost</b>									
<b>Operative Gebarung</b>										
2/240100/810000	Leistungserlöse (Elternbeiträge)	2114	3114	13	45 973,04	62 000,00	-16 026,96	46 077,22	62 000,00	-15 922,78
2/240100/810010	Verpflegungskostenersätze	2114	3114	13	35 334,23	29 300,00	6 034,23	35 251,13	29 300,00	5 951,13
2/240100/813000	Erträge aus der Auflösung von Investitionszuschüssen (Kapitaltransfers)	2127			13 828,71	13 800,00	28,71	0,00	0,00	0,00
2/240100/817200	Erträge aus der Auflösung von sonstigen Rückstellungen - nicht konsum. Urlaube	2117			775,94	0,00	775,94	0,00	0,00	0,00
2/240100/817210	Erträge aus der Auflösung von sonstigen Rückstellungen - Zeitguthaben	2117			173,61	0,00	173,61	0,00	0,00	0,00

		MVAG			Ergebnisrechnung			Finanzierungsrechnung		
		EH	FH	VCQU	RA 2021	VA 2021	RA - VA	RA 2021	VA 2021	RA - VA
2/240100/817500	Erträge aus der Auflösung von sonstigen Rückstellungen - Jubiläumszuwendungen	2117			7 159,45	6 900,00	259,45	0,00	0,00	0,00
2/240100/829000	Sonstige Einnahmen	2116	3116	18	4 632,66	4 100,00	532,66	4 640,66	4 100,00	540,66
2/240100/861000	Laufende Transferzahlungen vom Land	2121	3121	15	172 778,59	167 800,00	4 978,59	172 778,59	167 800,00	4 978,59
2/240100/861500	Kärntner Kinder-Stipendium	2121	3121	15	63 676,98	29 500,00	34 176,98	63 676,98	29 500,00	34 176,98
<b>SU 21 / 31</b>	<b>Summe Erträge / Einzahlungen operative Gebarung</b>				<b>344 333,21</b>	<b>313 400,00</b>	<b>30 933,21</b>	<b>322 424,58</b>	<b>292 700,00</b>	<b>29 724,58</b>
1/240100/400000	Geringwertige Wirtschaftsgüter des Anlagevermögens	2221	3221	23	743,24	1 200,00	-456,76	743,24	1 200,00	-456,76
1/240100/400100	Bekleidung	2221	3221	23	74,95	300,00	-225,05	74,95	300,00	-225,05
1/240100/400200	Spielzeug	2221	3221	23	921,73	1 000,00	-78,27	921,73	1 000,00	-78,27
1/240100/430000	Lebensmittel	2221	3221	23	33 959,87	37 000,00	-3 040,13	36 389,87	37 000,00	-610,13
1/240100/454000	Reinigungsmittel	2221	3221	23	1 207,09	1 200,00	7,09	1 207,09	1 200,00	7,09
1/240100/456000	Schreib-, Zeichen- u. sonstige Büromittel	2221	3221	23	20,62	300,00	-279,38	20,62	300,00	-279,38
1/240100/457000	Druckwerke	2221	3221	23	163,66	300,00	-136,34	287,41	300,00	-12,59
1/240100/457010	Ausdrucke Drucker, Kopierer, HPC-Dual	2221	3221	23	187,19	400,00	-212,81	187,19	400,00	-212,81
1/240100/458000	Mittel zur ärztlichen Betreuung und Gesundheitsvorsorge	2221	3221	23	11,96	100,00	-88,04	11,96	100,00	-88,04
1/240100/459000	Sonstige Verbrauchsgüter	2221	3221	23	1 384,01	700,00	684,01	1 384,01	700,00	684,01
1/240100/459100	Feiern und Feste	2221	3221	23	1 002,63	1 200,00	-197,37	1 002,63	1 200,00	-197,37
1/240100/510000	Geldbezüge für Vertragsbedienstete der Besoldungsgruppe I	2211	3211	20	306 745,88	306 500,00	245,88	306 745,88	306 500,00	245,88
1/240100/511000	Geldbezüge für Vertragsbedienstete der Besoldungsgruppe II	2211	3211	20	192 266,68	191 500,00	766,68	192 266,68	191 500,00	766,68
1/240100/522000	Angestellte nicht ganzjährig beschäftigt (Ferialbeschäftigte)	2211	3211	20	2 115,04	0,00	2 115,04	2 115,04	0,00	2 115,04
1/240100/565000	Mehrleistungsvergütungen	2211	3211	20	1 776,41	0,00	1 776,41	1 776,41	0,00	1 776,41
1/240100/565100	Leistungsprämie	2211	3211	20	8 144,92	9 300,00	-1 155,08	8 144,92	9 300,00	-1 155,08
1/240100/569000	Sonstige Nebengebühren	2211	3211	20	360,24	400,00	-39,76	360,24	400,00	-39,76
1/240100/580000	Dienstgeberbeiträge zum Ausgleichsfonds für Familienbeihilfen	2212	3212	20	19 376,49	19 300,00	76,49	19 376,49	19 300,00	76,49
1/240100/582000	Sonstige Dienstgeberbeiträge zur sozialen Sicherheit	2212	3212	20	107 354,85	108 000,00	-645,15	107 354,85	108 000,00	-645,15
1/240100/590000	Freiwillige Sozialleistungen	2212	3212	20	2 534,48	1 800,00	734,48	2 534,48	1 800,00	734,48
1/240100/590100	Sonstige Leistungen Fortbildung	2212	3212	20	95,76	400,00	-304,24	95,76	400,00	-304,24
1/240100/591000	Dotierung von Rückstellungen für Abfertigungen	2214			6 598,63	6 700,00	-101,37	0,00	0,00	0,00
1/240100/592000	Dotierung von Rückstellungen für Jubiläumszuwendungen	2214			12 112,13	6 400,00	5 712,13	0,00	0,00	0,00
1/240100/593000	Dotierung von Rückstellungen für nicht konsumierte Urlaube	2214			10 019,82	0,00	10 019,82	0,00	0,00	0,00

		MVAG			Ergebnisrechnung			Finanzierungsrechnung		
		EH	FH	VCQU	RA 2021	VA 2021	RA - VA	RA 2021	VA 2021	RA - VA
1/240100/593100	Dotierung von Rückstellungen für nicht konsumierte Zeitguthaben	2214			5 712,48	0,00	5 712,48	0,00	0,00	0,00
1/240100/600100	Energiebezüge Strom	2222	3222	24	3 908,44	3 500,00	408,44	3 908,44	3 500,00	408,44
1/240100/600300	Energiebezüge Fernwärme	2222	3222	24	13 590,76	15 000,00	-1 409,24	12 962,66	15 000,00	-2 037,34
1/240100/610000	Instandhaltung von Grund und Boden	2224	3224	24	857,56	4 100,00	-3 242,44	857,56	4 100,00	-3 242,44
1/240100/614000	Instandhaltung von Gebäuden	2224	3224	24	4 764,62	4 100,00	664,62	4 852,82	4 100,00	752,82
1/240100/614200	Instandhaltung der Heizungsanlage	2224	3224	24	0,00	300,00	-300,00	0,00	300,00	-300,00
1/240100/618000	Instandhaltung von sonstigen Anlagen (Ausstattung)	2224	3224	24	2,99	800,00	-797,01	0,00	800,00	-800,00
1/240100/630000	Postdienste	2222	3222	24	999,00	1 000,00	-1,00	999,00	1 000,00	-1,00
1/240100/631000	Telekommunikationsdienste	2222	3222	24	1 153,38	1 500,00	-346,62	1 155,88	1 500,00	-344,12
1/240100/670000	Versicherungen	2222	3222	24	7 294,20	6 300,00	994,20	7 294,20	6 300,00	994,20
1/240100/680200	Planmäßige Abschreibung - Grundstückseinrichtungen und Infrastruktur	2226			104,40	100,00	4,40	0,00	0,00	0,00
1/240100/680300	Planmäßige Abschreibung - Gebäude und Bauten	2226			26 262,24	26 300,00	-37,76	0,00	0,00	0,00
1/240100/680500	Planmäßige Abschreibung - Sonderanlagen	2226			834,85	800,00	34,85	0,00	0,00	0,00
1/240100/680700	Planmäßige Abschreibung - Amts-, Betriebs- und Geschäftsausstattung	2226			2 962,23	3 000,00	-37,77	0,00	0,00	0,00
1/240100/690000	Abschreibung von Forderungen (Schadensfälle)	2225			0,00	200,00	-200,00	0,00	0,00	0,00
1/240100/700000	Mietzinse	2223	3223	24	0,00	100,00	-100,00	156,33	100,00	56,33
1/240100/700010	Miete Druck-u.Kopiergeräte	2223	3223	24	455,67	500,00	-44,33	455,67	500,00	-44,33
1/240100/700020	Miete Kommunikationsanlage	2223	3223	24	4 017,72	4 900,00	-882,28	3 682,91	4 900,00	-1 217,09
1/240100/711000	Gebühren für die Benützung von Gemeinde- einrichtungen und -anlagen	2225	3225	24	5 122,45	5 000,00	122,45	5 122,45	5 000,00	122,45
1/240100/720000	Kostenbeiträge für Verwaltungsleistungen (Essen auf Rädern)	2225	3225	24	2 181,36	2 200,00	-18,64	2 181,36	2 200,00	-18,64
1/240100/720109	Kostenbeiträge Wihof Arbeiter	2225	3225	24	2 275,50	2 000,00	275,50	2 275,50	2 000,00	275,50
1/240100/720209	Kostenbeiträge Wihof KFZ, Geräte, Mat.	2225	3225	24	352,38	300,00	52,38	352,38	300,00	52,38
1/240100/720309	Interne Leistungsverr.Personalkosten	2225	3225	24	15 059,27	16 500,00	-1 440,73	15 059,27	16 500,00	-1 440,73
1/240100/720509	Interne Leistungsverrechnung Organkosten GR	2225	3225	24	0,00	1 000,00	-1 000,00	0,00	1 000,00	-1 000,00
1/240100/724000	Reisegebühren	2225	3225	24	0,00	300,00	-300,00	0,00	300,00	-300,00
1/240100/728000	Entgelte für sonstige Leistungen	2225	3225	24	162,30	500,00	-337,70	5 053,11	5 400,00	-346,89
<b>SU 22 / 32</b>	<b>Summe Aufwendungen / Auszahlungen operative Gebarung</b>				<b>807 252,08</b>	<b>794 300,00</b>	<b>12 952,08</b>	<b>749 370,99</b>	<b>755 700,00</b>	<b>-6 329,01</b>
<b>SA 0 / SA 1</b>	<b>(0) Nettoergebnis (21 - 22) / (1) Geldfluss operative Gebarung (31 - 32)</b>				<b>-462 918,87</b>	<b>-480 900,00</b>	<b>17 981,13</b>	<b>-426 946,41</b>	<b>-463 000,00</b>	<b>36 053,59</b>
<b>SU 23</b>	<b>Summe Haushaltsrücklagen</b>				<b>0,00</b>	<b>0,00</b>	<b>0,00</b>	<b>0,00</b>	<b>0,00</b>	<b>0,00</b>
<b>SA00</b>	<b>Nettoergebnis nach Zuw./Entn. Haushaltsrücklagen (Saldo 0 +/- SU23)</b>				<b>-462 918,87</b>	<b>-480 900,00</b>	<b>17 981,13</b>			

		MVAG	MVAG	VCQU	Ergebnisrechnung			Finanzierungsrechnung		
		EH	FH		RA 2021	VA 2021	RA - VA	RA 2021	VA 2021	RA - VA
<b>Investive Gebarung</b>										
<b>SU 33</b>	<b>Summe Einzahlungen investive Gebarung</b>							<b>0,00</b>	<b>0,00</b>	<b>0,00</b>
1/240100/042000	Betriebsausstattung		3415	41	0,00	0,00	0,00	0,00	1 700,00	-1 700,00
<b>SU 34</b>	<b>Summe Auszahlungen investive Gebarung</b>							<b>0,00</b>	<b>1 700,00</b>	<b>-1 700,00</b>
<b>SA2</b>	<b>Saldo (2) Geldfluss aus der Investiven Gebarung (33 – 34)</b>							<b>0,00</b>	<b>-1 700,00</b>	<b>1 700,00</b>
<b>SA3</b>	<b>Saldo (3) Nettofinanzierungssaldo (Saldo 1 + Saldo 2)</b>							<b>-426 946,41</b>	<b>-464 700,00</b>	<b>37 753,59</b>
<b>Finanzierungstätigkeit</b>										
<b>SU 35</b>	<b>Summe Einzahlungen aus der Finanzierungstätigkeit</b>							<b>0,00</b>	<b>0,00</b>	<b>0,00</b>
<b>SU 36</b>	<b>Summe Auszahlungen aus der Finanzierungstätigkeit</b>							<b>0,00</b>	<b>0,00</b>	<b>0,00</b>
<b>SA4</b>	<b>Saldo (4) Geldfluss aus der Finanzierungstätigkeit (35 – 36)</b>							<b>0,00</b>	<b>0,00</b>	<b>0,00</b>
<b>SA5</b>	<b>Saldo (5) Geldfluss aus der voranschlagswirksamen Gebarung (Saldo 3 + Saldo 4)</b>							<b>-426 946,41</b>	<b>-464 700,00</b>	<b>37 753,59</b>
<b>240200 Kindergarten Rothenthurn</b>										
<b>Operative Gebarung</b>										
2/240200/810000	Leistungserlöse (Elternbeiträge)	2114	3114	13	13 231,77	20 800,00	-7 568,23	13 136,23	20 800,00	-7 663,77
2/240200/813000	Erträge aus der Auflösung von Investitionszuschüssen (Kapitaltransfers)	2127			132,10	100,00	32,10	0,00	0,00	0,00
2/240200/817200	Erträge aus der Auflösung von sonstigen Rückstellungen - nicht konsum. Urlaube	2117			651,36	0,00	651,36	0,00	0,00	0,00
2/240200/817210	Erträge aus der Auflösung von sonstigen Rückstellungen - Zeitguthaben	2117			75,20	0,00	75,20	0,00	0,00	0,00
2/240200/828000	Rückersätze von Ausgaben	2116	3116	18	2 033,75	2 000,00	33,75	2 033,75	2 000,00	33,75
2/240200/829000	Sonstige Einnahmen	2116	3116	18	168,00	0,00	168,00	168,00	0,00	168,00
2/240200/861000	Laufende Transferzahlungen vom Land	2121	3121	15	71 975,74	73 000,00	-1 024,26	71 975,74	73 000,00	-1 024,26
2/240200/861500	Kärntner Kinder-Stipendium	2121	3121	15	15 536,28	9 300,00	6 236,28	15 536,28	9 300,00	6 236,28
<b>SU 21 / 31</b>	<b>Summe Erträge / Einzahlungen operative Gebarung</b>				<b>103 804,20</b>	<b>105 200,00</b>	<b>-1 395,80</b>	<b>102 850,00</b>	<b>105 100,00</b>	<b>-2 250,00</b>
1/240200/400000	Geringwertige Wirtschaftsgüter des Anlagevermögens	2221	3221	23	31,20	800,00	-768,80	31,20	800,00	-768,80
1/240200/400100	Bekleidung	2221	3221	23	161,59	200,00	-38,41	161,59	200,00	-38,41
1/240200/400200	Spielzeug	2221	3221	23	159,85	800,00	-640,15	159,85	800,00	-640,15
1/240200/454000	Reinigungsmittel	2221	3221	23	347,82	400,00	-52,18	347,82	400,00	-52,18
1/240200/456000	Schreib-, Zeichen- u. sonstige Büromittel	2221	3221	23	54,06	300,00	-245,94	54,06	300,00	-245,94
1/240200/457000	Druckwerke	2221	3221	23	32,73	400,00	-367,27	32,73	400,00	-367,27
1/240200/457010	Ausdrucke Drucker, Kopierer, HPC-Dual	2221	3221	23	278,21	100,00	178,21	278,21	100,00	178,21
1/240200/458000	Mittel zur ärztlichen Betreuung und Gesundheitsvorsorge	2221	3221	23	0,00	100,00	-100,00	0,00	100,00	-100,00
1/240200/459000	Sonstige Verbrauchsgüter	2221	3221	23	279,05	500,00	-220,95	279,05	500,00	-220,95
1/240200/459100	Feiern und Feste	2221	3221	23	559,04	1 000,00	-440,96	559,04	1 000,00	-440,96
1/240200/510000	Geldbezüge für Vertragsbedienstete der Besoldungsgruppe I	2211	3211	20	81 845,34	81 600,00	245,34	81 845,34	81 600,00	245,34



		MVAG			Ergebnisrechnung			Finanzierungsrechnung		
		EH	FH	VCQU	RA 2021	VA 2021	RA - VA	RA 2021	VA 2021	RA - VA
1/240200/511000	Geldbezüge für Vertragsbedienstete der Besoldungsgruppe II	2211	3211	20	57 175,16	57 300,00	-124,84	57 175,16	57 300,00	-124,84
1/240200/565000	Mehrleistungsvergütungen	2211	3211	20	75,15	0,00	75,15	75,15	0,00	75,15
1/240200/565100	Leistungsprämie	2211	3211	20	5 304,24	5 600,00	-295,76	5 304,24	5 600,00	-295,76
1/240200/580000	Dienstgeberbeiträge zum Ausgleichsfonds für Familienbeihilfen	2212	3212	20	5 639,62	5 700,00	-60,38	5 639,62	5 700,00	-60,38
1/240200/582000	Sonstige Dienstgeberbeiträge zur sozialen Sicherheit	2212	3212	20	30 880,05	30 900,00	-19,95	30 880,05	30 900,00	-19,95
1/240200/582300	Sonstige Dienstgeberbeiträge zur sozialen Sicherheit	2212	3212	20	1 030,89	800,00	230,89	1 030,89	800,00	230,89
1/240200/590000	Freiwillige Sozialleistungen	2212	3212	20	1 005,32	800,00	205,32	1 005,32	800,00	205,32
1/240200/590100	Sonstige Leistungen Fortbildung	2212	3212	20	34,82	200,00	-165,18	34,82	200,00	-165,18
1/240200/591000	Dotierung von Rückstellungen für Abfertigungen	2214			1 147,68	1 200,00	-52,32	0,00	0,00	0,00
1/240200/592000	Dotierung von Rückstellungen für Jubiläumswendungen	2214			941,09	900,00	41,09	0,00	0,00	0,00
1/240200/593000	Dotierung von Rückstellungen für nicht konsumierte Urlaube	2214			79,02	0,00	79,02	0,00	0,00	0,00
1/240200/593100	Dotierung von Rückstellungen für nicht konsumierte Zeitguthaben	2214			275,69	0,00	275,69	0,00	0,00	0,00
1/240200/600100	Energiebezüge Strom	2222	3222	24	991,37	1 000,00	-8,63	991,37	1 000,00	-8,63
1/240200/610000	Instandhaltung von Grund und Boden	2224	3224	24	126,36	100,00	26,36	126,36	100,00	26,36
1/240200/614000	Instandhaltung von Gebäuden	2224	3224	24	1 312,48	1 500,00	-187,52	1 312,48	1 500,00	-187,52
1/240200/618000	Instandhaltung von sonstigen Anlagen (Ausstattung)	2224	3224	24	0,00	400,00	-400,00	0,00	400,00	-400,00
1/240200/620000	Transporte	2222	3222	24	3 819,97	14 000,00	-10 180,03	3 616,03	14 000,00	-10 383,97
1/240200/630000	Postdienste	2222	3222	24	344,10	400,00	-55,90	344,10	400,00	-55,90
1/240200/631000	Telekommunikationsdienste	2222	3222	24	606,88	1 500,00	-893,12	609,38	1 500,00	-890,62
1/240200/670000	Versicherungen	2222	3222	24	1 223,21	1 200,00	23,21	1 223,21	1 200,00	23,21
1/240200/680200	Planmäßige Abschreibung - Grundstückseinrichtungen und Infrastruktur	2226			474,53	500,00	-25,47	0,00	0,00	0,00
1/240200/680300	Planmäßige Abschreibung - Gebäude und Bauten	2226			4 789,46	4 800,00	-10,54	0,00	0,00	0,00
1/240200/680700	Planmäßige Abschreibung - Amts-, Betriebs- und Geschäftsausstattung	2226			536,86	500,00	36,86	0,00	0,00	0,00
1/240200/690000	Abschreibung von Forderungen (Schadensfälle)	2225			0,00	100,00	-100,00	0,00	0,00	0,00
1/240200/700000	Mietzinse	2223	3223	24	7 919,01	9 700,00	-1 780,99	7 919,01	9 700,00	-1 780,99
1/240200/700010	Miete Druck-u.Kopiergeräte	2223	3223	24	275,28	300,00	-24,72	275,28	300,00	-24,72
1/240200/720109	Kostenbeiträge Wihof Arbeiter	2225	3225	24	1 230,00	2 000,00	-770,00	1 230,00	2 000,00	-770,00
1/240200/720209	Kostenbeiträge Wihof KFZ, Geräte, Mat.	2225	3225	24	130,58	300,00	-169,42	130,58	300,00	-169,42
1/240200/720309	Interne Leistungsverr.Personalkosten	2225	3225	24	6 920,60	6 400,00	520,60	6 920,60	6 400,00	520,60

		MVAG			Ergebnisrechnung			Finanzierungsrechnung		
		EH	FH	VCQU	RA 2021	VA 2021	RA - VA	RA 2021	VA 2021	RA - VA
1/240200/720509	Interne Leistungsverrechnung Organkosten GR	2225	3225	24	0,00	1 500,00	-1 500,00	0,00	1 500,00	-1 500,00
1/240200/724000	Reisegebühren	2225	3225	24	0,00	200,00	-200,00	0,00	200,00	-200,00
1/240200/728000	Entgelte für sonstige Leistungen	2225	3225	24	24,60	100,00	-75,40	3 477,33	3 600,00	-122,67
<b>SU 22 / 32</b>	<b>Summe Aufwendungen / Auszahlungen operative Gebarung</b>				<b>218 062,91</b>	<b>236 100,00</b>	<b>-18 037,09</b>	<b>213 069,87</b>	<b>231 600,00</b>	<b>-18 530,13</b>
<b>SA 0 / SA 1</b>	<b>(0) Nettoergebnis (21 - 22) / (1) Geldfluss operative Gebarung (31 - 32)</b>				<b>-114 258,71</b>	<b>-130 900,00</b>	<b>16 641,29</b>	<b>-110 219,87</b>	<b>-126 500,00</b>	<b>16 280,13</b>
<b>SU 23</b>	<b>Summe Haushaltsrücklagen</b>				<b>0,00</b>	<b>0,00</b>	<b>0,00</b>	<b>0,00</b>	<b>0,00</b>	<b>0,00</b>
<b>SA00</b>	<b>Nettoergebnis nach Zuw./Entn. Haushaltsrücklagen (Saldo 0 +/- SU23)</b>				<b>-114 258,71</b>	<b>-130 900,00</b>	<b>16 641,29</b>			
<b>Investive Gebarung</b>										
<b>SU 33</b>	<b>Summe Einzahlungen investive Gebarung</b>							<b>0,00</b>	<b>0,00</b>	<b>0,00</b>
1/240200/042000	Betriebsausstattung		3415	41	0,00	0,00	0,00	550,00	1 300,00	-750,00
<b>SU 34</b>	<b>Summe Auszahlungen investive Gebarung</b>							<b>550,00</b>	<b>1 300,00</b>	<b>-750,00</b>
<b>SA2</b>	<b>Saldo (2) Geldfluss aus der Investiven Gebarung (33 - 34)</b>							<b>-550,00</b>	<b>-1 300,00</b>	<b>750,00</b>
<b>SA3</b>	<b>Saldo (3) Nettofinanzierungssaldo (Saldo 1 + Saldo 2)</b>							<b>-110 769,87</b>	<b>-127 800,00</b>	<b>17 030,13</b>
<b>Finanzierungstätigkeit</b>										
<b>SU 35</b>	<b>Summe Einzahlungen aus der Finanzierungstätigkeit</b>							<b>0,00</b>	<b>0,00</b>	<b>0,00</b>
<b>SU 36</b>	<b>Summe Auszahlungen aus der Finanzierungstätigkeit</b>							<b>0,00</b>	<b>0,00</b>	<b>0,00</b>
<b>SA4</b>	<b>Saldo (4) Geldfluss aus der Finanzierungstätigkeit (35 - 36)</b>							<b>0,00</b>	<b>0,00</b>	<b>0,00</b>
<b>SA5</b>	<b>Saldo (5) Geldfluss aus der voranschlagswirksamen Gebarung (Saldo 3 + Saldo 4)</b>							<b>-110 769,87</b>	<b>-127 800,00</b>	<b>17 030,13</b>
<b>249</b>	<b>Sonstige Einrichtungen und Maßnahmen</b>									
<b>249000</b>	<b>Katholische und private Kindergärten</b>									
<b>Operative Gebarung</b>										
<b>SU 21 / 31</b>	<b>Summe Erträge / Einzahlungen operative Gebarung</b>				<b>0,00</b>	<b>0,00</b>	<b>0,00</b>	<b>0,00</b>	<b>0,00</b>	<b>0,00</b>
1/249000/751900	Transfers an Länder, Landesfonds und Landeskammern - Kostenanteil für Kindertagesstätten	2231	3231	26	421 422,45	421 500,00	-77,55	421 422,45	421 500,00	-77,55
1/249000/757000	Zuschüsse an private Kindergärten	2234	3234	27	81 500,00	81 500,00	0,00	81 500,00	81 500,00	0,00
<b>SU 22 / 32</b>	<b>Summe Aufwendungen / Auszahlungen operative Gebarung</b>				<b>502 922,45</b>	<b>503 000,00</b>	<b>-77,55</b>	<b>502 922,45</b>	<b>503 000,00</b>	<b>-77,55</b>
<b>SA 0 / SA 1</b>	<b>(0) Nettoergebnis (21 - 22) / (1) Geldfluss operative Gebarung (31 - 32)</b>				<b>-502 922,45</b>	<b>-503 000,00</b>	<b>77,55</b>	<b>-502 922,45</b>	<b>-503 000,00</b>	<b>77,55</b>
<b>SU 23</b>	<b>Summe Haushaltsrücklagen</b>				<b>0,00</b>	<b>0,00</b>	<b>0,00</b>	<b>0,00</b>	<b>0,00</b>	<b>0,00</b>
<b>SA00</b>	<b>Nettoergebnis nach Zuw./Entn. Haushaltsrücklagen (Saldo 0 +/- SU23)</b>				<b>-502 922,45</b>	<b>-503 000,00</b>	<b>77,55</b>			
<b>Investive Gebarung</b>										
<b>SU 33</b>	<b>Summe Einzahlungen investive Gebarung</b>							<b>0,00</b>	<b>0,00</b>	<b>0,00</b>
<b>SU 34</b>	<b>Summe Auszahlungen investive Gebarung</b>							<b>0,00</b>	<b>0,00</b>	<b>0,00</b>
<b>SA2</b>	<b>Saldo (2) Geldfluss aus der Investiven Gebarung (33 - 34)</b>							<b>0,00</b>	<b>0,00</b>	<b>0,00</b>
<b>SA3</b>	<b>Saldo (3) Nettofinanzierungssaldo (Saldo 1 + Saldo 2)</b>							<b>-502 922,45</b>	<b>-503 000,00</b>	<b>77,55</b>

		MVAG			Ergebnisrechnung			Finanzierungsrechnung		
		EH	FH	VCQU	RA 2021	VA 2021	RA - VA	RA 2021	VA 2021	RA - VA
<b>Finanzierungstätigkeit</b>										
<b>SU 35</b>	<b>Summe Einzahlungen aus der Finanzierungstätigkeit</b>							<b>0,00</b>	<b>0,00</b>	<b>0,00</b>
<b>SU 36</b>	<b>Summe Auszahlungen aus der Finanzierungstätigkeit</b>							<b>0,00</b>	<b>0,00</b>	<b>0,00</b>
<b>SA4</b>	<b>Saldo (4) Geldfluss aus der Finanzierungstätigkeit (35 – 36)</b>							<b>0,00</b>	<b>0,00</b>	<b>0,00</b>
<b>SA5</b>	<b>Saldo (5) Geldfluss aus der voranschlagswirksamen Gebarung (Saldo 3 + Saldo 4)</b>							<b>-502 922,45</b>	<b>-503 000,00</b>	<b>77,55</b>
<b>25 Außerschulische Jugendberufshilfe</b>										
<b>250 Schülerhorte</b>										
<b>250000 Schülerhort West</b>										
<b>Operative Gebarung</b>										
2/250000/810000	Leistungserlöse (Elternbeiträge)	2114	3114	13	-31,15	0,00	-31,15	81,06	0,00	81,06
2/250000/816200	Verpflegskostenersätze	2114	3114	13	-5,81	0,00	-5,81	39,15	0,00	39,15
2/250000/819010	Erträge aus der Auflösung von Einzelwertberichtigungen	2117			153,67	0,00	153,67	0,00	0,00	0,00
<b>SU 21 / 31</b>	<b>Summe Erträge / Einzahlungen operative Gebarung</b>				<b>116,71</b>	<b>0,00</b>	<b>116,71</b>	<b>120,21</b>	<b>0,00</b>	<b>120,21</b>
1/250000/458000	Mittel zur ärztlichen Betreuung und Gesundheitsvorsorge	2221	3221	23	0,00	100,00	-100,00	0,00	100,00	-100,00
1/250000/600100	Energiebezüge Strom	2222	3222	24	675,39	700,00	-24,61	506,11	700,00	-193,89
1/250000/600300	Energiebezüge Fernwärme	2222	3222	24	3 245,16	3 600,00	-354,84	2 752,50	3 600,00	-847,50
1/250000/614000	Instandhaltung von Gebäuden	2224	3224	24	233,73	2 000,00	-1 766,27	233,73	2 000,00	-1 766,27
1/250000/618000	Instandhaltung von sonstigen Anlagen (Ausstattung)	2224	3224	24	0,00	300,00	-300,00	0,00	300,00	-300,00
1/250000/670000	Versicherungen	2222	3222	24	0,00	600,00	-600,00	0,00	600,00	-600,00
1/250000/690000	Abschreibung von Forderungen (Schadensfälle)	2225			284,28	0,00	284,28	0,00	0,00	0,00
1/250000/700000	Mietzinse	2223	3223	24	1 512,36	1 600,00	-87,64	1 512,36	1 600,00	-87,64
1/250000/711000	Gebühren für die Benützung von Gemeinde- einrichtungen und -anlagen	2225	3225	24	0,00	100,00	-100,00	0,00	100,00	-100,00
1/250000/720109	Kostenbeiträge Wihof Arbeiter	2225	3225	24	0,00	500,00	-500,00	0,00	500,00	-500,00
1/250000/720209	Kostenbeiträge Wihof KFZ, Geräte, Mat.	2225	3225	24	0,00	100,00	-100,00	0,00	100,00	-100,00
1/250000/728000	Entgelte für sonstige Leistungen	2225	3225	24	8 655,27	8 700,00	-44,73	8 655,27	8 700,00	-44,73
<b>SU 22 / 32</b>	<b>Summe Aufwendungen / Auszahlungen operative Gebarung</b>				<b>14 606,19</b>	<b>18 300,00</b>	<b>-3 693,81</b>	<b>13 659,97</b>	<b>18 300,00</b>	<b>-4 640,03</b>
<b>SA 0 / SA 1</b>	<b>(0) Nettoergebnis (21 - 22) / (1) Geldfluss operative Gebarung (31 – 32)</b>				<b>-14 489,48</b>	<b>-18 300,00</b>	<b>3 810,52</b>	<b>-13 539,76</b>	<b>-18 300,00</b>	<b>4 760,24</b>
<b>SU 23</b>	<b>Summe Haushaltsrücklagen</b>				<b>0,00</b>	<b>0,00</b>	<b>0,00</b>	<b>0,00</b>	<b>0,00</b>	<b>0,00</b>
<b>SA00</b>	<b>Nettoergebnis nach Zuw./Entn. Haushaltsrücklagen (Saldo 0 +/- SU23)</b>				<b>-14 489,48</b>	<b>-18 300,00</b>	<b>3 810,52</b>			
<b>Investive Gebarung</b>										
<b>SU 33</b>	<b>Summe Einzahlungen investive Gebarung</b>							<b>0,00</b>	<b>0,00</b>	<b>0,00</b>
<b>SU 34</b>	<b>Summe Auszahlungen investive Gebarung</b>							<b>0,00</b>	<b>0,00</b>	<b>0,00</b>

		MVAG			Ergebnisrechnung			Finanzierungsrechnung		
		EH	FH	VCQU	RA 2021	VA 2021	RA - VA	RA 2021	VA 2021	RA - VA
<b>SA2</b>	<b>Saldo (2) Geldfluss aus der Investiven Gebarung (33 – 34)</b>							<b>0,00</b>	<b>0,00</b>	<b>0,00</b>
<b>SA3</b>	<b>Saldo (3) Nettofinanzierungssaldo (Saldo 1 + Saldo 2)</b>							<b>-13 539,76</b>	<b>-18 300,00</b>	<b>4 760,24</b>
<b>Finanzierungstätigkeit</b>										
<b>SU 35</b>	<b>Summe Einzahlungen aus der Finanzierungstätigkeit</b>							<b>0,00</b>	<b>0,00</b>	<b>0,00</b>
<b>SU 36</b>	<b>Summe Auszahlungen aus der Finanzierungstätigkeit</b>							<b>0,00</b>	<b>0,00</b>	<b>0,00</b>
<b>SA4</b>	<b>Saldo (4) Geldfluss aus der Finanzierungstätigkeit (35 – 36)</b>							<b>0,00</b>	<b>0,00</b>	<b>0,00</b>
<b>SA5</b>	<b>Saldo (5) Geldfluss aus der voranschlagswirksamen Gebarung (Saldo 3 + Saldo 4)</b>							<b>-13 539,76</b>	<b>-18 300,00</b>	<b>4 760,24</b>
<b>250100</b>	<b>Schülerhort Ost</b>									
<b>Operative Gebarung</b>										
2/250100/810000	Leistungserlöse (Elternbeiträge)	2114	3114	13	-38,28	0,00	-38,28	69,68	0,00	69,68
2/250100/813000	Erträge aus der Auflösung von Investitionszuschüssen (Kapitaltransfers)	2127			5 348,72	5 300,00	48,72	0,00	0,00	0,00
2/250100/816200	Verpflegskostenersätze	2114	3114	13	-14,61	0,00	-14,61	-14,60	0,00	-14,60
2/250100/819010	Erträge aus der Auflösung von Einzelwertberichtigungen	2117			420,16	0,00	420,16	0,00	0,00	0,00
<b>SU 21 / 31</b>	<b>Summe Erträge / Einzahlungen operative Gebarung</b>				<b>5 715,99</b>	<b>5 300,00</b>	<b>415,99</b>	<b>55,08</b>	<b>0,00</b>	<b>55,08</b>
1/250100/600100	Energiebezüge Strom	2222	3222	24	0,00	2 500,00	-2 500,00	0,00	2 500,00	-2 500,00
1/250100/600300	Energiebezüge Fernwärme	2222	3222	24	2 582,62	3 000,00	-417,38	2 655,14	3 000,00	-344,86
1/250100/614000	Instandhaltung von Gebäuden	2224	3224	24	0,00	1 400,00	-1 400,00	0,00	1 400,00	-1 400,00
1/250100/670000	Versicherungen	2222	3222	24	0,00	800,00	-800,00	0,00	800,00	-800,00
1/250100/680300	Planmäßige Abschreibung - Gebäude und Bauten	2226			14 363,61	14 400,00	-36,39	0,00	0,00	0,00
1/250100/690000	Abschreibung von Forderungen (Schadensfälle)	2225			406,86	0,00	406,86	0,00	0,00	0,00
1/250100/711000	Gebühren für die Benützung von Gemeinde- einrichtungen und -anlagen	2225	3225	24	0,00	400,00	-400,00	0,00	400,00	-400,00
1/250100/728000	Entgelte für sonstige Leistungen	2225	3225	24	8 664,75	8 700,00	-35,25	8 663,23	8 700,00	-36,77
<b>SU 22 / 32</b>	<b>Summe Aufwendungen / Auszahlungen operative Gebarung</b>				<b>26 017,84</b>	<b>31 200,00</b>	<b>-5 182,16</b>	<b>11 318,37</b>	<b>16 800,00</b>	<b>-5 481,63</b>
<b>SA 0 / SA 1</b>	<b>(0) Nettoergebnis (21 - 22) / (1) Geldfluss operative Gebarung (31 – 32)</b>				<b>-20 301,85</b>	<b>-25 900,00</b>	<b>5 598,15</b>	<b>-11 263,29</b>	<b>-16 800,00</b>	<b>5 536,71</b>
<b>SU 23</b>	<b>Summe Haushaltsrücklagen</b>				<b>0,00</b>	<b>0,00</b>	<b>0,00</b>	<b>0,00</b>	<b>0,00</b>	<b>0,00</b>
<b>SA00</b>	<b>Nettoergebnis nach Zuw./Entn. Haushaltsrücklagen (Saldo 0 +/- SU23)</b>				<b>-20 301,85</b>	<b>-25 900,00</b>	<b>5 598,15</b>			
<b>Investive Gebarung</b>										
<b>SU 33</b>	<b>Summe Einzahlungen investive Gebarung</b>							<b>0,00</b>	<b>0,00</b>	<b>0,00</b>
<b>SU 34</b>	<b>Summe Auszahlungen investive Gebarung</b>							<b>0,00</b>	<b>0,00</b>	<b>0,00</b>
<b>SA2</b>	<b>Saldo (2) Geldfluss aus der Investiven Gebarung (33 – 34)</b>							<b>0,00</b>	<b>0,00</b>	<b>0,00</b>
<b>SA3</b>	<b>Saldo (3) Nettofinanzierungssaldo (Saldo 1 + Saldo 2)</b>							<b>-11 263,29</b>	<b>-16 800,00</b>	<b>5 536,71</b>
<b>Finanzierungstätigkeit</b>										
<b>SU 35</b>	<b>Summe Einzahlungen aus der Finanzierungstätigkeit</b>							<b>0,00</b>	<b>0,00</b>	<b>0,00</b>

	MVAG	MVAG	VCQU	Ergebnisrechnung			Finanzierungsrechnung			
				EH	FH		RA 2021	VA 2021	RA - VA	RA 2021
<b>SU 36</b>	<b>Summe Auszahlungen aus der Finanzierungstätigkeit</b>						<b>0,00</b>	<b>0,00</b>	<b>0,00</b>	
<b>SA4</b>	<b>Saldo (4) Geldfluss aus der Finanzierungstätigkeit (35 – 36)</b>						<b>0,00</b>	<b>0,00</b>	<b>0,00</b>	
<b>SA5</b>	<b>Saldo (5) Geldfluss aus der voranschlagswirksamen Gebarung (Saldo 3 + Saldo 4)</b>						<b>-11 263,29</b>	<b>-16 800,00</b>	<b>5 536,71</b>	
<b>259</b>	<b>Sonstige Einrichtungen und Maßnahmen</b>									
<b>259000</b>	<b>Jugendservicestelle</b>									
<b>Operative Gebarung</b>										
2/259000/817200	Erträge aus der Auflösung von sonstigen Rückstellungen - nicht konsum. Urlaube	2117			1 739,30	0,00	1 739,30	0,00	0,00	0,00
2/259000/817210	Erträge aus der Auflösung von sonstigen Rückstellungen - Zeitguthaben	2117			757,58	0,00	757,58	0,00	0,00	0,00
2/259000/817500	Erträge aus der Auflösung von sonstigen Rückstellungen - Jubiläumszuwendungen	2117			2 695,13	0,00	2 695,13	0,00	0,00	0,00
2/259000/829000	Sonstige Einnahmen	2116	3116	18	355,00	200,00	155,00	355,00	200,00	155,00
2/259000/861000	Transfers von Ländern, Landesfonds und Landeskammern	2121	3121	15	10 484,00	8 000,00	2 484,00	10 484,00	8 000,00	2 484,00
2/259000/867000	Transfers von privaten Organisationen ohne Erwerbszweck	2124	3124	16	1 516,28	0,00	1 516,28	1 516,28	0,00	1 516,28
<b>SU 21 / 31</b>	<b>Summe Erträge / Einzahlungen operative Gebarung</b>				<b>17 547,29</b>	<b>8 200,00</b>	<b>9 347,29</b>	<b>12 355,28</b>	<b>8 200,00</b>	<b>4 155,28</b>
1/259000/400000	Geringwertige Wirtschaftsgüter des Anlagevermögens	2221	3221	23	1 355,50	700,00	655,50	1 355,50	700,00	655,50
1/259000/454000	Reinigungsmittel	2221	3221	23	2,50	200,00	-197,50	2,50	200,00	-197,50
1/259000/456000	Schreib-, Zeichen- u. sonstige Büromittel	2221	3221	23	38,52	300,00	-261,48	38,52	300,00	-261,48
1/259000/457000	Druckwerke	2221	3221	23	795,96	500,00	295,96	54,76	500,00	-445,24
1/259000/457010	Ausdrücke Drucker, Kopierer, HPC-Dual	2221	3221	23	131,16	100,00	31,16	131,16	100,00	31,16
1/259000/459000	Sonstige Verbrauchsgüter	2221	3221	23	223,53	300,00	-76,47	223,53	300,00	-76,47
1/259000/510000	Geldbezüge für Vertragsbedienstete der Besoldungsgruppe I	2211	3211	20	53 239,54	53 300,00	-60,46	53 239,54	53 300,00	-60,46
1/259000/565100	Leistungsprämie	2211	3211	20	1 621,90	2 400,00	-778,10	1 621,90	2 400,00	-778,10
1/259000/580000	Dienstgeberbeiträge zum Ausgleichsfonds für Familienbeihilfen	2212	3212	20	2 127,85	2 200,00	-72,15	2 127,85	2 200,00	-72,15
1/259000/582000	Sonstige Dienstgeberbeiträge zur sozialen Sicherheit	2212	3212	20	11 238,95	11 100,00	138,95	11 238,95	11 100,00	138,95
1/259000/590000	Freiwillige Sozialleistungen	2212	3212	20	100,00	0,00	100,00	100,00	0,00	100,00
1/259000/590100	Sonstige Leistungen Fortbildung	2212	3212	20	658,00	1 000,00	-342,00	658,00	1 000,00	-342,00
1/259000/591000	Dotierung von Rückstellungen für Abfertigungen	2214			1 182,74	1 200,00	-17,26	0,00	0,00	0,00
1/259000/592000	Dotierung von Rückstellungen für Jubiläumszuwendungen	2214			1 075,39	1 000,00	75,39	0,00	0,00	0,00
1/259000/593000	Dotierung von Rückstellungen für nicht konsumierte Urlaube	2214			196,86	0,00	196,86	0,00	0,00	0,00

	MVAG	MVAG	VCQU	Ergebnisrechnung			Finanzierungsrechnung					
				EH	FH		RA 2021	VA 2021	RA - VA	RA 2021	VA 2021	RA - VA
1/259000/593100				2214			135,74	0,00	135,74	0,00	0,00	0,00
1/259000/600100				2222	3222	24	1 468,57	1 800,00	-331,43	1 468,57	1 800,00	-331,43
1/259000/618000				2224	3224	24	0,00	700,00	-700,00	0,00	700,00	-700,00
1/259000/618100				2224	3224	24	274,88	100,00	174,88	274,88	100,00	174,88
1/259000/618110				2224	3224	24	500,12	500,00	0,12	500,12	500,00	0,12
1/259000/630000				2222	3222	24	10,10	100,00	-89,90	10,10	100,00	-89,90
1/259000/631000				2222	3222	24	1 398,81	1 500,00	-101,19	1 420,40	1 500,00	-79,60
1/259000/670000				2222	3222	24	803,87	500,00	303,87	803,87	500,00	303,87
1/259000/680100				2226			48,00	100,00	-52,00	0,00	0,00	0,00
1/259000/680700				2226			614,80	600,00	14,80	0,00	0,00	0,00
1/259000/700000				2223	3223	24	19 517,59	21 500,00	-1 982,41	19 380,03	21 500,00	-2 119,97
1/259000/700010				2223	3223	24	171,48	200,00	-28,52	171,48	200,00	-28,52
1/259000/720109				2225	3225	24	0,00	100,00	-100,00	0,00	100,00	-100,00
1/259000/720209				2225	3225	24	0,00	100,00	-100,00	0,00	100,00	-100,00
1/259000/724000				2225	3225	24	0,00	500,00	-500,00	0,00	500,00	-500,00
1/259000/728000				2225	3225	24	6 167,23	7 800,00	-1 632,77	5 767,37	7 800,00	-2 032,63
1/259000/728100				2225	3225	24	1 645,57	9 500,00	-7 854,43	1 641,68	9 500,00	-7 858,32
1/259000/757000				2234	3234	27	14 338,29	15 300,00	-961,71	14 338,29	15 300,00	-961,71
<b>SU 22 / 32</b>				<b>Summe Aufwendungen / Auszahlungen operative Gebarung</b>			<b>121 083,45</b>	<b>135 200,00</b>	<b>-14 116,55</b>	<b>116 569,00</b>	<b>132 300,00</b>	<b>-15 731,00</b>
<b>SA 0 / SA 1</b>				<b>(0) Nettoergebnis (21 - 22) / (1) Geldfluss operative Gebarung (31 - 32)</b>			<b>-103 536,16</b>	<b>-127 000,00</b>	<b>23 463,84</b>	<b>-104 213,72</b>	<b>-124 100,00</b>	<b>19 886,28</b>
<b>SU 23</b>				<b>Summe Haushaltsrücklagen</b>			<b>0,00</b>	<b>0,00</b>	<b>0,00</b>	<b>0,00</b>	<b>0,00</b>	<b>0,00</b>
<b>SA00</b>				<b>Nettoergebnis nach Zuw./Entn. Haushaltsrücklagen (Saldo 0 +/- SU23)</b>			<b>-103 536,16</b>	<b>-127 000,00</b>	<b>23 463,84</b>			
<b>Investive Gebarung</b>												
<b>SU 33</b>				<b>Summe Einzahlungen investive Gebarung</b>						<b>0,00</b>	<b>0,00</b>	<b>0,00</b>
1/259000/042000					3415	41	0,00	0,00	0,00	0,00	700,00	-700,00
<b>SU 34</b>				<b>Summe Auszahlungen investive Gebarung</b>						<b>0,00</b>	<b>700,00</b>	<b>-700,00</b>
<b>SA2</b>				<b>Saldo (2) Geldfluss aus der Investiven Gebarung (33 - 34)</b>						<b>0,00</b>	<b>-700,00</b>	<b>700,00</b>
<b>SA3</b>				<b>Saldo (3) Nettofinanzierungssaldo (Saldo 1 + Saldo 2)</b>						<b>-104 213,72</b>	<b>-124 800,00</b>	<b>20 586,28</b>
<b>Finanzierungstätigkeit</b>												
<b>SU 35</b>				<b>Summe Einzahlungen aus der Finanzierungstätigkeit</b>						<b>0,00</b>	<b>0,00</b>	<b>0,00</b>
<b>SU 36</b>				<b>Summe Auszahlungen aus der Finanzierungstätigkeit</b>						<b>0,00</b>	<b>0,00</b>	<b>0,00</b>
<b>SA4</b>				<b>Saldo (4) Geldfluss aus der Finanzierungstätigkeit (35 - 36)</b>						<b>0,00</b>	<b>0,00</b>	<b>0,00</b>

		MVAG MVAG VCQU			Ergebnisrechnung			Finanzierungsrechnung		
		EH	FH		RA 2021	VA 2021	RA - VA	RA 2021	VA 2021	RA - VA
<b>SA5</b>	<b>Saldo (5) Geldfluss aus der voranschlagswirksamen Gebarung (Saldo 3 + Saldo 4)</b>							<b>-104 213,72</b>	<b>-124 800,00</b>	<b>20 586,28</b>
<b>26</b>	<b>Sport und außerschulische Leibeserziehung</b>									
<b>262</b>	<b>Sportplätze</b>									
<b>262000</b>	<b>Sportstadion Spittal/Drau</b>									
<b>Operative Gebarung</b>										
2/262000/811000	Einnahmen aus Vermietung und Verpachtung	2115	3115	14	4 434,36	4 400,00	34,36	4 434,36	4 400,00	34,36
2/262000/811200	Einnahmen aus Vermietung und Verpachtung (BK und HK)	2115	3115	14	50 192,66	107 900,00	-57 707,34	63 631,76	107 900,00	-44 268,24
2/262000/813000	Erträge aus der Auflösung von Investitionszuschüssen (Kapitaltransfers)	2127			0,00	21 300,00	-21 300,00	0,00	0,00	0,00
2/262000/816000	Kostenbeiträge (Kostensätze) für sonstige Leistungen	2114	3114	13	6,00	100,00	-94,00	6,00	100,00	-94,00
2/262000/816200	Kostensätze für Stadionbenützung	2114	3114	13	72,67	100,00	-27,33	72,67	100,00	-27,33
2/262000/817400	Erträge aus der Auflösung von sonstigen Rückstellungen - Abfertigungen	2117			39 009,00	39 000,00	9,00	0,00	0,00	0,00
2/262000/817500	Erträge aus der Auflösung von sonstigen Rückstellungen - Jubiläumszuwendungen	2117			12 716,50	12 700,00	16,50	0,00	0,00	0,00
2/262000/829000	Sonstige Einnahmen	2116	3116	18	9 838,51	22 900,00	-13 061,49	9 838,51	22 900,00	-13 061,49
2/262000/829010	Aktivierete Eigenleistungen	2116	3116	18	946,14	0,00	946,14	946,14	0,00	946,14
<b>SU 21 / 31</b>	<b>Summe Erträge / Einzahlungen operative Gebarung</b>				<b>117 215,84</b>	<b>208 400,00</b>	<b>-91 184,16</b>	<b>78 929,44</b>	<b>135 400,00</b>	<b>-56 470,56</b>
1/262000/511000	Geldbezüge für Vertragsbedienstete der Besoldungsgruppe II	2211	3211	20	45 571,96	45 600,00	-28,04	45 571,96	45 600,00	-28,04
1/262000/565000	Mehrleistungsvergütungen	2211	3211	20	0,00	1 500,00	-1 500,00	0,00	1 500,00	-1 500,00
1/262000/566000	Zuwendungen aus Anlass von Dienstjubiläen	2212	3212	20	11 137,40	11 200,00	-62,60	11 137,40	11 200,00	-62,60
1/262000/569000	Sonstige Nebengebühren	2211	3211	20	0,00	400,00	-400,00	0,00	400,00	-400,00
1/262000/582000	Sonstige Dienstgeberbeiträge zur sozialen Sicherheit	2212	3212	20	3 237,67	900,00	2 337,67	3 237,67	900,00	2 337,67
1/262000/582300	Sonstige Dienstgeberbeiträge zur sozialen Sicherheit	2212	3212	20	0,00	100,00	-100,00	0,00	100,00	-100,00
1/262000/600100	Energiebezüge Strom	2222	3222	24	13 196,82	15 400,00	-2 203,18	13 196,82	15 400,00	-2 203,18
1/262000/600200	Energiebezüge	2222	3222	24	0,00	0,00	0,00	-1 560,76	0,00	-1 560,76
1/262000/600300	Energiebezüge Fernwärme	2222	3222	24	55 408,43	70 000,00	-14 591,57	55 408,43	70 000,00	-14 591,57
1/262000/614000	Instandhaltung von Gebäuden	2224	3224	24	1 246,67	4 200,00	-2 953,33	1 380,17	4 200,00	-2 819,83
1/262000/670000	Versicherungen	2222	3222	24	1 395,29	1 500,00	-104,71	1 395,29	1 500,00	-104,71
1/262000/680300	Planmäßige Abschreibung - Gebäude und Bauten	2226			15 899,14	37 100,00	-21 200,86	0,00	0,00	0,00
1/262000/700000	Mietzinse	2223	3223	24	-9 067,45	0,00	-9 067,45	0,00	0,00	0,00

		MVAG			Ergebnisrechnung			Finanzierungsrechnung		
		EH	FH	VCQU	RA 2021	VA 2021	RA - VA	RA 2021	VA 2021	RA - VA
1/262000/711000	Gebühren für die Benützung von Gemeindeeinrichtungen und -anlagen	2225	3225	24	12 498,59	22 500,00	-10 001,41	12 498,59	22 500,00	-10 001,41
1/262000/720109	Kostenbeiträge Wihof Arbeiter	2225	3225	24	799,50	100,00	699,50	799,50	100,00	699,50
1/262000/720209	Kostenbeiträge Wihof KFZ, Geräte, Mat.	2225	3225	24	946,14	100,00	846,14	946,14	100,00	846,14
1/262000/720309	Interne Leistungsverr.Personalkosten	2225	3225	24	0,00	200,00	-200,00	0,00	200,00	-200,00
1/262000/720509	Interne Leistungsverrechnung Organkosten GR	2225	3225	24	0,00	200,00	-200,00	0,00	200,00	-200,00
1/262000/724000	Reisegebühren	2225	3225	24	0,00	200,00	-200,00	0,00	200,00	-200,00
1/262000/728000	Entgelte für sonstige Leistungen	2225	3225	24	153,68	0,00	153,68	129,02	0,00	129,02
<b>SU 22 / 32</b>	<b>Summe Aufwendungen / Auszahlungen operative Gebarung</b>				<b>152 423,84</b>	<b>211 200,00</b>	<b>-58 776,16</b>	<b>144 140,23</b>	<b>174 100,00</b>	<b>-29 959,77</b>
<b>SA 0 / SA 1</b>	<b>(0) Nettoergebnis (21 - 22) / (1) Geldfluss operative Gebarung (31 - 32)</b>				<b>-35 208,00</b>	<b>-2 800,00</b>	<b>-32 408,00</b>	<b>-65 210,79</b>	<b>-38 700,00</b>	<b>-26 510,79</b>
<b>SU 23</b>	<b>Summe Haushaltsrücklagen</b>				<b>0,00</b>	<b>0,00</b>	<b>0,00</b>	<b>0,00</b>	<b>0,00</b>	<b>0,00</b>
<b>SA00</b>	<b>Nettoergebnis nach Zuw./Entn. Haushaltsrücklagen (Saldo 0 +/- SU23)</b>				<b>-35 208,00</b>	<b>-2 800,00</b>	<b>-32 408,00</b>			
<b>Investive Gebarung</b>										
<b>SU 33</b>	<b>Summe Einzahlungen investive Gebarung</b>							<b>0,00</b>	<b>0,00</b>	<b>0,00</b>
<b>SU 34</b>	<b>Summe Auszahlungen investive Gebarung</b>							<b>0,00</b>	<b>0,00</b>	<b>0,00</b>
<b>SA2</b>	<b>Saldo (2) Geldfluss aus der Investiven Gebarung (33 - 34)</b>							<b>0,00</b>	<b>0,00</b>	<b>0,00</b>
<b>SA3</b>	<b>Saldo (3) Nettofinanzierungssaldo (Saldo 1 + Saldo 2)</b>							<b>-65 210,79</b>	<b>-38 700,00</b>	<b>-26 510,79</b>
<b>Finanzierungstätigkeit</b>										
<b>SU 35</b>	<b>Summe Einzahlungen aus der Finanzierungstätigkeit</b>							<b>0,00</b>	<b>0,00</b>	<b>0,00</b>
<b>SU 36</b>	<b>Summe Auszahlungen aus der Finanzierungstätigkeit</b>							<b>0,00</b>	<b>0,00</b>	<b>0,00</b>
<b>SA4</b>	<b>Saldo (4) Geldfluss aus der Finanzierungstätigkeit (35 - 36)</b>							<b>0,00</b>	<b>0,00</b>	<b>0,00</b>
<b>SA5</b>	<b>Saldo (5) Geldfluss aus der voranschlagswirksamen Gebarung (Saldo 3 + Saldo 4)</b>							<b>-65 210,79</b>	<b>-38 700,00</b>	<b>-26 510,79</b>
<b>262001</b>	<b>Sanierung und Umbau Goldeckstadion</b>									
<b>Operative Gebarung</b>										
<b>SU 21 / 31</b>	<b>Summe Erträge / Einzahlungen operative Gebarung</b>				<b>0,00</b>	<b>0,00</b>	<b>0,00</b>	<b>0,00</b>	<b>0,00</b>	<b>0,00</b>
<b>SU 22 / 32</b>	<b>Summe Aufwendungen / Auszahlungen operative Gebarung</b>				<b>0,00</b>	<b>0,00</b>	<b>0,00</b>	<b>0,00</b>	<b>0,00</b>	<b>0,00</b>
<b>SA 0 / SA 1</b>	<b>(0) Nettoergebnis (21 - 22) / (1) Geldfluss operative Gebarung (31 - 32)</b>				<b>0,00</b>	<b>0,00</b>	<b>0,00</b>	<b>0,00</b>	<b>0,00</b>	<b>0,00</b>
6/262001/894000	Entnahmen von zweckgebundenen Haushaltsrücklagen	2301		1	0,00	290 000,00	-290 000,00	0,00	0,00	0,00
<b>SU 23</b>	<b>Summe Haushaltsrücklagen</b>				<b>0,00</b>	<b>290 000,00</b>	<b>-290 000,00</b>	<b>0,00</b>	<b>0,00</b>	<b>0,00</b>
<b>SA00</b>	<b>Nettoergebnis nach Zuw./Entn. Haushaltsrücklagen (Saldo 0 +/- SU23)</b>				<b>0,00</b>	<b>290 000,00</b>	<b>-290 000,00</b>			
<b>Investive Gebarung</b>										
6/262001/300000	Kapitaltransfers von Bund, Bundesfonds und Bundeskammern		3331	1 33	0,00	0,00	0,00	725 000,00	725 000,00	0,00
6/262001/301000	Kapitaltransfers von Ländern, Landesfonds und Landesammern		3331	1 33	0,00	0,00	0,00	0,00	435 000,00	-435 000,00
<b>SU 33</b>	<b>Summe Einzahlungen investive Gebarung</b>							<b>725 000,00</b>	<b>1 160 000,00</b>	<b>-435 000,00</b>



		MVAG			Ergebnisrechnung			Finanzierungsrechnung		
		EH	FH	VCQU	RA 2021	VA 2021	RA - VA	RA 2021	VA 2021	RA - VA
5/262001/010000	Gebäude und Bauten		3413	1 40	0,00	0,00	0,00	300 560,46	1 450 000,00	-1 149 439,54
<b>SU 34</b>	<b>Summe Auszahlungen investive Gebarung</b>							<b>300 560,46</b>	<b>1 450 000,00</b>	<b>-1 149 439,54</b>
<b>SA2</b>	<b>Saldo (2) Geldfluss aus der Investiven Gebarung (33 – 34)</b>							<b>424 439,54</b>	<b>-290 000,00</b>	<b>714 439,54</b>
<b>SA3</b>	<b>Saldo (3) Nettofinanzierungssaldo (Saldo 1 + Saldo 2)</b>							<b>424 439,54</b>	<b>-290 000,00</b>	<b>714 439,54</b>
<b>Finanzierungstätigkeit</b>										
<b>SU 35</b>	<b>Summe Einzahlungen aus der Finanzierungstätigkeit</b>							<b>0,00</b>	<b>0,00</b>	<b>0,00</b>
<b>SU 36</b>	<b>Summe Auszahlungen aus der Finanzierungstätigkeit</b>							<b>0,00</b>	<b>0,00</b>	<b>0,00</b>
<b>SA4</b>	<b>Saldo (4) Geldfluss aus der Finanzierungstätigkeit (35 – 36)</b>							<b>0,00</b>	<b>0,00</b>	<b>0,00</b>
<b>SA5</b>	<b>Saldo (5) Geldfluss aus der voranschlagswirksamen Gebarung (Saldo 3 + Saldo 4)</b>							<b>424 439,54</b>	<b>-290 000,00</b>	<b>714 439,54</b>
<b>262100</b>	<b>Sportplatz Rothenthurn</b>									
<b>Operative Gebarung</b>										
2/262100/811000	Einnahmen aus Vermietung und Verpachtung	2115	3115	14	1 900,56	2 000,00	-99,44	1 900,56	2 000,00	-99,44
2/262100/811200	Einnahmen aus Vermietung und Verpachtung (BK und HK)	2115	3115	14	7 053,52	7 100,00	-46,48	6 998,22	7 100,00	-101,78
2/262100/813000	Erträge aus der Auflösung von Investitionszuschüssen (Kapitaltransfers)	2127			1 185,98	1 200,00	-14,02	0,00	0,00	0,00
<b>SU 21 / 31</b>	<b>Summe Erträge / Einzahlungen operative Gebarung</b>				<b>10 140,06</b>	<b>10 300,00</b>	<b>-159,94</b>	<b>8 898,78</b>	<b>9 100,00</b>	<b>-201,22</b>
1/262100/600100	Energiebezüge Strom	2222	3222	24	1 934,44	2 500,00	-565,56	1 934,44	2 500,00	-565,56
1/262100/610000	Instandhaltung von Grund und Boden	2224	3224	24	13,05	1 000,00	-986,95	13,05	1 000,00	-986,95
1/262100/614000	Instandhaltung von Gebäuden	2224	3224	24	3 364,86	4 000,00	-635,14	302,22	4 000,00	-3 697,78
1/262100/670000	Versicherungen	2222	3222	24	613,72	800,00	-186,28	613,72	800,00	-186,28
1/262100/680300	Planmäßige Abschreibung - Gebäude und Bauten	2226			3 099,49	3 100,00	-0,51	0,00	0,00	0,00
1/262100/680700	Planmäßige Abschreibung - Amts-, Betriebs- und Geschäftsausstattung	2226			77,73	100,00	-22,27	0,00	0,00	0,00
1/262100/711000	Gebühren für die Benützung von Gemeindeeinrichtungen und -anlagen	2225	3225	24	604,25	800,00	-195,75	604,25	800,00	-195,75
1/262100/720109	Kostenbeiträge Wihof Arbeiter	2225	3225	24	0,00	100,00	-100,00	0,00	100,00	-100,00
1/262100/720209	Kostenbeiträge Wihof KFZ, Geräte, Mat.	2225	3225	24	0,00	100,00	-100,00	0,00	100,00	-100,00
1/262100/720309	Interne Leistungsverr. Personalkosten	2225	3225	24	0,00	200,00	-200,00	0,00	200,00	-200,00
1/262100/720509	Interne Leistungsverrechnung Organkosten GR	2225	3225	24	0,00	100,00	-100,00	0,00	100,00	-100,00
1/262100/724000	Reisegebühren	2225	3225	24	0,00	800,00	-800,00	0,00	800,00	-800,00
<b>SU 22 / 32</b>	<b>Summe Aufwendungen / Auszahlungen operative Gebarung</b>				<b>9 707,54</b>	<b>13 600,00</b>	<b>-3 892,46</b>	<b>3 467,68</b>	<b>10 400,00</b>	<b>-6 932,32</b>
<b>SA 0 / SA 1</b>	<b>(0) Nettoergebnis (21 - 22) / (1) Geldfluss operative Gebarung (31 – 32)</b>				<b>432,52</b>	<b>-3 300,00</b>	<b>3 732,52</b>	<b>5 431,10</b>	<b>-1 300,00</b>	<b>6 731,10</b>
<b>SU 23</b>	<b>Summe Haushaltsrücklagen</b>				<b>0,00</b>	<b>0,00</b>	<b>0,00</b>	<b>0,00</b>	<b>0,00</b>	<b>0,00</b>
<b>SA00</b>	<b>Nettoergebnis nach Zuw./Entn. Haushaltsrücklagen (Saldo 0 +/- SU23)</b>				<b>432,52</b>	<b>-3 300,00</b>	<b>3 732,52</b>			

	MVAG	MVAG	VCQU	Ergebnisrechnung			Finanzierungsrechnung			
				EH	FH	RA 2021	VA 2021	RA - VA	RA 2021	VA 2021
<b>Investive Gebarung</b>										
<b>SU 33</b>				<b>Summe Einzahlungen investive Gebarung</b>			<b>0,00</b>	<b>0,00</b>	<b>0,00</b>	
<b>SU 34</b>				<b>Summe Auszahlungen investive Gebarung</b>			<b>0,00</b>	<b>0,00</b>	<b>0,00</b>	
<b>SA2</b>				<b>Saldo (2) Geldfluss aus der Investiven Gebarung (33 – 34)</b>			<b>0,00</b>	<b>0,00</b>	<b>0,00</b>	
<b>SA3</b>				<b>Saldo (3) Nettofinanzierungssaldo (Saldo 1 + Saldo 2)</b>			<b>5 431,10</b>	<b>-1 300,00</b>	<b>6 731,10</b>	
<b>Finanzierungstätigkeit</b>										
<b>SU 35</b>				<b>Summe Einzahlungen aus der Finanzierungstätigkeit</b>			<b>0,00</b>	<b>0,00</b>	<b>0,00</b>	
<b>SU 36</b>				<b>Summe Auszahlungen aus der Finanzierungstätigkeit</b>			<b>0,00</b>	<b>0,00</b>	<b>0,00</b>	
<b>SA4</b>				<b>Saldo (4) Geldfluss aus der Finanzierungstätigkeit (35 – 36)</b>			<b>0,00</b>	<b>0,00</b>	<b>0,00</b>	
<b>SA5</b>				<b>Saldo (5) Geldfluss aus der voranschlagswirksamen Gebarung (Saldo 3 + Saldo 4)</b>			<b>5 431,10</b>	<b>-1 300,00</b>	<b>6 731,10</b>	
<b>262200</b>				<b>Sportplatz Amlach</b>						
<b>Operative Gebarung</b>										
<b>SU 21 / 31</b>				<b>Summe Erträge / Einzahlungen operative Gebarung</b>			<b>0,00</b>	<b>0,00</b>	<b>0,00</b>	
1/262200/400100				Wirtschaftsgüter des Umlaufvermögens	2221	3221	23	0,00	200,00	-200,00
1/262200/511000				Geldbezüge für Vertragsbedienstete der Besoldungsgruppe II	2211	3211	20	3 454,20	3 500,00	-45,80
1/262200/565000				Mehrleistungsvergütungen	2211	3211	20	49,71	200,00	-150,29
1/262200/565100				Leistungsprämie	2211	3211	20	167,87	200,00	-32,13
1/262200/569000				Sonstige Nebengebühren	2211	3211	20	340,80	400,00	-59,20
1/262200/580000				Dienstgeberbeitrag zum Ausgleichsfonds für Familienbeihilfen	2212	3212	20	156,61	300,00	-143,39
1/262200/582000				Sonstige Dienstgeberbeiträge zur sozialen Sicherheit	2212	3212	20	855,49	1 200,00	-344,51
1/262200/582300				Sonstige Dienstgeberbeiträge zur sozialen Sicherheit	2212	3212	20	40,12	100,00	-59,88
1/262200/592000				Dotierung von Rückstellungen für Jubiläumszuwendungen	2214			49,30	0,00	49,30
1/262200/593000				Dotierung von Rückstellungen für nicht konsumierte Urlaube	2214			122,15	0,00	122,15
1/262200/593100				Dotierung von Rückstellungen für nicht konsumierte Zeitguthaben	2214			56,38	0,00	56,38
1/262200/600100				Energiebezüge Strom	2222	3222	24	1 251,11	1 500,00	-248,89
1/262200/610000				Instandhaltung von Grund und Boden	2224	3224	24	885,01	1 500,00	-614,99
1/262200/614000				Instandhaltung von Gebäuden	2224	3224	24	1 469,78	1 600,00	-130,22
1/262200/616000				Instandhaltung von Maschinen und maschinellen Anlagen	2224	3224	24	0,00	300,00	-300,00
1/262200/670000				Versicherungen	2222	3222	24	134,32	300,00	-165,68
1/262200/711000				Gebühren für die Benützung von Gemeindeeinrichtungen und -anlagen	2225	3225	24	3 257,70	2 300,00	957,70
1/262200/720109				Kostenbeiträge Wihof Arbeiter	2225	3225	24	1 742,50	2 000,00	-257,50

		MVAG			Ergebnisrechnung			Finanzierungsrechnung		
		EH	FH	VCQU	RA 2021	VA 2021	RA - VA	RA 2021	VA 2021	RA - VA
1/262200/720209	Kostenbeiträge Wihof KFZ, Geräte, Mat.	2225	3225	24	1 730,10	300,00	1 430,10	1 730,10	300,00	1 430,10
1/262200/724000	Reisegebühren	2225	3225	24	311,01	200,00	111,01	311,01	200,00	111,01
<b>SU 22 / 32</b>	<b>Summe Aufwendungen / Auszahlungen operative Gebarung</b>				<b>16 074,16</b>	<b>16 100,00</b>	<b>-25,84</b>	<b>14 427,86</b>	<b>16 100,00</b>	<b>-1 672,14</b>
<b>SA 0 / SA 1</b>	<b>(0) Nettoergebnis (21 - 22) / (1) Geldfluss operative Gebarung (31 - 32)</b>				<b>-16 074,16</b>	<b>-16 100,00</b>	<b>25,84</b>	<b>-14 427,86</b>	<b>-16 100,00</b>	<b>1 672,14</b>
<b>SU 23</b>	<b>Summe Haushaltsrücklagen</b>				<b>0,00</b>	<b>0,00</b>	<b>0,00</b>	<b>0,00</b>	<b>0,00</b>	<b>0,00</b>
<b>SA00</b>	<b>Nettoergebnis nach Zuw./Entn. Haushaltsrücklagen (Saldo 0 +/- SU23)</b>				<b>-16 074,16</b>	<b>-16 100,00</b>	<b>25,84</b>			
<b>Investive Gebarung</b>										
<b>SU 33</b>	<b>Summe Einzahlungen investive Gebarung</b>							<b>0,00</b>	<b>0,00</b>	<b>0,00</b>
<b>SU 34</b>	<b>Summe Auszahlungen investive Gebarung</b>							<b>0,00</b>	<b>0,00</b>	<b>0,00</b>
<b>SA2</b>	<b>Saldo (2) Geldfluss aus der Investiven Gebarung (33 - 34)</b>							<b>0,00</b>	<b>0,00</b>	<b>0,00</b>
<b>SA3</b>	<b>Saldo (3) Nettofinanzierungssaldo (Saldo 1 + Saldo 2)</b>							<b>-14 427,86</b>	<b>-16 100,00</b>	<b>1 672,14</b>
<b>Finanzierungstätigkeit</b>										
<b>SU 35</b>	<b>Summe Einzahlungen aus der Finanzierungstätigkeit</b>							<b>0,00</b>	<b>0,00</b>	<b>0,00</b>
<b>SU 36</b>	<b>Summe Auszahlungen aus der Finanzierungstätigkeit</b>							<b>0,00</b>	<b>0,00</b>	<b>0,00</b>
<b>SA4</b>	<b>Saldo (4) Geldfluss aus der Finanzierungstätigkeit (35 - 36)</b>							<b>0,00</b>	<b>0,00</b>	<b>0,00</b>
<b>SA5</b>	<b>Saldo (5) Geldfluss aus der voranschlagswirksamen Gebarung (Saldo 3 + Saldo 4)</b>							<b>-14 427,86</b>	<b>-16 100,00</b>	<b>1 672,14</b>
<b>263</b>	<b>Turn- und Sporthallen</b>									
<b>263000</b>	<b>Sporthalle Spittal/Drau</b>									
<b>Operative Gebarung</b>										
2/263000/811000	Einnahmen aus Vermietung	2115	3115	14	12 669,96	12 000,00	669,96	12 669,96	12 000,00	669,96
2/263000/811020	Einnahmen aus der Vermietung (BRG BK-20%)	2115	3115	14	30 000,00	51 800,00	-21 800,00	30 000,00	51 800,00	-21 800,00
2/263000/811040	Einnahmen aus der Vermietung (BRG HMZ-20%)	2115	3115	14	30 740,64	31 000,00	-259,36	30 740,64	31 000,00	-259,36
2/263000/811200	Einnahmen aus Vermietung (Betriebskosten)	2115	3115	14	1 803,40	17 300,00	-15 496,60	15 535,17	17 300,00	-1 764,83
2/263000/813000	Erträge aus der Auflösung von Investitionszuschüssen (Kapitaltransfers)	2127			62 701,40	62 700,00	1,40	0,00	0,00	0,00
<b>SU 21 / 31</b>	<b>Summe Erträge / Einzahlungen operative Gebarung</b>				<b>137 915,40</b>	<b>174 800,00</b>	<b>-36 884,60</b>	<b>88 945,77</b>	<b>112 100,00</b>	<b>-23 154,23</b>
1/263000/400000	Geringwertige Wirtschaftsgüter des Anlagevermögens	2221	3221	23	0,00	200,00	-200,00	0,00	200,00	-200,00
1/263000/459000	Sonstige Verbrauchsgüter	2221	3221	23	868,20	1 500,00	-631,80	868,20	1 500,00	-631,80
1/263000/600100	Energiebezüge Strom	2222	3222	24	1 998,50	5 000,00	-3 001,50	1 998,50	5 000,00	-3 001,50
1/263000/614000	Instandhaltung von Gebäuden	2224	3224	24	14 107,74	15 000,00	-892,26	12 051,46	15 000,00	-2 948,54
1/263000/618000	Instandhaltung von sonstigen Anlagen (Ausstattung)	2224	3224	24	0,00	700,00	-700,00	0,00	700,00	-700,00
1/263000/631000	Telekommunikationsdienste	2222	3222	24	398,88	500,00	-101,12	398,88	500,00	-101,12
1/263000/670000	Versicherungen	2222	3222	24	5 340,34	5 400,00	-59,66	5 340,34	5 400,00	-59,66

		MVAG			Ergebnisrechnung			Finanzierungsrechnung		
		EH	FH	VCQU	RA 2021	VA 2021	RA - VA	RA 2021	VA 2021	RA - VA
1/263000/680300	Planmäßige Abschreibung - Gebäude und Bauten	2226			80 500,97	80 500,00	0,97	0,00	0,00	0,00
1/263000/680700	Planmäßige Abschreibung - Amts-, Betriebs- und Geschäftsausstattung	2226			545,49	500,00	45,49	0,00	0,00	0,00
1/263000/700000	Mietzinse	2223	3223	24	2 308,52	2 500,00	-191,48	2 308,52	2 500,00	-191,48
1/263000/700100	Verrechnung Vorauszahlung Miete vom Bund	2223	3223	24	30 740,64	31 000,00	-259,36	30 740,64	31 000,00	-259,36
1/263000/710000	Öffentliche Abgaben	2225	3225	24	447,32	500,00	-52,68	447,32	500,00	-52,68
1/263000/711000	Gebühren für die Benützung von Gemeindeeinrichtungen und -anlagen	2225	3225	24	6 981,78	7 500,00	-518,22	6 981,78	7 500,00	-518,22
1/263000/720109	Kostenbeiträge Wihof Arbeiter	2225	3225	24	0,00	100,00	-100,00	0,00	100,00	-100,00
1/263000/720209	Kostenbeiträge Wihof KFZ, Geräte, Mat.	2225	3225	24	0,00	100,00	-100,00	0,00	100,00	-100,00
1/263000/720309	Interne Leistungsverr. Personalkosten	2225	3225	24	0,00	100,00	-100,00	0,00	100,00	-100,00
1/263000/720509	Interne Leistungsverrechnung Organkosten GR	2225	3225	24	0,00	200,00	-200,00	0,00	200,00	-200,00
1/263000/728000	Entgelte für sonstige Leistungen (Reinigung)	2225	3225	24	16 975,85	30 000,00	-13 024,15	17 577,33	30 000,00	-12 422,67
<b>SU 22 / 32</b>	<b>Summe Aufwendungen / Auszahlungen operative Gebarung</b>				<b>161 214,23</b>	<b>181 300,00</b>	<b>-20 085,77</b>	<b>78 712,97</b>	<b>100 300,00</b>	<b>-21 587,03</b>
<b>SA 0 / SA 1</b>	<b>(0) Nettoergebnis (21 - 22) / (1) Geldfluss operative Gebarung (31 - 32)</b>				<b>-23 298,83</b>	<b>-6 500,00</b>	<b>-16 798,83</b>	<b>10 232,80</b>	<b>11 800,00</b>	<b>-1 567,20</b>
<b>SU 23</b>	<b>Summe Haushaltsrücklagen</b>				<b>0,00</b>	<b>0,00</b>	<b>0,00</b>	<b>0,00</b>	<b>0,00</b>	<b>0,00</b>
<b>SA00</b>	<b>Nettoergebnis nach Zuw./Entn. Haushaltsrücklagen (Saldo 0 +/- SU23)</b>				<b>-23 298,83</b>	<b>-6 500,00</b>	<b>-16 798,83</b>			
<b>Investive Gebarung</b>										
<b>SU 33</b>	<b>Summe Einzahlungen investive Gebarung</b>							<b>0,00</b>	<b>0,00</b>	<b>0,00</b>
<b>SU 34</b>	<b>Summe Auszahlungen investive Gebarung</b>							<b>0,00</b>	<b>0,00</b>	<b>0,00</b>
<b>SA2</b>	<b>Saldo (2) Geldfluss aus der Investiven Gebarung (33 - 34)</b>							<b>0,00</b>	<b>0,00</b>	<b>0,00</b>
<b>SA3</b>	<b>Saldo (3) Nettofinanzierungssaldo (Saldo 1 + Saldo 2)</b>							<b>10 232,80</b>	<b>11 800,00</b>	<b>-1 567,20</b>
<b>Finanzierungstätigkeit</b>										
<b>SU 35</b>	<b>Summe Einzahlungen aus der Finanzierungstätigkeit</b>							<b>0,00</b>	<b>0,00</b>	<b>0,00</b>
<b>SU 36</b>	<b>Summe Auszahlungen aus der Finanzierungstätigkeit</b>							<b>0,00</b>	<b>0,00</b>	<b>0,00</b>
<b>SA4</b>	<b>Saldo (4) Geldfluss aus der Finanzierungstätigkeit (35 - 36)</b>							<b>0,00</b>	<b>0,00</b>	<b>0,00</b>
<b>SA5</b>	<b>Saldo (5) Geldfluss aus der voranschlagswirksamen Gebarung (Saldo 3 + Saldo 4)</b>							<b>10 232,80</b>	<b>11 800,00</b>	<b>-1 567,20</b>
<b>264</b>	<b>Eislaufplätze und -hallen</b>									
<b>264000</b>	<b>Kunsteisbahn</b>									
<b>Operative Gebarung</b>										
2/264000/811000	Einnahmen aus Vermietung und Verpachtung von Sachen sowie aus Dienstbarkeiten und Baurechten	2115	3115	14	12 669,96	12 000,00	669,96	12 669,96	12 000,00	669,96
2/264000/811200	Einnahmen aus Vermietung und Verpachtung (BK und HK)	2115	3115	14	20 620,64	26 000,00	-5 379,36	33 129,52	26 000,00	7 129,52

		MVAG			Ergebnisrechnung			Finanzierungsrechnung		
		EH	FH	VCQU	RA 2021	VA 2021	RA - VA	RA 2021	VA 2021	RA - VA
2/264000/813000	Erträge aus der Auflösung von Investitionszuschüssen (Kapitaltransfers)	2127			42 887,51	42 900,00	-12,49	0,00	0,00	0,00
<b>SU 21 / 31</b>	<b>Summe Erträge / Einzahlungen operative Gebarung</b>				<b>76 178,11</b>	<b>80 900,00</b>	<b>-4 721,89</b>	<b>45 799,48</b>	<b>38 000,00</b>	<b>7 799,48</b>
1/264000/600200	Energiebezüge	2222	3222	24	0,00	0,00	0,00	-6 308,62	0,00	-6 308,62
1/264000/600300	Energiebezüge Fernwärme	2222	3222	24	7 542,48	15 000,00	-7 457,52	7 542,48	15 000,00	-7 457,52
1/264000/614000	Instandhaltung von Gebäuden	2224	3224	24	2 957,42	13 500,00	-10 542,58	2 957,42	13 500,00	-10 542,58
1/264000/650010	Zinsen Inneres Darlehen	2241	3241	25	1 881,48	2 000,00	-118,52	1 881,48	2 000,00	-118,52
1/264000/670000	Versicherungen	2222	3222	24	0,00	400,00	-400,00	0,00	400,00	-400,00
1/264000/680300	Planmäßige Abschreibung - Gebäude und Bauten	2226			72 575,98	72 600,00	-24,02	0,00	0,00	0,00
1/264000/700000	Mietzinse	2223	3223	24	-1 481,17	0,00	-1 481,17	0,00	0,00	0,00
1/264000/711000	Gebühren für die Benützung von Gemeinde- einrichtungen und -anlagen	2225	3225	24	6 056,48	12 500,00	-6 443,52	6 056,48	12 500,00	-6 443,52
1/264000/720109	Kostenbeiträge Wihof Arbeiter	2225	3225	24	0,00	100,00	-100,00	0,00	100,00	-100,00
1/264000/720209	Kostenbeiträge Wihof KFZ, Geräte, Mat.	2225	3225	24	0,00	100,00	-100,00	0,00	100,00	-100,00
<b>SU 22 / 32</b>	<b>Summe Aufwendungen / Auszahlungen operative Gebarung</b>				<b>89 532,67</b>	<b>116 200,00</b>	<b>-26 667,33</b>	<b>12 129,24</b>	<b>43 600,00</b>	<b>-31 470,76</b>
<b>SA 0 / SA 1</b>	<b>(0) Nettoergebnis (21 - 22) / (1) Geldfluss operative Gebarung (31 - 32)</b>				<b>-13 354,56</b>	<b>-35 300,00</b>	<b>21 945,44</b>	<b>33 670,24</b>	<b>-5 600,00</b>	<b>39 270,24</b>
<b>SU 23</b>	<b>Summe Haushaltsrücklagen</b>				<b>0,00</b>	<b>0,00</b>	<b>0,00</b>	<b>0,00</b>	<b>0,00</b>	<b>0,00</b>
<b>SA00</b>	<b>Nettoergebnis nach Zuw./Entn. Haushaltsrücklagen (Saldo 0 +/- SU23)</b>				<b>-13 354,56</b>	<b>-35 300,00</b>	<b>21 945,44</b>			
<b>Investive Gebarung</b>										
<b>SU 33</b>	<b>Summe Einzahlungen investive Gebarung</b>							<b>0,00</b>	<b>0,00</b>	<b>0,00</b>
<b>SU 34</b>	<b>Summe Auszahlungen investive Gebarung</b>							<b>0,00</b>	<b>0,00</b>	<b>0,00</b>
<b>SA2</b>	<b>Saldo (2) Geldfluss aus der Investiven Gebarung (33 - 34)</b>							<b>0,00</b>	<b>0,00</b>	<b>0,00</b>
<b>SA3</b>	<b>Saldo (3) Nettofinanzierungssaldo (Saldo 1 + Saldo 2)</b>							<b>33 670,24</b>	<b>-5 600,00</b>	<b>39 270,24</b>
<b>Finanzierungstätigkeit</b>										
<b>SU 35</b>	<b>Summe Einzahlungen aus der Finanzierungstätigkeit</b>							<b>0,00</b>	<b>0,00</b>	<b>0,00</b>
<b>SU 36</b>	<b>Summe Auszahlungen aus der Finanzierungstätigkeit</b>							<b>0,00</b>	<b>0,00</b>	<b>0,00</b>
<b>SA4</b>	<b>Saldo (4) Geldfluss aus der Finanzierungstätigkeit (35 - 36)</b>							<b>0,00</b>	<b>0,00</b>	<b>0,00</b>
<b>SA5</b>	<b>Saldo (5) Geldfluss aus der voranschlagswirksamen Gebarung (Saldo 3 + Saldo 4)</b>							<b>33 670,24</b>	<b>-5 600,00</b>	<b>39 270,24</b>
<b>269</b>	<b>Sonstige Einrichtungen und Maßnahmen</b>									
<b>269000</b>	<b>Sonstige Sportförderung</b>									
<b>Operative Gebarung</b>										
2/269000/861100	Transfers von Ländern, Landesfonds und Landeskammern	2121	3121	15	100 000,00	100 000,00	0,00	100 000,00	100 000,00	0,00
<b>SU 21 / 31</b>	<b>Summe Erträge / Einzahlungen operative Gebarung</b>				<b>100 000,00</b>	<b>100 000,00</b>	<b>0,00</b>	<b>100 000,00</b>	<b>100 000,00</b>	<b>0,00</b>
1/269000/413000	Handelswaren, Preise und Urkunden	2221	3221	23	0,00	800,00	-800,00	0,00	800,00	-800,00
1/269000/413100	Handelswaren für Sportlerehrungen	2221	3221	23	0,00	800,00	-800,00	0,00	800,00	-800,00
1/269000/456000	Schreib-, Zeichen- u. sonstige Büromittel	2221	3221	23	98,11	100,00	-1,89	98,11	100,00	-1,89

		MVAG			Ergebnisrechnung			Finanzierungsrechnung		
		EH	FH	VCQU	RA 2021	VA 2021	RA - VA	RA 2021	VA 2021	RA - VA
1/269000/457000	Druckwerke	2221	3221	23	0,00	300,00	-300,00	0,00	300,00	-300,00
1/269000/457010	Ausdrucke Drucker, Kopierer, HPC-Dual	2221	3221	23	0,00	100,00	-100,00	0,00	100,00	-100,00
1/269000/618000	Instandhaltung von sonstigen Anlagen (Ausstattung)	2224	3224	24	0,00	1 000,00	-1 000,00	0,00	1 000,00	-1 000,00
1/269000/618100	Instandhaltung und Wartung EDV (Hardware/Software)	2224	3224	24	0,00	100,00	-100,00	0,00	100,00	-100,00
1/269000/618110	Instandh.u.Wartung Kommunal/Verwaltungssoftware	2224	3224	24	0,00	200,00	-200,00	0,00	200,00	-200,00
1/269000/670000	Versicherungen	2222	3222	24	0,00	200,00	-200,00	0,00	200,00	-200,00
1/269000/711000	Gebühren für die Benützung von Gemeinde- einrichtungen und -anlagen	2225	3225	24	120,84	100,00	20,84	120,84	100,00	20,84
1/269000/720109	Kostenbeiträge Wihof Arbeiter	2225	3225	24	164,00	200,00	-36,00	164,00	200,00	-36,00
1/269000/720209	Kostenbeiträge Wihof KFZ, Geräte, Mat.	2225	3225	24	31,60	100,00	-68,40	31,60	100,00	-68,40
1/269000/729000	Sonstige Ausgaben	2225	3225	24	0,00	300,00	-300,00	0,00	300,00	-300,00
1/269000/757000	Laufende Transferzahlungen an private Institutionen (Beiträge an Sportvereine)	2234	3234	27	32 916,36	43 000,00	-10 083,64	31 416,36	43 000,00	-11 583,64
1/269000/757200	Beiträge zu Jugend- und Sportveranstaltungen	2234	3234	27	3 913,01	6 900,00	-2 986,99	3 860,01	6 900,00	-3 039,99
1/269000/777000	Kapitaltransferzahlungen an private Institutionen	2234		44	121 671,00	121 700,00	-29,00	0,00	0,00	0,00
<b>SU 22 / 32</b>	<b>Summe Aufwendungen / Auszahlungen operative Gebarung</b>				<b>158 914,92</b>	<b>175 900,00</b>	<b>-16 985,08</b>	<b>35 690,92</b>	<b>54 200,00</b>	<b>-18 509,08</b>
<b>SA 0 / SA 1</b>	<b>(0) Nettoergebnis (21 - 22) / (1) Geldfluss operative Gebarung (31 - 32)</b>				<b>-58 914,92</b>	<b>-75 900,00</b>	<b>16 985,08</b>	<b>64 309,08</b>	<b>45 800,00</b>	<b>18 509,08</b>
<b>SU 23</b>	<b>Summe Haushaltsrücklagen</b>				<b>0,00</b>	<b>0,00</b>	<b>0,00</b>	<b>0,00</b>	<b>0,00</b>	<b>0,00</b>
<b>SA00</b>	<b>Nettoergebnis nach Zuw./Entn. Haushaltsrücklagen (Saldo 0 +/- SU23)</b>				<b>-58 914,92</b>	<b>-75 900,00</b>	<b>16 985,08</b>			
<b>Investive Gebarung</b>										
<b>SU 33</b>	<b>Summe Einzahlungen investive Gebarung</b>							<b>0,00</b>	<b>0,00</b>	<b>0,00</b>
1/269000/777000	Kapitaltransferzahlungen an private Institutionen		3434	44	0,00	0,00	0,00	121 671,00	121 700,00	-29,00
<b>SU 34</b>	<b>Summe Auszahlungen investive Gebarung</b>							<b>121 671,00</b>	<b>121 700,00</b>	<b>-29,00</b>
<b>SA2</b>	<b>Saldo (2) Geldfluss aus der Investiven Gebarung (33 - 34)</b>							<b>-121 671,00</b>	<b>-121 700,00</b>	<b>29,00</b>
<b>SA3</b>	<b>Saldo (3) Nettofinanzierungssaldo (Saldo 1 + Saldo 2)</b>							<b>-57 361,92</b>	<b>-75 900,00</b>	<b>18 538,08</b>
<b>Finanzierungstätigkeit</b>										
<b>SU 35</b>	<b>Summe Einzahlungen aus der Finanzierungstätigkeit</b>							<b>0,00</b>	<b>0,00</b>	<b>0,00</b>
<b>SU 36</b>	<b>Summe Auszahlungen aus der Finanzierungstätigkeit</b>							<b>0,00</b>	<b>0,00</b>	<b>0,00</b>
<b>SA4</b>	<b>Saldo (4) Geldfluss aus der Finanzierungstätigkeit (35 - 36)</b>							<b>0,00</b>	<b>0,00</b>	<b>0,00</b>
<b>SA5</b>	<b>Saldo (5) Geldfluss aus der voranschlagswirksamen Gebarung (Saldo 3 + Saldo 4)</b>							<b>-57 361,92</b>	<b>-75 900,00</b>	<b>18 538,08</b>

		MVAG			Ergebnisrechnung			Finanzierungsrechnung		
		EH	FH	VCQU	RA 2021	VA 2021	RA - VA	RA 2021	VA 2021	RA - VA
<b>27</b>	<b>Erwachsenenbildung</b>									
<b>270</b>	<b>Volkshochschulen</b>									
<b>270000</b>	<b>Volkshochschule Spittal/Drau</b>									
<b>Operative Gebarung</b>										
<b>SU 21 / 31</b>	<b>Summe Erträge / Einzahlungen operative Gebarung</b>				<b>0,00</b>	<b>0,00</b>	<b>0,00</b>	<b>0,00</b>	<b>0,00</b>	<b>0,00</b>
1/270000/757000	Beitrag an Volkshochschule	2234	3234	27	750,00	1 000,00	-250,00	750,00	1 000,00	-250,00
<b>SU 22 / 32</b>	<b>Summe Aufwendungen / Auszahlungen operative Gebarung</b>				<b>750,00</b>	<b>1 000,00</b>	<b>-250,00</b>	<b>750,00</b>	<b>1 000,00</b>	<b>-250,00</b>
<b>SA 0 / SA 1</b>	<b>(0) Nettoergebnis (21 - 22) / (1) Geldfluss operative Gebarung (31 - 32)</b>				<b>-750,00</b>	<b>-1 000,00</b>	<b>250,00</b>	<b>-750,00</b>	<b>-1 000,00</b>	<b>250,00</b>
<b>SU 23</b>	<b>Summe Haushaltsrücklagen</b>				<b>0,00</b>	<b>0,00</b>	<b>0,00</b>	<b>0,00</b>	<b>0,00</b>	<b>0,00</b>
<b>SA00</b>	<b>Nettoergebnis nach Zuw./Entn. Haushaltsrücklagen (Saldo 0 +/- SU23)</b>				<b>-750,00</b>	<b>-1 000,00</b>	<b>250,00</b>			
<b>Investive Gebarung</b>										
<b>SU 33</b>	<b>Summe Einzahlungen investive Gebarung</b>							<b>0,00</b>	<b>0,00</b>	<b>0,00</b>
<b>SU 34</b>	<b>Summe Auszahlungen investive Gebarung</b>							<b>0,00</b>	<b>0,00</b>	<b>0,00</b>
<b>SA2</b>	<b>Saldo (2) Geldfluss aus der Investiven Gebarung (33 - 34)</b>							<b>0,00</b>	<b>0,00</b>	<b>0,00</b>
<b>SA3</b>	<b>Saldo (3) Nettofinanzierungssaldo (Saldo 1 + Saldo 2)</b>							<b>-750,00</b>	<b>-1 000,00</b>	<b>250,00</b>
<b>Finanzierungstätigkeit</b>										
<b>SU 35</b>	<b>Summe Einzahlungen aus der Finanzierungstätigkeit</b>							<b>0,00</b>	<b>0,00</b>	<b>0,00</b>
<b>SU 36</b>	<b>Summe Auszahlungen aus der Finanzierungstätigkeit</b>							<b>0,00</b>	<b>0,00</b>	<b>0,00</b>
<b>SA4</b>	<b>Saldo (4) Geldfluss aus der Finanzierungstätigkeit (35 - 36)</b>							<b>0,00</b>	<b>0,00</b>	<b>0,00</b>
<b>SA5</b>	<b>Saldo (5) Geldfluss aus der voranschlagswirksamen Gebarung (Saldo 3 + Saldo 4)</b>							<b>-750,00</b>	<b>-1 000,00</b>	<b>250,00</b>
<b>273</b>	<b>Volksbüchereien</b>									
<b>273000</b>	<b>Stadtbücherei Spittal/Drau</b>									
<b>Operative Gebarung</b>										
2/273000/810000	Leistungserlöse (Buchleihgebühren)	2114	3114	13	17 246,06	16 500,00	746,06	16 462,97	16 500,00	-37,03
2/273000/810100	Leistungserlöse (Eintrittskarten)	2114	3114	13	69,91	1 000,00	-930,09	69,91	1 000,00	-930,09
2/273000/810200	Nebenerlöse	2114	3114	13	0,00	200,00	-200,00	0,00	200,00	-200,00
2/273000/813000	Erträge aus der Auflösung von Investitionszuschüssen (Kapitaltransfers)	2127			10 619,70	10 000,00	619,70	0,00	0,00	0,00
2/273000/817200	Erträge aus der Auflösung von sonstigen Rückstellungen - nicht konsum. Urlaube	2117			198,85	0,00	198,85	0,00	0,00	0,00
2/273000/817210	Erträge aus der Auflösung von sonstigen Rückstellungen - Zeitguthaben	2117			114,86	0,00	114,86	0,00	0,00	0,00
2/273000/829000	Sonstige Einnahmen	2116	3116	18	4 008,26	3 800,00	208,26	4 008,26	3 800,00	208,26
2/273000/829010	Sonstige Erträge (Flohmarkt)	2116	3116	18	1 640,90	0,00	1 640,90	1 601,81	0,00	1 601,81
2/273000/860000	Transfers von Bund, Bundesfonds und Bundeskammern	2121	3121	15	471,21	0,00	471,21	0,00	0,00	0,00

		MVAG			Ergebnisrechnung			Finanzierungsrechnung		
		EH	FH	VCQU	RA 2021	VA 2021	RA - VA	RA 2021	VA 2021	RA - VA
2/273000/861000	Laufende Transferzahlungen vom Land	2121	3121	15	15 531,87	9 500,00	6 031,87	15 531,87	9 500,00	6 031,87
<b>SU 21 / 31</b>	<b>Summe Erträge / Einzahlungen operative Gebarung</b>				<b>49 901,62</b>	<b>41 000,00</b>	<b>8 901,62</b>	<b>37 674,82</b>	<b>31 000,00</b>	<b>6 674,82</b>
1/273000/400000	Geringwertige Wirtschaftsgüter des Anlagevermögens	2221	3221	23	416,49	400,00	16,49	416,49	400,00	16,49
1/273000/456000	Zeichen- u. sonstige Büromittel	2221	3221	23	52,85	300,00	-247,15	52,85	300,00	-247,15
1/273000/457000	Druckwerke	2221	3221	23	15 011,69	15 900,00	-888,31	15 882,54	15 900,00	-17,46
1/273000/457010	Ausdrücke Drucker, Kopierer, HPC-Dual	2221	3221	23	121,43	100,00	21,43	121,43	100,00	21,43
1/273000/459000	Sonstige Verbrauchsgüter	2221	3221	23	74,20	100,00	-25,80	175,20	100,00	75,20
1/273000/510000	Geldbezüge für Vertragsbedienstete der Besoldungsgruppe I	2211	3211	20	99 014,58	100 300,00	-1 285,42	99 014,58	100 300,00	-1 285,42
1/273000/523000	Geldbezüge für Arbeiter nicht ganzjährig beschäftigt	2211	3211	20	672,00	700,00	-28,00	672,00	700,00	-28,00
1/273000/565000	Mehrleistungsvergütungen	2211	3211	20	376,97	0,00	376,97	376,97	0,00	376,97
1/273000/565100	Leistungsprämien	2211	3211	20	1 357,97	1 000,00	357,97	1 357,97	1 000,00	357,97
1/273000/569000	Sonstige Nebengebühren	2211	3211	20	2 743,33	2 700,00	43,33	2 743,33	2 700,00	43,33
1/273000/580000	Dienstgeberbeiträge zum Ausgleichsfonds für Familienbeihilfen	2212	3212	20	4 079,75	4 100,00	-20,25	4 079,75	4 100,00	-20,25
1/273000/582000	Sonstige Dienstgeberbeiträge zur sozialen Sicherheit	2212	3212	20	21 518,38	21 600,00	-81,62	21 518,38	21 600,00	-81,62
1/273000/588000	Kommunalsteuer	2212	3212	20	3 138,34	3 200,00	-61,66	3 138,34	3 200,00	-61,66
1/273000/590000	Freiwillige Sozialleistungen	2212	3212	20	894,96	800,00	94,96	894,96	800,00	94,96
1/273000/590100	Sonstige Leistungen Fortbildung	2212	3212	20	0,00	200,00	-200,00	0,00	200,00	-200,00
1/273000/591000	Dotierung von Rückstellungen für Abfertigungen	2214			13 405,13	2 300,00	11 105,13	0,00	0,00	0,00
1/273000/592000	Dotierung von Rückstellungen für Jubiläumswendungen	2214			6 291,67	900,00	5 391,67	0,00	0,00	0,00
1/273000/593000	Dotierung von Rückstellungen für nicht konsumierte Urlaube	2214			1 631,55	0,00	1 631,55	0,00	0,00	0,00
1/273000/593100	Dotierung von Rückstellungen für nicht konsumierte Zeitguthaben	2214			132,99	0,00	132,99	0,00	0,00	0,00
1/273000/618100	Instandhaltung und Wartung EDV (Hardware/Software)	2224	3224	24	1 580,70	2 600,00	-1 019,30	1 580,70	2 600,00	-1 019,30
1/273000/618110	Instandh.u.Wartung Kommunal/Verwaltungssoftware	2224	3224	24	208,37	200,00	8,37	208,37	200,00	8,37
1/273000/631000	Telekommunikationsdienste	2222	3222	24	46,66	100,00	-53,34	46,66	100,00	-53,34
1/273000/670000	Versicherungen	2222	3222	24	677,65	500,00	177,65	677,65	500,00	177,65
1/273000/680100	Planmäßige Abschreibung - Immaterielle Vermögenswerte	2226			378,42	200,00	178,42	0,00	0,00	0,00
1/273000/680700	Planmäßige Abschreibung - Amts-, Betriebs- und Geschäftsausstattung	2226			12 301,75	11 900,00	401,75	0,00	0,00	0,00
1/273000/700000	Mietzinse	2223	3223	24	17 800,92	17 700,00	100,92	17 852,38	17 700,00	152,38
1/273000/700010	Miete Druck-u.Kopiergeräte	2223	3223	24	141,24	200,00	-58,76	141,24	200,00	-58,76



		MVAG			Ergebnisrechnung			Finanzierungsrechnung		
		EH	FH	VCQU	RA 2021	VA 2021	RA - VA	RA 2021	VA 2021	RA - VA
1/273000/700020	Miete Kommunikationsanlage	2223	3223	24	617,52	800,00	-182,48	566,06	800,00	-233,94
1/273000/700100	Mietzinse - Betriebskosten	2223	3223	24	17 017,94	19 700,00	-2 682,06	17 017,94	19 700,00	-2 682,06
1/273000/711000	Gebühren für die Benützung von Gemeinde- einrichtungen und -anlagen	2225	3225	24	143,60	200,00	-56,40	143,60	200,00	-56,40
1/273000/724000	Reisegebühren	2225	3225	24	201,68	200,00	1,68	201,68	200,00	1,68
1/273000/725000	Bibliothekserfordernisse	2225	3225	24	1 221,69	1 600,00	-378,31	1 221,69	1 600,00	-378,31
1/273000/728000	Entgelte für sonstige Leistungen	2225	3225	24	7 790,98	3 800,00	3 990,98	7 590,98	3 800,00	3 790,98
<b>SU 22 / 32</b>	<b>Summe Aufwendungen / Auszahlungen operative Gebarung</b>				<b>231 063,40</b>	<b>214 300,00</b>	<b>16 763,40</b>	<b>197 693,74</b>	<b>199 000,00</b>	<b>-1 306,26</b>
<b>SA 0 / SA 1</b>	<b>(0) Nettoergebnis (21 - 22) / (1) Geldfluss operative Gebarung (31 - 32)</b>				<b>-181 161,78</b>	<b>-173 300,00</b>	<b>-7 861,78</b>	<b>-160 018,92</b>	<b>-168 000,00</b>	<b>7 981,08</b>
<b>SU 23</b>	<b>Summe Haushaltsrücklagen</b>				<b>0,00</b>	<b>0,00</b>	<b>0,00</b>	<b>0,00</b>	<b>0,00</b>	<b>0,00</b>
<b>SA00</b>	<b>Nettoergebnis nach Zuw./Entn. Haushaltsrücklagen (Saldo 0 +/- SU23)</b>				<b>-181 161,78</b>	<b>-173 300,00</b>	<b>-7 861,78</b>			
<b>Investive Gebarung</b>										
2/273000/307000	Kapitaltransfers von privaten Haushalten und privaten Organisationen ohne Erwerbszweck und andere		3334	34	0,00	0,00	0,00	4 957,63	0,00	4 957,63
<b>SU 33</b>	<b>Summe Einzahlungen investive Gebarung</b>							<b>4 957,63</b>	<b>0,00</b>	<b>4 957,63</b>
1/273000/042000	Amtsausstattung		3415	41	0,00	0,00	0,00	1 122,00	500,00	622,00
1/273000/070000	Aktivierungsfähige Rechte (immaterielle Vermögenswerte)		3411	42	0,00	0,00	0,00	3 523,40	0,00	3 523,40
<b>SU 34</b>	<b>Summe Auszahlungen investive Gebarung</b>							<b>4 645,40</b>	<b>500,00</b>	<b>4 145,40</b>
<b>SA2</b>	<b>Saldo (2) Geldfluss aus der Investiven Gebarung (33 - 34)</b>							<b>312,23</b>	<b>-500,00</b>	<b>812,23</b>
<b>SA3</b>	<b>Saldo (3) Nettofinanzierungssaldo (Saldo 1 + Saldo 2)</b>							<b>-159 706,69</b>	<b>-168 500,00</b>	<b>8 793,31</b>
<b>Finanzierungstätigkeit</b>										
<b>SU 35</b>	<b>Summe Einzahlungen aus der Finanzierungstätigkeit</b>							<b>0,00</b>	<b>0,00</b>	<b>0,00</b>
<b>SU 36</b>	<b>Summe Auszahlungen aus der Finanzierungstätigkeit</b>							<b>0,00</b>	<b>0,00</b>	<b>0,00</b>
<b>SA4</b>	<b>Saldo (4) Geldfluss aus der Finanzierungstätigkeit (35 - 36)</b>							<b>0,00</b>	<b>0,00</b>	<b>0,00</b>
<b>SA5</b>	<b>Saldo (5) Geldfluss aus der voranschlagswirksamen Gebarung (Saldo 3 + Saldo 4)</b>							<b>-159 706,69</b>	<b>-168 500,00</b>	<b>8 793,31</b>
<b>28</b>	<b>Forschung und Wissenschaft</b>									
<b>280</b>	<b>Förderung von Universitäten und Hochschulen</b>									
<b>280000</b>	<b>FH Kärnten</b>									
<b>Operative Gebarung</b>										
2/280000/823000	sonstige Zinserträge	2131	3131	14	17,11	0,00	17,11	17,11	0,00	17,11
<b>SU 21 / 31</b>	<b>Summe Erträge / Einzahlungen operative Gebarung</b>				<b>17,11</b>	<b>0,00</b>	<b>17,11</b>	<b>17,11</b>	<b>0,00</b>	<b>17,11</b>
1/280000/710000	Öffentliche Abgaben	2225	3225	24	4,27	100,00	-95,73	4,27	100,00	-95,73
1/280000/757000	Transfers an private Organisationen ohne Erwerbszweck	2234	3234	27	585 920,00	586 000,00	-80,00	585 920,00	586 000,00	-80,00
<b>SU 22 / 32</b>	<b>Summe Aufwendungen / Auszahlungen operative Gebarung</b>				<b>585 924,27</b>	<b>586 100,00</b>	<b>-175,73</b>	<b>585 924,27</b>	<b>586 100,00</b>	<b>-175,73</b>

		MVAG	MVAG	VCQU	Ergebnisrechnung			Finanzierungsrechnung		
		EH	FH		RA 2021	VA 2021	RA - VA	RA 2021	VA 2021	RA - VA
<b>SA 0 / SA 1</b>	<b>(0) Nettoergebnis (21 - 22) / (1) Geldfluss operative Gebarung (31 - 32)</b>				<b>-585 907,16</b>	<b>-586 100,00</b>	<b>192,84</b>	<b>-585 907,16</b>	<b>-586 100,00</b>	<b>192,84</b>
1/280000/794000	Zuweisung an zweckgebundene Haushaltsrücklagen	2401			12,84	0,00	-12,84	0,00	0,00	0,00
<b>SU 23</b>	<b>Summe Haushaltsrücklagen</b>				<b>-12,84</b>	<b>0,00</b>	<b>-12,84</b>	<b>0,00</b>	<b>0,00</b>	<b>0,00</b>
<b>SA00</b>	<b>Nettoergebnis nach Zuw./Entn. Haushaltsrücklagen (Saldo 0 +/- SU23)</b>				<b>-585 920,00</b>	<b>-586 100,00</b>	<b>180,00</b>			
<b>Investive Gebarung</b>										
<b>SU 33</b>	<b>Summe Einzahlungen investive Gebarung</b>							<b>0,00</b>	<b>0,00</b>	<b>0,00</b>
<b>SU 34</b>	<b>Summe Auszahlungen investive Gebarung</b>							<b>0,00</b>	<b>0,00</b>	<b>0,00</b>
<b>SA2</b>	<b>Saldo (2) Geldfluss aus der Investiven Gebarung (33 - 34)</b>							<b>0,00</b>	<b>0,00</b>	<b>0,00</b>
<b>SA3</b>	<b>Saldo (3) Nettofinanzierungssaldo (Saldo 1 + Saldo 2)</b>							<b>-585 907,16</b>	<b>-586 100,00</b>	<b>192,84</b>
<b>Finanzierungstätigkeit</b>										
<b>SU 35</b>	<b>Summe Einzahlungen aus der Finanzierungstätigkeit</b>							<b>0,00</b>	<b>0,00</b>	<b>0,00</b>
<b>SU 36</b>	<b>Summe Auszahlungen aus der Finanzierungstätigkeit</b>							<b>0,00</b>	<b>0,00</b>	<b>0,00</b>
<b>SA4</b>	<b>Saldo (4) Geldfluss aus der Finanzierungstätigkeit (35 - 36)</b>							<b>0,00</b>	<b>0,00</b>	<b>0,00</b>
<b>SA5</b>	<b>Saldo (5) Geldfluss aus der voranschlagswirksamen Gebarung (Saldo 3 + Saldo 4)</b>							<b>-585 907,16</b>	<b>-586 100,00</b>	<b>192,84</b>
<b>289</b>	<b>Sonstige Einrichtungen und Maßnahmen</b>									
<b>289000</b>	<b>Wissenschaftspflege</b>									
<b>Operative Gebarung</b>										
<b>SU 21 / 31</b>	<b>Summe Erträge / Einzahlungen operative Gebarung</b>				<b>0,00</b>	<b>0,00</b>	<b>0,00</b>	<b>0,00</b>	<b>0,00</b>	<b>0,00</b>
1/289000/757000	Subvention an wissenschaftliche Institutionen	2234	3234	27	257,00	300,00	-43,00	257,00	300,00	-43,00
<b>SU 22 / 32</b>	<b>Summe Aufwendungen / Auszahlungen operative Gebarung</b>				<b>257,00</b>	<b>300,00</b>	<b>-43,00</b>	<b>257,00</b>	<b>300,00</b>	<b>-43,00</b>
<b>SA 0 / SA 1</b>	<b>(0) Nettoergebnis (21 - 22) / (1) Geldfluss operative Gebarung (31 - 32)</b>				<b>-257,00</b>	<b>-300,00</b>	<b>43,00</b>	<b>-257,00</b>	<b>-300,00</b>	<b>43,00</b>
<b>SU 23</b>	<b>Summe Haushaltsrücklagen</b>				<b>0,00</b>	<b>0,00</b>	<b>0,00</b>	<b>0,00</b>	<b>0,00</b>	<b>0,00</b>
<b>SA00</b>	<b>Nettoergebnis nach Zuw./Entn. Haushaltsrücklagen (Saldo 0 +/- SU23)</b>				<b>-257,00</b>	<b>-300,00</b>	<b>43,00</b>			
<b>Investive Gebarung</b>										
<b>SU 33</b>	<b>Summe Einzahlungen investive Gebarung</b>							<b>0,00</b>	<b>0,00</b>	<b>0,00</b>
<b>SU 34</b>	<b>Summe Auszahlungen investive Gebarung</b>							<b>0,00</b>	<b>0,00</b>	<b>0,00</b>
<b>SA2</b>	<b>Saldo (2) Geldfluss aus der Investiven Gebarung (33 - 34)</b>							<b>0,00</b>	<b>0,00</b>	<b>0,00</b>
<b>SA3</b>	<b>Saldo (3) Nettofinanzierungssaldo (Saldo 1 + Saldo 2)</b>							<b>-257,00</b>	<b>-300,00</b>	<b>43,00</b>
<b>Finanzierungstätigkeit</b>										
<b>SU 35</b>	<b>Summe Einzahlungen aus der Finanzierungstätigkeit</b>							<b>0,00</b>	<b>0,00</b>	<b>0,00</b>
<b>SU 36</b>	<b>Summe Auszahlungen aus der Finanzierungstätigkeit</b>							<b>0,00</b>	<b>0,00</b>	<b>0,00</b>
<b>SA4</b>	<b>Saldo (4) Geldfluss aus der Finanzierungstätigkeit (35 - 36)</b>							<b>0,00</b>	<b>0,00</b>	<b>0,00</b>
<b>SA5</b>	<b>Saldo (5) Geldfluss aus der voranschlagswirksamen Gebarung (Saldo 3 + Saldo 4)</b>							<b>-257,00</b>	<b>-300,00</b>	<b>43,00</b>

	MVAG	MVAG	VCQU	Ergebnisrechnung			Finanzierungsrechnung			
				EH	FH		RA 2021	VA 2021	RA - VA	RA 2021
<b>3 Kunst, Kultur und Kultus</b>										
<b>30</b>	<b>Gesonderte Verwaltung</b>									
<b>300</b>	<b>Kulturamt</b>									
<b>300000</b>	<b>Kultur</b>									
<b>Operative Gebarung</b>										
2/300000/805000	Veräußerungen von Kulturgütern	2116		31	666,67	0,00	666,67	0,00	0,00	0,00
2/300000/808000	Veräußerung von Handelswaren	2116	3116	16	566,64	200,00	366,64	566,64	200,00	366,64
2/300000/810000	Leistungserlöse von Veranstaltungen	2114	3114	13	4 117,03	5 000,00	-882,97	4 117,03	5 000,00	-882,97
2/300000/810100	Leistungserlöse von Vorträgen	2114	3114	13	658,57	0,00	658,57	658,57	0,00	658,57
2/300000/816000	Kostenbeiträge (Kostenersätze) für sonstige Leistungen	2114	3114	13	36,00	200,00	-164,00	36,00	200,00	-164,00
2/300000/817200	Erträge aus der Auflösung von sonstigen Rückstellungen - nicht konsum. Urlaube	2117			4 265,34	0,00	4 265,34	0,00	0,00	0,00
2/300000/817210	Erträge aus der Auflösung von sonstigen Rückstellungen - Zeitguthaben	2117			768,52	0,00	768,52	0,00	0,00	0,00
2/300000/817500	Erträge aus der Auflösung von sonstigen Rückstellungen - Jubiläumszuwendungen	2117			3 978,13	4 000,00	-21,87	0,00	0,00	0,00
2/300000/829000	Sonstige Einnahmen	2116	3116	18	169,00	1 000,00	-831,00	169,00	1 000,00	-831,00
2/300000/860000	Transfers von Bund, Bundesfonds und Bundeskammern	2121	3121	15	132,75	0,00	132,75	0,00	0,00	0,00
2/300000/861000	Laufende Transferzahlungen vom Land	2121	3121	15	9 500,00	0,00	9 500,00	500,00	0,00	500,00
2/300000/867000	Laufende Transferzahlungen von privaten Institutionen ohne Erwerbscharakter	2124	3124	16	3 750,00	1 000,00	2 750,00	3 750,00	1 000,00	2 750,00
<b>SU 21 / 31</b>	<b>Summe Erträge / Einzahlungen operative Gebarung</b>				<b>28 608,65</b>	<b>11 400,00</b>	<b>17 208,65</b>	<b>9 797,24</b>	<b>7 400,00</b>	<b>2 397,24</b>
1/300000/400000	Geringwertige Wirtschaftsgüter des Anlagevermögens	2221	3221	23	306,54	500,00	-193,46	306,54	500,00	-193,46
1/300000/456000	Schreib-, Zeichen- u. sonstige Büromittel	2221	3221	23	632,56	1 200,00	-567,44	632,56	1 200,00	-567,44
1/300000/457000	Druckwerke	2221	3221	23	10 981,37	9 000,00	1 981,37	9 948,89	9 000,00	948,89
1/300000/457010	Ausdrucke Drucker, Kopierer, HPC-Dual	2221	3221	23	273,99	200,00	73,99	248,99	200,00	48,99
1/300000/459000	Sonstige Verbrauchsgüter	2221	3221	23	0,00	400,00	-400,00	0,00	400,00	-400,00
1/300000/510000	Geldbezüge für Vertragsbedienstete der Besoldungsgruppe I	2211	3211	20	96 987,26	63 900,00	33 087,26	96 987,26	63 900,00	33 087,26
1/300000/511000	Geldbezüge für Vertragsbedienstete der Besoldungsgruppe II	2211	3211	20	1 406,32	1 400,00	6,32	1 406,32	1 400,00	6,32
1/300000/522000	Angestellte nicht ganzjährig beschäftigt (Ferialbeschäftigte)	2211	3211	20	2 115,05	800,00	1 315,05	2 115,05	800,00	1 315,05
1/300000/565000	Mehrleistungsvergütungen	2211	3211	20	106,21	0,00	106,21	106,21	0,00	106,21
1/300000/565100	Leistungsprämien K-GMG	2211	3211	20	1 890,58	1 800,00	90,58	1 890,58	1 800,00	90,58

		MVAG			Ergebnisrechnung			Finanzierungsrechnung		
		EH	FH	VCQU	RA 2021	VA 2021	RA - VA	RA 2021	VA 2021	RA - VA
1/300000/569000	Sonstige Nebengebühren	2211	3211	20	7,12	100,00	-92,88	7,12	100,00	-92,88
1/300000/580000	Dienstgeberbeiträge zum Ausgleichsfonds für Familienbeihilfen	2212	3212	20	3 997,94	3 400,00	597,94	3 997,94	3 400,00	597,94
1/300000/582000	Sonstige Dienstgeberbeiträge zur sozialen Sicherheit	2212	3212	20	21 875,44	13 700,00	8 175,44	21 875,44	13 700,00	8 175,44
1/300000/582300	Sonstige Dienstgeberbeiträge zur sozialen Sicherheit	2212	3212	20	401,48	400,00	1,48	401,48	400,00	1,48
1/300000/588000	Kommunalsteuer	2212	3212	20	3 075,27	2 600,00	475,27	3 075,27	2 600,00	475,27
1/300000/590000	Freiwillige Sozialleistungen	2212	3212	20	500,00	0,00	500,00	500,00	0,00	500,00
1/300000/590100	Sonstige Leistungen Fortbildung	2212	3212	20	0,00	500,00	-500,00	0,00	500,00	-500,00
1/300000/591000	Dotierung von Rückstellungen für Abfertigungen	2214			25,02	0,00	25,02	0,00	0,00	0,00
1/300000/592000	Dotierung von Rückstellungen für Jubiläumswendungen	2214			3 731,02	10 400,00	-6 668,98	0,00	0,00	0,00
1/300000/593000	Dotierung von Rückstellungen für nicht konsumierte Urlaube	2214			4 597,85	0,00	4 597,85	0,00	0,00	0,00
1/300000/593100	Dotierung von Rückstellungen für nicht konsumierte Zeitguthaben	2214			1 145,38	0,00	1 145,38	0,00	0,00	0,00
1/300000/600100	Energiebezüge Strom	2222	3222	24	310,18	1 000,00	-689,82	310,18	1 000,00	-689,82
1/300000/618000	Instandhaltung von sonstigen Anlagen (Ausstattung)	2224	3224	24	9,50	3 700,00	-3 690,50	9,50	3 700,00	-3 690,50
1/300000/618100	Instandhaltung und Wartung EDV (Hardware/Software)	2224	3224	24	1 550,88	1 900,00	-349,12	1 550,88	1 900,00	-349,12
1/300000/618110	Instandh.u.Wartung Kommunal/Verwaltungssoftware	2224	3224	24	1 496,51	1 500,00	-3,49	1 496,51	1 500,00	-3,49
1/300000/630000	Postdienste	2222	3222	24	7 011,06	11 000,00	-3 988,94	6 643,93	11 000,00	-4 356,07
1/300000/631000	Telekommunikationsdienste	2222	3222	24	429,51	500,00	-70,49	447,01	500,00	-52,99
1/300000/670000	Versicherungen	2222	3222	24	438,83	800,00	-361,17	438,83	800,00	-361,17
1/300000/680100	Planmäßige Abschreibung - Immaterielle Vermögenswerte	2226			80,00	100,00	-20,00	0,00	0,00	0,00
1/300000/680700	Planmäßige Abschreibung - Amts-, Betriebs- und Geschäftsausstattung	2226			1 798,40	1 300,00	498,40	0,00	0,00	0,00
1/300000/700000	Mietzinse	2223	3223	24	9 780,74	12 000,00	-2 219,26	9 839,36	12 000,00	-2 160,64
1/300000/700010	Miete Druck-u.Kopiergeräte	2223	3223	24	2 330,52	2 500,00	-169,48	2 330,52	2 500,00	-169,48
1/300000/700020	Miete Kommunikationsanlage	2223	3223	24	1 125,60	1 400,00	-274,40	1 031,80	1 400,00	-368,20
1/300000/720109	Kostenbeiträge Wihof Arbeiter	2225	3225	24	1 435,00	5 600,00	-4 165,00	1 435,00	5 600,00	-4 165,00
1/300000/720209	Kostenbeiträge Wihof KFZ, Geräte, Mat.	2225	3225	24	181,11	1 600,00	-1 418,89	181,11	1 600,00	-1 418,89
1/300000/724000	Reisegebühren	2225	3225	24	37,60	200,00	-162,40	37,60	200,00	-162,40
1/300000/726000	Mitgliedsbeiträge an Institutionen	2225	3225	24	2 071,87	0,00	2 071,87	2 071,87	0,00	2 071,87
1/300000/728000	Entgelte für sonstige Leistungen	2225	3225	24	20 884,97	35 000,00	-14 115,03	20 912,28	35 300,00	-14 387,72
1/300000/728100	Leistungen an AKM	2225	3225	24	1 316,52	4 800,00	-3 483,48	3 508,91	7 000,00	-3 491,09
1/300000/728200	Plakatierungskosten	2225	3225	24	3 389,63	3 900,00	-510,37	3 269,63	3 900,00	-630,37

		MVAG			Ergebnisrechnung			Finanzierungsrechnung		
		EH	FH	VCQU	RA 2021	VA 2021	RA - VA	RA 2021	VA 2021	RA - VA
1/300000/728300	Entgelte für Leistungen von Firmen (Nebenkosten für Künstler)	2225	3225	24	1 232,99	2 300,00	-1 067,01	1 232,99	2 300,00	-1 067,01
1/300000/728500	Werbefbudget für Kulturveranstaltungen	2225	3225	24	836,25	3 500,00	-2 663,75	1 842,45	4 500,00	-2 657,55
1/300000/729100	Sonstige Ausgaben (Aktion Kunst im Park)	2225	3225	24	1 287,86	1 300,00	-12,14	1 287,86	1 300,00	-12,14
1/300000/757000	Laufende Transferzahlungen an private Organisationen ohne Erwerbszweck	2234	3234	27	6 850,00	12 000,00	-5 150,00	8 350,00	13 500,00	-5 150,00
<b>SU 22 / 32</b>	<b>Summe Aufwendungen / Auszahlungen operative Gebarung</b>				<b>219 941,93</b>	<b>218 200,00</b>	<b>1 741,93</b>	<b>211 727,87</b>	<b>211 400,00</b>	<b>327,87</b>
<b>SA 0 / SA 1</b>	<b>(0) Nettoergebnis (21 - 22) / (1) Geldfluss operative Gebarung (31 - 32)</b>				<b>-191 333,28</b>	<b>-206 800,00</b>	<b>15 466,72</b>	<b>-201 930,63</b>	<b>-204 000,00</b>	<b>2 069,37</b>
<b>SU 23</b>	<b>Summe Haushaltsrücklagen</b>				<b>0,00</b>	<b>0,00</b>	<b>0,00</b>	<b>0,00</b>	<b>0,00</b>	<b>0,00</b>
<b>SA00</b>	<b>Nettoergebnis nach Zuw./Entn. Haushaltsrücklagen (Saldo 0 +/- SU23)</b>				<b>-191 333,28</b>	<b>-206 800,00</b>	<b>15 466,72</b>			
<b>Investive Gebarung</b>										
2/300000/805000	Veräußerungen von Kulturgütern		3316	31	0,00	0,00	0,00	666,67	0,00	666,67
<b>SU 33</b>	<b>Summe Einzahlungen investive Gebarung</b>							<b>666,67</b>	<b>0,00</b>	<b>666,67</b>
1/300000/042000	Amtsausstattung		3415	41	0,00	0,00	0,00	355,00	500,00	-145,00
<b>SU 34</b>	<b>Summe Auszahlungen investive Gebarung</b>							<b>355,00</b>	<b>500,00</b>	<b>-145,00</b>
<b>SA2</b>	<b>Saldo (2) Geldfluss aus der Investiven Gebarung (33 - 34)</b>							<b>311,67</b>	<b>-500,00</b>	<b>811,67</b>
<b>SA3</b>	<b>Saldo (3) Nettofinanzierungssaldo (Saldo 1 + Saldo 2)</b>							<b>-201 618,96</b>	<b>-204 500,00</b>	<b>2 881,04</b>
<b>Finanzierungstätigkeit</b>										
<b>SU 35</b>	<b>Summe Einzahlungen aus der Finanzierungstätigkeit</b>							<b>0,00</b>	<b>0,00</b>	<b>0,00</b>
<b>SU 36</b>	<b>Summe Auszahlungen aus der Finanzierungstätigkeit</b>							<b>0,00</b>	<b>0,00</b>	<b>0,00</b>
<b>SA4</b>	<b>Saldo (4) Geldfluss aus der Finanzierungstätigkeit (35 - 36)</b>							<b>0,00</b>	<b>0,00</b>	<b>0,00</b>
<b>SA5</b>	<b>Saldo (5) Geldfluss aus der voranschlagswirksamen Gebarung (Saldo 3 + Saldo 4)</b>							<b>-201 618,96</b>	<b>-204 500,00</b>	<b>2 881,04</b>
<b>300100</b>	<b>Galerie im Schloß Porcia</b>									
<b>Operative Gebarung</b>										
2/300100/810000	Nebenerlöse	2114	3114	13	0,00	1 000,00	-1 000,00	0,00	1 000,00	-1 000,00
2/300100/817200	Erträge aus der Auflösung von sonstigen Rückstellungen - nicht konsum. Urlaube	2117			132,57	0,00	132,57	0,00	0,00	0,00
2/300100/817210	Erträge aus der Auflösung von sonstigen Rückstellungen - Zeitguthaben	2117			60,21	0,00	60,21	0,00	0,00	0,00
<b>SU 21 / 31</b>	<b>Summe Erträge / Einzahlungen operative Gebarung</b>				<b>192,78</b>	<b>1 000,00</b>	<b>-807,22</b>	<b>0,00</b>	<b>1 000,00</b>	<b>-1 000,00</b>
1/300100/400000	Geringwertige Wirtschaftsgüter des Anlagevermögens	2221	3221	23	0,00	200,00	-200,00	0,00	200,00	-200,00
1/300100/457000	Druckwerke	2221	3221	23	1 549,74	2 000,00	-450,26	1 549,74	2 000,00	-450,26
1/300100/510000	Geldbezüge für Vertragsbedienstete der Besoldungsgruppe I	2211	3211	20	8 779,40	11 800,00	-3 020,60	8 779,40	11 800,00	-3 020,60
1/300100/565100	Leistungsprämien	2211	3211	20	905,31	700,00	205,31	905,31	700,00	205,31
1/300100/569000	Sonstige Nebengebühren	2211	3211	20	34,71	200,00	-165,29	34,71	200,00	-165,29

		MVAG			Ergebnisrechnung			Finanzierungsrechnung		
		EH	FH	VCQU	RA 2021	VA 2021	RA - VA	RA 2021	VA 2021	RA - VA
1/300100/580000	Dienstgeberbeiträge zum Ausgleichsfonds für Familienbeihilfen	2212	3212	20	379,11	500,00	-120,89	379,11	500,00	-120,89
1/300100/582000	Sonstige Dienstgeberbeiträge zur sozialen Sicherheit	2212	3212	20	2 085,20	2 700,00	-614,80	2 085,20	2 700,00	-614,80
1/300100/588000	Kommunalsteuer	2212	3212	20	291,56	400,00	-108,44	291,56	400,00	-108,44
1/300100/618000	Instandhaltung von sonstigen Anlagen (Ausstattung)	2224	3224	24	0,00	300,00	-300,00	0,00	300,00	-300,00
1/300100/630000	Postdienste	2222	3222	24	0,00	200,00	-200,00	0,00	200,00	-200,00
1/300100/670000	Versicherungen	2222	3222	24	570,84	600,00	-29,16	570,84	600,00	-29,16
1/300100/700000	Mietzinse	2223	3223	24	260,00	1 000,00	-740,00	260,00	1 000,00	-740,00
1/300100/724000	Reisegebühren	2225	3225	24	11,66	0,00	11,66	11,66	0,00	11,66
1/300100/728000	Entgelte für sonstige Leistungen	2225	3225	24	841,20	500,00	341,20	841,20	500,00	341,20
1/300100/728300	Konsumationen	2225	3225	24	266,93	1 000,00	-733,07	266,93	1 000,00	-733,07
1/300100/729000	Sonstige Ausgaben	2225	3225	24	1 258,50	4 000,00	-2 741,50	1 758,50	4 000,00	-2 241,50
<b>SU 22 / 32</b>	<b>Summe Aufwendungen / Auszahlungen operative Gebarung</b>				<b>17 234,16</b>	<b>26 100,00</b>	<b>-8 865,84</b>	<b>17 734,16</b>	<b>26 100,00</b>	<b>-8 365,84</b>
<b>SA 0 / SA 1</b>	<b>(0) Nettoergebnis (21 - 22) / (1) Geldfluss operative Gebarung (31 - 32)</b>				<b>-17 041,38</b>	<b>-25 100,00</b>	<b>8 058,62</b>	<b>-17 734,16</b>	<b>-25 100,00</b>	<b>7 365,84</b>
<b>SU 23</b>	<b>Summe Haushaltsrücklagen</b>				<b>0,00</b>	<b>0,00</b>	<b>0,00</b>	<b>0,00</b>	<b>0,00</b>	<b>0,00</b>
<b>SA00</b>	<b>Nettoergebnis nach Zuw./Entn. Haushaltsrücklagen (Saldo 0 +/- SU23)</b>				<b>-17 041,38</b>	<b>-25 100,00</b>	<b>8 058,62</b>			
<b>Investive Gebarung</b>										
<b>SU 33</b>	<b>Summe Einzahlungen investive Gebarung</b>							<b>0,00</b>	<b>0,00</b>	<b>0,00</b>
<b>SU 34</b>	<b>Summe Auszahlungen investive Gebarung</b>							<b>0,00</b>	<b>0,00</b>	<b>0,00</b>
<b>SA2</b>	<b>Saldo (2) Geldfluss aus der Investiven Gebarung (33 - 34)</b>							<b>0,00</b>	<b>0,00</b>	<b>0,00</b>
<b>SA3</b>	<b>Saldo (3) Nettofinanzierungssaldo (Saldo 1 + Saldo 2)</b>							<b>-17 734,16</b>	<b>-25 100,00</b>	<b>7 365,84</b>
<b>Finanzierungstätigkeit</b>										
<b>SU 35</b>	<b>Summe Einzahlungen aus der Finanzierungstätigkeit</b>							<b>0,00</b>	<b>0,00</b>	<b>0,00</b>
<b>SU 36</b>	<b>Summe Auszahlungen aus der Finanzierungstätigkeit</b>							<b>0,00</b>	<b>0,00</b>	<b>0,00</b>
<b>SA4</b>	<b>Saldo (4) Geldfluss aus der Finanzierungstätigkeit (35 - 36)</b>							<b>0,00</b>	<b>0,00</b>	<b>0,00</b>
<b>SA5</b>	<b>Saldo (5) Geldfluss aus der voranschlagswirksamen Gebarung (Saldo 3 + Saldo 4)</b>							<b>-17 734,16</b>	<b>-25 100,00</b>	<b>7 365,84</b>
<b>300200</b>	<b>Theaterfahrten</b>									
<b>Operative Gebarung</b>										
2/300200/810000	Leistungserlöse	2114	3114	13	0,00	57 000,00	-57 000,00	0,00	57 000,00	-57 000,00
2/300200/810300	Leistungserlöse aus Theaterfahrten	2114	3114	13	16 046,92	0,00	16 046,92	16 077,01	0,00	16 077,01
<b>SU 21 / 31</b>	<b>Summe Erträge / Einzahlungen operative Gebarung</b>				<b>16 046,92</b>	<b>57 000,00</b>	<b>-40 953,08</b>	<b>16 077,01</b>	<b>57 000,00</b>	<b>-40 922,99</b>
1/300200/621000	Sonstige Transporte	2222	3222	24	5 668,19	12 000,00	-6 331,81	4 768,19	12 000,00	-7 231,81
1/300200/728000	Entgelte für sonstige Leistungen	2225	3225	24	12 657,34	45 000,00	-32 342,66	11 407,89	45 000,00	-33 592,11
<b>SU 22 / 32</b>	<b>Summe Aufwendungen / Auszahlungen operative Gebarung</b>				<b>18 325,53</b>	<b>57 000,00</b>	<b>-38 674,47</b>	<b>16 176,08</b>	<b>57 000,00</b>	<b>-40 823,92</b>
<b>SA 0 / SA 1</b>	<b>(0) Nettoergebnis (21 - 22) / (1) Geldfluss operative Gebarung (31 - 32)</b>				<b>-2 278,61</b>	<b>0,00</b>	<b>-2 278,61</b>	<b>-99,07</b>	<b>0,00</b>	<b>-99,07</b>
<b>SU 23</b>	<b>Summe Haushaltsrücklagen</b>				<b>0,00</b>	<b>0,00</b>	<b>0,00</b>	<b>0,00</b>	<b>0,00</b>	<b>0,00</b>

		MVAG MVAG VCQU			Ergebnisrechnung			Finanzierungsrechnung		
		EH	FH		RA 2021	VA 2021	RA - VA	RA 2021	VA 2021	RA - VA
<b>SA00</b>	<b>Nettoergebnis nach Zuw./Entn. Haushaltsrücklagen (Saldo 0 +/- SU23)</b>				<b>-2 278,61</b>	<b>0,00</b>	<b>-2 278,61</b>			
<b>Investive Gebarung</b>										
<b>SU 33</b>	<b>Summe Einzahlungen investive Gebarung</b>							<b>0,00</b>	<b>0,00</b>	<b>0,00</b>
<b>SU 34</b>	<b>Summe Auszahlungen investive Gebarung</b>							<b>0,00</b>	<b>0,00</b>	<b>0,00</b>
<b>SA2</b>	<b>Saldo (2) Geldfluss aus der Investiven Gebarung (33 – 34)</b>							<b>0,00</b>	<b>0,00</b>	<b>0,00</b>
<b>SA3</b>	<b>Saldo (3) Nettofinanzierungssaldo (Saldo 1 + Saldo 2)</b>							<b>-99,07</b>	<b>0,00</b>	<b>-99,07</b>
<b>Finanzierungstätigkeit</b>										
<b>SU 35</b>	<b>Summe Einzahlungen aus der Finanzierungstätigkeit</b>							<b>0,00</b>	<b>0,00</b>	<b>0,00</b>
<b>SU 36</b>	<b>Summe Auszahlungen aus der Finanzierungstätigkeit</b>							<b>0,00</b>	<b>0,00</b>	<b>0,00</b>
<b>SA4</b>	<b>Saldo (4) Geldfluss aus der Finanzierungstätigkeit (35 – 36)</b>							<b>0,00</b>	<b>0,00</b>	<b>0,00</b>
<b>SA5</b>	<b>Saldo (5) Geldfluss aus der voranschlagswirksamen Gebarung (Saldo 3 + Saldo 4)</b>							<b>-99,07</b>	<b>0,00</b>	<b>-99,07</b>
<b>32</b>	<b>Musik und darstellende Kunst</b>									
<b>320</b>	<b>Ausbildung in Musik und darstellender Kunst</b>									
<b>320000</b>	<b>Musikschule Spittal/Drau</b>									
<b>Operative Gebarung</b>										
2/320000/813000	Erträge aus der Auflösung von Investitionszuschüssen (Kapitaltransfers)		2127		227,92	200,00	27,92	0,00	0,00	0,00
2/320000/816000	Erhaltungsbeiträge für Musikschulen	2114	3114	13	14 557,05	14 500,00	57,05	14 557,05	14 500,00	57,05
2/320000/817200	Erträge aus der Auflösung von sonstigen Rückstellungen - nicht konsum.Urlaube		2117		40,68	0,00	40,68	0,00	0,00	0,00
<b>SU 21 / 31</b>	<b>Summe Erträge / Einzahlungen operative Gebarung</b>				<b>14 825,65</b>	<b>14 700,00</b>	<b>125,65</b>	<b>14 557,05</b>	<b>14 500,00</b>	<b>57,05</b>
1/320000/400000	Geringwertige Wirtschaftsgüter des Anlagevermögens	2221	3221	23	2 198,37	1 100,00	1 098,37	2 198,37	1 100,00	1 098,37
1/320000/400100	Bekleidung	2221	3221	23	0,00	200,00	-200,00	0,00	200,00	-200,00
1/320000/454000	Reinigungsmittel	2221	3221	23	1 037,68	900,00	137,68	1 037,68	900,00	137,68
1/320000/456000	Schreib-, Zeichen- u. sonstige Büromittel	2221	3221	23	498,69	1 000,00	-501,31	498,69	1 000,00	-501,31
1/320000/457000	Druckwerke	2221	3221	23	1 014,87	2 100,00	-1 085,13	1 141,60	2 100,00	-958,40
1/320000/457010	Ausdrucke Drucker, Kopierer, HPC-Dual	2221	3221	23	95,67	100,00	-4,33	95,67	100,00	-4,33
1/320000/458000	Mittel zur ärztlichen Betreuung und Gesundheitsvorsorge	2221	3221	23	35,65	100,00	-64,35	35,65	100,00	-64,35
1/320000/459000	Sonstige Verbrauchsgüter	2221	3221	23	0,00	900,00	-900,00	0,00	900,00	-900,00
1/320000/510000	Geldbezüge für Vertragsbedienstete der Besoldungsgruppe I	2211	3211	20	16 864,68	16 900,00	-35,32	16 864,68	16 900,00	-35,32
1/320000/511000	Geldbezüge für Vertragsbedienstete der Besoldungsgruppe II	2211	3211	20	21 228,88	21 500,00	-271,12	21 228,88	21 500,00	-271,12
1/320000/565000	Mehrleistungsvergütungen	2211	3211	20	159,09	700,00	-540,91	159,09	700,00	-540,91
1/320000/565100	Leistungsprämie	2211	3211	20	1 932,73	2 300,00	-367,27	1 932,73	2 300,00	-367,27
1/320000/569000	Sonstige Nebengebühren	2211	3211	20	1 090,60	1 100,00	-9,40	1 090,60	1 100,00	-9,40

		MVAG			Ergebnisrechnung			Finanzierungsrechnung		
		EH	FH	VCQU	RA 2021	VA 2021	RA - VA	RA 2021	VA 2021	RA - VA
1/320000/580000	Dienstgeberbeiträge zum Ausgleichsfonds für Familienbeihilfen	2212	3212	20	1 595,78	1 800,00	-204,22	1 595,78	1 800,00	-204,22
1/320000/582000	Sonstige Dienstgeberbeiträge zur sozialen Sicherheit	2212	3212	20	8 837,42	9 100,00	-262,58	8 837,42	9 100,00	-262,58
1/320000/582300	Sonstige Dienstgeberbeiträge zur sozialen Sicherheit	2212	3212	20	306,38	200,00	106,38	306,38	200,00	106,38
1/320000/590000	Freiwillige Sozialleistungen	2212	3212	20	50,00	0,00	50,00	50,00	0,00	50,00
1/320000/590100	Sonstige Leistungen Fortbildung	2212	3212	20	0,00	100,00	-100,00	0,00	100,00	-100,00
1/320000/592000	Dotierung von Rückstellungen für Jubiläumszuwendungen	2214			272,07	300,00	-27,93	0,00	0,00	0,00
1/320000/593000	Dotierung von Rückstellungen für nicht konsumierte Urlaube	2214			390,86	0,00	390,86	0,00	0,00	0,00
1/320000/593100	Dotierung von Rückstellungen für nicht konsumierte Zeitguthaben	2214			355,04	0,00	355,04	0,00	0,00	0,00
1/320000/600100	Energiebezüge Strom	2222	3222	24	900,19	4 800,00	-3 899,81	749,88	4 800,00	-4 050,12
1/320000/600300	Energiebezüge Fernwärme	2222	3222	24	9 086,44	10 000,00	-913,56	7 707,00	10 000,00	-2 293,00
1/320000/614000	Instandhaltung von Gebäuden	2224	3224	24	2 544,45	2 700,00	-155,55	2 544,45	2 700,00	-155,55
1/320000/618000	Instandhaltung von sonstigen Anlagen (Ausstattung)	2224	3224	24	1 620,37	2 300,00	-679,63	1 620,37	2 300,00	-679,63
1/320000/618100	Instandhaltung und Wartung EDV (Hardware/Software)	2224	3224	24	0,00	100,00	-100,00	0,00	100,00	-100,00
1/320000/618200	Instandhaltung von Instrumenten	2224	3224	24	3 943,70	4 000,00	-56,30	3 943,70	4 000,00	-56,30
1/320000/630000	Postdienste	2222	3222	24	144,10	100,00	44,10	144,10	100,00	44,10
1/320000/631000	Telekommunikationsdienste	2222	3222	24	1 123,77	1 000,00	123,77	1 169,37	1 000,00	169,37
1/320000/670000	Versicherungen	2222	3222	24	2 780,07	1 800,00	980,07	2 780,07	1 800,00	980,07
1/320000/680700	Planmäßige Abschreibung - Amts-, Betriebs- und Geschäftsausstattung	2226			4 018,26	4 000,00	18,26	0,00	0,00	0,00
1/320000/700000	Mietzinse	2223	3223	24	4 891,32	5 100,00	-208,68	4 891,32	5 100,00	-208,68
1/320000/700010	Miete Druck-u.Kopiergeräte	2223	3223	24	931,76	1 000,00	-68,24	931,76	1 000,00	-68,24
1/320000/700100	Raummieten	2223	3223	24	0,00	900,00	-900,00	0,00	900,00	-900,00
1/320000/711000	Gebühren für die Benützung von Gemeinde- einrichtungen und -anlagen	2225	3225	24	4 391,03	4 700,00	-308,97	4 391,03	4 700,00	-308,97
1/320000/720109	Kostenbeiträge Wihof Arbeiter	2225	3225	24	328,00	500,00	-172,00	328,00	500,00	-172,00
1/320000/720209	Kostenbeiträge Wihof KFZ, Geräte, Mat.	2225	3225	24	47,40	100,00	-52,60	47,40	100,00	-52,60
1/320000/720309	Interne Leistungsverr.Personalkosten	2225	3225	24	3 562,65	5 200,00	-1 637,35	3 562,65	5 200,00	-1 637,35
1/320000/720509	Interne Leistungsverrechnung Organkosten GR	2225	3225	24	0,00	200,00	-200,00	0,00	200,00	-200,00
1/320000/724000	Reisegebühren	2225	3225	24	995,24	900,00	95,24	995,24	900,00	95,24
1/320000/728000	Entgelte für sonstige Leistungen	2225	3225	24	1 421,91	600,00	821,91	1 421,91	600,00	821,91
1/320000/728100	Fremdleistungen Reinigung (GB2)	2225	3225	24	11 218,15	6 000,00	5 218,15	11 299,03	6 000,00	5 299,03
1/320000/729000	Sonstige Ausgaben	2225	3225	24	0,00	400,00	-400,00	0,00	400,00	-400,00
1/320000/729100	Sonstige Ausgaben	2225	3225	24	0,00	1 300,00	-1 300,00	0,00	1 300,00	-1 300,00



		MVAG			Ergebnisrechnung			Finanzierungsrechnung		
		EH	FH	VCQU	RA 2021	VA 2021	RA - VA	RA 2021	VA 2021	RA - VA
1/320000/752100	Transfers an Gemeinden, Gemeindeverbände (ohne marktbestimmte Tätigkeit) und Gemeindefonds	2231	3231	26	771,65	0,00	771,65	771,65	0,00	771,65
<b>SU 22 / 32</b>	<b>Summe Aufwendungen / Auszahlungen operative Gebarung</b>				<b>112 684,92</b>	<b>118 100,00</b>	<b>-5 415,08</b>	<b>106 372,15</b>	<b>113 800,00</b>	<b>-7 427,85</b>
<b>SA 0 / SA 1</b>	<b>(0) Nettoergebnis (21 - 22) / (1) Geldfluss operative Gebarung (31 - 32)</b>				<b>-97 859,27</b>	<b>-103 400,00</b>	<b>5 540,73</b>	<b>-91 815,10</b>	<b>-99 300,00</b>	<b>7 484,90</b>
<b>SU 23</b>	<b>Summe Haushaltsrücklagen</b>				<b>0,00</b>	<b>0,00</b>	<b>0,00</b>	<b>0,00</b>	<b>0,00</b>	<b>0,00</b>
<b>SA00</b>	<b>Nettoergebnis nach Zuw./Entn. Haushaltsrücklagen (Saldo 0 +/- SU23)</b>				<b>-97 859,27</b>	<b>-103 400,00</b>	<b>5 540,73</b>			
<b>Investive Gebarung</b>										
<b>SU 33</b>	<b>Summe Einzahlungen investive Gebarung</b>							<b>0,00</b>	<b>0,00</b>	<b>0,00</b>
1/320000/042000	Betriebsausstattung		3415	41	0,00	0,00	0,00	0,00	900,00	-900,00
1/320000/042100	Instrumentenankauf		3415	41	0,00	0,00	0,00	1 135,00	3 700,00	-2 565,00
<b>SU 34</b>	<b>Summe Auszahlungen investive Gebarung</b>							<b>1 135,00</b>	<b>4 600,00</b>	<b>-3 465,00</b>
<b>SA2</b>	<b>Saldo (2) Geldfluss aus der Investiven Gebarung (33 - 34)</b>							<b>-1 135,00</b>	<b>-4 600,00</b>	<b>3 465,00</b>
<b>SA3</b>	<b>Saldo (3) Nettofinanzierungssaldo (Saldo 1 + Saldo 2)</b>							<b>-92 950,10</b>	<b>-103 900,00</b>	<b>10 949,90</b>
<b>Finanzierungstätigkeit</b>										
<b>SU 35</b>	<b>Summe Einzahlungen aus der Finanzierungstätigkeit</b>							<b>0,00</b>	<b>0,00</b>	<b>0,00</b>
<b>SU 36</b>	<b>Summe Auszahlungen aus der Finanzierungstätigkeit</b>							<b>0,00</b>	<b>0,00</b>	<b>0,00</b>
<b>SA4</b>	<b>Saldo (4) Geldfluss aus der Finanzierungstätigkeit (35 - 36)</b>							<b>0,00</b>	<b>0,00</b>	<b>0,00</b>
<b>SA5</b>	<b>Saldo (5) Geldfluss aus der voranschlagswirksamen Gebarung (Saldo 3 + Saldo 4)</b>							<b>-92 950,10</b>	<b>-103 900,00</b>	<b>10 949,90</b>
<b>322</b>	<b>Maßnahmen zur Förderung der Musikpflege</b>									
<b>322000</b>	<b>Gesangsvereine und Musikkapellen</b>									
<b>Operative Gebarung</b>										
<b>SU 21 / 31</b>	<b>Summe Erträge / Einzahlungen operative Gebarung</b>				<b>0,00</b>	<b>0,00</b>	<b>0,00</b>	<b>0,00</b>	<b>0,00</b>	<b>0,00</b>
1/322000/757000	Förderung der Gesangsvereine	2234	3234	27	764,09	3 700,00	-2 935,91	764,09	3 700,00	-2 935,91
1/322000/757100	Förderung der Musikkapellen	2234	3234	27	6 900,00	9 200,00	-2 300,00	6 900,00	9 200,00	-2 300,00
1/322000/757300	Jugendförderung der Musikkapellen	2234	3234	27	6 099,07	6 000,00	99,07	6 138,33	6 000,00	138,33
<b>SU 22 / 32</b>	<b>Summe Aufwendungen / Auszahlungen operative Gebarung</b>				<b>13 763,16</b>	<b>18 900,00</b>	<b>-5 136,84</b>	<b>13 802,42</b>	<b>18 900,00</b>	<b>-5 097,58</b>
<b>SA 0 / SA 1</b>	<b>(0) Nettoergebnis (21 - 22) / (1) Geldfluss operative Gebarung (31 - 32)</b>				<b>-13 763,16</b>	<b>-18 900,00</b>	<b>5 136,84</b>	<b>-13 802,42</b>	<b>-18 900,00</b>	<b>5 097,58</b>
<b>SU 23</b>	<b>Summe Haushaltsrücklagen</b>				<b>0,00</b>	<b>0,00</b>	<b>0,00</b>	<b>0,00</b>	<b>0,00</b>	<b>0,00</b>
<b>SA00</b>	<b>Nettoergebnis nach Zuw./Entn. Haushaltsrücklagen (Saldo 0 +/- SU23)</b>				<b>-13 763,16</b>	<b>-18 900,00</b>	<b>5 136,84</b>			
<b>Investive Gebarung</b>										
<b>SU 33</b>	<b>Summe Einzahlungen investive Gebarung</b>							<b>0,00</b>	<b>0,00</b>	<b>0,00</b>
<b>SU 34</b>	<b>Summe Auszahlungen investive Gebarung</b>							<b>0,00</b>	<b>0,00</b>	<b>0,00</b>
<b>SA2</b>	<b>Saldo (2) Geldfluss aus der Investiven Gebarung (33 - 34)</b>							<b>0,00</b>	<b>0,00</b>	<b>0,00</b>
<b>SA3</b>	<b>Saldo (3) Nettofinanzierungssaldo (Saldo 1 + Saldo 2)</b>							<b>-13 802,42</b>	<b>-18 900,00</b>	<b>5 097,58</b>

		MVAG	MVAG	VCQU	Ergebnisrechnung			Finanzierungsrechnung		
		EH	FH		RA 2021	VA 2021	RA - VA	RA 2021	VA 2021	RA - VA
<b>Finanzierungstätigkeit</b>										
<b>SU 35</b>	<b>Summe Einzahlungen aus der Finanzierungstätigkeit</b>							<b>0,00</b>	<b>0,00</b>	<b>0,00</b>
<b>SU 36</b>	<b>Summe Auszahlungen aus der Finanzierungstätigkeit</b>							<b>0,00</b>	<b>0,00</b>	<b>0,00</b>
<b>SA4</b>	<b>Saldo (4) Geldfluss aus der Finanzierungstätigkeit (35 – 36)</b>							<b>0,00</b>	<b>0,00</b>	<b>0,00</b>
<b>SA5</b>	<b>Saldo (5) Geldfluss aus der voranschlagswirksamen Gebarung (Saldo 3 + Saldo 4)</b>							<b>-13 802,42</b>	<b>-18 900,00</b>	<b>5 097,58</b>
<b>322100 Internationaler Chorwettbewerb</b>										
<b>Operative Gebarung</b>										
<b>SU 21 / 31</b>	<b>Summe Erträge / Einzahlungen operative Gebarung</b>				<b>0,00</b>	<b>0,00</b>	<b>0,00</b>	<b>0,00</b>	<b>0,00</b>	<b>0,00</b>
1/322100/720109	Kostenbeiträge Wihof Arbeiter	2225	3225	24	0,00	200,00	-200,00	0,00	200,00	-200,00
1/322100/720209	Kostenbeiträge Wihof KFZ, Geräte, Mat.	2225	3225	24	0,00	100,00	-100,00	0,00	100,00	-100,00
1/322100/728000	Entgelte für sonstige Leistungen (Aufenthalt, Verpflegung und Unterkunft)	2225	3225	24	0,00	4 700,00	-4 700,00	0,00	4 700,00	-4 700,00
<b>SU 22 / 32</b>	<b>Summe Aufwendungen / Auszahlungen operative Gebarung</b>				<b>0,00</b>	<b>5 000,00</b>	<b>-5 000,00</b>	<b>0,00</b>	<b>5 000,00</b>	<b>-5 000,00</b>
<b>SA 0 / SA 1</b>	<b>(0) Nettoergebnis (21 - 22) / (1) Geldfluss operative Gebarung (31 – 32)</b>				<b>0,00</b>	<b>-5 000,00</b>	<b>5 000,00</b>	<b>0,00</b>	<b>-5 000,00</b>	<b>5 000,00</b>
<b>SU 23</b>	<b>Summe Haushaltsrücklagen</b>				<b>0,00</b>	<b>0,00</b>	<b>0,00</b>	<b>0,00</b>	<b>0,00</b>	<b>0,00</b>
<b>SA00</b>	<b>Nettoergebnis nach Zuw./Entn. Haushaltsrücklagen (Saldo 0 +/- SU23)</b>				<b>0,00</b>	<b>-5 000,00</b>	<b>5 000,00</b>			
<b>Investive Gebarung</b>										
<b>SU 33</b>	<b>Summe Einzahlungen investive Gebarung</b>							<b>0,00</b>	<b>0,00</b>	<b>0,00</b>
<b>SU 34</b>	<b>Summe Auszahlungen investive Gebarung</b>							<b>0,00</b>	<b>0,00</b>	<b>0,00</b>
<b>SA2</b>	<b>Saldo (2) Geldfluss aus der Investiven Gebarung (33 – 34)</b>							<b>0,00</b>	<b>0,00</b>	<b>0,00</b>
<b>SA3</b>	<b>Saldo (3) Nettofinanzierungssaldo (Saldo 1 + Saldo 2)</b>							<b>0,00</b>	<b>-5 000,00</b>	<b>5 000,00</b>
<b>Finanzierungstätigkeit</b>										
<b>SU 35</b>	<b>Summe Einzahlungen aus der Finanzierungstätigkeit</b>							<b>0,00</b>	<b>0,00</b>	<b>0,00</b>
<b>SU 36</b>	<b>Summe Auszahlungen aus der Finanzierungstätigkeit</b>							<b>0,00</b>	<b>0,00</b>	<b>0,00</b>
<b>SA4</b>	<b>Saldo (4) Geldfluss aus der Finanzierungstätigkeit (35 – 36)</b>							<b>0,00</b>	<b>0,00</b>	<b>0,00</b>
<b>SA5</b>	<b>Saldo (5) Geldfluss aus der voranschlagswirksamen Gebarung (Saldo 3 + Saldo 4)</b>							<b>0,00</b>	<b>-5 000,00</b>	<b>5 000,00</b>
<b>36 Heimatpflege</b>										
<b>360 Heimatmuseen</b>										
<b>360000 Bezirksheimatmuseum Spittal/Drau</b>										
<b>Operative Gebarung</b>										
<b>SU 21 / 31</b>	<b>Summe Erträge / Einzahlungen operative Gebarung</b>				<b>0,00</b>	<b>0,00</b>	<b>0,00</b>	<b>0,00</b>	<b>0,00</b>	<b>0,00</b>
1/360000/600100	Energiebezüge Strom	2222	3222	24	902,32	1 700,00	-797,68	899,56	1 700,00	-800,44
1/360000/670000	Versicherungen	2222	3222	24	434,41	1 600,00	-1 165,59	434,41	1 600,00	-1 165,59

		MVAG			Ergebnisrechnung			Finanzierungsrechnung		
		EH	FH	VCQU	RA 2021	VA 2021	RA - VA	RA 2021	VA 2021	RA - VA
1/360000/757000	Laufende Transferzahlungen an private Institutionen ohne Erwerbscharakter	2234	3234	27	15 525,00	20 700,00	-5 175,00	15 525,00	20 700,00	-5 175,00
<b>SU 22 / 32</b>	<b>Summe Aufwendungen / Auszahlungen operative Gebarung</b>				<b>16 861,73</b>	<b>24 000,00</b>	<b>-7 138,27</b>	<b>16 858,97</b>	<b>24 000,00</b>	<b>-7 141,03</b>
<b>SA 0 / SA 1</b>	<b>(0) Nettoergebnis (21 - 22) / (1) Geldfluss operative Gebarung (31 - 32)</b>				<b>-16 861,73</b>	<b>-24 000,00</b>	<b>7 138,27</b>	<b>-16 858,97</b>	<b>-24 000,00</b>	<b>7 141,03</b>
<b>SU 23</b>	<b>Summe Haushaltsrücklagen</b>				<b>0,00</b>	<b>0,00</b>	<b>0,00</b>	<b>0,00</b>	<b>0,00</b>	<b>0,00</b>
<b>SA00</b>	<b>Nettoergebnis nach Zuw./Entn. Haushaltsrücklagen (Saldo 0 +/- SU23)</b>				<b>-16 861,73</b>	<b>-24 000,00</b>	<b>7 138,27</b>			
<b>Investive Gebarung</b>										
<b>SU 33</b>	<b>Summe Einzahlungen investive Gebarung</b>							<b>0,00</b>	<b>0,00</b>	<b>0,00</b>
<b>SU 34</b>	<b>Summe Auszahlungen investive Gebarung</b>							<b>0,00</b>	<b>0,00</b>	<b>0,00</b>
<b>SA2</b>	<b>Saldo (2) Geldfluss aus der Investiven Gebarung (33 - 34)</b>							<b>0,00</b>	<b>0,00</b>	<b>0,00</b>
<b>SA3</b>	<b>Saldo (3) Nettofinanzierungssaldo (Saldo 1 + Saldo 2)</b>							<b>-16 858,97</b>	<b>-24 000,00</b>	<b>7 141,03</b>
<b>Finanzierungstätigkeit</b>										
<b>SU 35</b>	<b>Summe Einzahlungen aus der Finanzierungstätigkeit</b>							<b>0,00</b>	<b>0,00</b>	<b>0,00</b>
<b>SU 36</b>	<b>Summe Auszahlungen aus der Finanzierungstätigkeit</b>							<b>0,00</b>	<b>0,00</b>	<b>0,00</b>
<b>SA4</b>	<b>Saldo (4) Geldfluss aus der Finanzierungstätigkeit (35 - 36)</b>							<b>0,00</b>	<b>0,00</b>	<b>0,00</b>
<b>SA5</b>	<b>Saldo (5) Geldfluss aus der voranschlagswirksamen Gebarung (Saldo 3 + Saldo 4)</b>							<b>-16 858,97</b>	<b>-24 000,00</b>	<b>7 141,03</b>
<b>360100</b>	<b>Betreuungsmaßnahmen von Museen</b>									
<b>Operative Gebarung</b>										
2/360100/816000	Kostenbeiträge (Kostenersätze) für sonstige Leistungen	2114	3114	13	36,00	100,00	-64,00	36,00	100,00	-64,00
2/360100/829000	Sonstige Einnahmen	2116	3116	18	5 195,50	0,00	5 195,50	2 434,82	0,00	2 434,82
<b>SU 21 / 31</b>	<b>Summe Erträge / Einzahlungen operative Gebarung</b>				<b>5 231,50</b>	<b>100,00</b>	<b>5 131,50</b>	<b>2 470,82</b>	<b>100,00</b>	<b>2 370,82</b>
1/360100/510000	Geldbezüge für Vertragsbedienstete der Besoldungsgruppe I	2211	3211	20	77 578,98	77 700,00	-121,02	77 578,98	77 700,00	-121,02
1/360100/580000	Dienstgeberbeiträge zum Ausgleichsfonds für Familienbeihilfen	2212	3212	20	1 503,18	1 600,00	-96,82	1 503,18	1 600,00	-96,82
1/360100/582000	Sonstige Dienstgeberbeiträge zur sozialen Sicherheit	2212	3212	20	15 760,29	15 800,00	-39,71	15 760,29	15 800,00	-39,71
1/360100/590000	Freiwillige Sozialleistungen	2212	3212	20	1 016,00	1 000,00	16,00	1 016,00	1 000,00	16,00
1/360100/591000	Dotierung von Rückstellungen für Abfertigungen	2214			2 785,59	2 800,00	-14,41	0,00	0,00	0,00
1/360100/593000	Dotierung von Rückstellungen für nicht konsumierte Urlaube	2214			7 110,45	0,00	7 110,45	0,00	0,00	0,00
1/360100/600100	Energiebezüge Strom	2222	3222	24	6 153,95	6 300,00	-146,05	6 138,81	6 300,00	-161,19
1/360100/670000	Versicherungen	2222	3222	24	219,41	200,00	19,41	219,41	200,00	19,41
<b>SU 22 / 32</b>	<b>Summe Aufwendungen / Auszahlungen operative Gebarung</b>				<b>112 127,85</b>	<b>105 400,00</b>	<b>6 727,85</b>	<b>102 216,67</b>	<b>102 600,00</b>	<b>-383,33</b>
<b>SA 0 / SA 1</b>	<b>(0) Nettoergebnis (21 - 22) / (1) Geldfluss operative Gebarung (31 - 32)</b>				<b>-106 896,35</b>	<b>-105 300,00</b>	<b>-1 596,35</b>	<b>-99 745,85</b>	<b>-102 500,00</b>	<b>2 754,15</b>
<b>SU 23</b>	<b>Summe Haushaltsrücklagen</b>				<b>0,00</b>	<b>0,00</b>	<b>0,00</b>	<b>0,00</b>	<b>0,00</b>	<b>0,00</b>
<b>SA00</b>	<b>Nettoergebnis nach Zuw./Entn. Haushaltsrücklagen (Saldo 0 +/- SU23)</b>				<b>-106 896,35</b>	<b>-105 300,00</b>	<b>-1 596,35</b>			

	MVAG	MVAG	VCQU	Ergebnisrechnung			Finanzierungsrechnung			
				EH	FH		RA 2021	VA 2021	RA - VA	RA 2021
<b>Investive Gebarung</b>										
<b>SU 33</b>								<b>0,00</b>	<b>0,00</b>	<b>0,00</b>
<b>SU 34</b>								<b>0,00</b>	<b>0,00</b>	<b>0,00</b>
<b>SA2</b>								<b>0,00</b>	<b>0,00</b>	<b>0,00</b>
<b>SA3</b>								<b>-99 745,85</b>	<b>-102 500,00</b>	<b>2 754,15</b>
<b>Finanzierungstätigkeit</b>										
<b>SU 35</b>								<b>0,00</b>	<b>0,00</b>	<b>0,00</b>
<b>SU 36</b>								<b>0,00</b>	<b>0,00</b>	<b>0,00</b>
<b>SA4</b>								<b>0,00</b>	<b>0,00</b>	<b>0,00</b>
<b>SA5</b>								<b>-99 745,85</b>	<b>-102 500,00</b>	<b>2 754,15</b>
<b>361</b>										
<b>361000</b>										
<b>Operative Gebarung</b>										
2/361000/808000	Veräußerung von Handelswaren	2116	3116	16	1 961,10	500,00	1 461,10	1 961,10	500,00	1 461,10
<b>SU 21 / 31</b>	<b>Summe Erträge / Einzahlungen operative Gebarung</b>				<b>1 961,10</b>	<b>500,00</b>	<b>1 461,10</b>	<b>1 961,10</b>	<b>500,00</b>	<b>1 461,10</b>
1/361000/400000	Geringwertige Wirtschaftsgüter des Anlagevermögens	2221	3221	23	0,00	300,00	-300,00	0,00	300,00	-300,00
1/361000/456000	Schreib-, Zeichen- u. sonstige Büromittel	2221	3221	23	421,87	300,00	121,87	421,87	300,00	121,87
1/361000/457000	Druckwerke	2221	3221	23	2 025,92	2 100,00	-74,08	1 932,18	2 100,00	-167,82
1/361000/457010	Ausdrucke Drucker, Kopierer, HPC-Dual	2221	3221	23	0,00	100,00	-100,00	0,00	100,00	-100,00
1/361000/511000	Geldbezüge für Vertragsbedienstete der Besoldungsgruppe II	2211	3211	20	394,28	400,00	-5,72	394,28	400,00	-5,72
1/361000/569000	Sonstige Nebengebühren	2211	3211	20	3,36	100,00	-96,64	3,36	100,00	-96,64
1/361000/580000	Dienstgeberbeiträge zum Ausgleichsfonds für Familienbeihilfen	2212	3212	20	15,52	100,00	-84,48	15,52	100,00	-84,48
1/361000/582000	Sonstige Dienstgeberbeiträge zur sozialen Sicherheit	2212	3212	20	85,44	100,00	-14,56	85,44	100,00	-14,56
1/361000/590100	Sonstige Leistungen Fortbildung	2212	3212	20	0,00	200,00	-200,00	0,00	200,00	-200,00
1/361000/593000	Dotierung von Rückstellungen für nicht konsumierte Urlaube	2214			10,47	0,00	10,47	0,00	0,00	0,00
1/361000/593100	Dotierung von Rückstellungen für nicht konsumierte Zeitguthaben	2214			7,19	0,00	7,19	0,00	0,00	0,00
1/361000/600100	Energiebezüge Strom	2222	3222	24	1 616,54	1 500,00	116,54	1 616,54	1 500,00	116,54
1/361000/616000	Instandhaltung von Maschinen und maschinellen Anlagen	2224	3224	24	0,00	200,00	-200,00	0,00	200,00	-200,00
1/361000/618100	Instandhaltung und Wartung EDV (Hardware/Software)	2224	3224	24	0,00	100,00	-100,00	0,00	100,00	-100,00
1/361000/618110	Instandh.u.Wartung Kommunal/Verwaltungssoftware	2224	3224	24	250,06	300,00	-49,94	250,06	300,00	-49,94
1/361000/631000	Telekommunikationsdienste	2222	3222	24	616,68	600,00	16,68	619,27	600,00	19,27

		MVAG			Ergebnisrechnung			Finanzierungsrechnung		
		EH	FH	VCQU	RA 2021	VA 2021	RA - VA	RA 2021	VA 2021	RA - VA
1/361000/670000	Versicherungen	2222	3222	24	3,60	100,00	-96,40	3,60	100,00	-96,40
1/361000/680100	Planmäßige Abschreibung - Immaterielle Vermögenswerte	2226			48,00	100,00	-52,00	0,00	0,00	0,00
1/361000/680700	Planmäßige Abschreibung - Amts-, Betriebs- und Geschäftsausstattung	2226			375,00	100,00	275,00	0,00	0,00	0,00
1/361000/700000	Mietzinse	2223	3223	24	2 181,72	5 700,00	-3 518,28	2 181,72	5 700,00	-3 518,28
1/361000/700010	Miete Druck-u.Kopiergeräte	2223	3223	24	488,56	600,00	-111,44	488,56	600,00	-111,44
1/361000/726000	Mitgliedsbeiträge an Institutionen (im Inland)	2225	3225	24	144,00	100,00	44,00	144,00	100,00	44,00
1/361000/728000	Entgelte für sonstige Leistungen	2225	3225	24	22 291,57	22 000,00	291,57	22 288,42	22 000,00	288,42
<b>SU 22 / 32</b>	<b>Summe Aufwendungen / Auszahlungen operative Gebarung</b>				<b>30 979,78</b>	<b>35 100,00</b>	<b>-4 120,22</b>	<b>30 444,82</b>	<b>34 900,00</b>	<b>-4 455,18</b>
<b>SA 0 / SA 1</b>	<b>(0) Nettoergebnis (21 - 22) / (1) Geldfluss operative Gebarung (31 - 32)</b>				<b>-29 018,68</b>	<b>-34 600,00</b>	<b>5 581,32</b>	<b>-28 483,72</b>	<b>-34 400,00</b>	<b>5 916,28</b>
<b>SU 23</b>	<b>Summe Haushaltsrücklagen</b>				<b>0,00</b>	<b>0,00</b>	<b>0,00</b>	<b>0,00</b>	<b>0,00</b>	<b>0,00</b>
<b>SA00</b>	<b>Nettoergebnis nach Zuw./Entn. Haushaltsrücklagen (Saldo 0 +/- SU23)</b>				<b>-29 018,68</b>	<b>-34 600,00</b>	<b>5 581,32</b>			
<b>Investive Gebarung</b>										
<b>SU 33</b>	<b>Summe Einzahlungen investive Gebarung</b>							<b>0,00</b>	<b>0,00</b>	<b>0,00</b>
1/361000/042000	Amtsausstattung		3415	41	0,00	0,00	0,00	0,00	400,00	-400,00
<b>SU 34</b>	<b>Summe Auszahlungen investive Gebarung</b>							<b>0,00</b>	<b>400,00</b>	<b>-400,00</b>
<b>SA2</b>	<b>Saldo (2) Geldfluss aus der Investiven Gebarung (33 - 34)</b>							<b>0,00</b>	<b>-400,00</b>	<b>400,00</b>
<b>SA3</b>	<b>Saldo (3) Nettofinanzierungssaldo (Saldo 1 + Saldo 2)</b>							<b>-28 483,72</b>	<b>-34 800,00</b>	<b>6 316,28</b>
<b>Finanzierungstätigkeit</b>										
<b>SU 35</b>	<b>Summe Einzahlungen aus der Finanzierungstätigkeit</b>							<b>0,00</b>	<b>0,00</b>	<b>0,00</b>
<b>SU 36</b>	<b>Summe Auszahlungen aus der Finanzierungstätigkeit</b>							<b>0,00</b>	<b>0,00</b>	<b>0,00</b>
<b>SA4</b>	<b>Saldo (4) Geldfluss aus der Finanzierungstätigkeit (35 - 36)</b>							<b>0,00</b>	<b>0,00</b>	<b>0,00</b>
<b>SA5</b>	<b>Saldo (5) Geldfluss aus der voranschlagswirksamen Gebarung (Saldo 3 + Saldo 4)</b>							<b>-28 483,72</b>	<b>-34 800,00</b>	<b>6 316,28</b>
<b>362</b>	<b>Denkmalpflege</b>									
<b>362000</b>	<b>Denkmalpflege</b>									
<b>Operative Gebarung</b>										
<b>SU 21 / 31</b>	<b>Summe Erträge / Einzahlungen operative Gebarung</b>				<b>0,00</b>	<b>0,00</b>	<b>0,00</b>	<b>0,00</b>	<b>0,00</b>	<b>0,00</b>
1/362000/413000	Handelswaren (Kränze für Ehrengräber)	2221	3221	23	0,00	100,00	-100,00	0,00	100,00	-100,00
1/362000/614000	Instandhaltung von Gebäuden	2224	3224	24	0,00	1 500,00	-1 500,00	0,00	1 500,00	-1 500,00
1/362000/619000	Instandhaltung von Sonderanlagen	2224	3224	24	0,00	300,00	-300,00	0,00	300,00	-300,00
1/362000/720109	Kostenbeiträge Wihof Arbeiter	2225	3225	24	2 193,50	3 000,00	-806,50	2 193,50	3 000,00	-806,50
1/362000/720209	Kostenbeiträge Wihof KFZ, Geräte, Mat.	2225	3225	24	461,70	300,00	161,70	461,70	300,00	161,70
1/362000/757300	Förderung Verein "Historisches Molzbichl"	2234	3234	27	3 375,00	4 500,00	-1 125,00	3 375,00	4 500,00	-1 125,00
<b>SU 22 / 32</b>	<b>Summe Aufwendungen / Auszahlungen operative Gebarung</b>				<b>6 030,20</b>	<b>9 700,00</b>	<b>-3 669,80</b>	<b>6 030,20</b>	<b>9 700,00</b>	<b>-3 669,80</b>
<b>SA 0 / SA 1</b>	<b>(0) Nettoergebnis (21 - 22) / (1) Geldfluss operative Gebarung (31 - 32)</b>				<b>-6 030,20</b>	<b>-9 700,00</b>	<b>3 669,80</b>	<b>-6 030,20</b>	<b>-9 700,00</b>	<b>3 669,80</b>

		MVAG			Ergebnisrechnung			Finanzierungsrechnung		
		EH	FH	VCQU	RA 2021	VA 2021	RA - VA	RA 2021	VA 2021	RA - VA
SU 23	Summe Haushaltsrücklagen				0,00	0,00	0,00	0,00	0,00	0,00
SA00	Nettoergebnis nach Zuw./Entn. Haushaltsrücklagen (Saldo 0 +/- SU23)				-6 030,20	-9 700,00	3 669,80			
<b>Investive Gebarung</b>										
SU 33	Summe Einzahlungen investive Gebarung							0,00	0,00	0,00
SU 34	Summe Auszahlungen investive Gebarung							0,00	0,00	0,00
SA2	Saldo (2) Geldfluss aus der Investiven Gebarung (33 – 34)							0,00	0,00	0,00
SA3	Saldo (3) Nettofinanzierungssaldo (Saldo 1 + Saldo 2)							-6 030,20	-9 700,00	3 669,80
<b>Finanzierungstätigkeit</b>										
SU 35	Summe Einzahlungen aus der Finanzierungstätigkeit							0,00	0,00	0,00
SU 36	Summe Auszahlungen aus der Finanzierungstätigkeit							0,00	0,00	0,00
SA4	Saldo (4) Geldfluss aus der Finanzierungstätigkeit (35 – 36)							0,00	0,00	0,00
SA5	Saldo (5) Geldfluss aus der voranschlagswirksamen Gebarung (Saldo 3 + Saldo 4)							-6 030,20	-9 700,00	3 669,80
<b>363</b>	<b>Altstadterhaltung und Ortsbildpflege</b>									
<b>363000</b>	<b>Altstadterhaltung</b>									
<b>Operative Gebarung</b>										
2/363000/829000	Sonstige Einnahmen (Litfaßsäulen)	2116	3116	18	628,80	5 700,00	-5 071,20	628,80	5 700,00	-5 071,20
<b>SU 21 / 31</b>	<b>Summe Erträge / Einzahlungen operative Gebarung</b>				<b>628,80</b>	<b>5 700,00</b>	<b>-5 071,20</b>	<b>628,80</b>	<b>5 700,00</b>	<b>-5 071,20</b>
1/363000/565000	Mehrleistungsvergütungen	2211	3211	20	646,16	1 800,00	-1 153,84	646,16	1 800,00	-1 153,84
1/363000/580000	Dienstgeberbeiträge zum Ausgleichsfonds für Familienbeihilfen	2212	3212	20	27,69	200,00	-172,31	27,69	200,00	-172,31
1/363000/582000	Sonstige Dienstgeberbeiträge zur sozialen Sicherheit	2212	3212	20	135,88	900,00	-764,12	135,88	900,00	-764,12
1/363000/670000	Versicherungen	2222	3222	24	11,03	0,00	11,03	11,03	0,00	11,03
1/363000/724000	Reisegebühren	2225	3225	24	80,64	300,00	-219,36	80,64	300,00	-219,36
1/363000/778000	Kapitaltransferzahlungen an private Haushalte	2234		44	0,00	2 800,00	-2 800,00	0,00	0,00	0,00
<b>SU 22 / 32</b>	<b>Summe Aufwendungen / Auszahlungen operative Gebarung</b>				<b>901,40</b>	<b>6 000,00</b>	<b>-5 098,60</b>	<b>901,40</b>	<b>3 200,00</b>	<b>-2 298,60</b>
<b>SA 0 / SA 1</b>	<b>(0) Nettoergebnis (21 - 22) / (1) Geldfluss operative Gebarung (31 – 32)</b>				<b>-272,60</b>	<b>-300,00</b>	<b>27,40</b>	<b>-272,60</b>	<b>2 500,00</b>	<b>-2 772,60</b>
SU 23	Summe Haushaltsrücklagen				0,00	0,00	0,00	0,00	0,00	0,00
SA00	Nettoergebnis nach Zuw./Entn. Haushaltsrücklagen (Saldo 0 +/- SU23)				-272,60	-300,00	27,40			
<b>Investive Gebarung</b>										
SU 33	Summe Einzahlungen investive Gebarung							0,00	0,00	0,00
1/363000/778000	Kapitaltransferzahlungen an private Haushalte		3434	44	0,00	0,00	0,00	0,00	2 800,00	-2 800,00
<b>SU 34</b>	<b>Summe Auszahlungen investive Gebarung</b>							<b>0,00</b>	<b>2 800,00</b>	<b>-2 800,00</b>
SA2	Saldo (2) Geldfluss aus der Investiven Gebarung (33 – 34)							0,00	-2 800,00	2 800,00
SA3	Saldo (3) Nettofinanzierungssaldo (Saldo 1 + Saldo 2)							-272,60	-300,00	27,40

	MVAG EH	MVAG FH	VCQU	Ergebnisrechnung			Finanzierungsrechnung			
				RA 2021	VA 2021	RA - VA	RA 2021	VA 2021	RA - VA	
<b>Finanzierungstätigkeit</b>										
SU 35		Summe Einzahlungen aus der Finanzierungstätigkeit						0,00	0,00	0,00
SU 36		Summe Auszahlungen aus der Finanzierungstätigkeit						0,00	0,00	0,00
SA4		Saldo (4) Geldfluss aus der Finanzierungstätigkeit (35 – 36)						0,00	0,00	0,00
SA5		Saldo (5) Geldfluss aus der voranschlagswirksamen Gebarung (Saldo 3 + Saldo 4)						-272,60	-300,00	27,40
<b>38 Sonstige Kulturpflege</b>										
<b>381 Maßnahmen der Kulturpflege</b>										
<b>381000 Komödienspiele und Brauchtumpflege</b>										
<b>Operative Gebarung</b>										
SU 21 / 31		Summe Erträge / Einzahlungen operative Gebarung			0,00	0,00	0,00	0,00	0,00	0,00
1/381000/755000		2233	3233	27	100 000,00	100 000,00	0,00	100 000,00	100 000,00	0,00
1/381000/757000		2234	3234	27	2 710,00	3 600,00	-890,00	2 710,00	3 600,00	-890,00
SU 22 / 32		Summe Aufwendungen / Auszahlungen operative Gebarung			102 710,00	103 600,00	-890,00	102 710,00	103 600,00	-890,00
SA 0 / SA 1		(0) Nettoergebnis (21 - 22) / (1) Geldfluss operative Gebarung (31 – 32)			-102 710,00	-103 600,00	890,00	-102 710,00	-103 600,00	890,00
SU 23		Summe Haushaltsrücklagen			0,00	0,00	0,00	0,00	0,00	0,00
SA00		Nettoergebnis nach Zuw./Entn. Haushaltsrücklagen (Saldo 0 +/- SU23)			-102 710,00	-103 600,00	890,00			
<b>Investive Gebarung</b>										
SU 33		Summe Einzahlungen investive Gebarung						0,00	0,00	0,00
SU 34		Summe Auszahlungen investive Gebarung						0,00	0,00	0,00
SA2		Saldo (2) Geldfluss aus der Investiven Gebarung (33 – 34)						0,00	0,00	0,00
SA3		Saldo (3) Nettofinanzierungssaldo (Saldo 1 + Saldo 2)						-102 710,00	-103 600,00	890,00
<b>Finanzierungstätigkeit</b>										
SU 35		Summe Einzahlungen aus der Finanzierungstätigkeit						0,00	0,00	0,00
SU 36		Summe Auszahlungen aus der Finanzierungstätigkeit						0,00	0,00	0,00
SA4		Saldo (4) Geldfluss aus der Finanzierungstätigkeit (35 – 36)						0,00	0,00	0,00
SA5		Saldo (5) Geldfluss aus der voranschlagswirksamen Gebarung (Saldo 3 + Saldo 4)						-102 710,00	-103 600,00	890,00
<b>39 Kultus</b>										
<b>390 Kirchliche Angelegenheiten</b>										
<b>390000 Betreuung der Kirchen</b>										
<b>Operative Gebarung</b>										
SU 21 / 31		Summe Erträge / Einzahlungen operative Gebarung			0,00	0,00	0,00	0,00	0,00	0,00
1/390000/757000		2234	3234	27	10 900,00	10 900,00	0,00	21 800,00	21 800,00	0,00
1/390000/757100		2234	3234	27	2 000,00	2 000,00	0,00	4 000,00	4 000,00	0,00

		MVAG MVAG VCQU			Ergebnisrechnung			Finanzierungsrechnung		
		EH	FH	VCQU	RA 2021	VA 2021	RA - VA	RA 2021	VA 2021	RA - VA
1/390000/757200	Beitrag an Pfarre Amlach	2234	3234	27	600,00	600,00	0,00	1 200,00	1 200,00	0,00
<b>SU 22 / 32</b>	<b>Summe Aufwendungen / Auszahlungen operative Gebarung</b>				<b>13 500,00</b>	<b>13 500,00</b>	<b>0,00</b>	<b>27 000,00</b>	<b>27 000,00</b>	<b>0,00</b>
<b>SA 0 / SA 1</b>	<b>(0) Nettoergebnis (21 - 22) / (1) Geldfluss operative Gebarung (31 - 32)</b>				<b>-13 500,00</b>	<b>-13 500,00</b>	<b>0,00</b>	<b>-27 000,00</b>	<b>-27 000,00</b>	<b>0,00</b>
<b>SU 23</b>	<b>Summe Haushaltsrücklagen</b>				<b>0,00</b>	<b>0,00</b>	<b>0,00</b>	<b>0,00</b>	<b>0,00</b>	<b>0,00</b>
<b>SA00</b>	<b>Nettoergebnis nach Zuw./Entn. Haushaltsrücklagen (Saldo 0 +/- SU23)</b>				<b>-13 500,00</b>	<b>-13 500,00</b>	<b>0,00</b>			
<b>Investive Gebarung</b>										
<b>SU 33</b>	<b>Summe Einzahlungen investive Gebarung</b>							<b>0,00</b>	<b>0,00</b>	<b>0,00</b>
<b>SU 34</b>	<b>Summe Auszahlungen investive Gebarung</b>							<b>0,00</b>	<b>0,00</b>	<b>0,00</b>
<b>SA2</b>	<b>Saldo (2) Geldfluss aus der Investiven Gebarung (33 - 34)</b>							<b>0,00</b>	<b>0,00</b>	<b>0,00</b>
<b>SA3</b>	<b>Saldo (3) Nettofinanzierungssaldo (Saldo 1 + Saldo 2)</b>							<b>-27 000,00</b>	<b>-27 000,00</b>	<b>0,00</b>
<b>Finanzierungstätigkeit</b>										
<b>SU 35</b>	<b>Summe Einzahlungen aus der Finanzierungstätigkeit</b>							<b>0,00</b>	<b>0,00</b>	<b>0,00</b>
<b>SU 36</b>	<b>Summe Auszahlungen aus der Finanzierungstätigkeit</b>							<b>0,00</b>	<b>0,00</b>	<b>0,00</b>
<b>SA4</b>	<b>Saldo (4) Geldfluss aus der Finanzierungstätigkeit (35 - 36)</b>							<b>0,00</b>	<b>0,00</b>	<b>0,00</b>
<b>SA5</b>	<b>Saldo (5) Geldfluss aus der voranschlagswirksamen Gebarung (Saldo 3 + Saldo 4)</b>							<b>-27 000,00</b>	<b>-27 000,00</b>	<b>0,00</b>



		MVAG	MVAG	VCQU	Ergebnisrechnung			Finanzierungsrechnung		
		EH	FH		RA 2021	VA 2021	RA - VA	RA 2021	VA 2021	RA - VA
<b>4 Soziale Wohlfahrt und Wohnbauförderung</b>										
<b>41</b>	<b>Allgemeine öffentliche Wohlfahrt</b>									
<b>411</b>	<b>Maßnahmen der allgemeinen Sozialhilfe</b>									
<b>411000</b>	<b>Maßnahmen der Sozialhilfe</b>									
<b>Operative Gebarung</b>										
2/411000/828000	Rückersätze von Ausgaben	2116	3116	18	106 144,19	117 800,00	-11 655,81	106 144,19	117 800,00	-11 655,81
2/411000/861000	Laufende Transferzahlungen von Ländern, Landesfonds und Landesammern, K-ZAG Gutschrift	2121	3121	15	11 635,67	0,00	11 635,67	11 635,67	0,00	11 635,67
2/411000/861100	Transfers von Ländern, Landesfonds und Landesammern	2121	3121	15	5 327,46	5 300,00	27,46	5 327,46	5 300,00	27,46
<b>SU 21 / 31</b>	<b>Summe Erträge / Einzahlungen operative Gebarung</b>				<b>123 107,32</b>	<b>123 100,00</b>	<b>7,32</b>	<b>123 107,32</b>	<b>123 100,00</b>	<b>7,32</b>
1/411000/751600	Transfers an Länder, Landesfonds und Landesammern - Sozialhilfe Kopfquote	2231	3231	26	5 656 456,06	5 660 500,00	-4 043,94	5 657 971,06	5 671 300,00	-13 328,94
1/411000/752100	Transfers an Gemeinden, Gemeindeverbände (ohne marktbestimmte Tätigkeit) und Gemeindefonds	2231	3231	26	5 327,46	0,00	5 327,46	5 327,46	0,00	5 327,46
1/411000/752300	Transfers an Gemeinden, Gemeindeverbände (ohne marktbestimmte Tätigkeit) und Gemeindefonds - Umlage Sozialhilfeverband	2231	3231	26	173 332,80	178 700,00	-5 367,20	173 332,80	178 700,00	-5 367,20
<b>SU 22 / 32</b>	<b>Summe Aufwendungen / Auszahlungen operative Gebarung</b>				<b>5 835 116,32</b>	<b>5 839 200,00</b>	<b>-4 083,68</b>	<b>5 836 631,32</b>	<b>5 850 000,00</b>	<b>-13 368,68</b>
<b>SA 0 / SA 1</b>	<b>(0) Nettoergebnis (21 - 22) / (1) Geldfluss operative Gebarung (31 - 32)</b>				<b>-5 712 009,00</b>	<b>-5 716 100,00</b>	<b>4 091,00</b>	<b>-5 713 524,00</b>	<b>-5 726 900,00</b>	<b>13 376,00</b>
<b>SU 23</b>	<b>Summe Haushaltsrücklagen</b>				<b>0,00</b>	<b>0,00</b>	<b>0,00</b>	<b>0,00</b>	<b>0,00</b>	<b>0,00</b>
<b>SA00</b>	<b>Nettoergebnis nach Zuw./Entn. Haushaltsrücklagen (Saldo 0 +/- SU23)</b>				<b>-5 712 009,00</b>	<b>-5 716 100,00</b>	<b>4 091,00</b>			
<b>Investive Gebarung</b>										
<b>SU 33</b>	<b>Summe Einzahlungen investive Gebarung</b>							<b>0,00</b>	<b>0,00</b>	<b>0,00</b>
<b>SU 34</b>	<b>Summe Auszahlungen investive Gebarung</b>							<b>0,00</b>	<b>0,00</b>	<b>0,00</b>
<b>SA2</b>	<b>Saldo (2) Geldfluss aus der Investiven Gebarung (33 - 34)</b>							<b>0,00</b>	<b>0,00</b>	<b>0,00</b>
<b>SA3</b>	<b>Saldo (3) Nettofinanzierungssaldo (Saldo 1 + Saldo 2)</b>							<b>-5 713 524,00</b>	<b>-5 726 900,00</b>	<b>13 376,00</b>
<b>Finanzierungstätigkeit</b>										
<b>SU 35</b>	<b>Summe Einzahlungen aus der Finanzierungstätigkeit</b>							<b>0,00</b>	<b>0,00</b>	<b>0,00</b>
<b>SU 36</b>	<b>Summe Auszahlungen aus der Finanzierungstätigkeit</b>							<b>0,00</b>	<b>0,00</b>	<b>0,00</b>
<b>SA4</b>	<b>Saldo (4) Geldfluss aus der Finanzierungstätigkeit (35 - 36)</b>							<b>0,00</b>	<b>0,00</b>	<b>0,00</b>
<b>SA5</b>	<b>Saldo (5) Geldfluss aus der voranschlagswirksamen Gebarung (Saldo 3 + Saldo 4)</b>							<b>-5 713 524,00</b>	<b>-5 726 900,00</b>	<b>13 376,00</b>

		MVAG			Ergebnisrechnung			Finanzierungsrechnung		
		MVAG EH	MVAG FH	VCQU	RA 2021	VA 2021	RA - VA	RA 2021	VA 2021	RA - VA
<b>42</b>	<b>Freie Wohlfahrt</b>									
<b>423</b>	<b>Essen auf Rädern</b>									
<b>423000</b>	<b>Essen auf Rädern</b>									
<b>Operative Gebarung</b>										
2/423000/810010	Erträge aus Leistungen - Verpflegung	2114	3114	13	225 769,96	200 000,00	25 769,96	223 659,96	200 000,00	23 659,96
2/423000/817200	Erträge aus der Auflösung von sonstigen Rückstellungen - nicht konsum. Urlaube	2117			260,31	0,00	260,31	0,00	0,00	0,00
2/423000/817210	Erträge aus der Auflösung von sonstigen Rückstellungen - Zeitguthaben	2117			1 121,05	0,00	1 121,05	0,00	0,00	0,00
2/423000/817400	Erträge aus der Auflösung von sonstigen Rückstellungen - Abfertigungen	2117			2 692,82	3 500,00	-807,18	0,00	0,00	0,00
2/423000/817500	Erträge aus der Auflösung von sonstigen Rückstellungen - Jubiläumszuwendungen	2117			948,62	900,00	48,62	0,00	0,00	0,00
2/423000/829000	Sonstige Einnahmen	2116	3116	18	7 618,63	9 000,00	-1 381,37	6 745,18	9 000,00	-2 254,82
<b>SU 21 / 31</b>	<b>Summe Erträge / Einzahlungen operative Gebarung</b>				<b>238 411,39</b>	<b>213 400,00</b>	<b>25 011,39</b>	<b>230 405,14</b>	<b>209 000,00</b>	<b>21 405,14</b>
1/423000/400000	Geringwertige Wirtschaftsgüter des Anlagevermögens	2221	3221	23	1 670,34	2 200,00	-529,66	1 670,34	2 200,00	-529,66
1/423000/430000	Lebensmittel	2221	3221	23	144 969,13	125 000,00	19 969,13	143 953,12	125 000,00	18 953,12
1/423000/452000	Treibstoffe	2221	3221	23	2 309,82	2 100,00	209,82	2 030,01	2 100,00	-69,99
1/423000/456000	Schreib-, Zeichen- u. sonstige Büromittel	2221	3221	23	32,00	100,00	-68,00	22,50	100,00	-77,50
1/423000/457000	Druckwerke	2221	3221	23	0,00	200,00	-200,00	0,00	200,00	-200,00
1/423000/457010	Ausdrucke Drucker, Kopierer, HPC-Dual	2221	3221	23	275,24	200,00	75,24	275,24	200,00	75,24
1/423000/459000	Sonstige Verbrauchsgüter	2221	3221	23	67,00	200,00	-133,00	200,81	200,00	0,81
1/423000/510000	Geldbezüge für Vertragsbedienstete der Besoldungsgruppe I	2211	3211	20	13 232,86	12 700,00	532,86	13 232,86	12 700,00	532,86
1/423000/511000	Geldbezüge für Vertragsbedienstete der Besoldungsgruppe II	2211	3211	20	59 854,60	59 700,00	154,60	59 854,60	59 700,00	154,60
1/423000/565000	Mehrleistungsvergütungen	2211	3211	20	4 951,55	5 000,00	-48,45	4 951,55	5 000,00	-48,45
1/423000/565100	Leistungsprämie	2211	3211	20	1 349,08	2 100,00	-750,92	1 349,08	2 100,00	-750,92
1/423000/566000	Zuwendungen aus Anlass von Dienstjubiläen	2212	3212	20	1 316,63	1 500,00	-183,37	1 316,63	1 500,00	-183,37
1/423000/569000	Sonstige Nebengebühren	2211	3211	20	704,20	700,00	4,20	704,20	700,00	4,20
1/423000/580000	Dienstgeberbeiträge zum Ausgleichsfonds für Familienbeihilfen	2212	3212	20	2 998,36	2 800,00	198,36	2 998,36	2 800,00	198,36
1/423000/582000	Sonstige Dienstgeberbeiträge zur sozialen Sicherheit	2212	3212	20	15 923,15	15 100,00	823,15	15 923,15	15 100,00	823,15
1/423000/590000	Freiwillige Sozialleistungen	2212	3212	20	186,80	100,00	86,80	186,80	100,00	86,80
1/423000/590100	Sonstige Leistungen Fortbildung	2212	3212	20	63,00	300,00	-237,00	63,00	300,00	-237,00
1/423000/591000	Dotierung von Rückstellungen für Abfertigungen	2214			974,67	2 900,00	-1 925,33	0,00	0,00	0,00

		MVAG			Ergebnisrechnung			Finanzierungsrechnung		
		EH	FH	VCQU	RA 2021	VA 2021	RA - VA	RA 2021	VA 2021	RA - VA
1/423000/592000	Dotierung von Rückstellungen für Jubiläumswendungen	2214			137,08	100,00	37,08	0,00	0,00	0,00
1/423000/593000	Dotierung von Rückstellungen für nicht konsumierte Urlaube	2214			520,08	0,00	520,08	0,00	0,00	0,00
1/423000/593100	Dotierung von Rückstellungen für nicht konsumierte Zeitguthaben	2214			139,59	0,00	139,59	0,00	0,00	0,00
1/423000/617000	Instandhaltung von Fahrzeugen	2224	3224	24	1 752,22	2 000,00	-247,78	1 752,22	2 000,00	-247,78
1/423000/630000	Postdienste	2222	3222	24	957,56	900,00	57,56	957,56	900,00	57,56
1/423000/631000	Telekommunikationsdienste	2222	3222	24	206,20	200,00	6,20	211,20	200,00	11,20
1/423000/670000	Versicherungen	2222	3222	24	1 819,52	2 000,00	-180,48	1 819,52	2 000,00	-180,48
1/423000/700000	Mietzinse	2223	3223	24	1 035,34	1 000,00	35,34	1 035,34	1 000,00	35,34
1/423000/705000	Operating Leasing	2223	3223	24	0,00	3 500,00	-3 500,00	0,00	3 500,00	-3 500,00
1/423000/720109	Kostenbeiträge Wihof Arbeiter	2225	3225	24	505,02	3 000,00	-2 494,98	505,02	3 000,00	-2 494,98
1/423000/720209	Kostenbeiträge Wihof KFZ, Geräte, Mat.	2225	3225	24	0,00	600,00	-600,00	0,00	600,00	-600,00
1/423000/720309	Interne Leistungsverr.Personalkosten	2225	3225	24	5 622,92	5 400,00	222,92	5 622,92	5 400,00	222,92
1/423000/720509	Interne Leistungsverrechnung Organkosten GR	2225	3225	24	0,00	1 100,00	-1 100,00	0,00	1 100,00	-1 100,00
1/423000/724000	Reisegebühren	2225	3225	24	0,00	100,00	-100,00	0,00	100,00	-100,00
1/423000/728000	Entgelte für Leistungen	2225	3225	24	18 072,42	18 000,00	72,42	18 351,29	18 000,00	351,29
<b>SU 22 / 32</b>	<b>Summe Aufwendungen / Auszahlungen operative Gebarung</b>				<b>281 646,38</b>	<b>270 800,00</b>	<b>10 846,38</b>	<b>278 987,32</b>	<b>267 800,00</b>	<b>11 187,32</b>
<b>SA 0 / SA 1</b>	<b>(0) Nettoergebnis (21 - 22) / (1) Geldfluss operative Gebarung (31 - 32)</b>				<b>-43 234,99</b>	<b>-57 400,00</b>	<b>14 165,01</b>	<b>-48 582,18</b>	<b>-58 800,00</b>	<b>10 217,82</b>
<b>SU 23</b>	<b>Summe Haushaltsrücklagen</b>				<b>0,00</b>	<b>0,00</b>	<b>0,00</b>	<b>0,00</b>	<b>0,00</b>	<b>0,00</b>
<b>SA00</b>	<b>Nettoergebnis nach Zuw./Entn. Haushaltsrücklagen (Saldo 0 +/- SU23)</b>				<b>-43 234,99</b>	<b>-57 400,00</b>	<b>14 165,01</b>			
<b>Investive Gebarung</b>										
<b>SU 33</b>	<b>Summe Einzahlungen investive Gebarung</b>							<b>0,00</b>	<b>0,00</b>	<b>0,00</b>
<b>SU 34</b>	<b>Summe Auszahlungen investive Gebarung</b>							<b>0,00</b>	<b>0,00</b>	<b>0,00</b>
<b>SA2</b>	<b>Saldo (2) Geldfluss aus der Investiven Gebarung (33 - 34)</b>							<b>0,00</b>	<b>0,00</b>	<b>0,00</b>
<b>SA3</b>	<b>Saldo (3) Nettofinanzierungssaldo (Saldo 1 + Saldo 2)</b>							<b>-48 582,18</b>	<b>-58 800,00</b>	<b>10 217,82</b>
<b>Finanzierungstätigkeit</b>										
<b>SU 35</b>	<b>Summe Einzahlungen aus der Finanzierungstätigkeit</b>							<b>0,00</b>	<b>0,00</b>	<b>0,00</b>
<b>SU 36</b>	<b>Summe Auszahlungen aus der Finanzierungstätigkeit</b>							<b>0,00</b>	<b>0,00</b>	<b>0,00</b>
<b>SA4</b>	<b>Saldo (4) Geldfluss aus der Finanzierungstätigkeit (35 - 36)</b>							<b>0,00</b>	<b>0,00</b>	<b>0,00</b>
<b>SA5</b>	<b>Saldo (5) Geldfluss aus der voranschlagswirksamen Gebarung (Saldo 3 + Saldo 4)</b>							<b>-48 582,18</b>	<b>-58 800,00</b>	<b>10 217,82</b>
<b>429</b>	<b>Sonstige Einrichtungen und Maßnahmen</b>									
<b>429000</b>	<b>Sonstige Einrichtungen und Maßnahmen</b>									
<b>Operative Gebarung</b>										
2/429000/819010	Erträge aus der Auflösung von Einzelwertberichtigungen	2117			137,73	0,00	137,73	0,00	0,00	0,00

		MVAG			Ergebnisrechnung			Finanzierungsrechnung		
		EH	FH	VCQU	RA 2021	VA 2021	RA - VA	RA 2021	VA 2021	RA - VA
2/429000/828000	Rückersätze von Ausgaben	2116	3116	18	266,52	0,00	266,52	678,72	0,00	678,72
2/429000/829000	Sonstige Einnahmen	2116	3116	18	5 409,35	4 200,00	1 209,35	3 768,28	4 200,00	-431,72
2/429000/868000	Transfers von privaten Haushalten	2124	3124	16	1 000,00	0,00	1 000,00	1 000,00	0,00	1 000,00
<b>SU 21 / 31</b>	<b>Summe Erträge / Einzahlungen operative Gebarung</b>				<b>6 813,60</b>	<b>4 200,00</b>	<b>2 613,60</b>	<b>5 447,00</b>	<b>4 200,00</b>	<b>1 247,00</b>
1/429000/457000	Druckwerke	2221	3221	23	0,00	900,00	-900,00	0,00	900,00	-900,00
1/429000/457010	Ausdrucke Drucker, Kopierer, HPC-Dual	2221	3221	23	465,62	0,00	465,62	465,62	0,00	465,62
1/429000/690000	Abschreibung von Forderungen (Schadensfälle)	2225			1 298,58	0,00	1 298,58	0,00	0,00	0,00
1/429000/700000	Mietzinse	2223	3223	24	19 468,41	17 100,00	2 368,41	19 275,44	17 100,00	2 175,44
1/429000/728000	Entgelte für sonstige Leistungen (Muttertagsfahrt)	2225	3225	24	360,00	2 400,00	-2 040,00	360,00	2 400,00	-2 040,00
1/429000/728100	Entgelte für sonstige Leistungen (Tag für besondere Menschen)	2225	3225	24	0,00	5 000,00	-5 000,00	0,00	5 000,00	-5 000,00
1/429000/728300	Familienpolitische Maßnahmen	2225	3225	24	1 752,48	2 400,00	-647,52	1 752,48	2 400,00	-647,52
1/429000/729000	Sonstige Ausgaben	2225	3225	24	3 390,00	4 000,00	-610,00	3 390,00	4 000,00	-610,00
1/429000/757000	Laufende Transferzahlungen an Verbände und Vereine	2234	3234	27	5 600,00	6 500,00	-900,00	5 600,00	6 500,00	-900,00
1/429000/768100	Zuwendungen an Bedürftige	2234	3234	27	17 000,43	20 000,00	-2 999,57	17 930,43	21 000,00	-3 069,57
<b>SU 22 / 32</b>	<b>Summe Aufwendungen / Auszahlungen operative Gebarung</b>				<b>49 335,52</b>	<b>58 300,00</b>	<b>-8 964,48</b>	<b>48 773,97</b>	<b>59 300,00</b>	<b>-10 526,03</b>
<b>SA 0 / SA 1</b>	<b>(0) Nettoergebnis (21 - 22) / (1) Geldfluss operative Gebarung (31 - 32)</b>				<b>-42 521,92</b>	<b>-54 100,00</b>	<b>11 578,08</b>	<b>-43 326,97</b>	<b>-55 100,00</b>	<b>11 773,03</b>
<b>SU 23</b>	<b>Summe Haushaltsrücklagen</b>				<b>0,00</b>	<b>0,00</b>	<b>0,00</b>	<b>0,00</b>	<b>0,00</b>	<b>0,00</b>
<b>SA00</b>	<b>Nettoergebnis nach Zuw./Entn. Haushaltsrücklagen (Saldo 0 +/- SU23)</b>				<b>-42 521,92</b>	<b>-54 100,00</b>	<b>11 578,08</b>			
<b>Investive Gebarung</b>										
<b>SU 33</b>	<b>Summe Einzahlungen investive Gebarung</b>							<b>0,00</b>	<b>0,00</b>	<b>0,00</b>
<b>SU 34</b>	<b>Summe Auszahlungen investive Gebarung</b>							<b>0,00</b>	<b>0,00</b>	<b>0,00</b>
<b>SA2</b>	<b>Saldo (2) Geldfluss aus der Investiven Gebarung (33 - 34)</b>							<b>0,00</b>	<b>0,00</b>	<b>0,00</b>
<b>SA3</b>	<b>Saldo (3) Nettofinanzierungssaldo (Saldo 1 + Saldo 2)</b>							<b>-43 326,97</b>	<b>-55 100,00</b>	<b>11 773,03</b>
<b>Finanzierungstätigkeit</b>										
<b>SU 35</b>	<b>Summe Einzahlungen aus der Finanzierungstätigkeit</b>							<b>0,00</b>	<b>0,00</b>	<b>0,00</b>
<b>SU 36</b>	<b>Summe Auszahlungen aus der Finanzierungstätigkeit</b>							<b>0,00</b>	<b>0,00</b>	<b>0,00</b>
<b>SA4</b>	<b>Saldo (4) Geldfluss aus der Finanzierungstätigkeit (35 - 36)</b>							<b>0,00</b>	<b>0,00</b>	<b>0,00</b>
<b>SA5</b>	<b>Saldo (5) Geldfluss aus der voranschlagswirksamen Gebarung (Saldo 3 + Saldo 4)</b>							<b>-43 326,97</b>	<b>-55 100,00</b>	<b>11 773,03</b>

		MVAG	MVAG	VCQU	Ergebnisrechnung			Finanzierungsrechnung		
		EH	FH		RA 2021	VA 2021	RA - VA	RA 2021	VA 2021	RA - VA
<b>44</b>	<b>Behebung von Notständen</b>									
<b>441</b>	<b>Maßnahmen</b>									
<b>441900</b>	<b>Corona-Krise 2020</b>									
<b>Operative Gebarung</b>										
2/441900/860000	Transfers von Bund, Bundesfonds und Bundeskammern	2121	3121	15	6 174,15	0,00	6 174,15	0,00	0,00	0,00
2/441900/861000	Transfers von Ländern, Landesfonds und Landeskammern	2121	3121	15	7 986,06	0,00	7 986,06	6 641,80	0,00	6 641,80
2/441900/864000	Transfers von Unternehmen (ohne Finanzunternehmen) und andere	2123	3123	16	0,00	0,00	0,00	4 800,00	0,00	4 800,00
2/441900/868000	Transfers von privaten Haushalten	2124	3124	16	4 490,00	0,00	4 490,00	3 390,00	0,00	3 390,00
<b>SU 21 / 31</b>	<b>Summe Erträge / Einzahlungen operative Gebarung</b>				<b>18 650,21</b>	<b>0,00</b>	<b>18 650,21</b>	<b>14 831,80</b>	<b>0,00</b>	<b>14 831,80</b>
1/441900/400000	Geringwertige Wirtschaftsgüter (GWG)	2221	3221	23	2 076,60	0,00	2 076,60	3 632,52	0,00	3 632,52
1/441900/459000	Sonstige Verbrauchsgüter	2221	3221	23	12 410,74	0,00	12 410,74	15 095,72	0,00	15 095,72
1/441900/728000	Entgelte für sonstige Leistungen	2225	3225	24	6 925,40	0,00	6 925,40	13 691,90	0,00	13 691,90
<b>SU 22 / 32</b>	<b>Summe Aufwendungen / Auszahlungen operative Gebarung</b>				<b>21 412,74</b>	<b>0,00</b>	<b>21 412,74</b>	<b>32 420,14</b>	<b>0,00</b>	<b>32 420,14</b>
<b>SA 0 / SA 1</b>	<b>(0) Nettoergebnis (21 - 22) / (1) Geldfluss operative Gebarung (31 - 32)</b>				<b>-2 762,53</b>	<b>0,00</b>	<b>-2 762,53</b>	<b>-17 588,34</b>	<b>0,00</b>	<b>-17 588,34</b>
<b>SU 23</b>	<b>Summe Haushaltsrücklagen</b>				<b>0,00</b>	<b>0,00</b>	<b>0,00</b>	<b>0,00</b>	<b>0,00</b>	<b>0,00</b>
<b>SA00</b>	<b>Nettoergebnis nach Zuw./Entn. Haushaltsrücklagen (Saldo 0 +/- SU23)</b>				<b>-2 762,53</b>	<b>0,00</b>	<b>-2 762,53</b>			
<b>Investive Gebarung</b>										
<b>SU 33</b>	<b>Summe Einzahlungen investive Gebarung</b>							<b>0,00</b>	<b>0,00</b>	<b>0,00</b>
<b>SU 34</b>	<b>Summe Auszahlungen investive Gebarung</b>							<b>0,00</b>	<b>0,00</b>	<b>0,00</b>
<b>SA2</b>	<b>Saldo (2) Geldfluss aus der Investiven Gebarung (33 - 34)</b>							<b>0,00</b>	<b>0,00</b>	<b>0,00</b>
<b>SA3</b>	<b>Saldo (3) Nettofinanzierungssaldo (Saldo 1 + Saldo 2)</b>							<b>-17 588,34</b>	<b>0,00</b>	<b>-17 588,34</b>
<b>Finanzierungstätigkeit</b>										
<b>SU 35</b>	<b>Summe Einzahlungen aus der Finanzierungstätigkeit</b>							<b>0,00</b>	<b>0,00</b>	<b>0,00</b>
<b>SU 36</b>	<b>Summe Auszahlungen aus der Finanzierungstätigkeit</b>							<b>0,00</b>	<b>0,00</b>	<b>0,00</b>
<b>SA4</b>	<b>Saldo (4) Geldfluss aus der Finanzierungstätigkeit (35 - 36)</b>							<b>0,00</b>	<b>0,00</b>	<b>0,00</b>
<b>SA5</b>	<b>Saldo (5) Geldfluss aus der voranschlagswirksamen Gebarung (Saldo 3 + Saldo 4)</b>							<b>-17 588,34</b>	<b>0,00</b>	<b>-17 588,34</b>
<b>48</b>	<b>Wohnbauförderung</b>									
<b>489</b>	<b>Sonstige Maßnahmen</b>									
<b>489000</b>	<b>Sonstige Maßnahmen der Wohnbauförderung</b>									
<b>Operative Gebarung</b>										
<b>SU 21 / 31</b>	<b>Summe Erträge / Einzahlungen operative Gebarung</b>				<b>0,00</b>	<b>0,00</b>	<b>0,00</b>	<b>0,00</b>	<b>0,00</b>	<b>0,00</b>
<b>SU 22 / 32</b>	<b>Summe Aufwendungen / Auszahlungen operative Gebarung</b>				<b>0,00</b>	<b>0,00</b>	<b>0,00</b>	<b>0,00</b>	<b>0,00</b>	<b>0,00</b>
<b>SA 0 / SA 1</b>	<b>(0) Nettoergebnis (21 - 22) / (1) Geldfluss operative Gebarung (31 - 32)</b>				<b>0,00</b>	<b>0,00</b>	<b>0,00</b>	<b>0,00</b>	<b>0,00</b>	<b>0,00</b>

	MVAG	MVAG	VCQU	Ergebnisrechnung			Finanzierungsrechnung		
				EH	FH		RA 2021	VA 2021	RA - VA
<b>SU 23</b>									
<b>SA00</b>									
<b>Investive Gebarung</b>									
2/489000/242000									
<b>SU 33</b>									
<b>SU 34</b>									
<b>SA2</b>									
<b>SA3</b>									
<b>Finanzierungstätigkeit</b>									
<b>SU 35</b>									
<b>SU 36</b>									
<b>SA4</b>									
<b>SA5</b>									

		MVAG	MVAG	VCQU	Ergebnisrechnung			Finanzierungsrechnung		
		EH	FH		RA 2021	VA 2021	RA - VA	RA 2021	VA 2021	RA - VA
<b>5 Gesundheit</b>										
<b>51</b>	<b>Gesundheitsdienst</b>									
<b>510</b>	<b>Medizinische Bereichsversorgung</b>									
<b>510000</b>	<b>Medizinische Bereichsversorgung</b>									
<b>Operative Gebarung</b>										
2/510000/829000	"Gesunde Gemeinde"	2116	3116	18	1 008,00	0,00	1 008,00	1 008,00	0,00	1 008,00
<b>SU 21 / 31</b>	<b>Summe Erträge / Einzahlungen operative Gebarung</b>				<b>1 008,00</b>	<b>0,00</b>	<b>1 008,00</b>	<b>1 008,00</b>	<b>0,00</b>	<b>1 008,00</b>
1/510000/751110	Transfers an Länder, Landesfonds und Landeskammern - Transferzahlung gem. Sprengelärztegesetz	2231	3231	26	38 724,22	42 000,00	-3 275,78	38 724,22	42 000,00	-3 275,78
1/510000/757000	Gesundheitstage	2234	3234	27	1 650,00	4 500,00	-2 850,00	1 650,00	4 500,00	-2 850,00
<b>SU 22 / 32</b>	<b>Summe Aufwendungen / Auszahlungen operative Gebarung</b>				<b>40 374,22</b>	<b>46 500,00</b>	<b>-6 125,78</b>	<b>40 374,22</b>	<b>46 500,00</b>	<b>-6 125,78</b>
<b>SA 0 / SA 1</b>	<b>(0) Nettoergebnis (21 - 22) / (1) Geldfluss operative Gebarung (31 - 32)</b>				<b>-39 366,22</b>	<b>-46 500,00</b>	<b>7 133,78</b>	<b>-39 366,22</b>	<b>-46 500,00</b>	<b>7 133,78</b>
<b>SU 23</b>	<b>Summe Haushaltsrücklagen</b>				<b>0,00</b>	<b>0,00</b>	<b>0,00</b>	<b>0,00</b>	<b>0,00</b>	<b>0,00</b>
<b>SA00</b>	<b>Nettoergebnis nach Zuw./Entn. Haushaltsrücklagen (Saldo 0 +/- SU23)</b>				<b>-39 366,22</b>	<b>-46 500,00</b>	<b>7 133,78</b>			
<b>Investive Gebarung</b>										
<b>SU 33</b>	<b>Summe Einzahlungen investive Gebarung</b>							<b>0,00</b>	<b>0,00</b>	<b>0,00</b>
<b>SU 34</b>	<b>Summe Auszahlungen investive Gebarung</b>							<b>0,00</b>	<b>0,00</b>	<b>0,00</b>
<b>SA2</b>	<b>Saldo (2) Geldfluss aus der Investiven Gebarung (33 - 34)</b>							<b>0,00</b>	<b>0,00</b>	<b>0,00</b>
<b>SA3</b>	<b>Saldo (3) Nettofinanzierungssaldo (Saldo 1 + Saldo 2)</b>							<b>-39 366,22</b>	<b>-46 500,00</b>	<b>7 133,78</b>
<b>Finanzierungstätigkeit</b>										
<b>SU 35</b>	<b>Summe Einzahlungen aus der Finanzierungstätigkeit</b>							<b>0,00</b>	<b>0,00</b>	<b>0,00</b>
<b>SU 36</b>	<b>Summe Auszahlungen aus der Finanzierungstätigkeit</b>							<b>0,00</b>	<b>0,00</b>	<b>0,00</b>
<b>SA4</b>	<b>Saldo (4) Geldfluss aus der Finanzierungstätigkeit (35 - 36)</b>							<b>0,00</b>	<b>0,00</b>	<b>0,00</b>
<b>SA5</b>	<b>Saldo (5) Geldfluss aus der voranschlagswirksamen Gebarung (Saldo 3 + Saldo 4)</b>							<b>-39 366,22</b>	<b>-46 500,00</b>	<b>7 133,78</b>
<b>52</b>	<b>Umweltschutz</b>									
<b>520</b>	<b>Natur- und Landschaftsschutz</b>									
<b>520000</b>	<b>Maßnahmen des Natur- und Landschaftsschu</b>									
<b>Operative Gebarung</b>										
<b>SU 21 / 31</b>	<b>Summe Erträge / Einzahlungen operative Gebarung</b>				<b>0,00</b>	<b>0,00</b>	<b>0,00</b>	<b>0,00</b>	<b>0,00</b>	<b>0,00</b>
1/520000/680200	Planmäßige Abschreibung - Grundstückseinrichtungen und Infrastruktur	2226			472,78	500,00	-27,22	0,00	0,00	0,00

		MVAG			Ergebnisrechnung			Finanzierungsrechnung		
		EH	FH	VCQU	RA 2021	VA 2021	RA - VA	RA 2021	VA 2021	RA - VA
1/520000/754400	Transfers an sonstige Träger des öffentlichen Rechts - Subvention Bergwacht	2231	3231	26	0,00	800,00	-800,00	0,00	800,00	-800,00
<b>SU 22 / 32</b>	<b>Summe Aufwendungen / Auszahlungen operative Gebarung</b>				<b>472,78</b>	<b>1 300,00</b>	<b>-827,22</b>	<b>0,00</b>	<b>800,00</b>	<b>-800,00</b>
<b>SA 0 / SA 1</b>	<b>(0) Nettoergebnis (21 - 22) / (1) Geldfluss operative Gebarung (31 - 32)</b>				<b>-472,78</b>	<b>-1 300,00</b>	<b>827,22</b>	<b>0,00</b>	<b>-800,00</b>	<b>800,00</b>
<b>SU 23</b>	<b>Summe Haushaltsrücklagen</b>				<b>0,00</b>	<b>0,00</b>	<b>0,00</b>	<b>0,00</b>	<b>0,00</b>	<b>0,00</b>
<b>SA00</b>	<b>Nettoergebnis nach Zuw./Entn. Haushaltsrücklagen (Saldo 0 +/- SU23)</b>				<b>-472,78</b>	<b>-1 300,00</b>	<b>827,22</b>			
<b>Investive Gebarung</b>										
<b>SU 33</b>	<b>Summe Einzahlungen investive Gebarung</b>							<b>0,00</b>	<b>0,00</b>	<b>0,00</b>
1/520000/006000	Sonstige Grundstückseinrichtungen		3412	40	0,00	0,00	0,00	0,00	15 000,00	-15 000,00
<b>SU 34</b>	<b>Summe Auszahlungen investive Gebarung</b>							<b>0,00</b>	<b>15 000,00</b>	<b>-15 000,00</b>
<b>SA2</b>	<b>Saldo (2) Geldfluss aus der Investiven Gebarung (33 - 34)</b>							<b>0,00</b>	<b>-15 000,00</b>	<b>15 000,00</b>
<b>SA3</b>	<b>Saldo (3) Nettofinanzierungssaldo (Saldo 1 + Saldo 2)</b>							<b>0,00</b>	<b>-15 800,00</b>	<b>15 800,00</b>
<b>Finanzierungstätigkeit</b>										
<b>SU 35</b>	<b>Summe Einzahlungen aus der Finanzierungstätigkeit</b>							<b>0,00</b>	<b>0,00</b>	<b>0,00</b>
<b>SU 36</b>	<b>Summe Auszahlungen aus der Finanzierungstätigkeit</b>							<b>0,00</b>	<b>0,00</b>	<b>0,00</b>
<b>SA4</b>	<b>Saldo (4) Geldfluss aus der Finanzierungstätigkeit (35 - 36)</b>							<b>0,00</b>	<b>0,00</b>	<b>0,00</b>
<b>SA5</b>	<b>Saldo (5) Geldfluss aus der voranschlagswirksamen Gebarung (Saldo 3 + Saldo 4)</b>							<b>0,00</b>	<b>-15 800,00</b>	<b>15 800,00</b>
<b>522</b>	<b>Reinhaltung der Luft</b>									
<b>522000</b>	<b>Maßnahmen der Luftreinhaltung</b>									
<b>Operative Gebarung</b>										
2/522000/861000	Transfers von Ländern, Landesfonds und Landeskammern	2121	3121	15	12 800,00	40 000,00	-27 200,00	12 800,00	40 000,00	-27 200,00
<b>SU 21 / 31</b>	<b>Summe Erträge / Einzahlungen operative Gebarung</b>				<b>12 800,00</b>	<b>40 000,00</b>	<b>-27 200,00</b>	<b>12 800,00</b>	<b>40 000,00</b>	<b>-27 200,00</b>
1/522000/600100	Energiebezüge Strom	2222	3222	24	986,31	1 300,00	-313,69	986,31	1 300,00	-313,69
1/522000/728000	Entgelte für sonstige Leistungen	2225	3225	24	2 198,01	8 000,00	-5 801,99	2 194,80	8 000,00	-5 805,20
1/522000/777000	Kapitaltransfers an private Organisationen ohne Erwerbszweck	2234		44	30 500,00	31 000,00	-500,00	0,00	0,00	0,00
<b>SU 22 / 32</b>	<b>Summe Aufwendungen / Auszahlungen operative Gebarung</b>				<b>33 684,32</b>	<b>40 300,00</b>	<b>-6 615,68</b>	<b>3 181,11</b>	<b>9 300,00</b>	<b>-6 118,89</b>
<b>SA 0 / SA 1</b>	<b>(0) Nettoergebnis (21 - 22) / (1) Geldfluss operative Gebarung (31 - 32)</b>				<b>-20 884,32</b>	<b>-300,00</b>	<b>-20 584,32</b>	<b>9 618,89</b>	<b>30 700,00</b>	<b>-21 081,11</b>
<b>SU 23</b>	<b>Summe Haushaltsrücklagen</b>				<b>0,00</b>	<b>0,00</b>	<b>0,00</b>	<b>0,00</b>	<b>0,00</b>	<b>0,00</b>
<b>SA00</b>	<b>Nettoergebnis nach Zuw./Entn. Haushaltsrücklagen (Saldo 0 +/- SU23)</b>				<b>-20 884,32</b>	<b>-300,00</b>	<b>-20 584,32</b>			
<b>Investive Gebarung</b>										
<b>SU 33</b>	<b>Summe Einzahlungen investive Gebarung</b>							<b>0,00</b>	<b>0,00</b>	<b>0,00</b>
1/522000/777000	Kapitaltransfers an private Organisationen ohne Erwerbszweck		3434	44	0,00	0,00	0,00	30 500,00	31 000,00	-500,00
<b>SU 34</b>	<b>Summe Auszahlungen investive Gebarung</b>							<b>30 500,00</b>	<b>31 000,00</b>	<b>-500,00</b>
<b>SA2</b>	<b>Saldo (2) Geldfluss aus der Investiven Gebarung (33 - 34)</b>							<b>-30 500,00</b>	<b>-31 000,00</b>	<b>500,00</b>



		MVAG	MVAG	VCQU	Ergebnisrechnung			Finanzierungsrechnung		
		EH	FH		RA 2021	VA 2021	RA - VA	RA 2021	VA 2021	RA - VA
<b>SA3</b>	<b>Saldo (3) Nettofinanzierungssaldo (Saldo 1 + Saldo 2)</b>							<b>-20 881,11</b>	<b>-300,00</b>	<b>-20 581,11</b>
<b>Finanzierungstätigkeit</b>										
<b>SU 35</b>	<b>Summe Einzahlungen aus der Finanzierungstätigkeit</b>							<b>0,00</b>	<b>0,00</b>	<b>0,00</b>
<b>SU 36</b>	<b>Summe Auszahlungen aus der Finanzierungstätigkeit</b>							<b>0,00</b>	<b>0,00</b>	<b>0,00</b>
<b>SA4</b>	<b>Saldo (4) Geldfluss aus der Finanzierungstätigkeit (35 – 36)</b>							<b>0,00</b>	<b>0,00</b>	<b>0,00</b>
<b>SA5</b>	<b>Saldo (5) Geldfluss aus der voranschlagswirksamen Gebarung (Saldo 3 + Saldo 4)</b>							<b>-20 881,11</b>	<b>-300,00</b>	<b>-20 581,11</b>
<b>528 Tierkörperbeseitigung</b>										
<b>528000</b>	<b>Tierkörperbeseitigung</b>									
<b>Operative Gebarung</b>										
2/528000/828000	Rückersätze von Ausgaben	2116	3116	18	478,59	300,00	178,59	622,00	300,00	322,00
<b>SU 21 / 31</b>	<b>Summe Erträge / Einzahlungen operative Gebarung</b>				<b>478,59</b>	<b>300,00</b>	<b>178,59</b>	<b>622,00</b>	<b>300,00</b>	<b>322,00</b>
1/528000/728000	Entgelte für sonstige Leistungen	2225	3225	24	8 684,72	17 000,00	-8 315,28	8 656,72	17 000,00	-8 343,28
<b>SU 22 / 32</b>	<b>Summe Aufwendungen / Auszahlungen operative Gebarung</b>				<b>8 684,72</b>	<b>17 000,00</b>	<b>-8 315,28</b>	<b>8 656,72</b>	<b>17 000,00</b>	<b>-8 343,28</b>
<b>SA 0 / SA 1</b>	<b>(0) Nettoergebnis (21 - 22) / (1) Geldfluss operative Gebarung (31 – 32)</b>				<b>-8 206,13</b>	<b>-16 700,00</b>	<b>8 493,87</b>	<b>-8 034,72</b>	<b>-16 700,00</b>	<b>8 665,28</b>
<b>SU 23</b>	<b>Summe Haushaltsrücklagen</b>				<b>0,00</b>	<b>0,00</b>	<b>0,00</b>	<b>0,00</b>	<b>0,00</b>	<b>0,00</b>
<b>SA00</b>	<b>Nettoergebnis nach Zuw./Entn. Haushaltsrücklagen (Saldo 0 +/- SU23)</b>				<b>-8 206,13</b>	<b>-16 700,00</b>	<b>8 493,87</b>			
<b>Investive Gebarung</b>										
<b>SU 33</b>	<b>Summe Einzahlungen investive Gebarung</b>							<b>0,00</b>	<b>0,00</b>	<b>0,00</b>
<b>SU 34</b>	<b>Summe Auszahlungen investive Gebarung</b>							<b>0,00</b>	<b>0,00</b>	<b>0,00</b>
<b>SA2</b>	<b>Saldo (2) Geldfluss aus der Investiven Gebarung (33 – 34)</b>							<b>0,00</b>	<b>0,00</b>	<b>0,00</b>
<b>SA3</b>	<b>Saldo (3) Nettofinanzierungssaldo (Saldo 1 + Saldo 2)</b>							<b>-8 034,72</b>	<b>-16 700,00</b>	<b>8 665,28</b>
<b>Finanzierungstätigkeit</b>										
<b>SU 35</b>	<b>Summe Einzahlungen aus der Finanzierungstätigkeit</b>							<b>0,00</b>	<b>0,00</b>	<b>0,00</b>
<b>SU 36</b>	<b>Summe Auszahlungen aus der Finanzierungstätigkeit</b>							<b>0,00</b>	<b>0,00</b>	<b>0,00</b>
<b>SA4</b>	<b>Saldo (4) Geldfluss aus der Finanzierungstätigkeit (35 – 36)</b>							<b>0,00</b>	<b>0,00</b>	<b>0,00</b>
<b>SA5</b>	<b>Saldo (5) Geldfluss aus der voranschlagswirksamen Gebarung (Saldo 3 + Saldo 4)</b>							<b>-8 034,72</b>	<b>-16 700,00</b>	<b>8 665,28</b>
<b>529 Sonstige Einrichtungen und Maßnahmen</b>										
<b>529000</b>	<b>Maßnahmen des Umweltschutzes</b>									
<b>Operative Gebarung</b>										
<b>SU 21 / 31</b>	<b>Summe Erträge / Einzahlungen operative Gebarung</b>				<b>0,00</b>	<b>0,00</b>	<b>0,00</b>	<b>0,00</b>	<b>0,00</b>	<b>0,00</b>
1/529000/720109	Kostenbeiträge Wihof Arbeiter	2225	3225	24	0,00	1 500,00	-1 500,00	0,00	1 500,00	-1 500,00
1/529000/720209	Kostenbeiträge Wihof KFZ, Geräte, Mat.	2225	3225	24	0,00	300,00	-300,00	0,00	300,00	-300,00
1/529000/778000	Kapitaltransfers an private Haushalte	2234		44	11 200,00	7 200,00	4 000,00	0,00	0,00	0,00
<b>SU 22 / 32</b>	<b>Summe Aufwendungen / Auszahlungen operative Gebarung</b>				<b>11 200,00</b>	<b>9 000,00</b>	<b>2 200,00</b>	<b>0,00</b>	<b>1 800,00</b>	<b>-1 800,00</b>
<b>SA 0 / SA 1</b>	<b>(0) Nettoergebnis (21 - 22) / (1) Geldfluss operative Gebarung (31 – 32)</b>				<b>-11 200,00</b>	<b>-9 000,00</b>	<b>-2 200,00</b>	<b>0,00</b>	<b>-1 800,00</b>	<b>1 800,00</b>
<b>SU 23</b>	<b>Summe Haushaltsrücklagen</b>				<b>0,00</b>	<b>0,00</b>	<b>0,00</b>	<b>0,00</b>	<b>0,00</b>	<b>0,00</b>

		MVAG			Ergebnisrechnung			Finanzierungsrechnung		
		EH	FH	VCQU	RA 2021	VA 2021	RA - VA	RA 2021	VA 2021	RA - VA
<b>SA00</b>	<b>Nettoergebnis nach Zuw./Entn. Haushaltsrücklagen (Saldo 0 +/- SU23)</b>				<b>-11 200,00</b>	<b>-9 000,00</b>	<b>-2 200,00</b>			
<b>Investive Gebarung</b>										
<b>SU 33</b>	<b>Summe Einzahlungen investive Gebarung</b>							<b>0,00</b>	<b>0,00</b>	<b>0,00</b>
1/529000/778000	Kapitaltransfers an private Haushalte		3434	44	0,00	0,00	0,00	11 200,00	7 200,00	4 000,00
<b>SU 34</b>	<b>Summe Auszahlungen investive Gebarung</b>							<b>11 200,00</b>	<b>7 200,00</b>	<b>4 000,00</b>
<b>SA2</b>	<b>Saldo (2) Geldfluss aus der Investiven Gebarung (33 – 34)</b>							<b>-11 200,00</b>	<b>-7 200,00</b>	<b>-4 000,00</b>
<b>SA3</b>	<b>Saldo (3) Nettofinanzierungssaldo (Saldo 1 + Saldo 2)</b>							<b>-11 200,00</b>	<b>-9 000,00</b>	<b>-2 200,00</b>
<b>Finanzierungstätigkeit</b>										
<b>SU 35</b>	<b>Summe Einzahlungen aus der Finanzierungstätigkeit</b>							<b>0,00</b>	<b>0,00</b>	<b>0,00</b>
<b>SU 36</b>	<b>Summe Auszahlungen aus der Finanzierungstätigkeit</b>							<b>0,00</b>	<b>0,00</b>	<b>0,00</b>
<b>SA4</b>	<b>Saldo (4) Geldfluss aus der Finanzierungstätigkeit (35 – 36)</b>							<b>0,00</b>	<b>0,00</b>	<b>0,00</b>
<b>SA5</b>	<b>Saldo (5) Geldfluss aus der voranschlagswirksamen Gebarung (Saldo 3 + Saldo 4)</b>							<b>-11 200,00</b>	<b>-9 000,00</b>	<b>-2 200,00</b>
<b>53 Rettungs- und Warndienste</b>										
<b>530 Rettungsdienste</b>										
<b>530000 Rettungsdienste</b>										
<b>Operative Gebarung</b>										
2/530000/828000	Rückersätze von Aufwendungen	2116	3116	18	1 078,35	0,00	1 078,35	1 078,35	0,00	1 078,35
<b>SU 21 / 31</b>	<b>Summe Erträge / Einzahlungen operative Gebarung</b>				<b>1 078,35</b>	<b>0,00</b>	<b>1 078,35</b>	<b>1 078,35</b>	<b>0,00</b>	<b>1 078,35</b>
1/530000/751140	Transfers an Länder, Landesfonds und Landeskammern - Rettungsbeitrag	2231	3231	26	154 144,08	154 200,00	-55,92	154 144,08	154 200,00	-55,92
1/530000/757000	Transfers an private Organisationen ohne Erwerbszweck	2234	3234	27	5 419,52	5 200,00	219,52	5 419,52	5 200,00	219,52
<b>SU 22 / 32</b>	<b>Summe Aufwendungen / Auszahlungen operative Gebarung</b>				<b>159 563,60</b>	<b>159 400,00</b>	<b>163,60</b>	<b>159 563,60</b>	<b>159 400,00</b>	<b>163,60</b>
<b>SA 0 / SA 1</b>	<b>(0) Nettoergebnis (21 - 22) / (1) Geldfluss operative Gebarung (31 – 32)</b>				<b>-158 485,25</b>	<b>-159 400,00</b>	<b>914,75</b>	<b>-158 485,25</b>	<b>-159 400,00</b>	<b>914,75</b>
<b>SU 23</b>	<b>Summe Haushaltsrücklagen</b>				<b>0,00</b>	<b>0,00</b>	<b>0,00</b>	<b>0,00</b>	<b>0,00</b>	<b>0,00</b>
<b>SA00</b>	<b>Nettoergebnis nach Zuw./Entn. Haushaltsrücklagen (Saldo 0 +/- SU23)</b>				<b>-158 485,25</b>	<b>-159 400,00</b>	<b>914,75</b>			
<b>Investive Gebarung</b>										
<b>SU 33</b>	<b>Summe Einzahlungen investive Gebarung</b>							<b>0,00</b>	<b>0,00</b>	<b>0,00</b>
<b>SU 34</b>	<b>Summe Auszahlungen investive Gebarung</b>							<b>0,00</b>	<b>0,00</b>	<b>0,00</b>
<b>SA2</b>	<b>Saldo (2) Geldfluss aus der Investiven Gebarung (33 – 34)</b>							<b>0,00</b>	<b>0,00</b>	<b>0,00</b>
<b>SA3</b>	<b>Saldo (3) Nettofinanzierungssaldo (Saldo 1 + Saldo 2)</b>							<b>-158 485,25</b>	<b>-159 400,00</b>	<b>914,75</b>
<b>Finanzierungstätigkeit</b>										
<b>SU 35</b>	<b>Summe Einzahlungen aus der Finanzierungstätigkeit</b>							<b>0,00</b>	<b>0,00</b>	<b>0,00</b>
<b>SU 36</b>	<b>Summe Auszahlungen aus der Finanzierungstätigkeit</b>							<b>0,00</b>	<b>0,00</b>	<b>0,00</b>
<b>SA4</b>	<b>Saldo (4) Geldfluss aus der Finanzierungstätigkeit (35 – 36)</b>							<b>0,00</b>	<b>0,00</b>	<b>0,00</b>

		MVAG			Ergebnisrechnung			Finanzierungsrechnung		
		EH	FH	VCQU	RA 2021	VA 2021	RA - VA	RA 2021	VA 2021	RA - VA
<b>SA5</b>	<b>Saldo (5) Geldfluss aus der voranschlagswirksamen Gebarung (Saldo 3 + Saldo 4)</b>							<b>-158 485,25</b>	<b>-159 400,00</b>	<b>914,75</b>
<b>56</b>	<b>Krankenanstalten anderer Rechtsträger</b>									
<b>560</b>	<b>Betriebsabgangsdeckung</b>									
<b>560000</b>	<b>Abgangsdeckung der Krankenanstalten</b>									
<b>Operative Gebarung</b>										
2/560000/828000	Rückersätze von Aufwendungen	2116	3116	18	34 673,14	0,00	34 673,14	34 673,14	0,00	34 673,14
<b>SU 21 / 31</b>	<b>Summe Erträge / Einzahlungen operative Gebarung</b>				<b>34 673,14</b>	<b>0,00</b>	<b>34 673,14</b>	<b>34 673,14</b>	<b>0,00</b>	<b>34 673,14</b>
1/560000/751120	Transfers an Länder, Landesfonds und Landesammern - Abgangsdeckung Krankenanstalten	2231	3231	26	2 682 769,32	2 682 800,00	-30,68	2 682 769,32	2 682 800,00	-30,68
<b>SU 22 / 32</b>	<b>Summe Aufwendungen / Auszahlungen operative Gebarung</b>				<b>2 682 769,32</b>	<b>2 682 800,00</b>	<b>-30,68</b>	<b>2 682 769,32</b>	<b>2 682 800,00</b>	<b>-30,68</b>
<b>SA 0 / SA 1</b>	<b>(0) Nettoergebnis (21 - 22) / (1) Geldfluss operative Gebarung (31 - 32)</b>				<b>-2 648 096,18</b>	<b>-2 682 800,00</b>	<b>34 703,82</b>	<b>-2 648 096,18</b>	<b>-2 682 800,00</b>	<b>34 703,82</b>
<b>SU 23</b>	<b>Summe Haushaltsrücklagen</b>				<b>0,00</b>	<b>0,00</b>	<b>0,00</b>	<b>0,00</b>	<b>0,00</b>	<b>0,00</b>
<b>SA00</b>	<b>Nettoergebnis nach Zuw./Entn. Haushaltsrücklagen (Saldo 0 +/- SU23)</b>				<b>-2 648 096,18</b>	<b>-2 682 800,00</b>	<b>34 703,82</b>			
<b>Investive Gebarung</b>										
<b>SU 33</b>	<b>Summe Einzahlungen investive Gebarung</b>							<b>0,00</b>	<b>0,00</b>	<b>0,00</b>
<b>SU 34</b>	<b>Summe Auszahlungen investive Gebarung</b>							<b>0,00</b>	<b>0,00</b>	<b>0,00</b>
<b>SA2</b>	<b>Saldo (2) Geldfluss aus der Investiven Gebarung (33 - 34)</b>							<b>0,00</b>	<b>0,00</b>	<b>0,00</b>
<b>SA3</b>	<b>Saldo (3) Nettofinanzierungssaldo (Saldo 1 + Saldo 2)</b>							<b>-2 648 096,18</b>	<b>-2 682 800,00</b>	<b>34 703,82</b>
<b>Finanzierungstätigkeit</b>										
<b>SU 35</b>	<b>Summe Einzahlungen aus der Finanzierungstätigkeit</b>							<b>0,00</b>	<b>0,00</b>	<b>0,00</b>
<b>SU 36</b>	<b>Summe Auszahlungen aus der Finanzierungstätigkeit</b>							<b>0,00</b>	<b>0,00</b>	<b>0,00</b>
<b>SA4</b>	<b>Saldo (4) Geldfluss aus der Finanzierungstätigkeit (35 - 36)</b>							<b>0,00</b>	<b>0,00</b>	<b>0,00</b>
<b>SA5</b>	<b>Saldo (5) Geldfluss aus der voranschlagswirksamen Gebarung (Saldo 3 + Saldo 4)</b>							<b>-2 648 096,18</b>	<b>-2 682 800,00</b>	<b>34 703,82</b>

	MVAG	MVAG	VCQU	Ergebnisrechnung			Finanzierungsrechnung			
				EH	FH		RA 2021	VA 2021	RA - VA	RA 2021
<b>6 Straßen- und Wasserbau, Verkehr</b>										
<b>61</b>	<b>Straßenbau</b>									
<b>612</b>	<b>Gemeindestraßen</b>									
<b>612000</b>	<b>Gemeindestraßen</b>									
<b>Operative Gebarung</b>										
2/612000/801000	Veräußerungen von Grundstücken und Grundstückseinrichtungen	2116		30	2 488,00	0,00	2 488,00	0,00	0,00	0,00
2/612000/808000	Veräußerung von Handelswaren (Hausnummernschilder)	2116	3116	16	2 171,70	500,00	1 671,70	1 235,00	500,00	735,00
2/612000/810209	Leistungserlöse Wihof KFZ, Geräte, Material	2114	3114	13	13,08	0,00	13,08	13,08	0,00	13,08
2/612000/811000	Parkplatzgebühren	2115	3115	14	5 576,67	0,00	5 576,67	5 576,67	0,00	5 576,67
2/612000/813000	Erträge aus der Auflösung von Investitionszuschüssen (Kapitaltransfers)	2127			204 463,04	229 600,00	-25 136,96	0,00	0,00	0,00
2/612000/816000	Kostenbeiträge (Kostensätze) für sonstige Verwaltungsleistungen	2114	3114	13	337,50	400,00	-62,50	337,50	400,00	-62,50
2/612000/823000	sonstige Zinserträge	2131	3131	14	70,73	0,00	70,73	70,73	0,00	70,73
2/612000/829000	Sonstige Einnahmen	2116	3116	18	0,00	500,00	-500,00	0,00	500,00	-500,00
2/612000/860000	Transfers von Bund, Bundesfonds und Bundeskammern	2121	3121	15	7 362,55	0,00	7 362,55	7 362,55	0,00	7 362,55
2/612000/868000	Laufende Transferzahlungen von privaten Haushalten (Geldstrafen)	2124	3124	16	282 054,30	380 000,00	-97 945,70	266 958,33	380 000,00	-113 041,67
<b>SU 21 / 31</b>	<b>Summe Erträge / Einzahlungen operative Gebarung</b>				<b>504 537,57</b>	<b>611 000,00</b>	<b>-106 462,43</b>	<b>281 553,86</b>	<b>381 400,00</b>	<b>-99 846,14</b>
1/612000/413000	Handelswaren	2221	3221	23	2 237,16	500,00	1 737,16	2 237,16	500,00	1 737,16
1/612000/457000	Druckwerke	2221	3221	23	360,47	0,00	360,47	360,47	0,00	360,47
1/612000/459000	Sonstige Verbrauchsgüter (Verbrauchswerkzeug)	2221	3221	23	1 144,25	0,00	1 144,25	1 144,25	0,00	1 144,25
1/612000/600100	Energiebezüge Strom	2222	3222	24	3 250,94	4 800,00	-1 549,06	3 250,94	4 800,00	-1 549,06
1/612000/611000	Instandhaltung von Straßenbauten	2224	3224	24	50 545,31	80 000,00	-29 454,69	45 878,52	80 000,00	-34 121,48
1/612000/611100	Behebung von Katastrophenschäden	2224	3224	24	16 848,94	17 000,00	-151,06	16 848,94	17 000,00	-151,06
1/612000/611200	Instandhaltung von Straßen	2224	3224	24	83 584,92	85 000,00	-1 415,08	82 084,31	85 000,00	-2 915,69
1/612000/611400	Instandhaltung Parkautomaten	2224	3224	24	91,42	1 000,00	-908,58	91,42	1 000,00	-908,58
1/612000/616000	Instandhaltung von Maschinen und maschinellen Anlagen	2224	3224	24	1 690,98	2 400,00	-709,02	1 690,98	2 400,00	-709,02
1/612000/618000	Instandhaltung von sonstigen Anlagen (Ausstattung/Werkzeug)	2224	3224	24	0,00	2 400,00	-2 400,00	0,00	2 400,00	-2 400,00
1/612000/618100	Instandhaltung und Wartung EDV (Hardware/Software)	2224	3224	24	2 450,81	2 400,00	50,81	2 450,81	2 400,00	50,81
1/612000/618110	Instandh.u.Wartung Kommunal/Verwaltungssoftware	2224	3224	24	0,00	100,00	-100,00	0,00	100,00	-100,00

		MVAG			Ergebnisrechnung			Finanzierungsrechnung		
		EH	FH	VCQU	RA 2021	VA 2021	RA - VA	RA 2021	VA 2021	RA - VA
1/612000/619000	Instandhaltung der Parkautomaten	2224	3224	24	7,34	0,00	7,34	7,34	0,00	7,34
1/612000/650010	Zinsen Inneres Darlehen	2241	3241	25	764,80	800,00	-35,20	764,80	800,00	-35,20
1/612000/680100	Planmäßige Abschreibung - Immaterielle Vermögenswerte	2226			48,00	100,00	-52,00	0,00	0,00	0,00
1/612000/680200	Planmäßige Abschreibung - Grundstückseinrichtungen und Infrastruktur	2226			1 615 635,49	1 653 300,00	-37 664,51	0,00	0,00	0,00
1/612000/680600	Planmäßige Abschreibung - Technische Anlagen, Fahrzeuge und Maschinen	2226			101,25	100,00	1,25	0,00	0,00	0,00
1/612000/680700	Planmäßige Abschreibung - Amts-, Betriebs- und Geschäftsausstattung	2226			50,20	0,00	50,20	0,00	0,00	0,00
1/612000/683000	Abgang/Verluste von Sachanlagen und immateriellen Vermögenswerten	2226			372,87	0,00	372,87	0,00	0,00	0,00
1/612000/695000	Wertberichtigungen zu Forderungen	2226			0,95	0,00	0,95	0,00	0,00	0,00
1/612000/700000	Pacht - Mietzinse	2223	3223	24	5 704,13	5 500,00	204,13	5 704,13	5 500,00	204,13
1/612000/700010	Miete Druck-u.Kopiergeräte	2223	3223	24	0,00	200,00	-200,00	0,00	200,00	-200,00
1/612000/710000	Öffentliche Abgaben	2225	3225	24	-1 570,63	2 200,00	-3 770,63	-1 570,63	2 200,00	-3 770,63
1/612000/720109	Kostenbeiträge Wihof Arbeiter	2225	3225	24	260 678,00	244 500,00	16 178,00	260 678,00	244 500,00	16 178,00
1/612000/720209	Kostenbeiträge Wihof KFZ, Geräte, Mat.	2225	3225	24	51 538,30	45 500,00	6 038,30	51 538,30	45 500,00	6 038,30
1/612000/728000	Überwachungskosten ruhender Verkehr	2225	3225	24	143 882,45	110 000,00	33 882,45	141 491,10	110 000,00	31 491,10
1/612000/728100	Vermessungskosten	2225	3225	24	2 070,10	13 000,00	-10 929,90	2 070,10	13 000,00	-10 929,90
1/612000/728200	Sonstige Ausgaben (Planungskosten Verkehrskonzept)	2225	3225	24	6 396,38	0,00	6 396,38	4 826,88	0,00	4 826,88
1/612000/772000	Kapitaltransfers an Gemeinden, Gemeindeverbände (ohne marktbestimmte Tätigkeit) und Gemeindefonds	2231		43	8 665,96	0,00	8 665,96	0,00	0,00	0,00
<b>SU 22 / 32</b>	<b>Summe Aufwendungen / Auszahlungen operative Gebarung</b>				<b>2 256 550,79</b>	<b>2 270 800,00</b>	<b>-14 249,21</b>	<b>621 547,82</b>	<b>617 300,00</b>	<b>4 247,82</b>
<b>SA 0 / SA 1</b>	<b>(0) Nettoergebnis (21 - 22) / (1) Geldfluss operative Gebarung (31 - 32)</b>				<b>-1 752 013,22</b>	<b>-1 659 800,00</b>	<b>-92 213,22</b>	<b>-339 993,96</b>	<b>-235 900,00</b>	<b>-104 093,96</b>
1/612000/795000	Zuweisung an allgemeine Haushaltsrücklagen	2401			53,05	0,00	-53,05	0,00	0,00	0,00
<b>SU 23</b>	<b>Summe Haushaltsrücklagen</b>				<b>-53,05</b>	<b>0,00</b>	<b>-53,05</b>	<b>0,00</b>	<b>0,00</b>	<b>0,00</b>
<b>SA00</b>	<b>Nettoergebnis nach Zuw./Entn. Haushaltsrücklagen (Saldo 0 +/- SU23)</b>				<b>-1 752 066,27</b>	<b>-1 659 800,00</b>	<b>-92 266,27</b>			
<b>Investive Gebarung</b>										
2/612000/301000	Kapitaltransfers von Ländern, Landesfonds und Landeskammern		3331	33	0,00	0,00	0,00	0,00	3 000,00	-3 000,00
2/612000/801000	Veräußerungen von Grundstücken und Grundstückseinrichtungen		3312	30	0,00	0,00	0,00	2 488,00	0,00	2 488,00
<b>SU 33</b>	<b>Summe Einzahlungen investive Gebarung</b>							<b>2 488,00</b>	<b>3 000,00</b>	<b>-512,00</b>
1/612000/002200	Errichtung und Sanierung von Rad- und Wanderwegen		3412	40	0,00	0,00	0,00	0,00	20 000,00	-20 000,00
1/612000/003000	Grundstücke zu Straßenbauten		3412	40	0,00	0,00	0,00	89 848,52	120 000,00	-30 151,48

		MVAG		VCQU	Ergebnisrechnung			Finanzierungsrechnung		
		EH	FH		RA 2021	VA 2021	RA - VA	RA 2021	VA 2021	RA - VA
1/612000/042000	Amts-, Betriebs- und Geschäftsausstattung		3415	41	0,00	0,00	0,00	803,12	0,00	803,12
1/612000/772000	Kapitaltransfers an Gemeinden, Gemeindeverbände (ohne marktbestimmte Tätigkeit) und Gemeindefonds		3431	43	0,00	0,00	0,00	8 665,96	0,00	8 665,96
<b>SU 34</b>	<b>Summe Auszahlungen investive Gebarung</b>							<b>99 317,60</b>	<b>140 000,00</b>	<b>-40 682,40</b>
<b>SA2</b>	<b>Saldo (2) Geldfluss aus der Investiven Gebarung (33 – 34)</b>							<b>-96 829,60</b>	<b>-137 000,00</b>	<b>40 170,40</b>
<b>SA3</b>	<b>Saldo (3) Nettofinanzierungssaldo (Saldo 1 + Saldo 2)</b>							<b>-436 823,56</b>	<b>-372 900,00</b>	<b>-63 923,56</b>
<b>Finanzierungstätigkeit</b>										
<b>SU 35</b>	<b>Summe Einzahlungen aus der Finanzierungstätigkeit</b>							<b>0,00</b>	<b>0,00</b>	<b>0,00</b>
<b>SU 36</b>	<b>Summe Auszahlungen aus der Finanzierungstätigkeit</b>							<b>0,00</b>	<b>0,00</b>	<b>0,00</b>
<b>SA4</b>	<b>Saldo (4) Geldfluss aus der Finanzierungstätigkeit (35 – 36)</b>							<b>0,00</b>	<b>0,00</b>	<b>0,00</b>
<b>SA5</b>	<b>Saldo (5) Geldfluss aus der voranschlagswirksamen Gebarung (Saldo 3 + Saldo 4)</b>							<b>-436 823,56</b>	<b>-372 900,00</b>	<b>-63 923,56</b>
<b>612100</b>	<b>Gemeindestraßen Radweg Lieserschlucht 31,24%</b>									
<b>Operative Gebarung</b>										
2/612100/861100	Transfers von Ländern, Landesfonds und Landeskammern	2121	3121	15	0,00	150 000,00	-150 000,00	0,00	150 000,00	-150 000,00
2/612100/862000	Transfers von Gemeinden, Gemeindeverbände (ohne marktbestimmte Tätigkeit) und Gemeindefonds	2121	3121	15	150 000,00	150 000,00	0,00	100 000,00	150 000,00	-50 000,00
<b>SU 21 / 31</b>	<b>Summe Erträge / Einzahlungen operative Gebarung</b>				<b>150 000,00</b>	<b>300 000,00</b>	<b>-150 000,00</b>	<b>100 000,00</b>	<b>300 000,00</b>	<b>-200 000,00</b>
1/612100/771000	Kapitaltransfers an Länder, Landesfonds und Landeskammern	2231		43	180 000,00	300 000,00	-120 000,00	0,00	0,00	0,00
<b>SU 22 / 32</b>	<b>Summe Aufwendungen / Auszahlungen operative Gebarung</b>				<b>180 000,00</b>	<b>300 000,00</b>	<b>-120 000,00</b>	<b>0,00</b>	<b>0,00</b>	<b>0,00</b>
<b>SA 0 / SA 1</b>	<b>(0) Nettoergebnis (21 - 22) / (1) Geldfluss operative Gebarung (31 – 32)</b>				<b>-30 000,00</b>	<b>0,00</b>	<b>-30 000,00</b>	<b>100 000,00</b>	<b>300 000,00</b>	<b>-200 000,00</b>
<b>SU 23</b>	<b>Summe Haushaltsrücklagen</b>				<b>0,00</b>	<b>0,00</b>	<b>0,00</b>	<b>0,00</b>	<b>0,00</b>	<b>0,00</b>
<b>SA00</b>	<b>Nettoergebnis nach Zuw./Entn. Haushaltsrücklagen (Saldo 0 +/- SU23)</b>				<b>-30 000,00</b>	<b>0,00</b>	<b>-30 000,00</b>			
<b>Investive Gebarung</b>										
<b>SU 33</b>	<b>Summe Einzahlungen investive Gebarung</b>							<b>0,00</b>	<b>0,00</b>	<b>0,00</b>
1/612100/771000	Kapitaltransfers an Länder, Landesfonds und Landeskammern		3431	43	0,00	0,00	0,00	180 000,00	300 000,00	-120 000,00
<b>SU 34</b>	<b>Summe Auszahlungen investive Gebarung</b>							<b>180 000,00</b>	<b>300 000,00</b>	<b>-120 000,00</b>
<b>SA2</b>	<b>Saldo (2) Geldfluss aus der Investiven Gebarung (33 – 34)</b>							<b>-180 000,00</b>	<b>-300 000,00</b>	<b>120 000,00</b>
<b>SA3</b>	<b>Saldo (3) Nettofinanzierungssaldo (Saldo 1 + Saldo 2)</b>							<b>-80 000,00</b>	<b>0,00</b>	<b>-80 000,00</b>
<b>Finanzierungstätigkeit</b>										
<b>SU 35</b>	<b>Summe Einzahlungen aus der Finanzierungstätigkeit</b>							<b>0,00</b>	<b>0,00</b>	<b>0,00</b>
<b>SU 36</b>	<b>Summe Auszahlungen aus der Finanzierungstätigkeit</b>							<b>0,00</b>	<b>0,00</b>	<b>0,00</b>

		MVAG	MVAG	VCQU	Ergebnisrechnung			Finanzierungsrechnung		
		EH	FH		RA 2021	VA 2021	RA - VA	RA 2021	VA 2021	RA - VA
<b>SA4</b>	<b>Saldo (4) Geldfluss aus der Finanzierungstätigkeit (35 – 36)</b>							<b>0,00</b>	<b>0,00</b>	<b>0,00</b>
<b>SA5</b>	<b>Saldo (5) Geldfluss aus der voranschlagswirksamen Gebarung (Saldo 3 + Saldo 4)</b>							<b>-80 000,00</b>	<b>0,00</b>	<b>-80 000,00</b>
<b>612330</b>	<b>Straßenbaumaßnahmen 2018-2020</b>									
<b>Operative Gebarung</b>										
6/612330/829900	Sonstige Erträge	2116	3116	1 18	347 435,09	0,00	347 435,09	0,00	0,00	0,00
<b>SU 21 / 31</b>	<b>Summe Erträge / Einzahlungen operative Gebarung</b>				<b>347 435,09</b>	<b>0,00</b>	<b>347 435,09</b>	<b>0,00</b>	<b>0,00</b>	<b>0,00</b>
1/612330/680200	Planmäßige Abschreibung - Grundstückseinrichtungen und Infrastruktur	2226			0,00	100,00	-100,00	0,00	0,00	0,00
5/612330/698000	Sonstige Wertberichtigungen / Bestandsminderungen am kurzfristigen und langfristigen Vermögen	2226			347 435,09	0,00	347 435,09	0,00	0,00	0,00
<b>SU 22 / 32</b>	<b>Summe Aufwendungen / Auszahlungen operative Gebarung</b>				<b>347 435,09</b>	<b>100,00</b>	<b>347 335,09</b>	<b>0,00</b>	<b>0,00</b>	<b>0,00</b>
<b>SA 0 / SA 1</b>	<b>(0) Nettoergebnis (21 - 22) / (1) Geldfluss operative Gebarung (31 – 32)</b>				<b>0,00</b>	<b>-100,00</b>	<b>100,00</b>	<b>0,00</b>	<b>0,00</b>	<b>0,00</b>
<b>SU 23</b>	<b>Summe Haushaltsrücklagen</b>				<b>0,00</b>	<b>0,00</b>	<b>0,00</b>	<b>0,00</b>	<b>0,00</b>	<b>0,00</b>
<b>SA00</b>	<b>Nettoergebnis nach Zuw./Entn. Haushaltsrücklagen (Saldo 0 +/- SU23)</b>				<b>0,00</b>	<b>-100,00</b>	<b>100,00</b>			
<b>Investive Gebarung</b>										
6/612330/301100	Kapitaltransfers von Ländern, Landesfonds und Landeskammern BZ iR		3331	1 33	0,00	0,00	0,00	0,00	120 000,00	-120 000,00
<b>SU 33</b>	<b>Summe Einzahlungen investive Gebarung</b>							<b>0,00</b>	<b>120 000,00</b>	<b>-120 000,00</b>
5/612330/060000	Im Bau befindliche Grundstückseinrichtungen		3412	1 40	0,00	0,00	0,00	30 364,44	53 300,00	-22 935,56
<b>SU 34</b>	<b>Summe Auszahlungen investive Gebarung</b>							<b>30 364,44</b>	<b>53 300,00</b>	<b>-22 935,56</b>
<b>SA2</b>	<b>Saldo (2) Geldfluss aus der Investiven Gebarung (33 – 34)</b>							<b>-30 364,44</b>	<b>66 700,00</b>	<b>-97 064,44</b>
<b>SA3</b>	<b>Saldo (3) Nettofinanzierungssaldo (Saldo 1 + Saldo 2)</b>							<b>-30 364,44</b>	<b>66 700,00</b>	<b>-97 064,44</b>
<b>Finanzierungstätigkeit</b>										
<b>SU 35</b>	<b>Summe Einzahlungen aus der Finanzierungstätigkeit</b>							<b>0,00</b>	<b>0,00</b>	<b>0,00</b>
<b>SU 36</b>	<b>Summe Auszahlungen aus der Finanzierungstätigkeit</b>							<b>0,00</b>	<b>0,00</b>	<b>0,00</b>
<b>SA4</b>	<b>Saldo (4) Geldfluss aus der Finanzierungstätigkeit (35 – 36)</b>							<b>0,00</b>	<b>0,00</b>	<b>0,00</b>
<b>SA5</b>	<b>Saldo (5) Geldfluss aus der voranschlagswirksamen Gebarung (Saldo 3 + Saldo 4)</b>							<b>-30 364,44</b>	<b>66 700,00</b>	<b>-97 064,44</b>
<b>612350</b>	<b>Straßenbau Industriezone Molzbichl</b>									
<b>Operative Gebarung</b>										
<b>SU 21 / 31</b>	<b>Summe Erträge / Einzahlungen operative Gebarung</b>				<b>0,00</b>	<b>0,00</b>	<b>0,00</b>	<b>0,00</b>	<b>0,00</b>	<b>0,00</b>
<b>SU 22 / 32</b>	<b>Summe Aufwendungen / Auszahlungen operative Gebarung</b>				<b>0,00</b>	<b>0,00</b>	<b>0,00</b>	<b>0,00</b>	<b>0,00</b>	<b>0,00</b>
<b>SA 0 / SA 1</b>	<b>(0) Nettoergebnis (21 - 22) / (1) Geldfluss operative Gebarung (31 – 32)</b>				<b>0,00</b>	<b>0,00</b>	<b>0,00</b>	<b>0,00</b>	<b>0,00</b>	<b>0,00</b>
6/612350/894000	Entnahmen von zweckgebundenen Haushaltsrücklagen	2301		1	66 194,20	66 200,00	-5,80	0,00	0,00	0,00

		MVAG	MVAG	VCQU	Ergebnisrechnung			Finanzierungsrechnung		
		EH	FH		RA 2021	VA 2021	RA - VA	RA 2021	VA 2021	RA - VA
5/612350/795000	Zuweisung an allgemeine Haushaltsrücklagen	2401	1		16 700,00	16 700,00	0,00	0,00	0,00	0,00
<b>SU 23</b>	<b>Summe Haushaltsrücklagen</b>				<b>49 494,20</b>	<b>49 500,00</b>	<b>-5,80</b>	<b>0,00</b>	<b>0,00</b>	<b>0,00</b>
<b>SA00</b>	<b>Nettoergebnis nach Zuw./Entn. Haushaltsrücklagen (Saldo 0 +/- SU23)</b>				<b>49 494,20</b>	<b>49 500,00</b>	<b>-5,80</b>			
<b>Investive Gebarung</b>										
<b>SU 33</b>	<b>Summe Einzahlungen investive Gebarung</b>							<b>0,00</b>	<b>0,00</b>	<b>0,00</b>
5/612350/002000	Straßenbauten		3412	1 40	0,00	0,00	0,00	49 494,20	49 500,00	-5,80
<b>SU 34</b>	<b>Summe Auszahlungen investive Gebarung</b>							<b>49 494,20</b>	<b>49 500,00</b>	<b>-5,80</b>
<b>SA2</b>	<b>Saldo (2) Geldfluss aus der Investiven Gebarung (33 – 34)</b>							<b>-49 494,20</b>	<b>-49 500,00</b>	<b>5,80</b>
<b>SA3</b>	<b>Saldo (3) Nettofinanzierungssaldo (Saldo 1 + Saldo 2)</b>							<b>-49 494,20</b>	<b>-49 500,00</b>	<b>5,80</b>
<b>Finanzierungstätigkeit</b>										
<b>SU 35</b>	<b>Summe Einzahlungen aus der Finanzierungstätigkeit</b>							<b>0,00</b>	<b>0,00</b>	<b>0,00</b>
<b>SU 36</b>	<b>Summe Auszahlungen aus der Finanzierungstätigkeit</b>							<b>0,00</b>	<b>0,00</b>	<b>0,00</b>
<b>SA4</b>	<b>Saldo (4) Geldfluss aus der Finanzierungstätigkeit (35 – 36)</b>							<b>0,00</b>	<b>0,00</b>	<b>0,00</b>
<b>SA5</b>	<b>Saldo (5) Geldfluss aus der voranschlagswirksamen Gebarung (Saldo 3 + Saldo 4)</b>							<b>-49 494,20</b>	<b>-49 500,00</b>	<b>5,80</b>
<b>612360</b>	<b>Straße Amlach</b>									
<b>Operative Gebarung</b>										
<b>SU 21 / 31</b>	<b>Summe Erträge / Einzahlungen operative Gebarung</b>				<b>0,00</b>	<b>0,00</b>	<b>0,00</b>	<b>0,00</b>	<b>0,00</b>	<b>0,00</b>
<b>SU 22 / 32</b>	<b>Summe Aufwendungen / Auszahlungen operative Gebarung</b>				<b>0,00</b>	<b>0,00</b>	<b>0,00</b>	<b>0,00</b>	<b>0,00</b>	<b>0,00</b>
<b>SA 0 / SA 1</b>	<b>(0) Nettoergebnis (21 - 22) / (1) Geldfluss operative Gebarung (31 – 32)</b>				<b>0,00</b>	<b>0,00</b>	<b>0,00</b>	<b>0,00</b>	<b>0,00</b>	<b>0,00</b>
6/612360/895000	Entnahmen von allgemeinen Haushaltsrücklagen	2301	1		77 025,17	62 700,00	14 325,17	0,00	0,00	0,00
<b>SU 23</b>	<b>Summe Haushaltsrücklagen</b>				<b>77 025,17</b>	<b>62 700,00</b>	<b>14 325,17</b>	<b>0,00</b>	<b>0,00</b>	<b>0,00</b>
<b>SA00</b>	<b>Nettoergebnis nach Zuw./Entn. Haushaltsrücklagen (Saldo 0 +/- SU23)</b>				<b>77 025,17</b>	<b>62 700,00</b>	<b>14 325,17</b>			
<b>Investive Gebarung</b>										
<b>SU 33</b>	<b>Summe Einzahlungen investive Gebarung</b>							<b>0,00</b>	<b>0,00</b>	<b>0,00</b>
5/612360/060000	Im Bau befindliche Grundstückseinrichtungen		3412	1 40	0,00	0,00	0,00	77 025,08	62 700,00	14 325,08
<b>SU 34</b>	<b>Summe Auszahlungen investive Gebarung</b>							<b>77 025,08</b>	<b>62 700,00</b>	<b>14 325,08</b>
<b>SA2</b>	<b>Saldo (2) Geldfluss aus der Investiven Gebarung (33 – 34)</b>							<b>-77 025,08</b>	<b>-62 700,00</b>	<b>-14 325,08</b>
<b>SA3</b>	<b>Saldo (3) Nettofinanzierungssaldo (Saldo 1 + Saldo 2)</b>							<b>-77 025,08</b>	<b>-62 700,00</b>	<b>-14 325,08</b>
<b>Finanzierungstätigkeit</b>										
<b>SU 35</b>	<b>Summe Einzahlungen aus der Finanzierungstätigkeit</b>							<b>0,00</b>	<b>0,00</b>	<b>0,00</b>
<b>SU 36</b>	<b>Summe Auszahlungen aus der Finanzierungstätigkeit</b>							<b>0,00</b>	<b>0,00</b>	<b>0,00</b>
<b>SA4</b>	<b>Saldo (4) Geldfluss aus der Finanzierungstätigkeit (35 – 36)</b>							<b>0,00</b>	<b>0,00</b>	<b>0,00</b>
<b>SA5</b>	<b>Saldo (5) Geldfluss aus der voranschlagswirksamen Gebarung (Saldo 3 + Saldo 4)</b>							<b>-77 025,08</b>	<b>-62 700,00</b>	<b>-14 325,08</b>



		MVAG	MVAG	VCQU	Ergebnisrechnung			Finanzierungsrechnung		
		EH	FH		RA 2021	VA 2021	RA - VA	RA 2021	VA 2021	RA - VA
<b>612361</b>	<b>STRB Industriegeb.Spittal 2019</b>									
<b>Operative Gebarung</b>										
<b>SU 21 / 31</b>	<b>Summe Erträge / Einzahlungen operative Gebarung</b>				<b>0,00</b>	<b>0,00</b>	<b>0,00</b>	<b>0,00</b>	<b>0,00</b>	<b>0,00</b>
<b>SU 22 / 32</b>	<b>Summe Aufwendungen / Auszahlungen operative Gebarung</b>				<b>0,00</b>	<b>0,00</b>	<b>0,00</b>	<b>0,00</b>	<b>0,00</b>	<b>0,00</b>
<b>SA 0 / SA 1</b>	<b>(0) Nettoergebnis (21 - 22) / (1) Geldfluss operative Gebarung (31 - 32)</b>				<b>0,00</b>	<b>0,00</b>	<b>0,00</b>	<b>0,00</b>	<b>0,00</b>	<b>0,00</b>
6/612361/894000	Entnahmen von zweckgebundenen Haushaltsrücklagen	2301	1		200 823,61	527 300,00	-326 476,39	0,00	0,00	0,00
5/612361/795000	Zuweisung an allgemeine Haushaltsrücklagen	2401	1		92 700,00	92 700,00	0,00	0,00	0,00	0,00
<b>SU 23</b>	<b>Summe Haushaltsrücklagen</b>				<b>108 123,61</b>	<b>434 600,00</b>	<b>-326 476,39</b>	<b>0,00</b>	<b>0,00</b>	<b>0,00</b>
<b>SA00</b>	<b>Nettoergebnis nach Zuw./Entn. Haushaltsrücklagen (Saldo 0 +/- SU23)</b>				<b>108 123,61</b>	<b>434 600,00</b>	<b>-326 476,39</b>			
<b>Investive Gebarung</b>										
<b>SU 33</b>	<b>Summe Einzahlungen investive Gebarung</b>							<b>0,00</b>	<b>0,00</b>	<b>0,00</b>
5/612361/002000	Straßenbauten		3412 1 40		0,00	0,00	0,00	112 365,86	252 100,00	-139 734,14
5/612361/003000	Grundstücke zu Straßenbauten		3412 1 40		0,00	0,00	0,00	3 924,47	182 500,00	-178 575,53
<b>SU 34</b>	<b>Summe Auszahlungen investive Gebarung</b>							<b>116 290,33</b>	<b>434 600,00</b>	<b>-318 309,67</b>
<b>SA2</b>	<b>Saldo (2) Geldfluss aus der Investiven Gebarung (33 - 34)</b>							<b>-116 290,33</b>	<b>-434 600,00</b>	<b>318 309,67</b>
<b>SA3</b>	<b>Saldo (3) Nettofinanzierungssaldo (Saldo 1 + Saldo 2)</b>							<b>-116 290,33</b>	<b>-434 600,00</b>	<b>318 309,67</b>
<b>Finanzierungstätigkeit</b>										
<b>SU 35</b>	<b>Summe Einzahlungen aus der Finanzierungstätigkeit</b>							<b>0,00</b>	<b>0,00</b>	<b>0,00</b>
<b>SU 36</b>	<b>Summe Auszahlungen aus der Finanzierungstätigkeit</b>							<b>0,00</b>	<b>0,00</b>	<b>0,00</b>
<b>SA4</b>	<b>Saldo (4) Geldfluss aus der Finanzierungstätigkeit (35 - 36)</b>							<b>0,00</b>	<b>0,00</b>	<b>0,00</b>
<b>SA5</b>	<b>Saldo (5) Geldfluss aus der voranschlagswirksamen Gebarung (Saldo 3 + Saldo 4)</b>							<b>-116 290,33</b>	<b>-434 600,00</b>	<b>318 309,67</b>
<b>612362</b>	<b>Straßensanierung ab 2021</b>									
<b>Operative Gebarung</b>										
<b>SU 21 / 31</b>	<b>Summe Erträge / Einzahlungen operative Gebarung</b>				<b>0,00</b>	<b>0,00</b>	<b>0,00</b>	<b>0,00</b>	<b>0,00</b>	<b>0,00</b>
<b>SU 22 / 32</b>	<b>Summe Aufwendungen / Auszahlungen operative Gebarung</b>				<b>0,00</b>	<b>0,00</b>	<b>0,00</b>	<b>0,00</b>	<b>0,00</b>	<b>0,00</b>
<b>SA 0 / SA 1</b>	<b>(0) Nettoergebnis (21 - 22) / (1) Geldfluss operative Gebarung (31 - 32)</b>				<b>0,00</b>	<b>0,00</b>	<b>0,00</b>	<b>0,00</b>	<b>0,00</b>	<b>0,00</b>
6/612362/894000	Entnahmen von zweckgebundenen Haushaltsrücklagen	2301	1		120 000,00	200 000,00	-80 000,00	0,00	0,00	0,00
<b>SU 23</b>	<b>Summe Haushaltsrücklagen</b>				<b>120 000,00</b>	<b>200 000,00</b>	<b>-80 000,00</b>	<b>0,00</b>	<b>0,00</b>	<b>0,00</b>
<b>SA00</b>	<b>Nettoergebnis nach Zuw./Entn. Haushaltsrücklagen (Saldo 0 +/- SU23)</b>				<b>120 000,00</b>	<b>200 000,00</b>	<b>-80 000,00</b>			
<b>Investive Gebarung</b>										
6/612362/300000	Kapitaltransfers von Bund, Bundesfonds (KIG)		3331 1 33		0,00	0,00	0,00	500 000,00	500 000,00	0,00
6/612362/301000	Kapitaltransfers von Ländern, Landesfonds und Landeskammern		3331 1 33		0,00	0,00	0,00	125 000,00	300 000,00	-175 000,00
<b>SU 33</b>	<b>Summe Einzahlungen investive Gebarung</b>							<b>625 000,00</b>	<b>800 000,00</b>	<b>-175 000,00</b>

		MVAG		VCQU	Ergebnisrechnung			Finanzierungsrechnung		
		EH	FH		RA 2021	VA 2021	RA - VA	RA 2021	VA 2021	RA - VA
5/612362/060000	Im Bau befindliche Grundstückseinrichtungen		3412	1 40	0,00	0,00	0,00	643 858,99	1 000 000,00	-356 141,01
<b>SU 34</b>	<b>Summe Auszahlungen investive Gebarung</b>							<b>643 858,99</b>	<b>1 000 000,00</b>	<b>-356 141,01</b>
<b>SA2</b>	<b>Saldo (2) Geldfluss aus der Investiven Gebarung (33 – 34)</b>							<b>-18 858,99</b>	<b>-200 000,00</b>	<b>181 141,01</b>
<b>SA3</b>	<b>Saldo (3) Nettofinanzierungssaldo (Saldo 1 + Saldo 2)</b>							<b>-18 858,99</b>	<b>-200 000,00</b>	<b>181 141,01</b>
<b>Finanzierungstätigkeit</b>										
<b>SU 35</b>	<b>Summe Einzahlungen aus der Finanzierungstätigkeit</b>							<b>0,00</b>	<b>0,00</b>	<b>0,00</b>
<b>SU 36</b>	<b>Summe Auszahlungen aus der Finanzierungstätigkeit</b>							<b>0,00</b>	<b>0,00</b>	<b>0,00</b>
<b>SA4</b>	<b>Saldo (4) Geldfluss aus der Finanzierungstätigkeit (35 – 36)</b>							<b>0,00</b>	<b>0,00</b>	<b>0,00</b>
<b>SA5</b>	<b>Saldo (5) Geldfluss aus der voranschlagswirksamen Gebarung (Saldo 3 + Saldo 4)</b>							<b>-18 858,99</b>	<b>-200 000,00</b>	<b>181 141,01</b>
<b>612363</b>	<b>Radweg Südufer</b>									
<b>Operative Gebarung</b>										
<b>SU 21 / 31</b>	<b>Summe Erträge / Einzahlungen operative Gebarung</b>				<b>0,00</b>	<b>0,00</b>	<b>0,00</b>	<b>0,00</b>	<b>0,00</b>	<b>0,00</b>
<b>SU 22 / 32</b>	<b>Summe Aufwendungen / Auszahlungen operative Gebarung</b>				<b>0,00</b>	<b>0,00</b>	<b>0,00</b>	<b>0,00</b>	<b>0,00</b>	<b>0,00</b>
<b>SA 0 / SA 1</b>	<b>(0) Nettoergebnis (21 - 22) / (1) Geldfluss operative Gebarung (31 – 32)</b>				<b>0,00</b>	<b>0,00</b>	<b>0,00</b>	<b>0,00</b>	<b>0,00</b>	<b>0,00</b>
6/612363/895000	Entnahmen von allgemeinen Haushaltsrücklagen	2301		2	13 638,69	102 300,00	-88 661,31	0,00	0,00	0,00
<b>SU 23</b>	<b>Summe Haushaltsrücklagen</b>				<b>13 638,69</b>	<b>102 300,00</b>	<b>-88 661,31</b>	<b>0,00</b>	<b>0,00</b>	<b>0,00</b>
<b>SA00</b>	<b>Nettoergebnis nach Zuw./Entn. Haushaltsrücklagen (Saldo 0 +/- SU23)</b>				<b>13 638,69</b>	<b>102 300,00</b>	<b>-88 661,31</b>			
<b>Investive Gebarung</b>										
6/612363/300000	Kapitaltransfers von Bund, Bundesfonds und Bundeskammern KPC		3331	2 33	0,00	0,00	0,00	0,00	33 000,00	-33 000,00
6/612363/301100	BZ aR		3331	2 33	0,00	0,00	0,00	0,00	36 300,00	-36 300,00
6/612363/301200	Kapitaltransfers von Ländern, Landesfonds und Landeskammern aR		3331	2 33	0,00	0,00	0,00	0,00	76 000,00	-76 000,00
<b>SU 33</b>	<b>Summe Einzahlungen investive Gebarung</b>							<b>0,00</b>	<b>145 300,00</b>	<b>-145 300,00</b>
5/612363/060000	Im Bau befindliche Grundstückseinrichtungen		3412	2 40	0,00	0,00	0,00	13 638,69	247 600,00	-233 961,31
<b>SU 34</b>	<b>Summe Auszahlungen investive Gebarung</b>							<b>13 638,69</b>	<b>247 600,00</b>	<b>-233 961,31</b>
<b>SA2</b>	<b>Saldo (2) Geldfluss aus der Investiven Gebarung (33 – 34)</b>							<b>-13 638,69</b>	<b>-102 300,00</b>	<b>88 661,31</b>
<b>SA3</b>	<b>Saldo (3) Nettofinanzierungssaldo (Saldo 1 + Saldo 2)</b>							<b>-13 638,69</b>	<b>-102 300,00</b>	<b>88 661,31</b>
<b>Finanzierungstätigkeit</b>										
<b>SU 35</b>	<b>Summe Einzahlungen aus der Finanzierungstätigkeit</b>							<b>0,00</b>	<b>0,00</b>	<b>0,00</b>
<b>SU 36</b>	<b>Summe Auszahlungen aus der Finanzierungstätigkeit</b>							<b>0,00</b>	<b>0,00</b>	<b>0,00</b>
<b>SA4</b>	<b>Saldo (4) Geldfluss aus der Finanzierungstätigkeit (35 – 36)</b>							<b>0,00</b>	<b>0,00</b>	<b>0,00</b>
<b>SA5</b>	<b>Saldo (5) Geldfluss aus der voranschlagswirksamen Gebarung (Saldo 3 + Saldo 4)</b>							<b>-13 638,69</b>	<b>-102 300,00</b>	<b>88 661,31</b>

		MVAG	MVAG	VCQU	Ergebnisrechnung			Finanzierungsrechnung		
		EH	FH		RA 2021	VA 2021	RA - VA	RA 2021	VA 2021	RA - VA
<b>612364</b>	<b>Straßenbau 2021/2</b>									
<b>Operative Gebarung</b>										
<b>SU 21 / 31</b>	<b>Summe Erträge / Einzahlungen operative Gebarung</b>				<b>0,00</b>	<b>0,00</b>	<b>0,00</b>	<b>0,00</b>	<b>0,00</b>	<b>0,00</b>
<b>SU 22 / 32</b>	<b>Summe Aufwendungen / Auszahlungen operative Gebarung</b>				<b>0,00</b>	<b>0,00</b>	<b>0,00</b>	<b>0,00</b>	<b>0,00</b>	<b>0,00</b>
<b>SA 0 / SA 1</b>	<b>(0) Nettoergebnis (21 - 22) / (1) Geldfluss operative Gebarung (31 - 32)</b>				<b>0,00</b>	<b>0,00</b>	<b>0,00</b>	<b>0,00</b>	<b>0,00</b>	<b>0,00</b>
6/612364/894000	Entnahmen von zweckgebundenen Haushaltsrücklagen	2301	1		0,00	68 300,00	-68 300,00	0,00	0,00	0,00
6/612364/895000	Entnahmen von allgemeinen Haushaltsrücklagen	2301	1		0,00	100 000,00	-100 000,00	0,00	0,00	0,00
<b>SU 23</b>	<b>Summe Haushaltsrücklagen</b>				<b>0,00</b>	<b>168 300,00</b>	<b>-168 300,00</b>	<b>0,00</b>	<b>0,00</b>	<b>0,00</b>
<b>SA00</b>	<b>Nettoergebnis nach Zuw./Entn. Haushaltsrücklagen (Saldo 0 +/- SU23)</b>				<b>0,00</b>	<b>168 300,00</b>	<b>-168 300,00</b>			
<b>Investive Gebarung</b>										
6/612364/300000	Kapitaltransfers von Bund, Bundesfonds und Bundeskammern KIG		3331	1 33	0,00	0,00	0,00	215 000,00	215 000,00	0,00
6/612364/301000	Kapitaltransfers von Ländern, Landesfonds und Landeskammern		3331	1 33	0,00	0,00	0,00	0,00	46 700,00	-46 700,00
<b>SU 33</b>	<b>Summe Einzahlungen investive Gebarung</b>							<b>215 000,00</b>	<b>261 700,00</b>	<b>-46 700,00</b>
5/612364/060000	Im Bau befindliche Grundstückseinrichtungen		3412	1 40	0,00	0,00	0,00	170 426,41	430 000,00	-259 573,59
<b>SU 34</b>	<b>Summe Auszahlungen investive Gebarung</b>							<b>170 426,41</b>	<b>430 000,00</b>	<b>-259 573,59</b>
<b>SA2</b>	<b>Saldo (2) Geldfluss aus der Investiven Gebarung (33 - 34)</b>							<b>44 573,59</b>	<b>-168 300,00</b>	<b>212 873,59</b>
<b>SA3</b>	<b>Saldo (3) Nettofinanzierungssaldo (Saldo 1 + Saldo 2)</b>							<b>44 573,59</b>	<b>-168 300,00</b>	<b>212 873,59</b>
<b>Finanzierungstätigkeit</b>										
<b>SU 35</b>	<b>Summe Einzahlungen aus der Finanzierungstätigkeit</b>							<b>0,00</b>	<b>0,00</b>	<b>0,00</b>
<b>SU 36</b>	<b>Summe Auszahlungen aus der Finanzierungstätigkeit</b>							<b>0,00</b>	<b>0,00</b>	<b>0,00</b>
<b>SA4</b>	<b>Saldo (4) Geldfluss aus der Finanzierungstätigkeit (35 - 36)</b>							<b>0,00</b>	<b>0,00</b>	<b>0,00</b>
<b>SA5</b>	<b>Saldo (5) Geldfluss aus der voranschlagswirksamen Gebarung (Saldo 3 + Saldo 4)</b>							<b>44 573,59</b>	<b>-168 300,00</b>	<b>212 873,59</b>
<b>63</b>	<b>Schutzwasserbau</b>									
<b>630</b>	<b>Bundesflüsse</b>									
<b>630000</b>	<b>Bundesflüsse</b>									
<b>Operative Gebarung</b>										
<b>SU 21 / 31</b>	<b>Summe Erträge / Einzahlungen operative Gebarung</b>				<b>0,00</b>	<b>0,00</b>	<b>0,00</b>	<b>0,00</b>	<b>0,00</b>	<b>0,00</b>
1/630000/729000	Laufende Transferzahlung Drauregulierung	2225	3225	24	7 711,00	2 500,00	5 211,00	7 711,00	2 500,00	5 211,00
<b>SU 22 / 32</b>	<b>Summe Aufwendungen / Auszahlungen operative Gebarung</b>				<b>7 711,00</b>	<b>2 500,00</b>	<b>5 211,00</b>	<b>7 711,00</b>	<b>2 500,00</b>	<b>5 211,00</b>
<b>SA 0 / SA 1</b>	<b>(0) Nettoergebnis (21 - 22) / (1) Geldfluss operative Gebarung (31 - 32)</b>				<b>-7 711,00</b>	<b>-2 500,00</b>	<b>-5 211,00</b>	<b>-7 711,00</b>	<b>-2 500,00</b>	<b>-5 211,00</b>
<b>SU 23</b>	<b>Summe Haushaltsrücklagen</b>				<b>0,00</b>	<b>0,00</b>	<b>0,00</b>	<b>0,00</b>	<b>0,00</b>	<b>0,00</b>

		MVAG MVAG VCQU			Ergebnisrechnung			Finanzierungsrechnung		
		EH	FH		RA 2021	VA 2021	RA - VA	RA 2021	VA 2021	RA - VA
<b>SA00</b>	<b>Nettoergebnis nach Zuw./Entn. Haushaltsrücklagen (Saldo 0 +/- SU23)</b>				<b>-7 711,00</b>	<b>-2 500,00</b>	<b>-5 211,00</b>			
<b>Investive Gebarung</b>										
<b>SU 33</b>	<b>Summe Einzahlungen investive Gebarung</b>							<b>0,00</b>	<b>0,00</b>	<b>0,00</b>
<b>SU 34</b>	<b>Summe Auszahlungen investive Gebarung</b>							<b>0,00</b>	<b>0,00</b>	<b>0,00</b>
<b>SA2</b>	<b>Saldo (2) Geldfluss aus der Investiven Gebarung (33 – 34)</b>							<b>0,00</b>	<b>0,00</b>	<b>0,00</b>
<b>SA3</b>	<b>Saldo (3) Nettofinanzierungssaldo (Saldo 1 + Saldo 2)</b>							<b>-7 711,00</b>	<b>-2 500,00</b>	<b>-5 211,00</b>
<b>Finanzierungstätigkeit</b>										
<b>SU 35</b>	<b>Summe Einzahlungen aus der Finanzierungstätigkeit</b>							<b>0,00</b>	<b>0,00</b>	<b>0,00</b>
<b>SU 36</b>	<b>Summe Auszahlungen aus der Finanzierungstätigkeit</b>							<b>0,00</b>	<b>0,00</b>	<b>0,00</b>
<b>SA4</b>	<b>Saldo (4) Geldfluss aus der Finanzierungstätigkeit (35 – 36)</b>							<b>0,00</b>	<b>0,00</b>	<b>0,00</b>
<b>SA5</b>	<b>Saldo (5) Geldfluss aus der voranschlagswirksamen Gebarung (Saldo 3 + Saldo 4)</b>							<b>-7 711,00</b>	<b>-2 500,00</b>	<b>-5 211,00</b>
<b>632</b>	<b>Wasserwehre und Schleusen</b>									
<b>632000</b>	<b>Wasserwehre und Schleusen</b>									
<b>Operative Gebarung</b>										
2/632000/829000	Sonstige Einnahmen	2116	3116	18	1 258,75	0,00	1 258,75	1 258,75	0,00	1 258,75
<b>SU 21 / 31</b>	<b>Summe Erträge / Einzahlungen operative Gebarung</b>				<b>1 258,75</b>	<b>0,00</b>	<b>1 258,75</b>	<b>1 258,75</b>	<b>0,00</b>	<b>1 258,75</b>
1/632000/619000	Instandhaltung von Sonderanlagen	2224	3224	24	541,86	3 000,00	-2 458,14	343,91	3 000,00	-2 656,09
1/632000/720109	Kostenbeiträge Wihof Arbeiter	2225	3225	24	943,00	1 500,00	-557,00	943,00	1 500,00	-557,00
1/632000/720209	Kostenbeiträge Wihof KFZ, Geräte, Mat.	2225	3225	24	315,75	500,00	-184,25	315,75	500,00	-184,25
1/632000/757000	Transfers an private Organisationen ohne Erwerbszweck	2234	3234	27	285,80	0,00	285,80	285,80	0,00	285,80
<b>SU 22 / 32</b>	<b>Summe Aufwendungen / Auszahlungen operative Gebarung</b>				<b>2 086,41</b>	<b>5 000,00</b>	<b>-2 913,59</b>	<b>1 888,46</b>	<b>5 000,00</b>	<b>-3 111,54</b>
<b>SA 0 / SA 1</b>	<b>(0) Nettoergebnis (21 - 22) / (1) Geldfluss operative Gebarung (31 – 32)</b>				<b>-827,66</b>	<b>-5 000,00</b>	<b>4 172,34</b>	<b>-629,71</b>	<b>-5 000,00</b>	<b>4 370,29</b>
<b>SU 23</b>	<b>Summe Haushaltsrücklagen</b>				<b>0,00</b>	<b>0,00</b>	<b>0,00</b>	<b>0,00</b>	<b>0,00</b>	<b>0,00</b>
<b>SA00</b>	<b>Nettoergebnis nach Zuw./Entn. Haushaltsrücklagen (Saldo 0 +/- SU23)</b>				<b>-827,66</b>	<b>-5 000,00</b>	<b>4 172,34</b>			
<b>Investive Gebarung</b>										
<b>SU 33</b>	<b>Summe Einzahlungen investive Gebarung</b>							<b>0,00</b>	<b>0,00</b>	<b>0,00</b>
<b>SU 34</b>	<b>Summe Auszahlungen investive Gebarung</b>							<b>0,00</b>	<b>0,00</b>	<b>0,00</b>
<b>SA2</b>	<b>Saldo (2) Geldfluss aus der Investiven Gebarung (33 – 34)</b>							<b>0,00</b>	<b>0,00</b>	<b>0,00</b>
<b>SA3</b>	<b>Saldo (3) Nettofinanzierungssaldo (Saldo 1 + Saldo 2)</b>							<b>-629,71</b>	<b>-5 000,00</b>	<b>4 370,29</b>
<b>Finanzierungstätigkeit</b>										
<b>SU 35</b>	<b>Summe Einzahlungen aus der Finanzierungstätigkeit</b>							<b>0,00</b>	<b>0,00</b>	<b>0,00</b>
<b>SU 36</b>	<b>Summe Auszahlungen aus der Finanzierungstätigkeit</b>							<b>0,00</b>	<b>0,00</b>	<b>0,00</b>
<b>SA4</b>	<b>Saldo (4) Geldfluss aus der Finanzierungstätigkeit (35 – 36)</b>							<b>0,00</b>	<b>0,00</b>	<b>0,00</b>
<b>SA5</b>	<b>Saldo (5) Geldfluss aus der voranschlagswirksamen Gebarung (Saldo 3 + Saldo 4)</b>							<b>-629,71</b>	<b>-5 000,00</b>	<b>4 370,29</b>

		MVAG			Ergebnisrechnung			Finanzierungsrechnung		
		EH	FH	VCQU	RA 2021	VA 2021	RA - VA	RA 2021	VA 2021	RA - VA
<b>633</b>	<b>Wildbachverbauung</b>									
<b>633000</b>	<b>Wildbachverbauung</b>									
<b>Operative Gebarung</b>										
<b>SU 21 / 31</b>	<b>Summe Erträge / Einzahlungen operative Gebarung</b>				<b>0,00</b>	<b>0,00</b>	<b>0,00</b>	<b>0,00</b>	<b>0,00</b>	<b>0,00</b>
1/633000/612000	Instandhaltung von Wasser- und Abwasserbauten und -anlagen	2224	3224	24	7 601,22	12 000,00	-4 398,78	7 601,22	12 000,00	-4 398,78
1/633000/720109	Kostenbeiträge Wihof Arbeiter	2225	3225	24	1 312,00	8 000,00	-6 688,00	1 312,00	8 000,00	-6 688,00
1/633000/720209	Kostenbeiträge Wihof KFZ, Geräte, Mat.	2225	3225	24	126,40	2 000,00	-1 873,60	126,40	2 000,00	-1 873,60
1/633000/729000	Laufende Transferzahlung Bund Beitrag Wildbachverbauung	2225	3225	24	0,00	12 000,00	-12 000,00	4 590,00	16 600,00	-12 010,00
<b>SU 22 / 32</b>	<b>Summe Aufwendungen / Auszahlungen operative Gebarung</b>				<b>9 039,62</b>	<b>34 000,00</b>	<b>-24 960,38</b>	<b>13 629,62</b>	<b>38 600,00</b>	<b>-24 970,38</b>
<b>SA 0 / SA 1</b>	<b>(0) Nettoergebnis (21 - 22) / (1) Geldfluss operative Gebarung (31 - 32)</b>				<b>-9 039,62</b>	<b>-34 000,00</b>	<b>24 960,38</b>	<b>-13 629,62</b>	<b>-38 600,00</b>	<b>24 970,38</b>
<b>SU 23</b>	<b>Summe Haushaltsrücklagen</b>				<b>0,00</b>	<b>0,00</b>	<b>0,00</b>	<b>0,00</b>	<b>0,00</b>	<b>0,00</b>
<b>SA00</b>	<b>Nettoergebnis nach Zuw./Entn. Haushaltsrücklagen (Saldo 0 +/- SU23)</b>				<b>-9 039,62</b>	<b>-34 000,00</b>	<b>24 960,38</b>			
<b>Investive Gebarung</b>										
<b>SU 33</b>	<b>Summe Einzahlungen investive Gebarung</b>							<b>0,00</b>	<b>0,00</b>	<b>0,00</b>
<b>SU 34</b>	<b>Summe Auszahlungen investive Gebarung</b>							<b>0,00</b>	<b>0,00</b>	<b>0,00</b>
<b>SA2</b>	<b>Saldo (2) Geldfluss aus der Investiven Gebarung (33 - 34)</b>							<b>0,00</b>	<b>0,00</b>	<b>0,00</b>
<b>SA3</b>	<b>Saldo (3) Nettofinanzierungssaldo (Saldo 1 + Saldo 2)</b>							<b>-13 629,62</b>	<b>-38 600,00</b>	<b>24 970,38</b>
<b>Finanzierungstätigkeit</b>										
<b>SU 35</b>	<b>Summe Einzahlungen aus der Finanzierungstätigkeit</b>							<b>0,00</b>	<b>0,00</b>	<b>0,00</b>
<b>SU 36</b>	<b>Summe Auszahlungen aus der Finanzierungstätigkeit</b>							<b>0,00</b>	<b>0,00</b>	<b>0,00</b>
<b>SA4</b>	<b>Saldo (4) Geldfluss aus der Finanzierungstätigkeit (35 - 36)</b>							<b>0,00</b>	<b>0,00</b>	<b>0,00</b>
<b>SA5</b>	<b>Saldo (5) Geldfluss aus der voranschlagswirksamen Gebarung (Saldo 3 + Saldo 4)</b>							<b>-13 629,62</b>	<b>-38 600,00</b>	<b>24 970,38</b>
<b>639</b>	<b>Sonstige Einrichtungen und Maßnahmen</b>									
<b>639000</b>	<b>Entwässerungsgerinne</b>									
<b>Operative Gebarung</b>										
2/639000/861100	Transfers von Ländern, Landesfonds und Landeskammern	2121	3121	15	40 000,00	40 000,00	0,00	40 000,00	40 000,00	0,00
<b>SU 21 / 31</b>	<b>Summe Erträge / Einzahlungen operative Gebarung</b>				<b>40 000,00</b>	<b>40 000,00</b>	<b>0,00</b>	<b>40 000,00</b>	<b>40 000,00</b>	<b>0,00</b>
1/639000/611100	Behebung von Katastrophenschäden	2224	3224	24	0,00	0,00	0,00	107,33	0,00	107,33
1/639000/612000	Instandhaltung von Wasser- und Abwasserbauten und -anlagen	2224	3224	24	329,34	5 000,00	-4 670,66	329,34	5 000,00	-4 670,66
1/639000/680400	Planmäßige Abschreibung - Wasser- und Abwasserbauten und Anlagen	2226			735,29	100,00	635,29	0,00	0,00	0,00
1/639000/720109	Kostenbeiträge Wihof Arbeiter	2225	3225	24	1 906,50	15 100,00	-13 193,50	1 906,50	15 100,00	-13 193,50
1/639000/720209	Kostenbeiträge Wihof KFZ, Geräte, Mat.	2225	3225	24	294,94	3 200,00	-2 905,06	294,94	3 200,00	-2 905,06
1/639000/728000	Entgelte für sonstige Leistungen	2225	3225	24	498,00	0,00	498,00	498,00	0,00	498,00

		MVAG			Ergebnisrechnung			Finanzierungsrechnung		
		EH	FH	VCQU	RA 2021	VA 2021	RA - VA	RA 2021	VA 2021	RA - VA
1/639000/764000	Entschädigungen	2234	3234	27	159,75	400,00	-240,25	159,75	400,00	-240,25
<b>SU 22 / 32</b>	<b>Summe Aufwendungen / Auszahlungen operative Gebarung</b>				<b>3 923,82</b>	<b>23 800,00</b>	<b>-19 876,18</b>	<b>3 295,86</b>	<b>23 700,00</b>	<b>-20 404,14</b>
<b>SA 0 / SA 1</b>	<b>(0) Nettoergebnis (21 - 22) / (1) Geldfluss operative Gebarung (31 - 32)</b>				<b>36 076,18</b>	<b>16 200,00</b>	<b>19 876,18</b>	<b>36 704,14</b>	<b>16 300,00</b>	<b>20 404,14</b>
<b>SU 23</b>	<b>Summe Haushaltsrücklagen</b>				<b>0,00</b>	<b>0,00</b>	<b>0,00</b>	<b>0,00</b>	<b>0,00</b>	<b>0,00</b>
<b>SA00</b>	<b>Nettoergebnis nach Zuw./Entn. Haushaltsrücklagen (Saldo 0 +/- SU23)</b>				<b>36 076,18</b>	<b>16 200,00</b>	<b>19 876,18</b>			
<b>Investive Gebarung</b>										
<b>SU 33</b>	<b>Summe Einzahlungen investive Gebarung</b>							<b>0,00</b>	<b>0,00</b>	<b>0,00</b>
1/639000/004000	Wasser- und Abwasserbauten und -anlagen		3412	40	0,00	0,00	0,00	71 820,97	90 000,00	-18 179,03
<b>SU 34</b>	<b>Summe Auszahlungen investive Gebarung</b>							<b>71 820,97</b>	<b>90 000,00</b>	<b>-18 179,03</b>
<b>SA2</b>	<b>Saldo (2) Geldfluss aus der Investiven Gebarung (33 - 34)</b>							<b>-71 820,97</b>	<b>-90 000,00</b>	<b>18 179,03</b>
<b>SA3</b>	<b>Saldo (3) Nettofinanzierungssaldo (Saldo 1 + Saldo 2)</b>							<b>-35 116,83</b>	<b>-73 700,00</b>	<b>38 583,17</b>
<b>Finanzierungstätigkeit</b>										
<b>SU 35</b>	<b>Summe Einzahlungen aus der Finanzierungstätigkeit</b>							<b>0,00</b>	<b>0,00</b>	<b>0,00</b>
<b>SU 36</b>	<b>Summe Auszahlungen aus der Finanzierungstätigkeit</b>							<b>0,00</b>	<b>0,00</b>	<b>0,00</b>
<b>SA4</b>	<b>Saldo (4) Geldfluss aus der Finanzierungstätigkeit (35 - 36)</b>							<b>0,00</b>	<b>0,00</b>	<b>0,00</b>
<b>SA5</b>	<b>Saldo (5) Geldfluss aus der voranschlagswirksamen Gebarung (Saldo 3 + Saldo 4)</b>							<b>-35 116,83</b>	<b>-73 700,00</b>	<b>38 583,17</b>
<b>64 Straßenverkehr</b>										
<b>640 Einrichtungen und Maßnahmen nach der Straßenverkehrsordnung</b>										
<b>640000 Straßenverkehr</b>										
<b>Operative Gebarung</b>										
2/640000/810000	Leistungserlöse (Markierungsarbeit)	2114	3114	13	0,00	500,00	-500,00	0,00	500,00	-500,00
2/640000/810209	Leistungserlöse Wihof KFZ, Geräte, Material	2114	3114	13	224,85	0,00	224,85	224,85	0,00	224,85
2/640000/811000	Verkehrszeichenleihgebühren	2115	3115	14	0,00	500,00	-500,00	0,00	500,00	-500,00
2/640000/813000	Erträge aus der Auflösung von Investitionszuschüssen (Kapitaltransfers)	2127			241,27	200,00	41,27	0,00	0,00	0,00
<b>SU 21 / 31</b>	<b>Summe Erträge / Einzahlungen operative Gebarung</b>				<b>466,12</b>	<b>1 200,00</b>	<b>-733,88</b>	<b>224,85</b>	<b>1 000,00</b>	<b>-775,15</b>
1/640000/600100	Energiebezüge Strom	2222	3222	24	17 035,78	13 600,00	3 435,78	17 035,78	13 600,00	3 435,78
1/640000/611000	Instandhaltung von Straßenbauten	2224	3224	24	23 202,68	21 300,00	1 902,68	23 253,32	21 300,00	1 953,32
1/640000/611100	Instandhaltung von Straßenbauten II	2224	3224	24	18 585,41	15 000,00	3 585,41	21 675,08	15 000,00	6 675,08
1/640000/616000	Instandhaltung von Maschinen und maschinellen Anlagen	2224	3224	24	0,00	300,00	-300,00	0,00	300,00	-300,00
1/640000/618100	Instandhaltung und Wartung EDV (Hardware/Software)	2224	3224	24	180,00	200,00	-20,00	180,00	200,00	-20,00
1/640000/618110	Instandh.u.Wartung Kommunal/Verwaltungssoftware	2224	3224	24	0,00	200,00	-200,00	0,00	200,00	-200,00
1/640000/659100	Depotgebühren für Wertpapiere	2244	3244	24	154,88	600,00	-445,12	154,88	600,00	-445,12

		MVAG			Ergebnisrechnung			Finanzierungsrechnung		
		EH	FH	VCQU	RA 2021	VA 2021	RA - VA	RA 2021	VA 2021	RA - VA
1/640000/670000	Versicherungen	2222	3222	24	5,00	100,00	-95,00	5,00	100,00	-95,00
1/640000/680100	Planmäßige Abschreibung - Immaterielle Vermögenswerte	2226			48,00	100,00	-52,00	0,00	0,00	0,00
1/640000/680300	Planmäßige Abschreibung - Gebäude und Bauten	2226			673,75	700,00	-26,25	0,00	0,00	0,00
1/640000/680700	Planmäßige Abschreibung - Amts-, Betriebs- und Geschäftsausstattung	2226			667,41	700,00	-32,59	0,00	0,00	0,00
1/640000/700000	Mietzinse	2223	3223	24	0,00	100,00	-100,00	0,00	100,00	-100,00
1/640000/700010	Miete Druck-u.Kopiergeräte	2223	3223	24	0,00	200,00	-200,00	0,00	200,00	-200,00
1/640000/710000	Öffentliche Abgaben	2225	3225	24	0,00	100,00	-100,00	0,00	100,00	-100,00
1/640000/720000	Kostenbeiträge für Verwaltungsleistungen des Wirtschaftshofes	2225	3225	24	3 858,00	3 500,00	358,00	3 858,00	3 500,00	358,00
1/640000/720109	Kostenbeiträge Wihof Arbeiter	2225	3225	24	53 771,50	53 200,00	571,50	53 771,50	53 200,00	571,50
1/640000/720209	Kostenbeiträge Wihof KFZ, Geräte, Mat.	2225	3225	24	5 903,18	11 200,00	-5 296,82	5 903,18	11 200,00	-5 296,82
1/640000/728000	Sonstige Verkehrsmaßnahmen	2225	3225	24	302,52	400,00	-97,48	262,17	400,00	-137,83
<b>SU 22 / 32</b>	<b>Summe Aufwendungen / Auszahlungen operative Gebarung</b>				<b>124 388,11</b>	<b>121 500,00</b>	<b>2 888,11</b>	<b>126 098,91</b>	<b>120 000,00</b>	<b>6 098,91</b>
<b>SA 0 / SA 1</b>	<b>(0) Nettoergebnis (21 - 22) / (1) Geldfluss operative Gebarung (31 - 32)</b>				<b>-123 921,99</b>	<b>-120 300,00</b>	<b>-3 621,99</b>	<b>-125 874,06</b>	<b>-119 000,00</b>	<b>-6 874,06</b>
<b>SU 23</b>	<b>Summe Haushaltsrücklagen</b>				<b>0,00</b>	<b>0,00</b>	<b>0,00</b>	<b>0,00</b>	<b>0,00</b>	<b>0,00</b>
<b>SA00</b>	<b>Nettoergebnis nach Zuw./Entn. Haushaltsrücklagen (Saldo 0 +/- SU23)</b>				<b>-123 921,99</b>	<b>-120 300,00</b>	<b>-3 621,99</b>			
<b>Investive Gebarung</b>										
<b>SU 33</b>	<b>Summe Einzahlungen investive Gebarung</b>							<b>0,00</b>	<b>0,00</b>	<b>0,00</b>
<b>SU 34</b>	<b>Summe Auszahlungen investive Gebarung</b>							<b>0,00</b>	<b>0,00</b>	<b>0,00</b>
<b>SA2</b>	<b>Saldo (2) Geldfluss aus der Investiven Gebarung (33 - 34)</b>							<b>0,00</b>	<b>0,00</b>	<b>0,00</b>
<b>SA3</b>	<b>Saldo (3) Nettofinanzierungssaldo (Saldo 1 + Saldo 2)</b>							<b>-125 874,06</b>	<b>-119 000,00</b>	<b>-6 874,06</b>
<b>Finanzierungstätigkeit</b>										
<b>SU 35</b>	<b>Summe Einzahlungen aus der Finanzierungstätigkeit</b>							<b>0,00</b>	<b>0,00</b>	<b>0,00</b>
<b>SU 36</b>	<b>Summe Auszahlungen aus der Finanzierungstätigkeit</b>							<b>0,00</b>	<b>0,00</b>	<b>0,00</b>
<b>SA4</b>	<b>Saldo (4) Geldfluss aus der Finanzierungstätigkeit (35 - 36)</b>							<b>0,00</b>	<b>0,00</b>	<b>0,00</b>
<b>SA5</b>	<b>Saldo (5) Geldfluss aus der voranschlagswirksamen Gebarung (Saldo 3 + Saldo 4)</b>							<b>-125 874,06</b>	<b>-119 000,00</b>	<b>-6 874,06</b>
<b>68</b>	<b>Post- und Telekommunikationsdienste</b>									
<b>680</b>	<b>Post- und Telekommunikationsdienste</b>									
<b>680000</b>	<b>Breitband</b>									
<b>Operative Gebarung</b>										
2/680000/813000	Erträge aus der Auflösung von Investitionszuschüssen (Kapitaltransfers)	2127			0,00	8 000,00	-8 000,00	0,00	0,00	0,00
<b>SU 21 / 31</b>	<b>Summe Erträge / Einzahlungen operative Gebarung</b>				<b>0,00</b>	<b>8 000,00</b>	<b>-8 000,00</b>	<b>0,00</b>	<b>0,00</b>	<b>0,00</b>

		MVAG		VCQU	Ergebnisrechnung			Finanzierungsrechnung		
		EH	FH		RA 2021	VA 2021	RA - VA	RA 2021	VA 2021	RA - VA
1/680000/680200	Planmäßige Abschreibung - Grundstückseinrichtungen und Infrastruktur	2226			0,00	10 000,00	-10 000,00	0,00	0,00	0,00
<b>SU 22 / 32</b>	<b>Summe Aufwendungen / Auszahlungen operative Gebarung</b>				<b>0,00</b>	<b>10 000,00</b>	<b>-10 000,00</b>	<b>0,00</b>	<b>0,00</b>	<b>0,00</b>
<b>SA 0 / SA 1</b>	<b>(0) Nettoergebnis (21 - 22) / (1) Geldfluss operative Gebarung (31 - 32)</b>				<b>0,00</b>	<b>-2 000,00</b>	<b>2 000,00</b>	<b>0,00</b>	<b>0,00</b>	<b>0,00</b>
<b>SU 23</b>	<b>Summe Haushaltsrücklagen</b>				<b>0,00</b>	<b>0,00</b>	<b>0,00</b>	<b>0,00</b>	<b>0,00</b>	<b>0,00</b>
<b>SA00</b>	<b>Nettoergebnis nach Zuw./Entn. Haushaltsrücklagen (Saldo 0 +/- SU23)</b>				<b>0,00</b>	<b>-2 000,00</b>	<b>2 000,00</b>			
<b>Investive Gebarung</b>										
<b>SU 33</b>	<b>Summe Einzahlungen investive Gebarung</b>							<b>0,00</b>	<b>0,00</b>	<b>0,00</b>
1/680000/060000	Im Bau befindliche Grundstückseinrichtungen		3412	40	0,00	0,00	0,00	36 491,09	0,00	36 491,09
<b>SU 34</b>	<b>Summe Auszahlungen investive Gebarung</b>							<b>36 491,09</b>	<b>0,00</b>	<b>36 491,09</b>
<b>SA2</b>	<b>Saldo (2) Geldfluss aus der Investiven Gebarung (33 - 34)</b>							<b>-36 491,09</b>	<b>0,00</b>	<b>-36 491,09</b>
<b>SA3</b>	<b>Saldo (3) Nettofinanzierungssaldo (Saldo 1 + Saldo 2)</b>							<b>-36 491,09</b>	<b>0,00</b>	<b>-36 491,09</b>
<b>Finanzierungstätigkeit</b>										
<b>SU 35</b>	<b>Summe Einzahlungen aus der Finanzierungstätigkeit</b>							<b>0,00</b>	<b>0,00</b>	<b>0,00</b>
<b>SU 36</b>	<b>Summe Auszahlungen aus der Finanzierungstätigkeit</b>							<b>0,00</b>	<b>0,00</b>	<b>0,00</b>
<b>SA4</b>	<b>Saldo (4) Geldfluss aus der Finanzierungstätigkeit (35 - 36)</b>							<b>0,00</b>	<b>0,00</b>	<b>0,00</b>
<b>SA5</b>	<b>Saldo (5) Geldfluss aus der voranschlagswirksamen Gebarung (Saldo 3 + Saldo 4)</b>							<b>-36 491,09</b>	<b>0,00</b>	<b>-36 491,09</b>
<b>680001</b>	<b>Breitband</b>									
<b>Operative Gebarung</b>										
<b>SU 21 / 31</b>	<b>Summe Erträge / Einzahlungen operative Gebarung</b>				<b>0,00</b>	<b>0,00</b>	<b>0,00</b>	<b>0,00</b>	<b>0,00</b>	<b>0,00</b>
<b>SU 22 / 32</b>	<b>Summe Aufwendungen / Auszahlungen operative Gebarung</b>				<b>0,00</b>	<b>0,00</b>	<b>0,00</b>	<b>0,00</b>	<b>0,00</b>	<b>0,00</b>
<b>SA 0 / SA 1</b>	<b>(0) Nettoergebnis (21 - 22) / (1) Geldfluss operative Gebarung (31 - 32)</b>				<b>0,00</b>	<b>0,00</b>	<b>0,00</b>	<b>0,00</b>	<b>0,00</b>	<b>0,00</b>
6/680001/894000	Entnahmen von zweckgebundenen Haushaltsrücklagen	2301		1	80 000,00	80 000,00	0,00	0,00	0,00	0,00
<b>SU 23</b>	<b>Summe Haushaltsrücklagen</b>				<b>80 000,00</b>	<b>80 000,00</b>	<b>0,00</b>	<b>0,00</b>	<b>0,00</b>	<b>0,00</b>
<b>SA00</b>	<b>Nettoergebnis nach Zuw./Entn. Haushaltsrücklagen (Saldo 0 +/- SU23)</b>				<b>80 000,00</b>	<b>80 000,00</b>	<b>0,00</b>			
<b>Investive Gebarung</b>										
6/680001/300000	Kapitaltransfers von Bund, Bundesfonds und Bundeskammern		3331	1 33	0,00	0,00	0,00	200 000,00	200 000,00	0,00
6/680001/301000	Kapitaltransfers von Ländern, Landesfonds und Landeskammern		3331	1 33	0,00	0,00	0,00	0,00	120 000,00	-120 000,00
<b>SU 33</b>	<b>Summe Einzahlungen investive Gebarung</b>							<b>200 000,00</b>	<b>320 000,00</b>	<b>-120 000,00</b>
5/680001/060000	Im Bau befindliche Grundstückseinrichtungen		3412	1 40	0,00	0,00	0,00	319 368,54	400 000,00	-80 631,46
<b>SU 34</b>	<b>Summe Auszahlungen investive Gebarung</b>							<b>319 368,54</b>	<b>400 000,00</b>	<b>-80 631,46</b>
<b>SA2</b>	<b>Saldo (2) Geldfluss aus der Investiven Gebarung (33 - 34)</b>							<b>-119 368,54</b>	<b>-80 000,00</b>	<b>-39 368,54</b>
<b>SA3</b>	<b>Saldo (3) Nettofinanzierungssaldo (Saldo 1 + Saldo 2)</b>							<b>-119 368,54</b>	<b>-80 000,00</b>	<b>-39 368,54</b>



	MVAG	MVAG	VCQU	Ergebnisrechnung			Finanzierungsrechnung			
				EH	FH		RA 2021	VA 2021	RA - VA	RA 2021
<b>Finanzierungstätigkeit</b>										
SU 35								0,00	0,00	0,00
SU 36								0,00	0,00	0,00
SA4								0,00	0,00	0,00
SA5								-119 368,54	-80 000,00	-39 368,54
<b>69</b>	<b>Verkehr, Sonstiges</b>									
<b>690</b>	<b>Verkehr, Sonstiges</b>									
<b>690000</b>	<b>Verkehr und Sonstiges</b>									
<b>Operative Gebarung</b>										
2/690000/860300	Transfers von Bund, Bundesfonds und Bundeskammern - § 23 Abs 1 FAG Verkehrsverbund	2121	3121	15	23 945,00	25 000,00	-1 055,00	23 945,00	25 000,00	-1 055,00
<b>SU 21 / 31</b>	<b>Summe Erträge / Einzahlungen operative Gebarung</b>				<b>23 945,00</b>	<b>25 000,00</b>	<b>-1 055,00</b>	<b>23 945,00</b>	<b>25 000,00</b>	<b>-1 055,00</b>
1/690000/728000	Entgelte für sonstige Leistungen	2225	3225	24	0,00	25 000,00	-25 000,00	0,00	25 000,00	-25 000,00
1/690000/754500	Transfers an sonstige Träger des öffentlichen Rechts - Beitrag Verkehrsverbund	2231	3231	26	200 821,98	184 500,00	16 321,98	200 821,98	184 500,00	16 321,98
<b>SU 22 / 32</b>	<b>Summe Aufwendungen / Auszahlungen operative Gebarung</b>				<b>200 821,98</b>	<b>209 500,00</b>	<b>-8 678,02</b>	<b>200 821,98</b>	<b>209 500,00</b>	<b>-8 678,02</b>
<b>SA 0 / SA 1</b>	<b>(0) Nettoergebnis (21 - 22) / (1) Geldfluss operative Gebarung (31 - 32)</b>				<b>-176 876,98</b>	<b>-184 500,00</b>	<b>7 623,02</b>	<b>-176 876,98</b>	<b>-184 500,00</b>	<b>7 623,02</b>
1/690000/795000	Zuweisung an allgemeine Haushaltsrücklagen	2401			23 945,00	0,00	-23 945,00	0,00	0,00	0,00
<b>SU 23</b>	<b>Summe Haushaltsrücklagen</b>				<b>-23 945,00</b>	<b>0,00</b>	<b>-23 945,00</b>	<b>0,00</b>	<b>0,00</b>	<b>0,00</b>
<b>SA00</b>	<b>Nettoergebnis nach Zuw./Entn. Haushaltsrücklagen (Saldo 0 +/- SU23)</b>				<b>-200 821,98</b>	<b>-184 500,00</b>	<b>-16 321,98</b>			
<b>Investive Gebarung</b>										
SU 33	Summe Einzahlungen investive Gebarung							0,00	0,00	0,00
SU 34	Summe Auszahlungen investive Gebarung							0,00	0,00	0,00
SA2	Saldo (2) Geldfluss aus der Investiven Gebarung (33 - 34)							0,00	0,00	0,00
SA3	Saldo (3) Nettofinanzierungssaldo (Saldo 1 + Saldo 2)							-176 876,98	-184 500,00	7 623,02
<b>Finanzierungstätigkeit</b>										
SU 35	Summe Einzahlungen aus der Finanzierungstätigkeit							0,00	0,00	0,00
SU 36	Summe Auszahlungen aus der Finanzierungstätigkeit							0,00	0,00	0,00
SA4	Saldo (4) Geldfluss aus der Finanzierungstätigkeit (35 - 36)							0,00	0,00	0,00
SA5	Saldo (5) Geldfluss aus der voranschlagswirksamen Gebarung (Saldo 3 + Saldo 4)							-176 876,98	-184 500,00	7 623,02

		MVAG			Ergebnisrechnung			Finanzierungsrechnung		
		EH	FH	VCQU	RA 2021	VA 2021	RA - VA	RA 2021	VA 2021	RA - VA
<b>699</b>	<b>Sonstige Einrichtungen und Maßnahmen</b>									
<b>699000</b>	<b>Verkehr Sonst.Einricht.u.Maßnahmen</b>									
<b>Operative Gebarung</b>										
<b>SU 21 / 31</b>	<b>Summe Erträge / Einzahlungen operative Gebarung</b>				<b>0,00</b>	<b>0,00</b>	<b>0,00</b>	<b>0,00</b>	<b>0,00</b>	<b>0,00</b>
1/699000/600100	Energiebezüge Strom	2222	3222	24	0,00	1 000,00	-1 000,00	0,00	1 000,00	-1 000,00
1/699000/700000	Miet- und Pachtaufwand	2223	3223	24	720,00	800,00	-80,00	720,00	800,00	-80,00
1/699000/728000	SonstigeVerkehrsmaßnahmen	2225	3225	24	988,75	10 000,00	-9 011,25	988,75	10 000,00	-9 011,25
<b>SU 22 / 32</b>	<b>Summe Aufwendungen / Auszahlungen operative Gebarung</b>				<b>1 708,75</b>	<b>11 800,00</b>	<b>-10 091,25</b>	<b>1 708,75</b>	<b>11 800,00</b>	<b>-10 091,25</b>
<b>SA 0 / SA 1</b>	<b>(0) Nettoergebnis (21 - 22) / (1) Geldfluss operative Gebarung (31 – 32)</b>				<b>-1 708,75</b>	<b>-11 800,00</b>	<b>10 091,25</b>	<b>-1 708,75</b>	<b>-11 800,00</b>	<b>10 091,25</b>
<b>SU 23</b>	<b>Summe Haushaltsrücklagen</b>				<b>0,00</b>	<b>0,00</b>	<b>0,00</b>	<b>0,00</b>	<b>0,00</b>	<b>0,00</b>
<b>SA00</b>	<b>Nettoergebnis nach Zuw./Entn. Haushaltsrücklagen (Saldo 0 +/- SU23)</b>				<b>-1 708,75</b>	<b>-11 800,00</b>	<b>10 091,25</b>			
<b>Investive Gebarung</b>										
<b>SU 33</b>	<b>Summe Einzahlungen investive Gebarung</b>							<b>0,00</b>	<b>0,00</b>	<b>0,00</b>
<b>SU 34</b>	<b>Summe Auszahlungen investive Gebarung</b>							<b>0,00</b>	<b>0,00</b>	<b>0,00</b>
<b>SA2</b>	<b>Saldo (2) Geldfluss aus der Investiven Gebarung (33 – 34)</b>							<b>0,00</b>	<b>0,00</b>	<b>0,00</b>
<b>SA3</b>	<b>Saldo (3) Nettofinanzierungssaldo (Saldo 1 + Saldo 2)</b>							<b>-1 708,75</b>	<b>-11 800,00</b>	<b>10 091,25</b>
<b>Finanzierungstätigkeit</b>										
<b>SU 35</b>	<b>Summe Einzahlungen aus der Finanzierungstätigkeit</b>							<b>0,00</b>	<b>0,00</b>	<b>0,00</b>
<b>SU 36</b>	<b>Summe Auszahlungen aus der Finanzierungstätigkeit</b>							<b>0,00</b>	<b>0,00</b>	<b>0,00</b>
<b>SA4</b>	<b>Saldo (4) Geldfluss aus der Finanzierungstätigkeit (35 – 36)</b>							<b>0,00</b>	<b>0,00</b>	<b>0,00</b>
<b>SA5</b>	<b>Saldo (5) Geldfluss aus der voranschlagswirksamen Gebarung (Saldo 3 + Saldo 4)</b>							<b>-1 708,75</b>	<b>-11 800,00</b>	<b>10 091,25</b>

		MVAG	MVAG	VCQU	Ergebnisrechnung			Finanzierungsrechnung		
		EH	FH		RA 2021	VA 2021	RA - VA	RA 2021	VA 2021	RA - VA
<b>7 Wirtschaftsförderung</b>										
<b>74</b>	<b>Sonstige Förderung der Land- und Forstwirtschaft</b>									
<b>742</b>	<b>Produktionsförderung</b>									
<b>742000</b>	<b>Produktionsförderung</b>									
<b>Operative Gebarung</b>										
2/742000/816100	Einhebungsvergütung Tierseuchenfonds	2114	3114	13	241,34	500,00	-258,66	241,34	500,00	-258,66
2/742000/817210	Erträge aus der Auflösung von sonstigen Rückstellungen - Zeitguthaben	2117			0,09	0,00	0,09	0,00	0,00	0,00
<b>SU 21 / 31</b>	<b>Summe Erträge / Einzahlungen operative Gebarung</b>				<b>241,43</b>	<b>500,00</b>	<b>-258,57</b>	<b>241,34</b>	<b>500,00</b>	<b>-258,66</b>
1/742000/510000	Geldbezüge für Vertragsbedienstete der Besoldungsgruppe I	2211	3211	20	7 669,04	7 700,00	-30,96	7 669,04	7 700,00	-30,96
1/742000/569000	Sonstige Nebengebühren	2211	3211	20	166,80	200,00	-33,20	166,80	200,00	-33,20
1/742000/580000	Dienstgeberbeitrag zum Ausgleichsfonds für Familienbeihilfen	2212	3212	20	306,54	400,00	-93,46	306,54	400,00	-93,46
1/742000/582000	Sonstige Dienstgeberbeiträge zur sozialen Sicherheit	2212	3212	20	1 647,94	1 700,00	-52,06	1 647,94	1 700,00	-52,06
1/742000/590000	Freiwillige Sozialleistungen	2212	3212	20	86,60	100,00	-13,40	86,60	100,00	-13,40
1/742000/591000	Dotierung von Rückstellungen für Abfertigungen	2214			128,05	100,00	28,05	0,00	0,00	0,00
1/742000/592000	Dotierung von Rückstellungen für Jubiläumswendungen	2214			43,56	0,00	43,56	0,00	0,00	0,00
1/742000/593000	Dotierung von Rückstellungen für nicht konsumierte Urlaube	2214			7,11	0,00	7,11	0,00	0,00	0,00
1/742000/670000	Versicherungen	2222	3222	24	43,89	0,00	43,89	43,89	0,00	43,89
1/742000/751010	Transfers an Länder (Anteil Tierseuchen Fondsbeitrag)	2231	3231	26	4 826,80	8 500,00	-3 673,20	4 826,80	8 500,00	-3 673,20
1/742000/751020	Förderungsbeitrag für die Pferdezucht	2231	3231	26	432,00	1 000,00	-568,00	432,00	1 000,00	-568,00
1/742000/754600	Transfers an sonstige Träger des öffentlichen Rechts - Gemeindeanteil künstliche Besamung	2231	3231	26	21 385,80	25 000,00	-3 614,20	21 385,80	25 000,00	-3 614,20
1/742000/755000	Stierfuttermittel	2233	3233	27	1 459,13	900,00	559,13	1 212,12	2 100,00	-887,88
1/742000/755010	Nachschaffungs- und Ankaufsbeihilfen für Zuchttiere	2233	3233	27	4 800,00	4 800,00	0,00	4 800,00	4 800,00	0,00
1/742000/757010	Förderung für Zuchtkalbinnen	2234	3234	27	0,00	2 000,00	-2 000,00	0,00	2 000,00	-2 000,00
1/742000/757020	Beihilfen und Subventionen private Organisationen	2234	3234	27	0,00	1 500,00	-1 500,00	0,00	1 500,00	-1 500,00
<b>SU 22 / 32</b>	<b>Summe Aufwendungen / Auszahlungen operative Gebarung</b>				<b>43 003,26</b>	<b>53 900,00</b>	<b>-10 896,74</b>	<b>42 577,53</b>	<b>55 000,00</b>	<b>-12 422,47</b>
<b>SA 0 / SA 1</b>	<b>(0) Nettoergebnis (21 - 22) / (1) Geldfluss operative Gebarung (31 - 32)</b>				<b>-42 761,83</b>	<b>-53 400,00</b>	<b>10 638,17</b>	<b>-42 336,19</b>	<b>-54 500,00</b>	<b>12 163,81</b>
<b>SU 23</b>	<b>Summe Haushaltsrücklagen</b>				<b>0,00</b>	<b>0,00</b>	<b>0,00</b>	<b>0,00</b>	<b>0,00</b>	<b>0,00</b>
<b>SA00</b>	<b>Nettoergebnis nach Zuw./Entn. Haushaltsrücklagen (Saldo 0 +/- SU23)</b>				<b>-42 761,83</b>	<b>-53 400,00</b>	<b>10 638,17</b>			

	MVAG	MVAG	VCQU	Ergebnisrechnung			Finanzierungsrechnung					
				EH	FH		RA 2021	VA 2021	RA - VA	RA 2021	VA 2021	RA - VA
<b>Investive Gebarung</b>												
SU 33								0,00	0,00	0,00		
SU 34								0,00	0,00	0,00		
SA2								0,00	0,00	0,00		
SA3								-42 336,19	-54 500,00	12 163,81		
<b>Finanzierungstätigkeit</b>												
SU 35								0,00	0,00	0,00		
SU 36								0,00	0,00	0,00		
SA4								0,00	0,00	0,00		
SA5								-42 336,19	-54 500,00	12 163,81		
<b>77 Förderung des Fremdenverkehrs</b>												
<b>771 Maßnahmen zur Förderung des Fremdenverkehrs</b>												
<b>771000 Tourismusförderung</b>												
<b>Operative Gebarung</b>												
2/771000/816000				2114	3114	13	2 724,39	0,00	2 724,39	1 867,29	0,00	1 867,29
SU 21 / 31							2 724,39	0,00	2 724,39	1 867,29	0,00	1 867,29
1/771000/757000				2234	3234	27	115 891,16	71 800,00	44 091,16	90 353,75	71 800,00	18 553,75
SU 22 / 32							115 891,16	71 800,00	44 091,16	90 353,75	71 800,00	18 553,75
SA 0 / SA 1							-113 166,77	-71 800,00	-41 366,77	-88 486,46	-71 800,00	-16 686,46
SU 23							0,00	0,00	0,00	0,00	0,00	0,00
SA00							-113 166,77	-71 800,00	-41 366,77			
<b>Investive Gebarung</b>												
SU 33								0,00	0,00	0,00	0,00	0,00
SU 34								0,00	0,00	0,00	0,00	0,00
SA2								0,00	0,00	0,00	0,00	0,00
SA3								-88 486,46	-71 800,00	-16 686,46		
<b>Finanzierungstätigkeit</b>												
SU 35								0,00	0,00	0,00	0,00	0,00
SU 36								0,00	0,00	0,00	0,00	0,00
SA4								0,00	0,00	0,00	0,00	0,00
SA5								-88 486,46	-71 800,00	-16 686,46		

	MVAG	MVAG	VCQU	Ergebnisrechnung			Finanzierungsrechnung			
				EH	FH		RA 2021	VA 2021	RA - VA	RA 2021
<b>78</b>	<b>Förderung von Handel, Gewerbe und Industrie</b>									
<b>789</b>	<b>Sonstige Einrichtungen und Maßnahmen</b>									
<b>789000</b>	<b>Wirtschaftsförderung</b>									
<b>Operative Gebarung</b>										
2/789000/813000	Erträge aus der Auflösung von Investitionszuschüssen (Kapitaltransfers)	2127			1 118,82	0,00	1 118,82	0,00	0,00	0,00
2/789000/823000	sonstige Zinserträge	2131	3131	14	3,01	0,00	3,01	3,01	0,00	3,01
2/789000/829000	Sonstige Einnahmen	2116	3116	18	5 890,00	6 000,00	-110,00	5 890,00	6 000,00	-110,00
<b>SU 21 / 31</b>	<b>Summe Erträge / Einzahlungen operative Gebarung</b>				<b>7 011,83</b>	<b>6 000,00</b>	<b>1 011,83</b>	<b>5 893,01</b>	<b>6 000,00</b>	<b>-106,99</b>
1/789000/680700	Planmäßige Abschreibung - Amts-, Betriebs- und Geschäftsausstattung	2226			2 685,00	0,00	2 685,00	0,00	0,00	0,00
1/789000/710000	Öffentliche Abgaben, ohne Gebühren gemäß FAG	2225	3225	24	0,75	0,00	0,75	0,75	0,00	0,75
1/789000/728000	Entgelte für sonstige Leistungen an Gewerbetreibende, Firmen und jur. Personen	2225	3225	24	6 608,44	8 000,00	-1 391,56	6 713,44	8 000,00	-1 286,56
1/789000/729000	Sonstige Ausgaben	2225	3225	24	0,00	10 000,00	-10 000,00	0,00	10 000,00	-10 000,00
1/789000/755000	Laufende Transferzahlungen an Unternehmungen - City Taxi	2233	3233	27	81 241,50	95 000,00	-13 758,50	80 448,00	95 000,00	-14 552,00
1/789000/755010	Transfers an Unternehmen (ohne Finanzunternehmen) und andere	2233	3233	27	65 824,55	150 400,00	-84 575,45	70 824,55	155 400,00	-84 575,45
1/789000/768000	Sonstige Transfers an private Haushalte - Mobilitätsscheck	2234	3234	27	7 400,00	0,00	7 400,00	7 400,00	0,00	7 400,00
<b>SU 22 / 32</b>	<b>Summe Aufwendungen / Auszahlungen operative Gebarung</b>				<b>163 760,24</b>	<b>263 400,00</b>	<b>-99 639,76</b>	<b>165 386,74</b>	<b>268 400,00</b>	<b>-103 013,26</b>
<b>SA 0 / SA 1</b>	<b>(0) Nettoergebnis (21 - 22) / (1) Geldfluss operative Gebarung (31 - 32)</b>				<b>-156 748,41</b>	<b>-257 400,00</b>	<b>100 651,59</b>	<b>-159 493,73</b>	<b>-262 400,00</b>	<b>102 906,27</b>
2/789000/894000	Entnahmen von zweckgebundenen Haushaltsrücklagen	2301			0,00	80 000,00	-80 000,00	0,00	0,00	0,00
1/789000/794000	Zuweisung an zweckgebundene Haushaltsrücklagen	2401			2,26	0,00	-2,26	0,00	0,00	0,00
<b>SU 23</b>	<b>Summe Haushaltsrücklagen</b>				<b>-2,26</b>	<b>80 000,00</b>	<b>-80 002,26</b>	<b>0,00</b>	<b>0,00</b>	<b>0,00</b>
<b>SA00</b>	<b>Nettoergebnis nach Zuw./Entn. Haushaltsrücklagen (Saldo 0 +/- SU23)</b>				<b>-156 750,67</b>	<b>-177 400,00</b>	<b>20 649,33</b>			
<b>Investive Gebarung</b>										
2/789000/301000	Kapitaltransfers von Ländern, Landesfonds und Landeskammern		3331	33	0,00	0,00	0,00	8 125,00	0,00	8 125,00
<b>SU 33</b>	<b>Summe Einzahlungen investive Gebarung</b>							<b>8 125,00</b>	<b>0,00</b>	<b>8 125,00</b>
<b>SU 34</b>	<b>Summe Auszahlungen investive Gebarung</b>							<b>0,00</b>	<b>0,00</b>	<b>0,00</b>
<b>SA2</b>	<b>Saldo (2) Geldfluss aus der Investiven Gebarung (33 - 34)</b>							<b>8 125,00</b>	<b>0,00</b>	<b>8 125,00</b>
<b>SA3</b>	<b>Saldo (3) Nettofinanzierungssaldo (Saldo 1 + Saldo 2)</b>							<b>-151 368,73</b>	<b>-262 400,00</b>	<b>111 031,27</b>
<b>Finanzierungstätigkeit</b>										
<b>SU 35</b>	<b>Summe Einzahlungen aus der Finanzierungstätigkeit</b>							<b>0,00</b>	<b>0,00</b>	<b>0,00</b>

		MVAG			Ergebnisrechnung			Finanzierungsrechnung		
		EH	FH	VCQU	RA 2021	VA 2021	RA - VA	RA 2021	VA 2021	RA - VA
<b>SU 36</b>	<b>Summe Auszahlungen aus der Finanzierungstätigkeit</b>							<b>0,00</b>	<b>0,00</b>	<b>0,00</b>
<b>SA4</b>	<b>Saldo (4) Geldfluss aus der Finanzierungstätigkeit (35 – 36)</b>							<b>0,00</b>	<b>0,00</b>	<b>0,00</b>
<b>SA5</b>	<b>Saldo (5) Geldfluss aus der voranschlagswirksamen Gebarung (Saldo 3 + Saldo 4)</b>							<b>-151 368,73</b>	<b>-262 400,00</b>	<b>111 031,27</b>
<b>789100</b>	<b>Stadtmarketing</b>									
<b>Operative Gebarung</b>										
2/789100/810000	Leistungserlöse	2114	3114	13	2 812,00	3 000,00	-188,00	2 812,00	3 000,00	-188,00
2/789100/816000	Kostenbeiträge (Kostensätze) für sonstige Leistungen	2114	3114	13	36,00	100,00	-64,00	36,00	100,00	-64,00
2/789100/817200	Erträge aus der Auflösung von sonstigen Rückstellungen - nicht konsum. Urlaube	2117			437,46	0,00	437,46	0,00	0,00	0,00
2/789100/828000	Rückersätze von Ausgaben	2116	3116	18	0,00	2 000,00	-2 000,00	0,00	2 000,00	-2 000,00
2/789100/829000	Sonstige Einnahmen	2116	3116	18	666,67	5 000,00	-4 333,33	666,67	5 000,00	-4 333,33
2/789100/829100	Sonstige Einnahmen	2116	3116	18	0,00	15 000,00	-15 000,00	660,00	15 000,00	-14 340,00
2/789100/860000	Transfers von Bund, Bundesfonds und Bundeskammern	2121	3121	15	1 325,29	0,00	1 325,29	0,00	0,00	0,00
<b>SU 21 / 31</b>	<b>Summe Erträge / Einzahlungen operative Gebarung</b>				<b>5 277,42</b>	<b>25 100,00</b>	<b>-19 822,58</b>	<b>4 174,67</b>	<b>25 100,00</b>	<b>-20 925,33</b>
1/789100/400000	Geringwertige Wirtschaftsgüter des Anlagevermögens	2221	3221	23	0,00	300,00	-300,00	0,00	300,00	-300,00
1/789100/456000	Schreib-, Zeichen- u. sonstige Büromittel	2221	3221	23	250,67	300,00	-49,33	214,09	300,00	-85,91
1/789100/457000	Druckwerke	2221	3221	23	0,00	3 800,00	-3 800,00	4,46	3 800,00	-3 795,54
1/789100/457010	Ausdrucke Drucker, Kopierer, HPC-Dual	2221	3221	23	2,59	200,00	-197,41	2,59	200,00	-197,41
1/789100/510000	Geldbezüge für Vertragsbedienstete der Besoldungsgruppe I	2211	3211	20	73 223,48	72 800,00	423,48	73 223,48	72 800,00	423,48
1/789100/511000	Geldbezüge für Vertragsbedienstete der Besoldungsgruppe II	2211	3211	20	1 356,32	1 400,00	-43,68	1 356,32	1 400,00	-43,68
1/789100/565000	Mehrleistungsvergütungen	2211	3211	20	14 326,60	12 900,00	1 426,60	14 326,60	12 900,00	1 426,60
1/789100/565100	Leistungsprämie	2211	3211	20	1 150,63	1 200,00	-49,37	1 150,63	1 200,00	-49,37
1/789100/569000	Sonstige Nebengebühren	2211	3211	20	7,12	100,00	-92,88	7,12	100,00	-92,88
1/789100/580000	Dienstgeberbeiträge zum Ausgleichsfonds für Familienbeihilfen	2212	3212	20	3 512,51	3 500,00	12,51	3 512,51	3 500,00	12,51
1/789100/582000	Sonstige Dienstgeberbeiträge zur sozialen Sicherheit	2212	3212	20	18 312,78	18 000,00	312,78	18 312,78	18 000,00	312,78
1/789100/582300	Sonstige Dienstgeberbeiträge zur sozialen Sicherheit	2212	3212	20	158,38	0,00	158,38	158,38	0,00	158,38
1/789100/590000	Freiwillige Sozialleistungen	2212	3212	20	100,00	0,00	100,00	100,00	0,00	100,00
1/789100/590100	Sonstige Leistungen Fortbildung	2212	3212	20	0,00	300,00	-300,00	0,00	300,00	-300,00
1/789100/591000	Dotierung von Rückstellungen für Abfertigungen	2214			3 066,36	2 700,00	366,36	0,00	0,00	0,00
1/789100/592000	Dotierung von Rückstellungen für Jubiläumszuwendungen	2214			957,86	900,00	57,86	0,00	0,00	0,00

	MVAG	MVAG	VCQU	Ergebnisrechnung			Finanzierungsrechnung			
				EH	FH	RA 2021	VA 2021	RA - VA	RA 2021	VA 2021
1/789100/593000	Dotierung von Rückstellungen für nicht konsumierte Urlaube	2214			374,18	0,00	374,18	0,00	0,00	0,00
1/789100/593100	Dotierung von Rückstellungen für nicht konsumierte Zeitguthaben	2214			422,25	0,00	422,25	0,00	0,00	0,00
1/789100/600100	Energiebezüge Strom	2222	3222	24	2 206,34	4 000,00	-1 793,66	2 206,34	4 000,00	-1 793,66
1/789100/618100	Instandhaltung und Wartung EDV (Hardware/Software)	2224	3224	24	0,00	1 300,00	-1 300,00	129,08	1 300,00	-1 170,92
1/789100/618110	Instandh.u.Wartung Kommunal/Verwaltungssoftware	2224	3224	24	852,44	900,00	-47,56	852,44	900,00	-47,56
1/789100/630000	Postdienste	2222	3222	24	7,40	100,00	-92,60	7,40	100,00	-92,60
1/789100/631000	Telekommunikationsdienste	2222	3222	24	2 709,43	2 500,00	209,43	2 591,70	2 500,00	91,70
1/789100/670000	Versicherungen	2222	3222	24	491,83	300,00	191,83	491,83	300,00	191,83
1/789100/680100	Planmäßige Abschreibung - Immaterielle Vermögenswerte	2226			120,00	100,00	20,00	0,00	0,00	0,00
1/789100/680700	Planmäßige Abschreibung - Amts-, Betriebs- und Geschäftsausstattung	2226			7 923,96	7 700,00	223,96	0,00	0,00	0,00
1/789100/695000	Wertberichtigungen zu Forderungen	2226			24,35	0,00	24,35	0,00	0,00	0,00
1/789100/700000	Mietzinse	2223	3223	24	0,00	100,00	-100,00	116,92	100,00	16,92
1/789100/700010	Miete Druck-u.Kopiergeräte	2223	3223	24	114,48	200,00	-85,52	114,48	200,00	-85,52
1/789100/700020	Miete Kommunikationsanlage	2223	3223	24	2 247,24	2 700,00	-452,76	2 059,97	2 700,00	-640,03
1/789100/720109	Kostenbeiträge Wihof Arbeiter	2225	3225	24	11 920,75	28 000,00	-16 079,25	11 920,75	28 000,00	-16 079,25
1/789100/720209	Kostenbeiträge Wihof KFZ, Geräte, Mat.	2225	3225	24	2 412,30	5 900,00	-3 487,70	2 412,30	5 900,00	-3 487,70
1/789100/724000	Reisegebühren	2225	3225	24	133,06	100,00	33,06	133,06	100,00	33,06
1/789100/728000	Entgelte für sonstige Leistungen (Sommerversammlungen)	2225	3225	24	11 436,35	31 700,00	-20 263,65	11 431,04	31 700,00	-20 268,96
1/789100/728100	Entgelte für sonstige Leistungen (Weihnachtsaktivitäten)	2225	3225	24	3 635,57	46 000,00	-42 364,43	4 781,55	46 000,00	-41 218,45
1/789100/728200	Entgelte für sonstige Leistungen (Weihnachtsbeleuchtung)	2225	3225	24	45 960,75	35 700,00	10 260,75	45 960,75	35 700,00	10 260,75
1/789100/729000	Sonstige Ausgaben	2225	3225	24	8 786,38	13 900,00	-5 113,62	11 135,88	13 900,00	-2 764,12
<b>SU 22 / 32</b>	<b>Summe Aufwendungen / Auszahlungen operative Gebarung</b>				<b>218 204,36</b>	<b>299 600,00</b>	<b>-81 395,64</b>	<b>208 714,45</b>	<b>288 200,00</b>	<b>-79 485,55</b>
<b>SA 0 / SA 1</b>	<b>(0) Nettoergebnis (21 - 22) / (1) Geldfluss operative Gebarung (31 - 32)</b>				<b>-212 926,94</b>	<b>-274 500,00</b>	<b>61 573,06</b>	<b>-204 539,78</b>	<b>-263 100,00</b>	<b>58 560,22</b>
<b>SU 23</b>	<b>Summe Haushaltsrücklagen</b>				<b>0,00</b>	<b>0,00</b>	<b>0,00</b>	<b>0,00</b>	<b>0,00</b>	<b>0,00</b>
<b>SA00</b>	<b>Nettoergebnis nach Zuw./Entn. Haushaltsrücklagen (Saldo 0 +/- SU23)</b>				<b>-212 926,94</b>	<b>-274 500,00</b>	<b>61 573,06</b>			
<b>Investive Gebarung</b>										
<b>SU 33</b>	<b>Summe Einzahlungen investive Gebarung</b>							<b>0,00</b>	<b>0,00</b>	<b>0,00</b>
1/789100/042100	Betriebsausstattung		3415	41	0,00	0,00	0,00	0,00	600,00	-600,00
<b>SU 34</b>	<b>Summe Auszahlungen investive Gebarung</b>							<b>0,00</b>	<b>600,00</b>	<b>-600,00</b>
<b>SA2</b>	<b>Saldo (2) Geldfluss aus der Investiven Gebarung (33 - 34)</b>							<b>0,00</b>	<b>-600,00</b>	<b>600,00</b>
<b>SA3</b>	<b>Saldo (3) Nettofinanzierungssaldo (Saldo 1 + Saldo 2)</b>							<b>-204 539,78</b>	<b>-263 700,00</b>	<b>59 160,22</b>

	MVAG		VCQU	Ergebnisrechnung			Finanzierungsrechnung		
	EH	FH		RA 2021	VA 2021	RA - VA	RA 2021	VA 2021	RA - VA
<b>Finanzierungstätigkeit</b>									
<b>SU 35</b>							0,00	0,00	0,00
<b>SU 36</b>							0,00	0,00	0,00
<b>SA4</b>							0,00	0,00	0,00
<b>SA5</b>							-204 539,78	-263 700,00	59 160,22



	MVAG	MVAG	VCQU	Ergebnisrechnung			Finanzierungsrechnung			
				EH	FH	RA 2021	VA 2021	RA - VA	RA 2021	VA 2021
<b>8 Dienstleistungen</b>										
<b>81</b>	<b>Öffentliche Einrichtungen (soweit nicht dem Abschnitt 85 zuzuordnen)</b>									
<b>814</b>	<b>Straßenreinigung</b>									
<b>814000</b>	<b>Straßenreinigung</b>									
<b>Operative Gebarung</b>										
2/814000/810000	Leistungserlöse	2114	3114	13	1 444,56	12 000,00	-10 555,44	723,76	12 000,00	-11 276,24
2/814000/810109	Leistungserlöse Wihof Arbeiter	2114	3114	13	82,00	0,00	82,00	82,00	0,00	82,00
2/814000/810209	Leistungserlöse Wihof KFZ, Geräte, Material	2114	3114	13	2 703,31	0,00	2 703,31	2 703,31	0,00	2 703,31
2/814000/817200	Erträge aus der Auflösung von sonstigen Rückstellungen - nicht konsum. Urlaube	2117			4 487,71	0,00	4 487,71	0,00	0,00	0,00
2/814000/829000	Sonstige Einnahmen	2116	3116	18	0,00	0,00	0,00	1 029,12	0,00	1 029,12
2/814000/829110	Sonstige Erträge	2116	3116	18	2 471,69	0,00	2 471,69	2 471,69	0,00	2 471,69
2/814000/861100	Transfers von Ländern, Landesfonds und Landeskammern	2121	3121	15	53 009,29	53 000,00	9,29	53 009,29	53 000,00	9,29
<b>SU 21 / 31</b>	<b>Summe Erträge / Einzahlungen operative Gebarung</b>				<b>64 198,56</b>	<b>65 000,00</b>	<b>-801,44</b>	<b>60 019,17</b>	<b>65 000,00</b>	<b>-4 980,83</b>
1/814000/400000	Geringwertige Wirtschaftsgüter des Anlagevermögens	2221	3221	23	17 686,49	21 000,00	-3 313,51	15 138,29	21 000,00	-5 861,71
1/814000/452000	Treibstoffe	2221	3221	23	12 638,37	15 000,00	-2 361,63	13 027,34	15 000,00	-1 972,66
1/814000/453000	Schmier- und Schleifmittel	2221	3221	23	0,00	100,00	-100,00	0,00	100,00	-100,00
1/814000/455000	Chemische und sonstige artverwandte Mittel	2221	3221	23	59 354,58	47 000,00	12 354,58	66 125,87	47 000,00	19 125,87
1/814000/458000	Mittel zur ärztlichen Betreuung und Gesundheitsvorsorge	2221	3221	23	0,00	100,00	-100,00	0,00	100,00	-100,00
1/814000/459000	Sonstige Verbrauchsgüter	2221	3221	23	8 652,58	9 500,00	-847,42	8 652,58	9 500,00	-847,42
1/814000/459100	Sonstige Verbrauchsgüter (Splitt)	2221	3221	23	11 195,24	15 000,00	-3 804,76	10 563,43	15 000,00	-4 436,57
1/814000/511000	Geldbezüge für Vertragsbedienstete der Besoldungsgruppe II	2211	3211	20	170 725,87	184 600,00	-13 874,13	170 725,87	184 600,00	-13 874,13
1/814000/563000	Sonstige Aufwandsentschädigungen	2213	3213	20	0,00	200,00	-200,00	0,00	200,00	-200,00
1/814000/565000	Mehrleistungsvergütungen	2211	3211	20	3 273,39	3 600,00	-326,61	3 273,39	3 600,00	-326,61
1/814000/565100	Leistungsprämie	2211	3211	20	1 670,58	1 800,00	-129,42	1 670,58	1 800,00	-129,42
1/814000/569000	Sonstige Nebengebühren	2211	3211	20	6 032,52	5 900,00	132,52	6 032,52	5 900,00	132,52
1/814000/580000	Dienstgeberbeiträge zum Ausgleichsfonds für Familienbeihilfen	2212	3212	20	4 420,66	4 800,00	-379,34	4 420,66	4 800,00	-379,34
1/814000/582000	Sonstige Dienstgeberbeiträge zur sozialen Sicherheit	2212	3212	20	38 361,38	41 700,00	-3 338,62	38 361,38	41 700,00	-3 338,62
1/814000/582300	Sonstige Dienstgeberbeiträge zur sozialen Sicherheit	2212	3212	20	40,12	100,00	-59,88	40,12	100,00	-59,88
1/814000/590000	Freiwillige Sozialleistungen	2212	3212	20	300,00	0,00	300,00	300,00	0,00	300,00

		MVAG MVAG VCQU			Ergebnisrechnung			Finanzierungsrechnung		
		EH	FH		RA 2021	VA 2021	RA - VA	RA 2021	VA 2021	RA - VA
1/814000/591000	Dotierung von Rückstellungen für Abfertigungen	2214			1 417,21	1 400,00	17,21	0,00	0,00	0,00
1/814000/592000	Dotierung von Rückstellungen für Jubiläumszuwendungen	2214			519,98	600,00	-80,02	0,00	0,00	0,00
1/814000/593000	Dotierung von Rückstellungen für nicht konsumierte Urlaube	2214			3 106,93	0,00	3 106,93	0,00	0,00	0,00
1/814000/593100	Dotierung von Rückstellungen für nicht konsumierte Zeitguthaben	2214			10 144,10	0,00	10 144,10	0,00	0,00	0,00
1/814000/600100	Energiebezüge Strom	2222	3222	24	2 351,42	1 600,00	751,42	2 350,62	1 600,00	750,62
1/814000/616000	Instandhaltung von Maschinen und maschinellen Anlagen	2224	3224	24	16 876,63	13 000,00	3 876,63	15 212,58	13 000,00	2 212,58
1/814000/617000	Instandhaltung von Fahrzeugen	2224	3224	24	8 022,94	8 000,00	22,94	8 014,18	8 000,00	14,18
1/814000/618000	Instandhaltung von sonstigen Anlagen	2224	3224	24	4 663,67	1 500,00	3 163,67	4 663,67	1 500,00	3 163,67
1/814000/631000	Telekommunikationsdienste	2222	3222	24	56,55	100,00	-43,45	59,55	100,00	-40,45
1/814000/650000	Zinsen für Finanzschulden in Euro	2241	3241	25	0,00	200,00	-200,00	0,00	200,00	-200,00
1/814000/650010	Zinsen für Finanzschulden in Euro	2241	3241	25	203,59	200,00	3,59	203,59	200,00	3,59
1/814000/670000	Versicherungen	2222	3222	24	4 234,49	3 100,00	1 134,49	4 234,49	3 100,00	1 134,49
1/814000/680600	Planmäßige Abschreibung - Technische Anlagen, Fahrzeuge und Maschinen	2226			10 719,73	500,00	10 219,73	0,00	0,00	0,00
1/814000/705000	Leasing	2223	3223	24	21 232,92	21 300,00	-67,08	21 232,92	21 300,00	-67,08
1/814000/710000	Öffentliche Abgaben	2225	3225	24	0,00	200,00	-200,00	0,00	200,00	-200,00
1/814000/711000	Gebühren für die Benützung von Gemeindeeinrichtungen und -anlagen	2225	3225	24	49,25	100,00	-50,75	49,25	100,00	-50,75
1/814000/720000	Kostenbeiträge für Verwaltungsleistungen des Wirtschaftshofes	2225	3225	24	2 314,80	2 400,00	-85,20	2 314,80	2 400,00	-85,20
1/814000/720109	Kostenbeiträge Wihof Arbeiter	2225	3225	24	675 933,20	535 000,00	140 933,20	675 933,20	535 000,00	140 933,20
1/814000/720209	Kostenbeiträge Wihof KFZ, Geräte, Mat.	2225	3225	24	288 508,70	232 300,00	56 208,70	288 508,70	232 300,00	56 208,70
1/814000/724000	Reisegebühren	2225	3225	24	724,45	100,00	624,45	724,45	100,00	624,45
1/814000/728000	Containerabfuhr	2225	3225	24	24 028,03	25 000,00	-971,97	24 023,53	25 000,00	-976,47
1/814000/728200	Fremdleistung Straßenreinigung	2225	3225	24	429 400,88	440 000,00	-10 599,12	525 449,99	550 000,00	-24 550,01
1/814000/728300	Arbeitsleistungen Wirtschaftshof (Entsorgung Splitt)	2225	3225	24	35 134,82	35 000,00	134,82	36 336,32	35 000,00	1 336,32
<b>SU 22 / 32</b>	<b>Summe Aufwendungen / Auszahlungen operative Gebarung</b>				<b>1 873 996,07</b>	<b>1 672 000,00</b>	<b>201 996,07</b>	<b>1 947 643,87</b>	<b>1 779 500,00</b>	<b>168 143,87</b>
<b>SA 0 / SA 1</b>	<b>(0) Nettoergebnis (21 - 22) / (1) Geldfluss operative Gebarung (31 - 32)</b>				<b>-1 809 797,51</b>	<b>-1 607 000,00</b>	<b>-202 797,51</b>	<b>-1 887 624,70</b>	<b>-1 714 500,00</b>	<b>-173 124,70</b>
<b>SU 23</b>	<b>Summe Haushaltsrücklagen</b>				<b>0,00</b>	<b>0,00</b>	<b>0,00</b>	<b>0,00</b>	<b>0,00</b>	<b>0,00</b>
<b>SA00</b>	<b>Nettoergebnis nach Zuw./Entn. Haushaltsrücklagen (Saldo 0 +/- SU23)</b>				<b>-1 809 797,51</b>	<b>-1 607 000,00</b>	<b>-202 797,51</b>			
<b>Investive Gebarung</b>										
<b>SU 33</b>	<b>Summe Einzahlungen investive Gebarung</b>							<b>0,00</b>	<b>0,00</b>	<b>0,00</b>
1/814000/020000	Maschinen und maschinelle Anlagen		3414	41	0,00	0,00	0,00	0,00	900,00	-900,00

		MVAG			Ergebnisrechnung			Finanzierungsrechnung		
		MVAG EH	MVAG FH	VCQU	RA 2021	VA 2021	RA - VA	RA 2021	VA 2021	RA - VA
1/814000/042000	Amts-, Betriebs- und Geschäftsausstattung		3415	41	0,00	0,00	0,00	0,00	400,00	-400,00
<b>SU 34</b>	<b>Summe Auszahlungen investive Gebarung</b>							<b>0,00</b>	<b>1 300,00</b>	<b>-1 300,00</b>
<b>SA2</b>	<b>Saldo (2) Geldfluss aus der Investiven Gebarung (33 – 34)</b>							<b>0,00</b>	<b>-1 300,00</b>	<b>1 300,00</b>
<b>SA3</b>	<b>Saldo (3) Nettofinanzierungssaldo (Saldo 1 + Saldo 2)</b>							<b>-1 887 624,70</b>	<b>-1 715 800,00</b>	<b>-171 824,70</b>
<b>Finanzierungstätigkeit</b>										
<b>SU 35</b>	<b>Summe Einzahlungen aus der Finanzierungstätigkeit</b>							<b>0,00</b>	<b>0,00</b>	<b>0,00</b>
<b>SU 36</b>	<b>Summe Auszahlungen aus der Finanzierungstätigkeit</b>							<b>0,00</b>	<b>0,00</b>	<b>0,00</b>
<b>SA4</b>	<b>Saldo (4) Geldfluss aus der Finanzierungstätigkeit (35 – 36)</b>							<b>0,00</b>	<b>0,00</b>	<b>0,00</b>
<b>SA5</b>	<b>Saldo (5) Geldfluss aus der voranschlagswirksamen Gebarung (Saldo 3 + Saldo 4)</b>							<b>-1 887 624,70</b>	<b>-1 715 800,00</b>	<b>-171 824,70</b>
<b>814001</b>	<b>Straßenkehrmaschine</b>									
<b>Operative Gebarung</b>										
<b>SU 21 / 31</b>	<b>Summe Erträge / Einzahlungen operative Gebarung</b>				<b>0,00</b>	<b>0,00</b>	<b>0,00</b>	<b>0,00</b>	<b>0,00</b>	<b>0,00</b>
<b>SU 22 / 32</b>	<b>Summe Aufwendungen / Auszahlungen operative Gebarung</b>				<b>0,00</b>	<b>0,00</b>	<b>0,00</b>	<b>0,00</b>	<b>0,00</b>	<b>0,00</b>
<b>SA 0 / SA 1</b>	<b>(0) Nettoergebnis (21 - 22) / (1) Geldfluss operative Gebarung (31 – 32)</b>				<b>0,00</b>	<b>0,00</b>	<b>0,00</b>	<b>0,00</b>	<b>0,00</b>	<b>0,00</b>
<b>SU 23</b>	<b>Summe Haushaltsrücklagen</b>				<b>0,00</b>	<b>0,00</b>	<b>0,00</b>	<b>0,00</b>	<b>0,00</b>	<b>0,00</b>
<b>SA00</b>	<b>Nettoergebnis nach Zuw./Entn. Haushaltsrücklagen (Saldo 0 +/- SU23)</b>				<b>0,00</b>	<b>0,00</b>	<b>0,00</b>			
<b>Investive Gebarung</b>										
<b>SU 33</b>	<b>Summe Einzahlungen investive Gebarung</b>							<b>0,00</b>	<b>0,00</b>	<b>0,00</b>
5/814001/040000	Fahrzeuge		3414	2 41	0,00	0,00	0,00	203 588,60	210 000,00	-6 411,40
<b>SU 34</b>	<b>Summe Auszahlungen investive Gebarung</b>							<b>203 588,60</b>	<b>210 000,00</b>	<b>-6 411,40</b>
<b>SA2</b>	<b>Saldo (2) Geldfluss aus der Investiven Gebarung (33 – 34)</b>							<b>-203 588,60</b>	<b>-210 000,00</b>	<b>6 411,40</b>
<b>SA3</b>	<b>Saldo (3) Nettofinanzierungssaldo (Saldo 1 + Saldo 2)</b>							<b>-203 588,60</b>	<b>-210 000,00</b>	<b>6 411,40</b>
<b>Finanzierungstätigkeit</b>										
<b>SU 35</b>	<b>Summe Einzahlungen aus der Finanzierungstätigkeit</b>							<b>0,00</b>	<b>0,00</b>	<b>0,00</b>
<b>SU 36</b>	<b>Summe Auszahlungen aus der Finanzierungstätigkeit</b>							<b>0,00</b>	<b>0,00</b>	<b>0,00</b>
<b>SA4</b>	<b>Saldo (4) Geldfluss aus der Finanzierungstätigkeit (35 – 36)</b>							<b>0,00</b>	<b>0,00</b>	<b>0,00</b>
<b>SA5</b>	<b>Saldo (5) Geldfluss aus der voranschlagswirksamen Gebarung (Saldo 3 + Saldo 4)</b>							<b>-203 588,60</b>	<b>-210 000,00</b>	<b>6 411,40</b>
<b>815</b>	<b>Park- und Gartenanlagen, Kinderspielplätze</b>									
<b>815000</b>	<b>Park- und Gartenanlagen</b>									
<b>Operative Gebarung</b>										
2/815000/816000	Kostenbeiträge (Kostenersätze) für sonstige Leistungen	2114	3114	13	28,80	200,00	-171,20	28,80	200,00	-171,20
2/815000/816200	Kostenersätze für Leistungen	2114	3114	13	1 593,56	2 000,00	-406,44	1 593,56	2 000,00	-406,44
2/815000/817200	Erträge aus der Auflösung von sonstigen Rückstellungen - nicht konsum. Urlaube	2117			578,42	0,00	578,42	0,00	0,00	0,00

		MVAG			Ergebnisrechnung			Finanzierungsrechnung		
		EH	FH	VCQU	RA 2021	VA 2021	RA - VA	RA 2021	VA 2021	RA - VA
2/815000/829000	Sonstige Einnahmen	2116	3116	18	539,93	1 000,00	-460,07	539,93	1 000,00	-460,07
<b>SU 21 / 31</b>	<b>Summe Erträge / Einzahlungen operative Gebarung</b>				<b>2 740,71</b>	<b>3 200,00</b>	<b>-459,29</b>	<b>2 162,29</b>	<b>3 200,00</b>	<b>-1 037,71</b>
1/815000/400000	Geringwertige Wirtschaftsgüter des Anlagevermögens (Ausgestaltung Schloßpark)	2221	3221	23	62,67	0,00	62,67	62,67	0,00	62,67
1/815000/400200	Geringwertige Wirtschaftsgüter des Anlagevermögens (Werkzeuge)	2221	3221	23	973,01	1 500,00	-526,99	973,01	1 500,00	-526,99
1/815000/400300	Arbeitsschutzbekleidung	2221	3221	23	1 635,00	2 500,00	-865,00	1 201,34	2 500,00	-1 298,66
1/815000/452000	Treibstoffe	2221	3221	23	3 658,71	5 000,00	-1 341,29	3 774,59	5 000,00	-1 225,41
1/815000/453000	Schmier- und Schleifmittel	2221	3221	23	0,00	300,00	-300,00	0,00	300,00	-300,00
1/815000/455000	Chemische und sonstige artverwandte Mittel	2221	3221	23	72,33	100,00	-27,67	72,33	100,00	-27,67
1/815000/456000	Schreib-, Zeichen- u. sonstige Büromittel	2221	3221	23	0,00	200,00	-200,00	0,00	200,00	-200,00
1/815000/456100	Führung Baumkataster	2221	3221	23	4 771,22	5 000,00	-228,78	4 771,22	5 000,00	-228,78
1/815000/457000	Druckwerke	2221	3221	23	0,00	0,00	0,00	3,02	0,00	3,02
1/815000/457010	Ausdrucke Drucker, Kopierer, HPC-Dual	2221	3221	23	5,05	100,00	-94,95	5,05	100,00	-94,95
1/815000/458000	Mittel zur ärztlichen Betreuung und Gesundheitsvorsorge	2221	3221	23	32,00	200,00	-168,00	32,00	200,00	-168,00
1/815000/459000	Sonstige Verbrauchsgüter	2221	3221	23	11 565,54	12 000,00	-434,46	11 523,24	12 000,00	-476,76
1/815000/511000	Geldbezüge für Vertragsbedienstete der Besoldungsgruppe II	2211	3211	20	39 891,22	36 300,00	3 591,22	39 891,22	36 300,00	3 591,22
1/815000/523000	Geldbezüge der nicht ganzjährig beschäftigten Arbeiter	2211	3211	20	2 820,07	4 000,00	-1 179,93	2 820,07	4 000,00	-1 179,93
1/815000/565000	Mehrleistungsvergütungen	2211	3211	20	3 433,80	3 400,00	33,80	3 433,80	3 400,00	33,80
1/815000/569000	Sonstige Nebengebühren	2211	3211	20	785,27	700,00	85,27	785,27	700,00	85,27
1/815000/580000	Dienstgeberbeiträge zum Ausgleichsfonds für Familienbeihilfen	2212	3212	20	259,10	200,00	59,10	259,10	200,00	59,10
1/815000/582000	Sonstige Dienstgeberbeiträge zur sozialen Sicherheit	2212	3212	20	9 253,20	8 800,00	453,20	9 253,20	8 800,00	453,20
1/815000/590000	Freiwillige Sozialleistungen	2212	3212	20	833,12	800,00	33,12	833,12	800,00	33,12
1/815000/591000	Dotierung von Rückstellungen für Abfertigungen	2214			822,63	800,00	22,63	0,00	0,00	0,00
1/815000/592000	Dotierung von Rückstellungen für Jubiläumszuwendungen	2214			5 689,95	0,00	5 689,95	0,00	0,00	0,00
1/815000/593000	Dotierung von Rückstellungen für nicht konsumierte Urlaube	2214			2 098,80	0,00	2 098,80	0,00	0,00	0,00
1/815000/593100	Dotierung von Rückstellungen für nicht konsumierte Zeitguthaben	2214			351,61	0,00	351,61	0,00	0,00	0,00
1/815000/600100	Energiebezüge Strom	2222	3222	24	11 858,77	11 000,00	858,77	11 863,67	11 000,00	863,67
1/815000/613000	Instandhaltung von Kinderspielplätzen	2224	3224	24	8 342,17	3 000,00	5 342,17	8 342,17	3 000,00	5 342,17
1/815000/613100	Instandhaltung Grünanlagen	2224	3224	24	5 463,03	5 000,00	463,03	5 463,03	5 000,00	463,03
1/815000/613200	Instandhaltung Schloßpark	2224	3224	24	6 445,20	5 000,00	1 445,20	6 406,20	5 000,00	1 406,20

		MVAG			Ergebnisrechnung			Finanzierungsrechnung		
		EH	FH	VCQU	RA 2021	VA 2021	RA - VA	RA 2021	VA 2021	RA - VA
1/815000/613300	Instandhaltung Alleebäume	2224	3224	24	9 351,00	9 000,00	351,00	9 351,00	9 000,00	351,00
1/815000/613400	Instandhaltung Brunnenanlagen	2224	3224	24	2 988,42	3 000,00	-11,58	2 988,42	3 000,00	-11,58
1/815000/614000	Instandhaltung von Gebäuden	2224	3224	24	127,72	400,00	-272,28	127,72	400,00	-272,28
1/815000/616000	Instandhaltung von Maschinen und maschinellen Anlagen	2224	3224	24	3 102,25	6 000,00	-2 897,75	3 102,25	6 000,00	-2 897,75
1/815000/617000	Instandhaltung von Fahrzeugen	2224	3224	24	3 298,39	6 000,00	-2 701,61	3 246,79	6 000,00	-2 753,21
1/815000/618000	Instandhaltung von sonstigen Anlagen (Ausstattung/Werkzeug)	2224	3224	24	0,00	5 000,00	-5 000,00	0,00	5 000,00	-5 000,00
1/815000/618100	Instandhaltung und Wartung EDV (Hardware/Software)	2224	3224	24	167,32	500,00	-332,68	205,72	500,00	-294,28
1/815000/618110	Instandh.u.Wartung Kommunal/Verwaltungssoftware	2224	3224	24	250,06	300,00	-49,94	250,06	300,00	-49,94
1/815000/630000	Postdienste	2222	3222	24	0,00	100,00	-100,00	0,00	100,00	-100,00
1/815000/631000	Telekommunikationsdienste	2222	3222	24	136,33	100,00	36,33	143,53	100,00	43,53
1/815000/670000	Versicherungen	2222	3222	24	2 181,90	2 500,00	-318,10	2 181,90	2 500,00	-318,10
1/815000/680100	Planmäßige Abschreibung - Immaterielle Vermögenswerte	2226			48,00	100,00	-52,00	0,00	0,00	0,00
1/815000/680200	Planmäßige Abschreibung - Grundstückseinrichtungen und Infrastruktur	2226			6 965,72	6 500,00	465,72	0,00	0,00	0,00
1/815000/680600	Planmäßige Abschreibung - Technische Anlagen, Fahrzeuge und Maschinen	2226			3 093,56	900,00	2 193,56	0,00	0,00	0,00
1/815000/680700	Planmäßige Abschreibung - Amts-, Betriebs- und Geschäftsausstattung	2226			1 737,29	1 700,00	37,29	0,00	0,00	0,00
1/815000/700000	Mietzinse	2223	3223	24	2 255,21	2 500,00	-244,79	2 280,61	2 500,00	-219,39
1/815000/700010	Miete Druck-u.Kopiergeräte	2223	3223	24	68,68	100,00	-31,32	68,68	100,00	-31,32
1/815000/700020	Miete Kommunikationsanlage	2223	3223	24	304,80	400,00	-95,20	279,40	400,00	-120,60
1/815000/710000	Öffentliche Abgaben	2225	3225	24	167,18	400,00	-232,82	167,18	400,00	-232,82
1/815000/711000	Gebühren für die Benützung von Gemeindeeinrichtungen und -anlagen	2225	3225	24	14 589,76	10 500,00	4 089,76	14 589,76	10 500,00	4 089,76
1/815000/720109	Kostenbeiträge Wihof Arbeiter	2225	3225	24	148 348,25	229 000,00	-80 651,75	148 348,25	229 000,00	-80 651,75
1/815000/720119	Verwaltungsleistungen Personal (Schlosspark)	2225	3225	24	75 306,75	0,00	75 306,75	75 306,75	0,00	75 306,75
1/815000/720129	Verwaltungsleistungen Personal (Kinderspielplätze)	2225	3225	24	34 006,43	0,00	34 006,43	34 006,43	0,00	34 006,43
1/815000/720209	Kostenbeiträge Wihof KFZ, Geräte, Mat.	2225	3225	24	29 280,19	40 000,00	-10 719,81	29 280,19	40 000,00	-10 719,81
1/815000/720219	Verwaltungsleistungen KFZ (Schlosspark)	2225	3225	24	8 774,05	0,00	8 774,05	8 774,05	0,00	8 774,05
1/815000/720229	Verwaltungsleistungen KFZ (Kinderspielplätze)	2225	3225	24	5 310,80	0,00	5 310,80	5 310,80	0,00	5 310,80
1/815000/720309	Interne Leistungsverr.Personalkosten	2225	3225	24	2 245,88	2 400,00	-154,12	2 245,88	2 400,00	-154,12
1/815000/720509	Interne Leistungsverrechnung Organkosten GR	2225	3225	24	0,00	500,00	-500,00	0,00	500,00	-500,00

		MVAG MVAG VCQU			Ergebnisrechnung			Finanzierungsrechnung		
		EH	FH		RA 2021	VA 2021	RA - VA	RA 2021	VA 2021	RA - VA
1/815000/728000	Entgelte für sonstige Leistungen	2225	3225	24	614,82	30 500,00	-29 885,18	585,55	30 500,00	-29 914,45
<b>SU 22 / 32</b>	<b>Summe Aufwendungen / Auszahlungen operative Gebarung</b>				<b>475 844,23</b>	<b>464 300,00</b>	<b>11 544,23</b>	<b>454 610,24</b>	<b>454 300,00</b>	<b>310,24</b>
<b>SA 0 / SA 1</b>	<b>(0) Nettoergebnis (21 - 22) / (1) Geldfluss operative Gebarung (31 - 32)</b>				<b>-473 103,52</b>	<b>-461 100,00</b>	<b>-12 003,52</b>	<b>-452 447,95</b>	<b>-451 100,00</b>	<b>-1 347,95</b>
<b>SU 23</b>	<b>Summe Haushaltsrücklagen</b>				<b>0,00</b>	<b>0,00</b>	<b>0,00</b>	<b>0,00</b>	<b>0,00</b>	<b>0,00</b>
<b>SA00</b>	<b>Nettoergebnis nach Zuw./Entn. Haushaltsrücklagen (Saldo 0 +/- SU23)</b>				<b>-473 103,52</b>	<b>-461 100,00</b>	<b>-12 003,52</b>			
<b>Investive Gebarung</b>										
<b>SU 33</b>	<b>Summe Einzahlungen investive Gebarung</b>							<b>0,00</b>	<b>0,00</b>	<b>0,00</b>
1/815000/006000	Ausgestaltung Schloßpark (Erstausstattung)		3412	40	0,00	0,00	0,00	0,00	4 000,00	-4 000,00
1/815000/006100	Errichtung und Ausgestaltung von Kinderspielplätzen		3412	40	0,00	0,00	0,00	2 491,65	8 000,00	-5 508,35
1/815000/006200	Errichtung und Ausgestaltung von Plätzen		3412	40	0,00	0,00	0,00	0,00	100,00	-100,00
1/815000/006300	Baumbepflanzung für Straßen		3412	40	0,00	0,00	0,00	1 634,88	7 000,00	-5 365,12
1/815000/020000	Maschinen und maschinelle Anlagen		3414	41	0,00	0,00	0,00	4 018,71	4 800,00	-781,29
1/815000/040000	Fahrzeuge		3414	41	0,00	0,00	0,00	32 749,06	40 000,00	-7 250,94
1/815000/042000	Betriebsausstattung		3415	41	0,00	0,00	0,00	948,00	400,00	548,00
<b>SU 34</b>	<b>Summe Auszahlungen investive Gebarung</b>							<b>41 842,30</b>	<b>64 300,00</b>	<b>-22 457,70</b>
<b>SA2</b>	<b>Saldo (2) Geldfluss aus der Investiven Gebarung (33 - 34)</b>							<b>-41 842,30</b>	<b>-64 300,00</b>	<b>22 457,70</b>
<b>SA3</b>	<b>Saldo (3) Nettofinanzierungssaldo (Saldo 1 + Saldo 2)</b>							<b>-494 290,25</b>	<b>-515 400,00</b>	<b>21 109,75</b>
<b>Finanzierungstätigkeit</b>										
<b>SU 35</b>	<b>Summe Einzahlungen aus der Finanzierungstätigkeit</b>							<b>0,00</b>	<b>0,00</b>	<b>0,00</b>
<b>SU 36</b>	<b>Summe Auszahlungen aus der Finanzierungstätigkeit</b>							<b>0,00</b>	<b>0,00</b>	<b>0,00</b>
<b>SA4</b>	<b>Saldo (4) Geldfluss aus der Finanzierungstätigkeit (35 - 36)</b>							<b>0,00</b>	<b>0,00</b>	<b>0,00</b>
<b>SA5</b>	<b>Saldo (5) Geldfluss aus der voranschlagswirksamen Gebarung (Saldo 3 + Saldo 4)</b>							<b>-494 290,25</b>	<b>-515 400,00</b>	<b>21 109,75</b>
<b>815100</b>	<b>Gärtnerei</b>									
<b>Operative Gebarung</b>										
2/815100/808000	Veräußerung von Erzeugnissen	2116	3116	16	8 451,67	10 000,00	-1 548,33	8 419,67	10 000,00	-1 580,33
2/815100/810109	Leistungserlöse Wihof Arbeiter	2114	3114	13	34 057,68	15 000,00	19 057,68	34 057,68	15 000,00	19 057,68
2/815100/813000	Erträge aus der Auflösung von Investitionszuschüssen (Kapitaltransfers)	2127			5 113,33	5 000,00	113,33	0,00	0,00	0,00
2/815100/816000	Kostenbeiträge (Kostenersätze) für sonstige Leistungen	2114	3114	13	7,20	200,00	-192,80	7,20	200,00	-192,80
2/815100/817200	Erträge aus der Auflösung von sonstigen Rückstellungen - nicht konsum. Urlaube	2117			1 078,12	0,00	1 078,12	0,00	0,00	0,00
2/815100/817210	Erträge aus der Auflösung von sonstigen Rückstellungen - Zeitguthaben	2117			1 213,27	0,00	1 213,27	0,00	0,00	0,00
2/815100/829000	Sonstige Einnahmen	2116	3116	18	0,00	1 000,00	-1 000,00	0,00	1 000,00	-1 000,00
<b>SU 21 / 31</b>	<b>Summe Erträge / Einzahlungen operative Gebarung</b>				<b>49 921,27</b>	<b>31 200,00</b>	<b>18 721,27</b>	<b>42 484,55</b>	<b>26 200,00</b>	<b>16 284,55</b>

		MVAG			Ergebnisrechnung			Finanzierungsrechnung		
		EH	FH	VCQU	RA 2021	VA 2021	RA - VA	RA 2021	VA 2021	RA - VA
1/815100/451000	Brennstoffe	2221	3221	23	14 486,47	15 500,00	-1 013,53	13 470,93	19 500,00	-6 029,07
1/815100/452000	Treibstoffe	2221	3221	23	0,00	100,00	-100,00	0,00	100,00	-100,00
1/815100/456000	Schreib-, Zeichen- u. sonstige Büromittel	2221	3221	23	0,00	100,00	-100,00	0,00	100,00	-100,00
1/815100/457000	Druckwerke	2221	3221	23	137,50	200,00	-62,50	137,50	200,00	-62,50
1/815100/458000	Mittel zur ärztlichen Betreuung und Gesundheitsvorsorge	2221	3221	23	16,00	100,00	-84,00	16,00	100,00	-84,00
1/815100/459000	Sonstige Verbrauchsgüter	2221	3221	23	26 248,80	25 000,00	1 248,80	26 174,76	25 000,00	1 174,76
1/815100/511000	Geldbezüge für Vertragsbedienstete der Besoldungsgruppe II	2211	3211	20	132 865,83	139 900,00	-7 034,17	132 865,83	139 900,00	-7 034,17
1/815100/565000	Mehrleistungsvergütungen	2211	3211	20	2 943,36	4 300,00	-1 356,64	2 943,36	4 300,00	-1 356,64
1/815100/565100	Leistungsprämie	2211	3211	20	1 477,07	1 500,00	-22,93	1 477,07	1 500,00	-22,93
1/815100/569000	Sonstige Nebengebühren	2211	3211	20	437,54	600,00	-162,46	437,54	600,00	-162,46
1/815100/580000	Dienstgeberbeiträge zur Ausgleichsfonds für Familienbeihilfen	2212	3212	20	3 652,34	5 200,00	-1 547,66	3 652,34	5 200,00	-1 547,66
1/815100/582000	Sonstige Dienstgeberbeiträge zur sozialen Sicherheit	2212	3212	20	27 283,96	27 200,00	83,96	27 283,96	27 200,00	83,96
1/815100/590000	Freiwillige Sozialleistungen	2212	3212	20	715,40	500,00	215,40	715,40	500,00	215,40
1/815100/591000	Dotierung von Rückstellungen für Abfertigungen	2214			2 465,97	2 500,00	-34,03	0,00	0,00	0,00
1/815100/592000	Dotierung von Rückstellungen für Jubiläumswendungen	2214			1 643,20	5 700,00	-4 056,80	0,00	0,00	0,00
1/815100/593000	Dotierung von Rückstellungen für nicht konsumierte Urlaube	2214			4 226,47	0,00	4 226,47	0,00	0,00	0,00
1/815100/593100	Dotierung von Rückstellungen für nicht konsumierte Zeitguthaben	2214			36,13	0,00	36,13	0,00	0,00	0,00
1/815100/600100	Energiebezüge Strom	2222	3222	24	1 891,82	2 200,00	-308,18	1 891,82	2 200,00	-308,18
1/815100/614000	Instandhaltung von Gebäuden	2224	3224	24	3 911,69	1 700,00	2 211,69	3 883,74	1 700,00	2 183,74
1/815100/616000	Instandhaltung von Maschinen und maschinellen Anlagen	2224	3224	24	0,00	200,00	-200,00	0,00	200,00	-200,00
1/815100/618000	Instandhaltung von sonstigen Anlagen (Ausstattung/Werkzeug)	2224	3224	24	3 491,52	4 000,00	-508,48	3 491,52	4 000,00	-508,48
1/815100/631000	Telekommunikationsdienste	2222	3222	24	891,37	1 000,00	-108,63	891,37	1 000,00	-108,63
1/815100/670000	Versicherungen	2222	3222	24	5 423,76	5 500,00	-76,24	5 423,76	5 500,00	-76,24
1/815100/680200	Planmäßige Abschreibung - Grundstückseinrichtungen und Infrastruktur	2226			223,07	200,00	23,07	0,00	0,00	0,00
1/815100/680300	Planmäßige Abschreibung - Gebäude und Bauten	2226			15 497,19	15 500,00	-2,81	0,00	0,00	0,00
1/815100/680700	Planmäßige Abschreibung - Amts-, Betriebs- und Geschäftsausstattung	2226			3 119,39	2 200,00	919,39	0,00	0,00	0,00
1/815100/710000	Öffentliche Abgaben	2225	3225	24	18,15	100,00	-81,85	18,15	100,00	-81,85
1/815100/711000	Gebühren für die Benützung von Gemeinrichtungen und -anlagen	2225	3225	24	2 167,56	2 500,00	-332,44	2 167,56	2 500,00	-332,44

		MVAG			Ergebnisrechnung			Finanzierungsrechnung		
		EH	FH	VCQU	RA 2021	VA 2021	RA - VA	RA 2021	VA 2021	RA - VA
1/815100/720109	Kostenbeiträge Wihof Arbeiter	2225	3225	24	4 100,00	21 000,00	-16 900,00	4 100,00	21 000,00	-16 900,00
1/815100/720209	Kostenbeiträge Wihof KFZ, Geräte, Mat.	2225	3225	24	128,27	1 000,00	-871,73	128,27	1 000,00	-871,73
1/815100/720309	Interne Leistungsverr. Personalkosten	2225	3225	24	3 949,84	4 200,00	-250,16	3 949,84	4 200,00	-250,16
1/815100/720509	Interne Leistungsverrechnung Organkosten GR	2225	3225	24	0,00	600,00	-600,00	0,00	600,00	-600,00
1/815100/724000	Reisegebühren	2225	3225	24	170,24	900,00	-729,76	170,24	900,00	-729,76
1/815100/726000	Mitgliedsbeiträge an Fachverband	2225	3225	24	414,00	500,00	-86,00	414,00	500,00	-86,00
1/815100/728000	Entgelte für sonstige Leistungen an Gewerbetreibende, Firmen und jur. Personen	2225	3225	24	28,92	100,00	-71,08	24,28	100,00	-75,72
1/815100/728100	Entgelte für Bodenuntersuchungen	2225	3225	24	0,00	100,00	-100,00	0,00	100,00	-100,00
<b>SU 22 / 32</b>	<b>Summe Aufwendungen / Auszahlungen operative Gebarung</b>				<b>264 062,83</b>	<b>291 900,00</b>	<b>-27 837,17</b>	<b>235 729,24</b>	<b>269 800,00</b>	<b>-34 070,76</b>
<b>SA 0 / SA 1</b>	<b>(0) Nettoergebnis (21 - 22) / (1) Geldfluss operative Gebarung (31 - 32)</b>				<b>-214 141,56</b>	<b>-260 700,00</b>	<b>46 558,44</b>	<b>-193 244,69</b>	<b>-243 600,00</b>	<b>50 355,31</b>
<b>SU 23</b>	<b>Summe Haushaltsrücklagen</b>				<b>0,00</b>	<b>0,00</b>	<b>0,00</b>	<b>0,00</b>	<b>0,00</b>	<b>0,00</b>
<b>SA00</b>	<b>Nettoergebnis nach Zuw./Entn. Haushaltsrücklagen (Saldo 0 +/- SU23)</b>				<b>-214 141,56</b>	<b>-260 700,00</b>	<b>46 558,44</b>			
<b>Investive Gebarung</b>										
2/815100/301200	Kapitaltransfers von Ländern, Landesfonds und Landeskammern BZ aR		3331	33	0,00	0,00	0,00	680,00	0,00	680,00
<b>SU 33</b>	<b>Summe Einzahlungen investive Gebarung</b>							<b>680,00</b>	<b>0,00</b>	<b>680,00</b>
1/815100/042000	Amts-, Betriebs- und Geschäftsausstattung		3415	41	0,00	0,00	0,00	3 303,00	3 300,00	3,00
<b>SU 34</b>	<b>Summe Auszahlungen investive Gebarung</b>							<b>3 303,00</b>	<b>3 300,00</b>	<b>3,00</b>
<b>SA2</b>	<b>Saldo (2) Geldfluss aus der Investiven Gebarung (33 - 34)</b>							<b>-2 623,00</b>	<b>-3 300,00</b>	<b>677,00</b>
<b>SA3</b>	<b>Saldo (3) Nettofinanzierungssaldo (Saldo 1 + Saldo 2)</b>							<b>-195 867,69</b>	<b>-246 900,00</b>	<b>51 032,31</b>
<b>Finanzierungstätigkeit</b>										
<b>SU 35</b>	<b>Summe Einzahlungen aus der Finanzierungstätigkeit</b>							<b>0,00</b>	<b>0,00</b>	<b>0,00</b>
<b>SU 36</b>	<b>Summe Auszahlungen aus der Finanzierungstätigkeit</b>							<b>0,00</b>	<b>0,00</b>	<b>0,00</b>
<b>SA4</b>	<b>Saldo (4) Geldfluss aus der Finanzierungstätigkeit (35 - 36)</b>							<b>0,00</b>	<b>0,00</b>	<b>0,00</b>
<b>SA5</b>	<b>Saldo (5) Geldfluss aus der voranschlagswirksamen Gebarung (Saldo 3 + Saldo 4)</b>							<b>-195 867,69</b>	<b>-246 900,00</b>	<b>51 032,31</b>
<b>816</b>	<b>Öffentliche Beleuchtung und öffentliche Uhren</b>									
<b>816000</b>	<b>Öffentliche Beleuchtung</b>									
<b>Operative Gebarung</b>										
2/816000/813000	Erträge aus der Auflösung von Investitionszuschüssen (Kapitaltransfers)	2127			21 002,97	21 000,00	2,97	0,00	0,00	0,00
2/816000/823000	sonstige Zinserträge	2131	3131	14	7,44	0,00	7,44	7,44	0,00	7,44
2/816000/823010	Zinserträge Inneres Darlehen	2131	3131	14	0,00	800,00	-800,00	0,00	800,00	-800,00
2/816000/828000	Rückersätze von Aufwendungen	2116	3116	18	1 232,45	0,00	1 232,45	1 232,45	0,00	1 232,45
2/816000/829010	Versicherungsentschädigung	2116	3116	18	150,00	0,00	150,00	150,00	0,00	150,00



		MVAG			Ergebnisrechnung			Finanzierungsrechnung		
		EH	FH	VCQU	RA 2021	VA 2021	RA - VA	RA 2021	VA 2021	RA - VA
2/816000/829110	Versicherungsentschädigungen	2116	3116	18	3 571,20	0,00	3 571,20	3 571,20	0,00	3 571,20
<b>SU 21 / 31</b>	<b>Summe Erträge / Einzahlungen operative Gebarung</b>				<b>25 964,06</b>	<b>21 800,00</b>	<b>4 164,06</b>	<b>4 961,09</b>	<b>800,00</b>	<b>4 161,09</b>
1/816000/600100	Energiebezüge Strom	2222	3222	24	141 630,08	141 200,00	430,08	141 630,08	141 200,00	430,08
1/816000/611000	Instandhaltung von Straßenbauten	2224	3224	24	28 284,07	100 000,00	-71 715,93	28 821,81	100 000,00	-71 178,19
1/816000/618100	Instandhaltung und Wartung EDV (Hardware/Software)	2224	3224	24	182,19	100,00	82,19	205,72	100,00	105,72
1/816000/618110	Instandh.u.Wartung Kommunal/Verwaltungssoftware	2224	3224	24	250,06	300,00	-49,94	250,06	300,00	-49,94
1/816000/680100	Planmäßige Abschreibung - Immaterielle Vermögenswerte	2226			48,00	100,00	-52,00	0,00	0,00	0,00
1/816000/680200	Planmäßige Abschreibung - Grundstückseinrichtungen und Infrastruktur	2226			42 728,73	34 400,00	8 328,73	0,00	0,00	0,00
1/816000/710000	Öffentliche Abgaben, ohne Gebühren gemäß FAG	2225	3225	24	1,86	0,00	1,86	1,86	0,00	1,86
1/816000/720109	Kostenbeiträge Wihof Arbeiter	2225	3225	24	8 323,00	5 300,00	3 023,00	8 323,00	5 300,00	3 023,00
1/816000/720209	Kostenbeiträge Wihof KFZ, Geräte, Mat.	2225	3225	24	3 899,86	1 100,00	2 799,86	3 899,86	1 100,00	2 799,86
1/816000/728000	Entgelte für sonstige Leistungen	2225	3225	24	2 015,07	10 000,00	-7 984,93	1 936,30	10 000,00	-8 063,70
<b>SU 22 / 32</b>	<b>Summe Aufwendungen / Auszahlungen operative Gebarung</b>				<b>227 362,92</b>	<b>292 500,00</b>	<b>-65 137,08</b>	<b>185 068,69</b>	<b>258 000,00</b>	<b>-72 931,31</b>
<b>SA 0 / SA 1</b>	<b>(0) Nettoergebnis (21 - 22) / (1) Geldfluss operative Gebarung (31 - 32)</b>				<b>-201 398,86</b>	<b>-270 700,00</b>	<b>69 301,14</b>	<b>-180 107,60</b>	<b>-257 200,00</b>	<b>77 092,40</b>
2/816000/894000	Entnahmen von zweckgebundenen Haushaltsrücklagen	2301			148 352,91	170 500,00	-22 147,09	0,00	0,00	0,00
2/816000/894010	Entnahmen Inneres Darlehen	2301			47 257,18	47 300,00	-42,82	0,00	0,00	0,00
1/816000/795010	Zuweisung an allgemeine Haushaltsrücklagen	2401			47 257,18	47 300,00	42,82	0,00	0,00	0,00
<b>SU 23</b>	<b>Summe Haushaltsrücklagen</b>				<b>148 352,91</b>	<b>170 500,00</b>	<b>-22 147,09</b>	<b>0,00</b>	<b>0,00</b>	<b>0,00</b>
<b>SA00</b>	<b>Nettoergebnis nach Zuw./Entn. Haushaltsrücklagen (Saldo 0 +/- SU23)</b>				<b>-53 045,95</b>	<b>-100 200,00</b>	<b>47 154,05</b>			
<b>Investive Gebarung</b>										
<b>SU 33</b>	<b>Summe Einzahlungen investive Gebarung</b>							<b>0,00</b>	<b>0,00</b>	<b>0,00</b>
1/816000/005000	Anlagen zu Straßenbauten		3412	40	0,00	0,00	0,00	158 869,63	170 500,00	-11 630,37
<b>SU 34</b>	<b>Summe Auszahlungen investive Gebarung</b>							<b>158 869,63</b>	<b>170 500,00</b>	<b>-11 630,37</b>
<b>SA2</b>	<b>Saldo (2) Geldfluss aus der Investiven Gebarung (33 - 34)</b>							<b>-158 869,63</b>	<b>-170 500,00</b>	<b>11 630,37</b>
<b>SA3</b>	<b>Saldo (3) Nettofinanzierungssaldo (Saldo 1 + Saldo 2)</b>							<b>-338 977,23</b>	<b>-427 700,00</b>	<b>88 722,77</b>
<b>Finanzierungstätigkeit</b>										
<b>SU 35</b>	<b>Summe Einzahlungen aus der Finanzierungstätigkeit</b>							<b>0,00</b>	<b>0,00</b>	<b>0,00</b>
<b>SU 36</b>	<b>Summe Auszahlungen aus der Finanzierungstätigkeit</b>							<b>0,00</b>	<b>0,00</b>	<b>0,00</b>
<b>SA4</b>	<b>Saldo (4) Geldfluss aus der Finanzierungstätigkeit (35 - 36)</b>							<b>0,00</b>	<b>0,00</b>	<b>0,00</b>
<b>SA5</b>	<b>Saldo (5) Geldfluss aus der voranschlagswirksamen Gebarung (Saldo 3 + Saldo 4)</b>							<b>-338 977,23</b>	<b>-427 700,00</b>	<b>88 722,77</b>

		MVAG			Ergebnisrechnung			Finanzierungsrechnung		
		EH	FH	VCQU	RA 2021	VA 2021	RA - VA	RA 2021	VA 2021	RA - VA
<b>817</b>	<b>Friedhöfe (einschließlich Einsegnungshallen und Krematorien)</b>									
<b>817000</b>	<b>Friedhöfe</b>									
<b>Operative Gebarung</b>										
2/817000/810000	Leistungserlöse (Grabherstellungskosten)	2114	3114	13	68 892,76	42 000,00	26 892,76	65 775,42	42 000,00	23 775,42
2/817000/816000	Kostenbeiträge (Kostenersätze) für sonstige Leistungen	2114	3114	13	3,60	100,00	-96,40	3,60	100,00	-96,40
2/817000/816300	Kostenbeiträge (Kostenersätze) für sonstige Leistungen	2114	3114	13	678,40	0,00	678,40	250,20	0,00	250,20
2/817000/817200	Erträge aus der Auflösung von sonstigen Rückstellungen - nicht konsum. Urlaube	2117			34,26	0,00	34,26	0,00	0,00	0,00
2/817000/817210	Erträge aus der Auflösung von sonstigen Rückstellungen - Zeitguthaben	2117			2 862,37	0,00	2 862,37	0,00	0,00	0,00
2/817000/823000	Zinsen	2131	3131	14	46,23	200,00	-153,77	46,23	200,00	-153,77
2/817000/823100	Zinsen Inneres Darlehen	2131	3131	14	141,27	100,00	41,27	141,27	100,00	41,27
2/817000/829000	Sonstige Einnahmen	2116	3116	18	243,55	0,00	243,55	81,34	0,00	81,34
2/817000/852000	Gebühren für die Benützung von Gemeindeeinrichtungen und -anlagen	2113	3113	12	169 421,37	160 000,00	9 421,37	179 897,53	160 000,00	19 897,53
2/817000/863200	Transfers von sonstigen Trägern öffentlichen Rechts und Sozialversicherungsträgern	2121	3121	15	1 768,60	0,00	1 768,60	1 768,60	0,00	1 768,60
<b>SU 21 / 31</b>	<b>Summe Erträge / Einzahlungen operative Gebarung</b>				<b>244 092,41</b>	<b>202 400,00</b>	<b>41 692,41</b>	<b>247 964,19</b>	<b>202 400,00</b>	<b>45 564,19</b>
1/817000/452000	Treibstoffe	2221	3221	23	149,40	300,00	-150,60	149,40	300,00	-150,60
1/817000/456000	Schreib-, Zeichen- u. sonstige Büromittel	2221	3221	23	0,00	200,00	-200,00	0,00	200,00	-200,00
1/817000/457000	Druckwerke	2221	3221	23	125,15	200,00	-74,85	132,59	200,00	-67,41
1/817000/510000	Geldbezüge für Vertragsbedienstete der Besoldungsgruppe I	2211	3211	20	10 235,82	9 900,00	335,82	10 235,82	9 900,00	335,82
1/817000/511000	Geldbezüge für Vertragsbedienstete der Besoldungsgruppe II	2211	3211	20	84 332,28	82 700,00	1 632,28	84 332,28	82 700,00	1 632,28
1/817000/523000	Geldbezüge der nicht ganzjährig beschäftigten Arbeiter	2211	3211	20	1 410,03	3 200,00	-1 789,97	1 410,03	3 200,00	-1 789,97
1/817000/563000	Sonstige Aufwandsentschädigungen	2213	3213	20	62,52	100,00	-37,48	62,52	100,00	-37,48
1/817000/565000	Mehrleistungsvergütungen	2211	3211	20	6 478,43	4 300,00	2 178,43	6 478,43	4 300,00	2 178,43
1/817000/565100	Leistungsprämie	2211	3211	20	2 374,76	2 900,00	-525,24	2 374,76	2 900,00	-525,24
1/817000/569000	Sonstige Nebengebühren	2211	3211	20	14 480,11	15 500,00	-1 019,89	14 480,11	15 500,00	-1 019,89
1/817000/580000	Dienstgeberbeiträge zum Ausgleichsfonds für Familienbeihilfen	2212	3212	20	4 536,86	3 200,00	1 336,86	4 536,86	3 200,00	1 336,86
1/817000/582000	Sonstige Dienstgeberbeiträge zur sozialen Sicherheit	2212	3212	20	25 029,33	24 500,00	529,33	25 029,33	24 500,00	529,33
1/817000/590000	Freiwillige Sozialleistungen	2212	3212	20	629,92	400,00	229,92	629,92	400,00	229,92
1/817000/592000	Dotierung von Rückstellungen für Jubiläumswendungen	2214			1 498,72	0,00	1 498,72	0,00	0,00	0,00

		MVAG			Ergebnisrechnung			Finanzierungsrechnung		
		EH	FH	VCQU	RA 2021	VA 2021	RA - VA	RA 2021	VA 2021	RA - VA
1/817000/593000	Dotierung von Rückstellungen für nicht konsumierte Urlaube	2214			3 119,13	0,00	3 119,13	0,00	0,00	0,00
1/817000/593100	Dotierung von Rückstellungen für nicht konsumierte Zeitguthaben	2214			1 497,80	0,00	1 497,80	0,00	0,00	0,00
1/817000/600100	Energiebezüge Strom	2222	3222	24	202,46	500,00	-297,54	202,46	500,00	-297,54
1/817000/614000	Instandhaltung von Gebäuden	2224	3224	24	0,00	4 000,00	-4 000,00	0,00	4 000,00	-4 000,00
1/817000/617000	Instandhaltung von Fahrzeugen	2224	3224	24	745,92	5 000,00	-4 254,08	745,92	5 000,00	-4 254,08
1/817000/618000	Instandhaltung von sonstigen Anlagen (Ausstattung/Werkzeug)	2224	3224	24	572,15	5 000,00	-4 427,85	572,15	5 000,00	-4 427,85
1/817000/618100	Instandhaltung und Wartung EDV (Hardware/Software)	2224	3224	24	0,00	100,00	-100,00	0,00	100,00	-100,00
1/817000/618110	Instandh.u.Wartung Kommunal/Verwaltungssoftware	2224	3224	24	500,12	200,00	300,12	500,12	200,00	300,12
1/817000/619000	Instandhaltung von Sonderanlagen	2224	3224	24	5 852,00	12 000,00	-6 148,00	5 852,00	12 000,00	-6 148,00
1/817000/630000	Postdienste	2222	3222	24	382,75	0,00	382,75	382,75	0,00	382,75
1/817000/640000	Rechts- und Beratungsaufwand	2222	3222	24	669,40	500,00	169,40	669,40	500,00	169,40
1/817000/659000	Geldverkehrsspesen	2244	3244	24	0,00	1 200,00	-1 200,00	0,00	1 200,00	-1 200,00
1/817000/670000	Versicherungen	2222	3222	24	153,59	1 000,00	-846,41	153,59	1 000,00	-846,41
1/817000/680100	Planmäßige Abschreibung - Immaterielle Vermögenswerte	2226			190,51	200,00	-9,49	0,00	0,00	0,00
1/817000/680300	Planmäßige Abschreibung - Gebäude und Bauten	2226			9 082,05	9 100,00	-17,95	0,00	0,00	0,00
1/817000/680500	Planmäßige Abschreibung - Sonderanlagen	2226			1 518,86	6 100,00	-4 581,14	0,00	0,00	0,00
1/817000/680600	Planmäßige Abschreibung - Technische Anlagen, Fahrzeuge und Maschinen	2226			4 617,39	4 600,00	17,39	0,00	0,00	0,00
1/817000/680700	Planmäßige Abschreibung - Amts-, Betriebs- und Geschäftsausstattung	2226			373,20	300,00	73,20	0,00	0,00	0,00
1/817000/690000	Abschreibung von Forderungen (Schadensfälle)	2225			1 717,47	0,00	1 717,47	0,00	0,00	0,00
1/817000/710000	Öffentliche Abgaben	2225	3225	24	45,63	600,00	-554,37	45,63	600,00	-554,37
1/817000/711000	Gebühren für die Benützung von Gemeindeeinrichtungen und -anlagen	2225	3225	24	2 965,61	3 000,00	-34,39	2 965,61	3 000,00	-34,39
1/817000/720109	Kostenbeiträge Wihof Arbeiter	2225	3225	24	2 993,00	6 000,00	-3 007,00	2 993,00	6 000,00	-3 007,00
1/817000/720209	Kostenbeiträge Wihof KFZ, Geräte, Mat.	2225	3225	24	2 349,30	200,00	2 149,30	2 349,30	200,00	2 149,30
1/817000/720309	Interne Leistungsverrr.Personalkosten	2225	3225	24	6 546,96	7 100,00	-553,04	6 546,96	7 100,00	-553,04
1/817000/720400	Kostenbeiträge für Verwaltungsleistungen an Bestattung	2225	3225	24	6 655,46	0,00	6 655,46	6 655,46	0,00	6 655,46
1/817000/720509	Interne Leistungsverrechnung Organkosten GR	2225	3225	24	0,00	1 400,00	-1 400,00	0,00	1 400,00	-1 400,00
1/817000/720609	Kostenrückerstattung Pensionsfonds	2225	3225	24	42 224,25	40 800,00	1 424,25	42 224,25	40 800,00	1 424,25
1/817000/724000	Reisegebühren	2225	3225	24	50,00	100,00	-50,00	50,00	100,00	-50,00

		MVAG MVAG VCQU			Ergebnisrechnung			Finanzierungsrechnung		
		EH	FH		RA 2021	VA 2021	RA - VA	RA 2021	VA 2021	RA - VA
1/817000/728000	Entgelte für sonstige Leistungen	2225	3225	24	14 021,72	20 000,00	-5 978,28	14 664,14	20 000,00	-5 335,86
<b>SU 22 / 32</b>	<b>Summe Aufwendungen / Auszahlungen operative Gebarung</b>				<b>260 390,06</b>	<b>276 400,00</b>	<b>-16 009,94</b>	<b>237 424,79</b>	<b>256 100,00</b>	<b>-18 675,21</b>
<b>SA 0 / SA 1</b>	<b>(0) Nettoergebnis (21 - 22) / (1) Geldfluss operative Gebarung (31 - 32)</b>				<b>-16 297,65</b>	<b>-74 000,00</b>	<b>57 702,35</b>	<b>10 539,40</b>	<b>-53 700,00</b>	<b>64 239,40</b>
2/817000/894010	Entn.zweckg.Haushaltsrücklagen/Inneres Darlehen			2301	158 928,75	159 000,00	-71,25	0,00	0,00	0,00
1/817000/794000	Zuweisung an zweckgebundene Haushaltsrücklagen	2401			34,68	0,00	-34,68	0,00	0,00	0,00
1/817000/794010	Zuweisung an zweckgebundene Haushaltsrücklagen	2401			158 928,75	159 000,00	71,25	0,00	0,00	0,00
<b>SU 23</b>	<b>Summe Haushaltsrücklagen</b>				<b>-34,68</b>	<b>0,00</b>	<b>-34,68</b>	<b>0,00</b>	<b>0,00</b>	<b>0,00</b>
<b>SA00</b>	<b>Nettoergebnis nach Zuw./Entn. Haushaltsrücklagen (Saldo 0 +/- SU23)</b>				<b>-16 332,33</b>	<b>-74 000,00</b>	<b>57 667,67</b>			
<b>Investive Gebarung</b>										
<b>SU 33</b>	<b>Summe Einzahlungen investive Gebarung</b>							<b>0,00</b>	<b>0,00</b>	<b>0,00</b>
1/817000/020000	Maschinen und maschinelle Anlagen		3414	41	0,00	0,00	0,00	137,00	3 000,00	-2 863,00
1/817000/042000	Betriebsausstattung		3415	41	0,00	0,00	0,00	0,00	3 000,00	-3 000,00
<b>SU 34</b>	<b>Summe Auszahlungen investive Gebarung</b>							<b>137,00</b>	<b>6 000,00</b>	<b>-5 863,00</b>
<b>SA2</b>	<b>Saldo (2) Geldfluss aus der Investiven Gebarung (33 - 34)</b>							<b>-137,00</b>	<b>-6 000,00</b>	<b>5 863,00</b>
<b>SA3</b>	<b>Saldo (3) Nettofinanzierungssaldo (Saldo 1 + Saldo 2)</b>							<b>10 402,40</b>	<b>-59 700,00</b>	<b>70 102,40</b>
<b>Finanzierungstätigkeit</b>										
<b>SU 35</b>	<b>Summe Einzahlungen aus der Finanzierungstätigkeit</b>							<b>0,00</b>	<b>0,00</b>	<b>0,00</b>
<b>SU 36</b>	<b>Summe Auszahlungen aus der Finanzierungstätigkeit</b>							<b>0,00</b>	<b>0,00</b>	<b>0,00</b>
<b>SA4</b>	<b>Saldo (4) Geldfluss aus der Finanzierungstätigkeit (35 - 36)</b>							<b>0,00</b>	<b>0,00</b>	<b>0,00</b>
<b>SA5</b>	<b>Saldo (5) Geldfluss aus der voranschlagswirksamen Gebarung (Saldo 3 + Saldo 4)</b>							<b>10 402,40</b>	<b>-59 700,00</b>	<b>70 102,40</b>
<b>817001</b>	<b>Neuerrichtung Urnenmauer</b>									
<b>Operative Gebarung</b>										
<b>SU 21 / 31</b>	<b>Summe Erträge / Einzahlungen operative Gebarung</b>				<b>0,00</b>	<b>0,00</b>	<b>0,00</b>	<b>0,00</b>	<b>0,00</b>	<b>0,00</b>
<b>SU 22 / 32</b>	<b>Summe Aufwendungen / Auszahlungen operative Gebarung</b>				<b>0,00</b>	<b>0,00</b>	<b>0,00</b>	<b>0,00</b>	<b>0,00</b>	<b>0,00</b>
<b>SA 0 / SA 1</b>	<b>(0) Nettoergebnis (21 - 22) / (1) Geldfluss operative Gebarung (31 - 32)</b>				<b>0,00</b>	<b>0,00</b>	<b>0,00</b>	<b>0,00</b>	<b>0,00</b>	<b>0,00</b>
6/817001/894000	Entnahmen von zweckgebundenen Haushaltsrücklagen	2301		2	7 287,68	230 000,00	-222 712,32	0,00	0,00	0,00
<b>SU 23</b>	<b>Summe Haushaltsrücklagen</b>				<b>7 287,68</b>	<b>230 000,00</b>	<b>-222 712,32</b>	<b>0,00</b>	<b>0,00</b>	<b>0,00</b>
<b>SA00</b>	<b>Nettoergebnis nach Zuw./Entn. Haushaltsrücklagen (Saldo 0 +/- SU23)</b>				<b>7 287,68</b>	<b>230 000,00</b>	<b>-222 712,32</b>			
<b>Investive Gebarung</b>										
<b>SU 33</b>	<b>Summe Einzahlungen investive Gebarung</b>							<b>0,00</b>	<b>0,00</b>	<b>0,00</b>
5/817001/050000	Sonderanlagen		3412	2 40	0,00	0,00	0,00	7 287,68	230 000,00	-222 712,32
<b>SU 34</b>	<b>Summe Auszahlungen investive Gebarung</b>							<b>7 287,68</b>	<b>230 000,00</b>	<b>-222 712,32</b>
<b>SA2</b>	<b>Saldo (2) Geldfluss aus der Investiven Gebarung (33 - 34)</b>							<b>-7 287,68</b>	<b>-230 000,00</b>	<b>222 712,32</b>
<b>SA3</b>	<b>Saldo (3) Nettofinanzierungssaldo (Saldo 1 + Saldo 2)</b>							<b>-7 287,68</b>	<b>-230 000,00</b>	<b>222 712,32</b>

		MVAG			Ergebnisrechnung			Finanzierungsrechnung		
		MVAG EH	MVAG FH	VCQU	RA 2021	VA 2021	RA - VA	RA 2021	VA 2021	RA - VA
<b>Finanzierungstätigkeit</b>										
<b>SU 35</b>	<b>Summe Einzahlungen aus der Finanzierungstätigkeit</b>							<b>0,00</b>	<b>0,00</b>	<b>0,00</b>
<b>SU 36</b>	<b>Summe Auszahlungen aus der Finanzierungstätigkeit</b>							<b>0,00</b>	<b>0,00</b>	<b>0,00</b>
<b>SA4</b>	<b>Saldo (4) Geldfluss aus der Finanzierungstätigkeit (35 – 36)</b>							<b>0,00</b>	<b>0,00</b>	<b>0,00</b>
<b>SA5</b>	<b>Saldo (5) Geldfluss aus der voranschlagswirksamen Gebarung (Saldo 3 + Saldo 4)</b>							<b>-7 287,68</b>	<b>-230 000,00</b>	<b>222 712,32</b>
<b>82 Betriebsähnliche Einrichtungen und Betriebe</b>										
<b>820 Wirtschaftshöfe</b>										
<b>820000 Wirtschaftshof -Betrieb m. marktbest.Tätigkeit</b>										
<b>Operative Gebarung</b>										
2/820000/810000	Kostensätze für Material -, Arbeits- und Fuhrleistungen	2114	3114	13	69 441,42	50 000,00	19 441,42	70 302,32	50 000,00	20 302,32
2/820000/810109	Leistungserlöse Wihof Arbeiter	2114	3114	13	1 492 109,95	1 510 800,00	-18 690,05	1 492 109,95	1 510 800,00	-18 690,05
2/820000/810209	Leistungserlöse Wihof KFZ, Geräte, Material	2114	3114	13	444 975,04	286 200,00	158 775,04	444 975,04	286 200,00	158 775,04
2/820000/813000	Erträge aus der Auflösung von Investitionszuschüssen (Kapitaltransfers)	2127			226,67	0,00	226,67	0,00	0,00	0,00
2/820000/816000	Kostenbeiträge (Kostensätze) für sonstige Leistungen	2114	3114	13	72,00	100,00	-28,00	72,00	100,00	-28,00
2/820000/816510	Kostensätze für Verwaltungsleistungen (Straßenreinigung)	2114	3114	13	1 929,00	2 400,00	-471,00	1 929,00	2 400,00	-471,00
2/820000/816530	Kostensätze für Verwaltungsleistungen (Straßenverkehr)	2114	3114	13	3 215,00	3 900,00	-685,00	3 215,00	3 900,00	-685,00
2/820000/817200	Erträge aus der Auflösung von sonstigen Rückstellungen - nicht konsum.Urulaube	2117			18 234,55	0,00	18 234,55	0,00	0,00	0,00
2/820000/817210	Erträge aus der Auflösung von sonstigen Rückstellungen - Zeitguthaben	2117			9 735,42	0,00	9 735,42	0,00	0,00	0,00
2/820000/817400	Erträge aus der Auflösung von sonstigen Rückstellungen - Abfertigungen	2117			44 860,81	0,00	44 860,81	0,00	0,00	0,00
2/820000/817500	Erträge aus der Auflösung von sonstigen Rückstellungen - Jubiläumswendungen	2117			14 290,30	0,00	14 290,30	0,00	0,00	0,00
2/820000/823000	sonstige Zinserträge	2131	3131	14	0,10	0,00	0,10	0,10	0,00	0,10
2/820000/829000	Sonstige Einnahmen	2116	3116	18	256,90	1 500,00	-1 243,10	256,90	1 500,00	-1 243,10
2/820000/829110	Sonstige Erträge	2116	3116	18	6 909,46	1 000,00	5 909,46	6 909,46	1 000,00	5 909,46
2/820000/860000	Transfers von Bund, Bundesfonds und Bundeskammern	2121	3121	15	576,70	0,00	576,70	0,00	0,00	0,00
2/820000/861100	Transfers von Ländern, Landesfonds und Landesammern	2121	3121	15	7 530,74	0,00	7 530,74	7 530,74	0,00	7 530,74

		MVAG			Ergebnisrechnung			Finanzierungsrechnung		
		EH	FH	VCQU	RA 2021	VA 2021	RA - VA	RA 2021	VA 2021	RA - VA
2/820000/863200	Transfers von sonstigen Trägern öffentlichen Rechts und Sozialversicherungsträgern	2121	3121	15	20 092,00	20 100,00	-8,00	20 092,00	20 100,00	-8,00
<b>SU 21 / 31</b>	<b>Summe Erträge / Einzahlungen operative Gebarung</b>				<b>2 134 456,06</b>	<b>1 876 000,00</b>	<b>258 456,06</b>	<b>2 047 392,51</b>	<b>1 876 000,00</b>	<b>171 392,51</b>
1/820000/400000	Geringwertige Wirtschaftsgüter des Anlagevermögens	2221	3221	23	6 402,42	5 000,00	1 402,42	6 484,64	5 000,00	1 484,64
1/820000/400100	Geringwertige Wirtschaftsgüter des Anlagevermögens (Werkzeug)	2221	3221	23	30,15	2 000,00	-1 969,85	54,43	2 000,00	-1 945,57
1/820000/420400	Roh- und Hilfsstoffe für das Baunebengewerbe	2221	3221	23	9 766,39	5 000,00	4 766,39	10 198,58	5 000,00	5 198,58
1/820000/451000	Brennstoffe	2221	3221	23	969,17	900,00	69,17	985,27	900,00	85,27
1/820000/452000	Treibstoffe	2221	3221	23	59 861,81	50 000,00	9 861,81	60 810,38	50 000,00	10 810,38
1/820000/453000	Schmier- und Schleifmittel	2221	3221	23	6 395,67	6 500,00	-104,33	6 395,67	6 500,00	-104,33
1/820000/454000	Reinigungsmittel	2221	3221	23	909,46	800,00	109,46	769,72	800,00	-30,28
1/820000/455000	Chemische Mittel - Frostschutzmittel	2221	3221	23	483,91	800,00	-316,09	483,91	800,00	-316,09
1/820000/456000	Schreib-, Zeichen- u. sonstige Büromittel	2221	3221	23	428,78	400,00	28,78	428,78	400,00	28,78
1/820000/457000	Druckwerke	2221	3221	23	168,93	0,00	168,93	334,15	0,00	334,15
1/820000/457010	Ausdrücke Drucker, Kopierer, HPC-Dual	2221	3221	23	534,83	800,00	-265,17	534,83	800,00	-265,17
1/820000/458000	Mittel zur ärztlichen Betreuung und Gesundheitsvorsorge	2221	3221	23	86,56	300,00	-213,44	86,56	300,00	-213,44
1/820000/459000	Sonstige Verbrauchsgüter	2221	3221	23	2 635,20	4 000,00	-1 364,80	2 441,13	4 000,00	-1 558,87
1/820000/500000	Geldbezüge für Beamte der Verwaltung	2211	3211	20	48 846,30	48 300,00	546,30	48 846,30	48 300,00	546,30
1/820000/510000	Geldbezüge für Vertragsbedienstete der Besoldungsgruppe I	2211	3211	20	142 786,46	141 300,00	1 486,46	142 786,46	141 300,00	1 486,46
1/820000/511000	Geldbezüge für Vertragsbedienstete der Besoldungsgruppe II	2211	3211	20	891 314,25	884 600,00	6 714,25	891 314,25	884 600,00	6 714,25
1/820000/522000	Angestellte nicht ganzjährig beschäftigt	2211	3211	20	0,00	800,00	-800,00	0,00	800,00	-800,00
1/820000/523000	Geldbezüge der nicht ganzjährig beschäftigten Arbeiter	2211	3211	20	1 233,78	1 800,00	-566,22	1 233,78	1 800,00	-566,22
1/820000/563000	Sonstige Aufwandsentschädigungen	2213	3213	20	2 918,40	3 000,00	-81,60	2 918,40	3 000,00	-81,60
1/820000/565000	Mehrleistungsvergütungen	2211	3211	20	35 788,00	34 600,00	1 188,00	35 788,00	34 600,00	1 188,00
1/820000/565100	Leistungsprämie	2211	3211	20	12 739,20	14 700,00	-1 960,80	12 739,20	14 700,00	-1 960,80
1/820000/566000	Zuwendungen aus Anlass von Dienstjubiläen	2212	3212	20	12 989,96	14 700,00	-1 710,04	12 989,96	14 700,00	-1 710,04
1/820000/569000	Sonstige Nebengebühren	2211	3211	20	58 665,42	60 800,00	-2 134,58	58 665,42	60 800,00	-2 134,58
1/820000/580000	Dienstgeberbeiträge zum Ausgleichsfonds für Familienbeihilfen	2212	3212	20	40 847,65	36 300,00	4 547,65	40 847,65	36 300,00	4 547,65
1/820000/582000	Sonstige Dienstgeberbeiträge zur sozialen Sicherheit	2212	3212	20	232 190,36	229 700,00	2 490,36	232 190,36	229 700,00	2 490,36
1/820000/582300	Sonstige Dienstgeberbeiträge zur sozialen Sicherheit	2212	3212	20	739,14	400,00	339,14	739,14	400,00	339,14
1/820000/590000	Freiwillige Sozialleistungen	2212	3212	20	4 498,56	3 000,00	1 498,56	4 498,56	3 000,00	1 498,56

		MVAG			Ergebnisrechnung			Finanzierungsrechnung		
		EH	FH	VCQU	RA 2021	VA 2021	RA - VA	RA 2021	VA 2021	RA - VA
1/820000/590100	Sonstige Leistungen Fortbildung	2212	3212	20	988,34	3 000,00	-2 011,66	988,34	3 000,00	-2 011,66
1/820000/591000	Dotierung von Rückstellungen für Abfertigungen	2214			16 612,83	17 800,00	-1 187,17	0,00	0,00	0,00
1/820000/592000	Dotierung von Rückstellungen für Jubiläumswendungen	2214			13 655,45	9 700,00	3 955,45	0,00	0,00	0,00
1/820000/593000	Dotierung von Rückstellungen für nicht konsumierte Urlaube	2214			8 704,61	0,00	8 704,61	0,00	0,00	0,00
1/820000/593100	Dotierung von Rückstellungen für nicht konsumierte Zeitguthaben	2214			31 796,63	0,00	31 796,63	0,00	0,00	0,00
1/820000/600100	Energiebezüge Strom	2222	3222	24	27 124,41	25 800,00	1 324,41	27 124,41	25 800,00	1 324,41
1/820000/614000	Instandhaltung von Gebäuden	2224	3224	24	4 774,10	2 500,00	2 274,10	4 742,55	2 500,00	2 242,55
1/820000/616000	Instandhaltung von Maschinen und maschinellen Anlagen	2224	3224	24	4 349,22	14 000,00	-9 650,78	4 195,22	14 000,00	-9 804,78
1/820000/617000	Instandhaltung von Fahrzeugen	2224	3224	24	78 464,78	70 000,00	8 464,78	77 816,70	70 000,00	7 816,70
1/820000/618000	Instandhaltung von sonstigen Anlagen (Ausstattung/Werkzeug)	2224	3224	24	0,00	600,00	-600,00	219,91	600,00	-380,09
1/820000/618100	Instandhaltung und Wartung EDV (Hardware/Software)	2224	3224	24	318,44	1 200,00	-881,56	391,53	1 200,00	-808,47
1/820000/618110	Instandh.u.Wartung Kommunal/Verwaltungssoftware	2224	3224	24	1 854,78	1 900,00	-45,22	1 854,78	1 900,00	-45,22
1/820000/630000	Postdienste	2222	3222	24	59,04	300,00	-240,96	53,58	300,00	-246,42
1/820000/631000	Telekommunikationsdienste	2222	3222	24	973,28	1 200,00	-226,72	986,98	1 200,00	-213,02
1/820000/650010	Zinsen Inneres Darlehen	2241	3241	25	201,27	100,00	101,27	201,27	100,00	101,27
1/820000/650100	Zinsen Inneres Darlehen	2241	3241	25	0,00	600,00	-600,00	0,00	600,00	-600,00
1/820000/670000	Versicherungen	2222	3222	24	24 808,86	25 500,00	-691,14	24 808,86	25 500,00	-691,14
1/820000/680100	Planmäßige Abschreibung - Immaterielle Vermögenswerte	2226			306,57	300,00	6,57	0,00	0,00	0,00
1/820000/680300	Planmäßige Abschreibung - Gebäude und Bauten	2226			5 448,04	5 400,00	48,04	0,00	0,00	0,00
1/820000/680600	Planmäßige Abschreibung - Technische Anlagen, Fahrzeuge und Maschinen	2226			61 957,03	34 100,00	27 857,03	0,00	0,00	0,00
1/820000/680700	Planmäßige Abschreibung - Amts-, Betriebs- und Geschäftsausstattung	2226			3 168,93	2 500,00	668,93	0,00	0,00	0,00
1/820000/683000	Abgang/Verluste von Sachanlagen und immateriellen Vermögenswerten	2226			53 564,37	0,00	53 564,37	0,00	0,00	0,00
1/820000/691000	Schadensvergütungen	2225	3225	24	5 608,80	0,00	5 608,80	5 608,80	0,00	5 608,80
1/820000/695000	Wertberichtigungen zu Forderungen	2226			14,81	0,00	14,81	0,00	0,00	0,00
1/820000/700000	Mietzinse	2223	3223	24	0,00	100,00	-100,00	227,63	100,00	127,63
1/820000/700010	Miete Druck-u.Kopiergeräte	2223	3223	24	384,72	400,00	-15,28	384,72	400,00	-15,28
1/820000/700020	Miete Kommunikationsanlage	2223	3223	24	5 962,92	6 300,00	-337,08	5 466,01	6 300,00	-833,99
1/820000/710000	Öffentliche Abgaben	2225	3225	24	2 593,62	2 200,00	393,62	2 593,62	2 200,00	393,62
1/820000/711000	Gebühren für die Benützung von Gemeindeeinrichtungen und -anlagen	2225	3225	24	8 842,95	9 200,00	-357,05	8 842,95	9 200,00	-357,05

		MVAG			Ergebnisrechnung			Finanzierungsrechnung		
		EH	FH	VCQU	RA 2021	VA 2021	RA - VA	RA 2021	VA 2021	RA - VA
1/820000/720109	Kostenbeiträge Wihof Arbeiter	2225	3225	24	72 385,50	60 900,00	11 485,50	72 385,50	60 900,00	11 485,50
1/820000/720209	Kostenbeiträge Wihof KFZ, Geräte, Mat.	2225	3225	24	5 064,48	3 000,00	2 064,48	5 064,48	3 000,00	2 064,48
1/820000/720309	Interne Leistungsverr. Personalkosten	2225	3225	24	19 529,73	22 400,00	-2 870,27	19 529,73	22 400,00	-2 870,27
1/820000/720509	Interne Leistungsverrechnung Organkosten GR	2225	3225	24	0,00	1 800,00	-1 800,00	0,00	1 800,00	-1 800,00
1/820000/720609	Kostenrückerstattung Pensionsfonds	2225	3225	24	112 161,41	116 700,00	-4 538,59	112 161,41	116 700,00	-4 538,59
1/820000/724000	Reisegebühren	2225	3225	24	4 073,56	2 900,00	1 173,56	4 073,56	2 900,00	1 173,56
1/820000/728000	Entgelte für sonstige Leistungen	2225	3225	24	869,17	3 000,00	-2 130,83	800,15	3 000,00	-2 199,85
<b>SU 22 / 32</b>	<b>Summe Aufwendungen / Auszahlungen operative Gebarung</b>				<b>2 150 853,41</b>	<b>1 995 900,00</b>	<b>154 953,41</b>	<b>1 956 088,22</b>	<b>1 926 100,00</b>	<b>29 988,22</b>
<b>SA 0 / SA 1</b>	<b>(0) Nettoergebnis (21 - 22) / (1) Geldfluss operative Gebarung (31 - 32)</b>				<b>-16 397,35</b>	<b>-119 900,00</b>	<b>103 502,65</b>	<b>91 304,29</b>	<b>-50 100,00</b>	<b>141 404,29</b>
1/820000/794000	Zuweisung an zweckgebundene Haushaltsrücklagen	2401			0,08	0,00	-0,08	0,00	0,00	0,00
<b>SU 23</b>	<b>Summe Haushaltsrücklagen</b>				<b>-0,08</b>	<b>0,00</b>	<b>-0,08</b>	<b>0,00</b>	<b>0,00</b>	<b>0,00</b>
<b>SA00</b>	<b>Nettoergebnis nach Zuw./Entn. Haushaltsrücklagen (Saldo 0 +/- SU23)</b>				<b>-16 397,43</b>	<b>-119 900,00</b>	<b>103 502,57</b>			
<b>Investive Gebarung</b>										
2/820000/301200	Kapitaltransfers von Ländern, Landesfonds und Landeskammern		3331	33	0,00	0,00	0,00	1 360,00	0,00	1 360,00
<b>SU 33</b>	<b>Summe Einzahlungen investive Gebarung</b>							<b>1 360,00</b>	<b>0,00</b>	<b>1 360,00</b>
1/820000/010000	Gebäude und Bauten		3413	40	0,00	0,00	0,00	0,00	6 000,00	-6 000,00
1/820000/020000	Maschinen und maschinelle Anlagen		3414	41	0,00	0,00	0,00	2 499,99	3 000,00	-500,01
1/820000/030000	Werkzeuge		3414	41	0,00	0,00	0,00	0,00	1 200,00	-1 200,00
1/820000/040000	Fahrzeuge		3414	41	0,00	0,00	0,00	7 232,67	24 200,00	-16 967,33
1/820000/042000	Betriebsausstattung		3415	41	0,00	0,00	0,00	3 237,30	4 000,00	-762,70
<b>SU 34</b>	<b>Summe Auszahlungen investive Gebarung</b>							<b>12 969,96</b>	<b>38 400,00</b>	<b>-25 430,04</b>
<b>SA2</b>	<b>Saldo (2) Geldfluss aus der Investiven Gebarung (33 - 34)</b>							<b>-11 609,96</b>	<b>-38 400,00</b>	<b>26 790,04</b>
<b>SA3</b>	<b>Saldo (3) Nettofinanzierungssaldo (Saldo 1 + Saldo 2)</b>							<b>79 694,33</b>	<b>-88 500,00</b>	<b>168 194,33</b>
<b>Finanzierungstätigkeit</b>										
<b>SU 35</b>	<b>Summe Einzahlungen aus der Finanzierungstätigkeit</b>							<b>0,00</b>	<b>0,00</b>	<b>0,00</b>
<b>SU 36</b>	<b>Summe Auszahlungen aus der Finanzierungstätigkeit</b>							<b>0,00</b>	<b>0,00</b>	<b>0,00</b>
<b>SA4</b>	<b>Saldo (4) Geldfluss aus der Finanzierungstätigkeit (35 - 36)</b>							<b>0,00</b>	<b>0,00</b>	<b>0,00</b>
<b>SA5</b>	<b>Saldo (5) Geldfluss aus der voranschlagswirksamen Gebarung (Saldo 3 + Saldo 4)</b>							<b>79 694,33</b>	<b>-88 500,00</b>	<b>168 194,33</b>
<b>820002</b>	<b>Kommunalfahrzeug Multicar CHK</b>									
<b>Operative Gebarung</b>										
6/820002/803000	Veräußerungen von technischen Anlagen, Fahrzeugen und Maschinen	2116		2 31	70 000,00	70 000,00	0,00	0,00	0,00	0,00
<b>SU 21 / 31</b>	<b>Summe Erträge / Einzahlungen operative Gebarung</b>				<b>70 000,00</b>	<b>70 000,00</b>	<b>0,00</b>	<b>0,00</b>	<b>0,00</b>	<b>0,00</b>
<b>SU 22 / 32</b>	<b>Summe Aufwendungen / Auszahlungen operative Gebarung</b>				<b>0,00</b>	<b>0,00</b>	<b>0,00</b>	<b>0,00</b>	<b>0,00</b>	<b>0,00</b>
<b>SA 0 / SA 1</b>	<b>(0) Nettoergebnis (21 - 22) / (1) Geldfluss operative Gebarung (31 - 32)</b>				<b>70 000,00</b>	<b>70 000,00</b>	<b>0,00</b>	<b>0,00</b>	<b>0,00</b>	<b>0,00</b>



		MVAG	MVAG	VCQU	Ergebnisrechnung			Finanzierungsrechnung		
		EH	FH		RA 2021	VA 2021	RA - VA	RA 2021	VA 2021	RA - VA
<b>SU 23</b>	<b>Summe Haushaltsrücklagen</b>				<b>0,00</b>	<b>0,00</b>	<b>0,00</b>	<b>0,00</b>	<b>0,00</b>	<b>0,00</b>
<b>SA00</b>	<b>Nettoergebnis nach Zuw./Entn. Haushaltsrücklagen (Saldo 0 +/- SU23)</b>				<b>70 000,00</b>	<b>70 000,00</b>	<b>0,00</b>			
<b>Investive Gebarung</b>										
6/820002/803000	Veräußerungen von technischen Anlagen, Fahrzeugen und Maschinen		3314	2 31	0,00	0,00	0,00	70 000,00	70 000,00	0,00
<b>SU 33</b>	<b>Summe Einzahlungen investive Gebarung</b>							<b>70 000,00</b>	<b>70 000,00</b>	<b>0,00</b>
5/820002/040000	Fahrzeuge		3414	2 41	0,00	0,00	0,00	211 270,00	211 300,00	-30,00
<b>SU 34</b>	<b>Summe Auszahlungen investive Gebarung</b>							<b>211 270,00</b>	<b>211 300,00</b>	<b>-30,00</b>
<b>SA2</b>	<b>Saldo (2) Geldfluss aus der Investiven Gebarung (33 – 34)</b>							<b>-141 270,00</b>	<b>-141 300,00</b>	<b>30,00</b>
<b>SA3</b>	<b>Saldo (3) Nettofinanzierungssaldo (Saldo 1 + Saldo 2)</b>							<b>-141 270,00</b>	<b>-141 300,00</b>	<b>30,00</b>
<b>Finanzierungstätigkeit</b>										
<b>SU 35</b>	<b>Summe Einzahlungen aus der Finanzierungstätigkeit</b>							<b>0,00</b>	<b>0,00</b>	<b>0,00</b>
<b>SU 36</b>	<b>Summe Auszahlungen aus der Finanzierungstätigkeit</b>							<b>0,00</b>	<b>0,00</b>	<b>0,00</b>
<b>SA4</b>	<b>Saldo (4) Geldfluss aus der Finanzierungstätigkeit (35 – 36)</b>							<b>0,00</b>	<b>0,00</b>	<b>0,00</b>
<b>SA5</b>	<b>Saldo (5) Geldfluss aus der voranschlagswirksamen Gebarung (Saldo 3 + Saldo 4)</b>							<b>-141 270,00</b>	<b>-141 300,00</b>	<b>30,00</b>
<b>828</b>	<b>Sonstige Märkte</b>									
<b>828000</b>	<b>Bauernmarkt</b>									
<b>Operative Gebarung</b>										
2/828000/812000	Gebühren für sonstige Verwaltungsleistungen (Marktstandsgebühr)	2114	3114	13	23 885,87	18 000,00	5 885,87	20 743,36	18 000,00	2 743,36
2/828000/829000	Sonstige Einnahmen	2116	3116	18	600,00	600,00	0,00	600,00	600,00	0,00
<b>SU 21 / 31</b>	<b>Summe Erträge / Einzahlungen operative Gebarung</b>				<b>24 485,87</b>	<b>18 600,00</b>	<b>5 885,87</b>	<b>21 343,36</b>	<b>18 600,00</b>	<b>2 743,36</b>
1/828000/400000	Geringwertige Wirtschaftsgüter (GWG)	2221	3221	23	1 189,75	1 200,00	-10,25	1 189,75	1 200,00	-10,25
1/828000/600100	Energiebezüge Strom	2222	3222	24	533,62	800,00	-266,38	532,30	800,00	-267,70
1/828000/720109	Kostenbeiträge Wihof Arbeiter	2225	3225	24	11 336,50	4 200,00	7 136,50	11 336,50	4 200,00	7 136,50
1/828000/720209	Kostenbeiträge Wihof KFZ, Geräte, Mat.	2225	3225	24	1 461,49	700,00	761,49	1 461,49	700,00	761,49
1/828000/729000	Sonstige Ausgaben	2225	3225	24	5 718,97	9 600,00	-3 881,03	5 718,97	9 600,00	-3 881,03
<b>SU 22 / 32</b>	<b>Summe Aufwendungen / Auszahlungen operative Gebarung</b>				<b>20 240,33</b>	<b>16 500,00</b>	<b>3 740,33</b>	<b>20 239,01</b>	<b>16 500,00</b>	<b>3 739,01</b>
<b>SA 0 / SA 1</b>	<b>(0) Nettoergebnis (21 - 22) / (1) Geldfluss operative Gebarung (31 – 32)</b>				<b>4 245,54</b>	<b>2 100,00</b>	<b>2 145,54</b>	<b>1 104,35</b>	<b>2 100,00</b>	<b>-995,65</b>
<b>SU 23</b>	<b>Summe Haushaltsrücklagen</b>				<b>0,00</b>	<b>0,00</b>	<b>0,00</b>	<b>0,00</b>	<b>0,00</b>	<b>0,00</b>
<b>SA00</b>	<b>Nettoergebnis nach Zuw./Entn. Haushaltsrücklagen (Saldo 0 +/- SU23)</b>				<b>4 245,54</b>	<b>2 100,00</b>	<b>2 145,54</b>			
<b>Investive Gebarung</b>										
<b>SU 33</b>	<b>Summe Einzahlungen investive Gebarung</b>							<b>0,00</b>	<b>0,00</b>	<b>0,00</b>
<b>SU 34</b>	<b>Summe Auszahlungen investive Gebarung</b>							<b>0,00</b>	<b>0,00</b>	<b>0,00</b>
<b>SA2</b>	<b>Saldo (2) Geldfluss aus der Investiven Gebarung (33 – 34)</b>							<b>0,00</b>	<b>0,00</b>	<b>0,00</b>
<b>SA3</b>	<b>Saldo (3) Nettofinanzierungssaldo (Saldo 1 + Saldo 2)</b>							<b>1 104,35</b>	<b>2 100,00</b>	<b>-995,65</b>

		MVAG	MVAG	VCQU	Ergebnisrechnung			Finanzierungsrechnung		
		EH	FH		RA 2021	VA 2021	RA - VA	RA 2021	VA 2021	RA - VA
<b>Finanzierungstätigkeit</b>										
<b>SU 35</b>	<b>Summe Einzahlungen aus der Finanzierungstätigkeit</b>							<b>0,00</b>	<b>0,00</b>	<b>0,00</b>
<b>SU 36</b>	<b>Summe Auszahlungen aus der Finanzierungstätigkeit</b>							<b>0,00</b>	<b>0,00</b>	<b>0,00</b>
<b>SA4</b>	<b>Saldo (4) Geldfluss aus der Finanzierungstätigkeit (35 – 36)</b>							<b>0,00</b>	<b>0,00</b>	<b>0,00</b>
<b>SA5</b>	<b>Saldo (5) Geldfluss aus der voranschlagswirksamen Gebarung (Saldo 3 + Saldo 4)</b>							<b>1 104,35</b>	<b>2 100,00</b>	<b>-995,65</b>
<b>83</b>	<b>Betriebsähnliche Einrichtungen und Betriebe (Fortsetzung)</b>									
<b>833</b>	<b>Hallenbäder</b>									
<b>833000</b>	<b>Hallen- und Freibad</b>									
<b>Operative Gebarung</b>										
2/833000/811000	Einnahmen aus Vermietung und Verpachtung	2115	3115	14	76 020,00	75 000,00	1 020,00	76 020,00	75 000,00	1 020,00
2/833000/811200	Einnahmen aus Vermietung und Verpachtung (BK und HK)	2115	3115	14	200 400,00	175 000,00	25 400,00	255 934,48	275 000,00	-19 065,52
2/833000/813000	Erträge aus der Auflösung von Investitionszuschüssen (Kapitaltransfers)	2127			6 940,00	6 900,00	40,00	0,00	0,00	0,00
2/833000/817400	Erträge aus der Auflösung von sonstigen Rückstellungen - Abfertigungen	2117			9 091,03	0,00	9 091,03	0,00	0,00	0,00
2/833000/823000	sonstige Zinserträge	2131	3131	14	5,16	0,00	5,16	5,16	0,00	5,16
2/833000/829000	Sonstige Einnahmen	2116	3116	18	32 704,25	77 100,00	-44 395,75	32 704,25	77 100,00	-44 395,75
2/833000/829010	Versicherungsentschädigungen	2116	3116	18	4 066,03	0,00	4 066,03	4 066,03	0,00	4 066,03
2/833000/861100	Transfers von Ländern, Landesfonds und Landeskammern	2121	3121	15	2 882,60	2 800,00	82,60	2 882,60	2 800,00	82,60
2/833000/863200	Transfers von sonstigen Trägern öffentlichen Rechts und Sozialversicherungsträgern	2121	3121	15	9 752,94	10 700,00	-947,06	9 752,94	10 700,00	-947,06
<b>SU 21 / 31</b>	<b>Summe Erträge / Einzahlungen operative Gebarung</b>				<b>341 862,01</b>	<b>347 500,00</b>	<b>-5 637,99</b>	<b>381 365,46</b>	<b>440 600,00</b>	<b>-59 234,54</b>
1/833000/510000	Geldbezüge für Vertragsbedienstete der Besoldungsgruppe I	2211	3211	20	50 904,32	54 200,00	-3 295,68	50 904,32	54 200,00	-3 295,68
1/833000/565000	Mehrleistungsvergütungen	2211	3211	20	628,84	0,00	628,84	628,84	0,00	628,84
1/833000/569000	Sonstige Nebengebühren	2211	3211	20	2 543,61	2 300,00	243,61	2 543,61	2 300,00	243,61
1/833000/580000	Dienstgeberbeiträge zum Ausgleichsfonds für Familienbeihilfen	2212	3212	20	2 392,86	2 600,00	-207,14	2 392,86	2 600,00	-207,14
1/833000/582000	Sonstige Dienstgeberbeiträge zur sozialen Sicherheit	2212	3212	20	15 058,19	12 100,00	2 958,19	15 058,19	12 100,00	2 958,19
1/833000/588000	Kommunalsteuer	2212	3212	20	1 673,36	1 900,00	-226,64	1 673,36	1 900,00	-226,64
1/833000/590000	Freiwillige Sozialleistungen	2212	3212	20	100,00	0,00	100,00	100,00	0,00	100,00
1/833000/591000	Dotierung von Rückstellungen für Abfertigungen	2214			453,13	1 500,00	-1 046,87	0,00	0,00	0,00
1/833000/600100	Energiebezüge Strom	2222	3222	24	162 062,11	166 900,00	-4 837,89	148 336,81	166 900,00	-18 563,19

		MVAG			Ergebnisrechnung			Finanzierungsrechnung		
		EH	FH	VCQU	RA 2021	VA 2021	RA - VA	RA 2021	VA 2021	RA - VA
1/833000/614000	Instandhaltung von Gebäuden	2224	3224	24	96 177,35	207 000,00	-110 822,65	123 332,09	234 300,00	-110 967,91
1/833000/650000	Zinsen für Finanzschulden in Euro	2241	3241	25	0,00	900,00	-900,00	0,00	900,00	-900,00
1/833000/650700	Zinsen für Finanzschulden in Euro - Finanzunternehmen im Inland	2241	3241	25	826,05	0,00	826,05	826,05	0,00	826,05
1/833000/680300	Planmäßige Abschreibung - Gebäude und Bauten	2226			359 368,31	359 400,00	-31,69	0,00	0,00	0,00
1/833000/681200	Außerplanmäßige Abschreibung Grundstücke, Grundstückseinricht., Infrast ruktur	2226			27 045,41	0,00	27 045,41	0,00	0,00	0,00
1/833000/710000	Öffentliche Abgaben (Steuern und Abgaben)	2225	3225	24	7 684,25	8 000,00	-315,75	7 684,25	8 000,00	-315,75
1/833000/720109	Kostenbeiträge Wihof Arbeiter	2225	3225	24	0,00	100,00	-100,00	0,00	100,00	-100,00
1/833000/720209	Kostenbeiträge Wihof KFZ, Geräte, Mat.	2225	3225	24	0,00	100,00	-100,00	0,00	100,00	-100,00
1/833000/720309	Interne Leistungsverr. Personalkosten	2225	3225	24	0,00	5 300,00	-5 300,00	0,00	5 300,00	-5 300,00
1/833000/720509	Interne Leistungsverrechnung Organkosten GR	2225	3225	24	0,00	100,00	-100,00	0,00	100,00	-100,00
1/833000/724000	Reisegebühren	2225	3225	24	14,70	300,00	-285,30	14,70	300,00	-285,30
1/833000/728000	Entgelte für sonstige Leistungen	2225	3225	24	0,00	3 000,00	-3 000,00	0,00	3 000,00	-3 000,00
1/833000/755000	Transfers an Unternehmen (ohne Finanzunternehmen) und andere	2233	3233	27	2 882,60	2 800,00	82,60	2 882,60	2 800,00	82,60
<b>SU 22 / 32</b>	<b>Summe Aufwendungen / Auszahlungen operative Gebarung</b>				<b>729 815,09</b>	<b>828 500,00</b>	<b>-98 684,91</b>	<b>356 377,68</b>	<b>494 900,00</b>	<b>-138 522,32</b>
<b>SA 0 / SA 1</b>	<b>(0) Nettoergebnis (21 - 22) / (1) Geldfluss operative Gebarung (31 - 32)</b>				<b>-387 953,08</b>	<b>-481 000,00</b>	<b>93 046,92</b>	<b>24 987,78</b>	<b>-54 300,00</b>	<b>79 287,78</b>
2/833000/894000	Entnahmen von zweckgebundenen Haushaltsrücklagen	2301			70 000,00	273 200,00	-203 200,00	0,00	0,00	0,00
1/833000/794000	Zuweisung an zweckgebundene Haushaltsrücklagen	2401			3,87	100 000,00	99 996,13	0,00	0,00	0,00
<b>SU 23</b>	<b>Summe Haushaltsrücklagen</b>				<b>69 996,13</b>	<b>173 200,00</b>	<b>-103 203,87</b>	<b>0,00</b>	<b>0,00</b>	<b>0,00</b>
<b>SA00</b>	<b>Nettoergebnis nach Zuw./Entn. Haushaltsrücklagen (Saldo 0 +/- SU23)</b>				<b>-317 956,95</b>	<b>-307 800,00</b>	<b>-10 156,95</b>			
<b>Investive Gebarung</b>										
<b>SU 33</b>	<b>Summe Einzahlungen investive Gebarung</b>							<b>0,00</b>	<b>0,00</b>	<b>0,00</b>
<b>SU 34</b>	<b>Summe Auszahlungen investive Gebarung</b>							<b>0,00</b>	<b>0,00</b>	<b>0,00</b>
<b>SA2</b>	<b>Saldo (2) Geldfluss aus der Investiven Gebarung (33 - 34)</b>							<b>0,00</b>	<b>0,00</b>	<b>0,00</b>
<b>SA3</b>	<b>Saldo (3) Nettofinanzierungssaldo (Saldo 1 + Saldo 2)</b>							<b>24 987,78</b>	<b>-54 300,00</b>	<b>79 287,78</b>
<b>Finanzierungstätigkeit</b>										
<b>SU 35</b>	<b>Summe Einzahlungen aus der Finanzierungstätigkeit</b>							<b>0,00</b>	<b>0,00</b>	<b>0,00</b>
1/833000/311000	Forderungskauf (Schuldeinlösung)		3614		0,00	0,00	0,00	0,00	493 200,00	-493 200,00
1/833000/311700	Forderungskauf (Schuldeinlösung) - Finanzunternehmen im Inland		3614		0,00	0,00	0,00	488 420,17	0,00	488 420,17
<b>SU 36</b>	<b>Summe Auszahlungen aus der Finanzierungstätigkeit</b>							<b>488 420,17</b>	<b>493 200,00</b>	<b>-4 779,83</b>
<b>SA4</b>	<b>Saldo (4) Geldfluss aus der Finanzierungstätigkeit (35 - 36)</b>							<b>-488 420,17</b>	<b>-493 200,00</b>	<b>4 779,83</b>

		MVAG			Ergebnisrechnung			Finanzierungsrechnung		
		EH	FH	VCQU	RA 2021	VA 2021	RA - VA	RA 2021	VA 2021	RA - VA
<b>SA5</b>	<b>Saldo (5) Geldfluss aus der voranschlagswirksamen Gebarung (Saldo 3 + Saldo 4)</b>							<b>-463 432,39</b>	<b>-547 500,00</b>	<b>84 067,61</b>
<b>84</b>	<b>Liegenschaften, Wohn- und Geschäftsgebäude</b>									
<b>840</b>	<b>Grundbesitz</b>									
<b>840000</b>	<b>Grundbesitz und Immobilien</b>									
	<b>Operative Gebarung</b>									
2/840000/801000	Veräußerungen von Grundstücken und Grundstückseinrichtungen	2116		30	254 852,00	236 900,00	17 952,00	0,00	0,00	0,00
2/840000/808000	Veräußerung von Holz	2116	3116	16	4 115,15	0,00	4 115,15	4 115,15	0,00	4 115,15
2/840000/811000	Einnahmen aus Vermietung und Verpachtung	2115	3115	14	72 651,58	55 000,00	17 651,58	72 302,01	55 000,00	17 302,01
2/840000/811100	Einnahmen aus Verpachtung (Nutzung)	2115	3115	14	9 704,49	13 000,00	-3 295,51	10 616,29	13 000,00	-2 383,71
2/840000/811400	Einnahmen aus Vermietung (Heizkosten)	2115	3115	14	8 031,58	8 000,00	31,58	8 076,38	8 000,00	76,38
2/840000/813000	Erträge aus der Auflösung von Investitionszuschüssen (Kapitaltransfers)	2127			2 839,07	1 500,00	1 339,07	0,00	0,00	0,00
2/840000/816000	Kostenbeiträge (Kostenersätze) für sonstige Leistungen	2114	3114	13	18,00	100,00	-82,00	18,00	100,00	-82,00
2/840000/817200	Erträge aus der Auflösung von sonstigen Rückstellungen - nicht konsum. Urlaube	2117			54,94	0,00	54,94	0,00	0,00	0,00
2/840000/817210	Erträge aus der Auflösung von sonstigen Rückstellungen - Zeitguthaben	2117			2,88	0,00	2,88	0,00	0,00	0,00
2/840000/823000	Zinsen	2131	3131	14	0,00	3 000,00	-3 000,00	0,00	3 000,00	-3 000,00
2/840000/829000	Sonstige Einnahmen	2116	3116	18	2 068,43	3 000,00	-931,57	1 668,43	3 000,00	-1 331,57
2/840000/860000	Transfers von Bund, Bundesfonds und Bundeskammern	2121	3121	15	56,90	0,00	56,90	0,00	0,00	0,00
2/840000/861000	Transfers von Ländern, Landesfonds und Landeskammern	2121	3121	15	1 979,20	0,00	1 979,20	1 979,20	0,00	1 979,20
2/840000/862000	Transfers von Gemeinden, Gemeindeverbände (ohne marktbestimmte Tätigkeit) und Gemeindefonds	2121	3121	15	199 128,31	199 100,00	28,31	199 128,31	199 100,00	28,31
<b>SU 21 / 31</b>	<b>Summe Erträge / Einzahlungen operative Gebarung</b>				<b>555 502,53</b>	<b>519 600,00</b>	<b>35 902,53</b>	<b>297 903,77</b>	<b>281 200,00</b>	<b>16 703,77</b>
1/840000/400000	Geringwertige Wirtschaftsgüter des Anlagevermögens	2221	3221	23	371,58	400,00	-28,42	371,58	400,00	-28,42
1/840000/456000	Schreib-, Zeichen- u. sonstige Büromittel	2221	3221	23	80,74	200,00	-119,26	80,74	200,00	-119,26
1/840000/457000	Druckwerke	2221	3221	23	0,00	200,00	-200,00	30,99	200,00	-169,01
1/840000/457010	Ausdrücke Drucker, Kopierer, HPC-Dual	2221	3221	23	62,16	100,00	-37,84	62,16	100,00	-37,84
1/840000/500000	Geldbezüge für Beamte der Verwaltung	2211	3211	20	26 518,10	26 000,00	518,10	26 518,10	26 000,00	518,10
1/840000/510000	Geldbezüge für Vertragsbedienstete der Besoldungsgruppe I	2211	3211	20	42 073,83	42 100,00	-26,17	42 073,83	42 100,00	-26,17
1/840000/563000	Sonstige Aufwandsentschädigungen	2213	3213	20	333,72	400,00	-66,28	333,72	400,00	-66,28

		MVAG			Ergebnisrechnung			Finanzierungsrechnung		
		MVAG	MVAG	VCQU	RA 2021	VA 2021	RA - VA	RA 2021	VA 2021	RA - VA
		EH	FH							
1/840000/565000	Mehrleistungsvergütungen	2211	3211	20	623,67	600,00	23,67	623,67	600,00	23,67
1/840000/565100	Leistungsprämie	2211	3211	20	1 843,24	800,00	1 043,24	1 843,24	800,00	1 043,24
1/840000/569000	Sonstige Nebengebühren	2211	3211	20	333,48	400,00	-66,52	333,48	400,00	-66,52
1/840000/580000	Dienstgeberbeiträge zum Ausgleichsfonds für Familienbeihilfen	2212	3212	20	2 802,34	2 800,00	2,34	2 802,34	2 800,00	2,34
1/840000/582000	Sonstige Dienstgeberbeiträge zur sozialen Sicherheit	2212	3212	20	10 626,84	10 400,00	226,84	10 626,84	10 400,00	226,84
1/840000/588000	Kommunalsteuer	2212	3212	20	1 447,00	1 500,00	-53,00	1 447,00	1 500,00	-53,00
1/840000/590000	Freiwillige Sozialleistungen	2212	3212	20	421,28	400,00	21,28	421,28	400,00	21,28
1/840000/590100	Sonstige Leistungen Fortbildung	2212	3212	20	0,00	400,00	-400,00	0,00	400,00	-400,00
1/840000/591000	Dotierung von Rückstellungen für Abfertigungen	2214			272,13	300,00	-27,87	0,00	0,00	0,00
1/840000/592000	Dotierung von Rückstellungen für Jubiläumszuwendungen	2214			1 920,23	1 600,00	320,23	0,00	0,00	0,00
1/840000/593000	Dotierung von Rückstellungen für nicht konsumierte Urlaube	2214			1 947,92	0,00	1 947,92	0,00	0,00	0,00
1/840000/593100	Dotierung von Rückstellungen für nicht konsumierte Zeitguthaben	2214			331,10	0,00	331,10	0,00	0,00	0,00
1/840000/600100	Energiebezüge Strom	2222	3222	24	627,85	500,00	127,85	-22,17	500,00	-522,17
1/840000/600300	Energiebezüge Fernwärme	2222	3222	24	3 565,72	7 000,00	-3 434,28	4 437,07	7 000,00	-2 562,93
1/840000/610000	Instandhaltung von Grund und Boden	2224	3224	24	9 414,29	8 000,00	1 414,29	9 414,29	8 000,00	1 414,29
1/840000/614000	Instandhaltung von Gebäuden	2224	3224	24	3 070,28	2 500,00	570,28	2 021,96	2 500,00	-478,04
1/840000/618100	Instandhaltung und Wartung EDV (Hardware/Software)	2224	3224	24	729,85	800,00	-70,15	794,70	800,00	-5,30
1/840000/618110	Instandh.u.Wartung Kommunal/Verwaltungssoftware	2224	3224	24	1 407,09	1 400,00	7,09	1 393,72	1 400,00	-6,28
1/840000/631000	Telekommunikationsdienste	2222	3222	24	232,05	200,00	32,05	226,30	200,00	26,30
1/840000/659100	Depotgebühren für Wertpapiere	2244	3244	24	0,00	1 600,00	-1 600,00	0,00	1 600,00	-1 600,00
1/840000/670000	Versicherungen	2222	3222	24	4 162,61	4 000,00	162,61	4 162,61	4 000,00	162,61
1/840000/680200	Planmäßige Abschreibung - Grundstückseinrichtungen und Infrastruktur	2226			1 319,48	0,00	1 319,48	0,00	0,00	0,00
1/840000/680300	Planmäßige Abschreibung - Gebäude und Bauten	2226			11 009,36	11 000,00	9,36	0,00	0,00	0,00
1/840000/680600	Planmäßige Abschreibung - Technische Anlagen, Fahrzeuge und Maschinen	2226			94,98	100,00	-5,02	0,00	0,00	0,00
1/840000/680700	Planmäßige Abschreibung - Amts-, Betriebs- und Geschäftsausstattung	2226			1 824,36	1 800,00	24,36	0,00	0,00	0,00
1/840000/681200	Außerplanmäßige Abschreibung Grundstücke, Grundstückseinricht., Infrast ruktur	2226			3 172,57	0,00	3 172,57	0,00	0,00	0,00
1/840000/683000	Abgang/Verluste von Sachanlagen und immateriellen Vermögenswerten	2226			120 927,19	124 300,00	-3 372,81	0,00	0,00	0,00

		MVAG			Ergebnisrechnung			Finanzierungsrechnung		
		EH	FH	VCQU	RA 2021	VA 2021	RA - VA	RA 2021	VA 2021	RA - VA
1/840000/700010	Miete Druck-u.Kopiergeräte	2223	3223	24	57,24	100,00	-42,76	57,24	100,00	-42,76
1/840000/710000	Öffentliche Abgaben	2225	3225	24	21 579,43	16 000,00	5 579,43	31 974,43	16 000,00	15 974,43
1/840000/711000	Gebühren für die Benützung von Gemeindeeinrichtungen und -anlagen	2225	3225	24	4 852,03	6 500,00	-1 647,97	4 852,03	6 500,00	-1 647,97
1/840000/720109	Kostenbeiträge Wihof Arbeiter	2225	3225	24	3 444,00	8 100,00	-4 656,00	3 444,00	8 100,00	-4 656,00
1/840000/720209	Kostenbeiträge Wihof KFZ, Geräte, Mat.	2225	3225	24	1 301,35	1 600,00	-298,65	1 301,35	1 600,00	-298,65
1/840000/724000	Reisegebühren	2225	3225	24	0,00	900,00	-900,00	0,00	900,00	-900,00
1/840000/728000	Entgelte für sonstige Leistungen	2225	3225	24	12 424,37	3 200,00	9 224,37	12 629,25	3 200,00	9 429,25
<b>SU 22 / 32</b>	<b>Summe Aufwendungen / Auszahlungen operative Gebarung</b>				<b>297 225,46</b>	<b>288 200,00</b>	<b>9 025,46</b>	<b>164 255,75</b>	<b>149 100,00</b>	<b>15 155,75</b>
<b>SA 0 / SA 1</b>	<b>(0) Nettoergebnis (21 - 22) / (1) Geldfluss operative Gebarung (31 - 32)</b>				<b>258 277,07</b>	<b>231 400,00</b>	<b>26 877,07</b>	<b>133 648,02</b>	<b>132 100,00</b>	<b>1 548,02</b>
1/840000/794000	Zuweisung an zweckgebundene Haushaltsrücklagen	2401			275 126,31	404 600,00	129 473,69	0,00	0,00	0,00
1/840000/795000	Zuweisung an allgemeine Haushaltsrücklagen	2401			149 841,98	31 400,00	-118 441,98	0,00	0,00	0,00
<b>SU 23</b>	<b>Summe Haushaltsrücklagen</b>				<b>-424 968,29</b>	<b>-436 000,00</b>	<b>11 031,71</b>	<b>0,00</b>	<b>0,00</b>	<b>0,00</b>
<b>SA00</b>	<b>Nettoergebnis nach Zuw./Entn. Haushaltsrücklagen (Saldo 0 +/- SU23)</b>				<b>-166 691,22</b>	<b>-204 600,00</b>	<b>37 908,78</b>			
<b>Investive Gebarung</b>										
2/840000/801000	Veräußerungen von Grundstücken und Grundstückseinrichtungen		3312	30	0,00	0,00	0,00	502 372,00	236 900,00	265 472,00
<b>SU 33</b>	<b>Summe Einzahlungen investive Gebarung</b>							<b>502 372,00</b>	<b>236 900,00</b>	<b>265 472,00</b>
1/840000/042000	Betriebsausstattung		3415	41	0,00	0,00	0,00	0,00	1 800,00	-1 800,00
<b>SU 34</b>	<b>Summe Auszahlungen investive Gebarung</b>							<b>0,00</b>	<b>1 800,00</b>	<b>-1 800,00</b>
<b>SA2</b>	<b>Saldo (2) Geldfluss aus der Investiven Gebarung (33 - 34)</b>							<b>502 372,00</b>	<b>235 100,00</b>	<b>267 272,00</b>
<b>SA3</b>	<b>Saldo (3) Nettofinanzierungssaldo (Saldo 1 + Saldo 2)</b>							<b>636 020,02</b>	<b>367 200,00</b>	<b>268 820,02</b>
<b>Finanzierungstätigkeit</b>										
<b>SU 35</b>	<b>Summe Einzahlungen aus der Finanzierungstätigkeit</b>							<b>0,00</b>	<b>0,00</b>	<b>0,00</b>
<b>SU 36</b>	<b>Summe Auszahlungen aus der Finanzierungstätigkeit</b>							<b>0,00</b>	<b>0,00</b>	<b>0,00</b>
<b>SA4</b>	<b>Saldo (4) Geldfluss aus der Finanzierungstätigkeit (35 - 36)</b>							<b>0,00</b>	<b>0,00</b>	<b>0,00</b>
<b>SA5</b>	<b>Saldo (5) Geldfluss aus der voranschlagswirksamen Gebarung (Saldo 3 + Saldo 4)</b>							<b>636 020,02</b>	<b>367 200,00</b>	<b>268 820,02</b>
<b>846</b>	<b>Wohn- und Geschäftsgebäude (soweit nicht bei 853)</b>									
<b>846100</b>	<b>Schloß Porcia</b>									
<b>Operative Gebarung</b>										
2/846100/811000	Einnahmen aus Vermietung und Verpachtung	2115	3115	14	87 040,47	80 000,00	7 040,47	80 413,24	80 000,00	413,24
2/846100/811020	Einnahmen aus Vermietung Heizkosten 20% Ust.	2115	3115	14	7 934,25	3 000,00	4 934,25	7 934,25	3 000,00	4 934,25
2/846100/811050	Leihgebühr WC-Container und Sängerstufen	2115	3115	14	0,00	1 000,00	-1 000,00	0,00	1 000,00	-1 000,00

		MVAG			Ergebnisrechnung			Finanzierungsrechnung		
		MVAG EH	MVAG FH	VCQU	RA 2021	VA 2021	RA - VA	RA 2021	VA 2021	RA - VA
2/846100/813000	Erträge aus der Auflösung von Investitionszuschüssen (Kapitaltransfers)	2127			1 352,96	1 400,00	-47,04	0,00	0,00	0,00
2/846100/829000	Sonstige Einnahmen	2116	3116	18	10 557,22	7 000,00	3 557,22	5 844,44	7 000,00	-1 155,56
2/846100/829110	Sonstige Erträge	2116	3116	18	1 786,84	0,00	1 786,84	1 786,84	0,00	1 786,84
<b>SU 21 / 31</b>	<b>Summe Erträge / Einzahlungen operative Gebarung</b>				<b>108 671,74</b>	<b>92 400,00</b>	<b>16 271,74</b>	<b>95 978,77</b>	<b>91 000,00</b>	<b>4 978,77</b>
1/846100/400000	Geringwertige Wirtschaftsgüter des Anlagevermögens	2221	3221	23	1 090,88	1 000,00	90,88	1 090,88	1 000,00	90,88
1/846100/454000	Reinigungsmittel	2221	3221	23	793,94	1 300,00	-506,06	793,94	1 300,00	-506,06
1/846100/459000	Sonstige Verbrauchsgüter	2221	3221	23	565,84	1 900,00	-1 334,16	565,84	1 900,00	-1 334,16
1/846100/511000	Geldbezüge für Vertragsbedienstete der Besoldungsgruppe II	2211	3211	20	66 922,27	67 600,00	-677,73	66 922,27	67 600,00	-677,73
1/846100/563000	Sonstige Aufwandsentschädigungen	2213	3213	20	706,68	800,00	-93,32	706,68	800,00	-93,32
1/846100/565000	Mehrleistungsvergütungen	2211	3211	20	9 516,00	9 700,00	-184,00	9 516,00	9 700,00	-184,00
1/846100/569000	Sonstige Nebengebühren	2211	3211	20	431,68	600,00	-168,32	431,68	600,00	-168,32
1/846100/580000	Dienstgeberbeiträge zum Ausgleichsfonds für Familienbeihilfen	2212	3212	20	3 029,07	3 300,00	-270,93	3 029,07	3 300,00	-270,93
1/846100/582000	Sonstige Dienstgeberbeiträge zur sozialen Sicherheit	2212	3212	20	16 183,62	16 500,00	-316,38	16 183,62	16 500,00	-316,38
1/846100/588000	Kommunalsteuer	2212	3212	20	2 330,18	2 500,00	-169,82	2 330,18	2 500,00	-169,82
1/846100/590000	Freiwillige Sozialleistungen	2212	3212	20	100,00	0,00	100,00	100,00	0,00	100,00
1/846100/591000	Dotierung von Rückstellungen für Abfertigungen	2214			335,54	400,00	-64,46	0,00	0,00	0,00
1/846100/592000	Dotierung von Rückstellungen für Jubiläumszuwendungen	2214			114,48	100,00	14,48	0,00	0,00	0,00
1/846100/593000	Dotierung von Rückstellungen für nicht konsumierte Urlaube	2214			2 312,59	0,00	2 312,59	0,00	0,00	0,00
1/846100/593100	Dotierung von Rückstellungen für nicht konsumierte Zeitguthaben	2214			44,02	0,00	44,02	0,00	0,00	0,00
1/846100/600100	Energiebezüge Strom	2222	3222	24	8 217,14	15 400,00	-7 182,86	8 217,14	15 400,00	-7 182,86
1/846100/600110	Energiebezüge Strom für Heizungsanlagen	2222	3222	24	4 543,85	5 500,00	-956,15	4 543,85	5 500,00	-956,15
1/846100/600200	Strom für Gasheizung	2222	3222	24	0,00	700,00	-700,00	0,00	700,00	-700,00
1/846100/600300	Energiebezüge Fernwärme	2222	3222	24	28 076,87	27 000,00	1 076,87	29 516,72	27 000,00	2 516,72
1/846100/614000	Instandhaltung von Gebäuden	2224	3224	24	34 244,37	30 000,00	4 244,37	29 915,51	30 000,00	-84,49
1/846100/614100	Instandhaltung Lift	2224	3224	24	3 454,41	4 000,00	-545,59	3 477,07	4 000,00	-522,93
1/846100/614200	Instandhaltung der Heizungsanlage	2224	3224	24	889,93	1 000,00	-110,07	889,93	1 000,00	-110,07
1/846100/614300	Wartung Brandmeldeanlage	2224	3224	24	11 089,64	11 800,00	-710,36	11 089,64	11 800,00	-710,36
1/846100/614400	Wartung Alarmanlage	2224	3224	24	2 581,68	3 500,00	-918,32	2 581,68	3 500,00	-918,32
1/846100/614500	Wartung Schlossüberdachung	2224	3224	24	0,00	1 800,00	-1 800,00	0,00	1 800,00	-1 800,00
1/846100/618000	Instandhaltung von sonstigen Anlagen (Ausstattung)	2224	3224	24	246,33	1 500,00	-1 253,67	246,33	1 500,00	-1 253,67
1/846100/631000	Telekommunikationsdienste	2222	3222	24	460,07	1 000,00	-539,93	462,57	1 000,00	-537,43

		MVAG			Ergebnisrechnung			Finanzierungsrechnung		
		EH	FH	VCQU	RA 2021	VA 2021	RA - VA	RA 2021	VA 2021	RA - VA
1/846100/670000	Versicherungen	2222	3222	24	10 492,54	13 000,00	-2 507,46	10 492,54	13 000,00	-2 507,46
1/846100/680700	Planmäßige Abschreibung - Amts-, Betriebs- und Geschäftsausstattung	2226			6 554,22	6 100,00	454,22	0,00	0,00	0,00
1/846100/700000	Mietzinse	2223	3223	24	0,00	10 000,00	-10 000,00	0,00	10 000,00	-10 000,00
1/846100/710000	Öffentliche Abgaben	2225	3225	24	410,60	500,00	-89,40	410,60	500,00	-89,40
1/846100/711000	Gebühren für die Benützung von Gemeindeeinrichtungen und -anlagen	2225	3225	24	11 849,94	12 500,00	-650,06	11 849,94	12 500,00	-650,06
1/846100/720109	Kostenbeiträge Wihof Arbeiter	2225	3225	24	8 323,00	5 000,00	3 323,00	8 323,00	5 000,00	3 323,00
1/846100/720209	Kostenbeiträge Wihof KFZ, Geräte, Mat.	2225	3225	24	205,40	800,00	-594,60	205,40	800,00	-594,60
1/846100/720309	Interne Leistungsverr. Personalkosten	2225	3225	24	5 605,46	4 400,00	1 205,46	5 605,46	4 400,00	1 205,46
1/846100/720509	Interne Leistungsverrechnung Organkosten GR	2225	3225	24	0,00	1 500,00	-1 500,00	0,00	1 500,00	-1 500,00
1/846100/724000	Reisegebühren	2225	3225	24	94,08	300,00	-205,92	94,08	300,00	-205,92
1/846100/728000	Entgelte für sonstige Leistungen	2225	3225	24	584,68	1 000,00	-415,32	547,51	1 000,00	-452,49
1/846100/728100	Sonstige Ausgaben (Reinigung)	2225	3225	24	13 654,97	15 000,00	-1 345,03	13 510,93	15 000,00	-1 489,07
<b>SU 22 / 32</b>	<b>Summe Aufwendungen / Auszahlungen operative Gebarung</b>				<b>256 055,97</b>	<b>279 000,00</b>	<b>-22 944,03</b>	<b>243 650,06</b>	<b>272 400,00</b>	<b>-28 749,94</b>
<b>SA 0 / SA 1</b>	<b>(0) Nettoergebnis (21 - 22) / (1) Geldfluss operative Gebarung (31 - 32)</b>				<b>-147 384,23</b>	<b>-186 600,00</b>	<b>39 215,77</b>	<b>-147 671,29</b>	<b>-181 400,00</b>	<b>33 728,71</b>
<b>SU 23</b>	<b>Summe Haushaltsrücklagen</b>				<b>0,00</b>	<b>0,00</b>	<b>0,00</b>	<b>0,00</b>	<b>0,00</b>	<b>0,00</b>
<b>SA00</b>	<b>Nettoergebnis nach Zuw./Entn. Haushaltsrücklagen (Saldo 0 +/- SU23)</b>				<b>-147 384,23</b>	<b>-186 600,00</b>	<b>39 215,77</b>			
<b>Investive Gebarung</b>										
<b>SU 33</b>	<b>Summe Einzahlungen investive Gebarung</b>							<b>0,00</b>	<b>0,00</b>	<b>0,00</b>
1/846100/042000	Geschäftsausstattung		3415	41	0,00	0,00	0,00	282,07	6 300,00	-6 017,93
<b>SU 34</b>	<b>Summe Auszahlungen investive Gebarung</b>							<b>282,07</b>	<b>6 300,00</b>	<b>-6 017,93</b>
<b>SA2</b>	<b>Saldo (2) Geldfluss aus der Investiven Gebarung (33 - 34)</b>							<b>-282,07</b>	<b>-6 300,00</b>	<b>6 017,93</b>
<b>SA3</b>	<b>Saldo (3) Nettofinanzierungssaldo (Saldo 1 + Saldo 2)</b>							<b>-147 953,36</b>	<b>-187 700,00</b>	<b>39 746,64</b>
<b>Finanzierungstätigkeit</b>										
<b>SU 35</b>	<b>Summe Einzahlungen aus der Finanzierungstätigkeit</b>							<b>0,00</b>	<b>0,00</b>	<b>0,00</b>
<b>SU 36</b>	<b>Summe Auszahlungen aus der Finanzierungstätigkeit</b>							<b>0,00</b>	<b>0,00</b>	<b>0,00</b>
<b>SA4</b>	<b>Saldo (4) Geldfluss aus der Finanzierungstätigkeit (35 - 36)</b>							<b>0,00</b>	<b>0,00</b>	<b>0,00</b>
<b>SA5</b>	<b>Saldo (5) Geldfluss aus der voranschlagswirksamen Gebarung (Saldo 3 + Saldo 4)</b>							<b>-147 953,36</b>	<b>-187 700,00</b>	<b>39 746,64</b>
<b>846200</b>	<b>Mehrzweckhaus Rothenthurn</b>									
<b>Operative Gebarung</b>										
2/846200/811000	Einnahmen aus Vermietung und Verpachtung	2115	3115	14	1 402,00	1 000,00	402,00	1 017,00	1 000,00	17,00
2/846200/813000	Erträge aus der Auflösung von Investitionszuschüssen (Kapitaltransfers)	2127			5 634,39	5 600,00	34,39	0,00	0,00	0,00
2/846200/817210	Erträge aus der Auflösung von sonstigen Rückstellungen - Zeitguthaben	2117			65,81	0,00	65,81	0,00	0,00	0,00
2/846200/829110	Versicherungsentschädigungen	2116	3116	18	2 748,79	0,00	2 748,79	2 748,79	0,00	2 748,79



		MVAG			Ergebnisrechnung			Finanzierungsrechnung		
		MVAG EH	MVAG FH	VCQU	RA 2021	VA 2021	RA - VA	RA 2021	VA 2021	RA - VA
2/846200/860000	Transfers von Bund, Bundesfonds und Bundeskammern	2121	3121	15	764,89	0,00	764,89	0,00	0,00	0,00
<b>SU 21 / 31</b>	<b>Summe Erträge / Einzahlungen operative Gebarung</b>				<b>10 615,88</b>	<b>6 600,00</b>	<b>4 015,88</b>	<b>3 765,79</b>	<b>1 000,00</b>	<b>2 765,79</b>
1/846200/400000	Geringwertige Wirtschaftsgüter des Anlagevermögens	2221	3221	23	154,25	500,00	-345,75	154,25	500,00	-345,75
1/846200/454000	Reinigungsmittel	2221	3221	23	175,72	300,00	-124,28	175,72	300,00	-124,28
1/846200/459000	Sonstige Verbrauchsgüter	2221	3221	23	283,63	300,00	-16,37	283,63	300,00	-16,37
1/846200/511000	Geldbezüge für Vertragsbedienstete der Besoldungsgruppe II	2211	3211	20	20 898,76	20 900,00	-1,24	20 898,76	20 900,00	-1,24
1/846200/565000	Mehrleistungsvergütungen	2211	3211	20	184,59	700,00	-515,41	184,59	700,00	-515,41
1/846200/565100	Leistungsprämie	2211	3211	20	1 015,32	1 100,00	-84,68	1 015,32	1 100,00	-84,68
1/846200/569000	Sonstige Nebengebühren	2211	3211	20	1 192,94	1 200,00	-7,06	1 192,94	1 200,00	-7,06
1/846200/580000	Dienstgeberbeiträge zum Ausgleichsfonds für Familienbeihilfen	2212	3212	20	908,21	1 100,00	-191,79	908,21	1 100,00	-191,79
1/846200/582000	Sonstige Dienstgeberbeiträge zur sozialen Sicherheit	2212	3212	20	4 976,68	5 100,00	-123,32	4 976,68	5 100,00	-123,32
1/846200/582300	Sonstige Dienstgeberbeiträge zur sozialen Sicherheit	2212	3212	20	140,43	200,00	-59,57	140,43	200,00	-59,57
1/846200/588000	Kommunalsteuer	2212	3212	20	698,79	900,00	-201,21	698,79	900,00	-201,21
1/846200/590000	Freiwillige Sozialleistungen	2212	3212	20	50,00	0,00	50,00	50,00	0,00	50,00
1/846200/592000	Dotierung von Rückstellungen für Jubiläumswendungen	2214			385,00	400,00	-15,00	0,00	0,00	0,00
1/846200/593000	Dotierung von Rückstellungen für nicht konsumierte Urlaube	2214			645,73	0,00	645,73	0,00	0,00	0,00
1/846200/593100	Dotierung von Rückstellungen für nicht konsumierte Zeitguthaben	2214			197,33	0,00	197,33	0,00	0,00	0,00
1/846200/600100	Energiebezüge Strom	2222	3222	24	2 867,60	3 200,00	-332,40	2 867,60	3 200,00	-332,40
1/846200/614000	Instandhaltung von Gebäuden	2224	3224	24	19 378,60	10 000,00	9 378,60	16 575,89	26 100,00	-9 524,11
1/846200/631000	Telekommunikationsdienste	2222	3222	24	101,00	100,00	1,00	107,00	100,00	7,00
1/846200/670000	Versicherungen	2222	3222	24	1 559,81	2 100,00	-540,19	1 559,81	2 100,00	-540,19
1/846200/680200	Planmäßige Abschreibung - Grundstückseinrichtungen und Infrastruktur	2226			128,60	100,00	28,60	0,00	0,00	0,00
1/846200/680300	Planmäßige Abschreibung - Gebäude und Bauten	2226			18 260,96	14 700,00	3 560,96	0,00	0,00	0,00
1/846200/680700	Planmäßige Abschreibung - Amts-, Betriebs- und Geschäftsausstattung	2226			347,84	100,00	247,84	0,00	0,00	0,00
1/846200/700000	Mietzinse	2223	3223	24	6 355,48	6 000,00	355,48	6 355,48	6 000,00	355,48
1/846200/711000	Gebühren für die Benützung von Gemeindevorrichtungen und -anlagen	2225	3225	24	1 273,47	1 800,00	-526,53	1 273,47	1 800,00	-526,53
1/846200/720109	Kostenbeiträge Wihof Arbeiter	2225	3225	24	2 685,50	400,00	2 285,50	2 685,50	400,00	2 285,50
1/846200/720209	Kostenbeiträge Wihof KFZ, Geräte, Mat.	2225	3225	24	63,20	300,00	-236,80	63,20	300,00	-236,80
1/846200/724000	Reisegebühren	2225	3225	24	1 088,53	500,00	588,53	1 088,53	500,00	588,53

		MVAG			Ergebnisrechnung			Finanzierungsrechnung		
		EH	FH	VCQU	RA 2021	VA 2021	RA - VA	RA 2021	VA 2021	RA - VA
1/846200/728000	Entgelte für sonstige Leistungen	2225	3225	24	45,32	600,00	-554,68	38,05	600,00	-561,95
<b>SU 22 / 32</b>	<b>Summe Aufwendungen / Auszahlungen operative Gebarung</b>				<b>86 063,29</b>	<b>72 600,00</b>	<b>13 463,29</b>	<b>63 293,85</b>	<b>73 400,00</b>	<b>-10 106,15</b>
<b>SA 0 / SA 1</b>	<b>(0) Nettoergebnis (21 - 22) / (1) Geldfluss operative Gebarung (31 - 32)</b>				<b>-75 447,41</b>	<b>-66 000,00</b>	<b>-9 447,41</b>	<b>-59 528,06</b>	<b>-72 400,00</b>	<b>12 871,94</b>
2/846200/894000	Entnahmen von zweckgebundenen Haushaltsrücklagen	2301			184 300,00	184 300,00	0,00	0,00	0,00	0,00
2/846200/895000	Entnahmen von allgemeinen Haushaltsrücklagen	2301			83 218,10	100 000,00	-16 781,90	0,00	0,00	0,00
1/846200/795000	Zuweisung an allgemeine Haushaltsrücklagen	2401			184 300,00	184 300,00	0,00	0,00	0,00	0,00
<b>SU 23</b>	<b>Summe Haushaltsrücklagen</b>				<b>83 218,10</b>	<b>100 000,00</b>	<b>-16 781,90</b>	<b>0,00</b>	<b>0,00</b>	<b>0,00</b>
<b>SA00</b>	<b>Nettoergebnis nach Zuw./Entn. Haushaltsrücklagen (Saldo 0 +/- SU23)</b>				<b>7 770,69</b>	<b>34 000,00</b>	<b>-26 229,31</b>			
<b>Investive Gebarung</b>										
<b>SU 33</b>	<b>Summe Einzahlungen investive Gebarung</b>							<b>0,00</b>	<b>0,00</b>	<b>0,00</b>
1/846200/010000	Gebäude und Bauten		3413	40	0,00	0,00	0,00	81 189,10	83 900,00	-2 710,90
1/846200/042000	Geschäftsausstattung		3415	41	0,00	0,00	0,00	2 029,00	900,00	1 129,00
<b>SU 34</b>	<b>Summe Auszahlungen investive Gebarung</b>							<b>83 218,10</b>	<b>84 800,00</b>	<b>-1 581,90</b>
<b>SA2</b>	<b>Saldo (2) Geldfluss aus der Investiven Gebarung (33 - 34)</b>							<b>-83 218,10</b>	<b>-84 800,00</b>	<b>1 581,90</b>
<b>SA3</b>	<b>Saldo (3) Nettofinanzierungssaldo (Saldo 1 + Saldo 2)</b>							<b>-142 746,16</b>	<b>-157 200,00</b>	<b>14 453,84</b>
<b>Finanzierungstätigkeit</b>										
<b>SU 35</b>	<b>Summe Einzahlungen aus der Finanzierungstätigkeit</b>							<b>0,00</b>	<b>0,00</b>	<b>0,00</b>
<b>SU 36</b>	<b>Summe Auszahlungen aus der Finanzierungstätigkeit</b>							<b>0,00</b>	<b>0,00</b>	<b>0,00</b>
<b>SA4</b>	<b>Saldo (4) Geldfluss aus der Finanzierungstätigkeit (35 - 36)</b>							<b>0,00</b>	<b>0,00</b>	<b>0,00</b>
<b>SA5</b>	<b>Saldo (5) Geldfluss aus der voranschlagswirksamen Gebarung (Saldo 3 + Saldo 4)</b>							<b>-142 746,16</b>	<b>-157 200,00</b>	<b>14 453,84</b>
<b>846300</b>	<b>Stadtsaal Spittal/Drau</b>									
<b>Operative Gebarung</b>										
2/846300/811000	Einnahmen aus Vermietung und Verpachtung	2115	3115	14	8 390,00	10 000,00	-1 610,00	8 267,34	10 000,00	-1 732,66
2/846300/819010	Übrige nicht finanzierungswirksame Erträge	2117			349,00	0,00	349,00	0,00	0,00	0,00
2/846300/829000	Sonstige Einnahmen	2116	3116	18	0,00	500,00	-500,00	0,00	500,00	-500,00
2/846300/860000	Transfers von Bund, Bundesfonds und Bundeskammern	2121	3121	15	445,94	0,00	445,94	0,00	0,00	0,00
2/846300/861000	Transfers von Ländern, Landesfonds und Landeskammern	2121	3121	15	10 554,04	0,00	10 554,04	10 554,04	0,00	10 554,04
2/846300/863200	Transfers von sonstigen Trägern öffentlichen Rechts und Sozialversicherungsträgern	2121	3121	15	5 000,99	0,00	5 000,99	5 000,99	0,00	5 000,99
<b>SU 21 / 31</b>	<b>Summe Erträge / Einzahlungen operative Gebarung</b>				<b>24 739,97</b>	<b>10 500,00</b>	<b>14 239,97</b>	<b>23 822,37</b>	<b>10 500,00</b>	<b>13 322,37</b>
1/846300/400000	Geringwertige Wirtschaftsgüter des Anlagevermögens	2221	3221	23	60,44	400,00	-339,56	60,44	400,00	-339,56

		MVAG			Ergebnisrechnung			Finanzierungsrechnung		
		EH	FH	VCQU	RA 2021	VA 2021	RA - VA	RA 2021	VA 2021	RA - VA
1/846300/454000	Reinigungsmittel	2221	3221	23	0,00	700,00	-700,00	0,00	700,00	-700,00
1/846300/459000	Sonstige Verbrauchsgüter	2221	3221	23	210,99	500,00	-289,01	210,99	500,00	-289,01
1/846300/522000	Geldbezüge der nicht ganzjährig beschäftigten Angestellten	2211	3211	20	16 734,97	16 700,00	34,97	16 734,97	16 700,00	34,97
1/846300/580000	Dienstgeberbeiträge zum Ausgleichsfonds für Familienbeihilfen	2212	3212	20	93,24	0,00	93,24	93,24	0,00	93,24
1/846300/582000	Sonstige Dienstgeberbeiträge zur sozialen Sicherheit	2212	3212	20	3 554,04	3 600,00	-45,96	3 554,04	3 600,00	-45,96
1/846300/588000	Kommunalsteuer	2212	3212	20	502,30	1 000,00	-497,70	502,30	1 000,00	-497,70
1/846300/590000	Freiwillige Sozialleistungen	2212	3212	20	50,00	0,00	50,00	50,00	0,00	50,00
1/846300/593000	Dotierung von Rückstellungen für nicht konsumierte Urlaube	2214			2 233,98	0,00	2 233,98	0,00	0,00	0,00
1/846300/593100	Dotierung von Rückstellungen für nicht konsumierte Zeitguthaben	2214			10,35	0,00	10,35	0,00	0,00	0,00
1/846300/600100	Energiebezüge Strom	2222	3222	24	5 356,57	9 200,00	-3 843,43	5 356,57	9 200,00	-3 843,43
1/846300/614000	Instandhaltung von Gebäuden	2224	3224	24	983,86	1 800,00	-816,14	528,36	1 800,00	-1 271,64
1/846300/618000	Instandhaltung von sonstigen Anlagen (Ausstattung)	2224	3224	24	0,00	500,00	-500,00	0,00	500,00	-500,00
1/846300/631000	Telekommunikationsdienste	2222	3222	24	388,05	500,00	-111,95	394,05	500,00	-105,95
1/846300/670000	Versicherungen	2222	3222	24	219,41	300,00	-80,59	219,41	300,00	-80,59
1/846300/690000	Abschreibung von Forderungen (Schadensfälle)	2225			698,00	0,00	698,00	0,00	0,00	0,00
1/846300/700000	Mietzinse	2223	3223	24	37 406,52	31 000,00	6 406,52	37 406,52	31 000,00	6 406,52
1/846300/700100	Miete-Betriebskosten	2223	3223	24	9 111,06	10 000,00	-888,94	9 111,06	10 000,00	-888,94
1/846300/700200	Miete-Heizkosten	2223	3223	24	8 322,23	8 000,00	322,23	8 322,23	8 000,00	322,23
1/846300/711000	Gebühren für die Benützung von Gemeindeeinrichtungen und -anlagen	2225	3225	24	5 551,00	5 500,00	51,00	5 551,00	5 500,00	51,00
1/846300/724000	Reisegebühren	2225	3225	24	203,06	0,00	203,06	203,06	0,00	203,06
1/846300/728000	Entgelte für sonstige Leistungen Wirtschaftshof u.a.	2225	3225	24	703,30	500,00	203,30	692,22	500,00	192,22
<b>SU 22 / 32</b>	<b>Summe Aufwendungen / Auszahlungen operative Gebarung</b>				<b>92 393,37</b>	<b>90 200,00</b>	<b>2 193,37</b>	<b>88 990,46</b>	<b>90 200,00</b>	<b>-1 209,54</b>
<b>SA 0 / SA 1</b>	<b>(0) Nettoergebnis (21 - 22) / (1) Geldfluss operative Gebarung (31 - 32)</b>				<b>-67 653,40</b>	<b>-79 700,00</b>	<b>12 046,60</b>	<b>-65 168,09</b>	<b>-79 700,00</b>	<b>14 531,91</b>
<b>SU 23</b>	<b>Summe Haushaltsrücklagen</b>				<b>0,00</b>	<b>0,00</b>	<b>0,00</b>	<b>0,00</b>	<b>0,00</b>	<b>0,00</b>
<b>SA00</b>	<b>Nettoergebnis nach Zuw./Entn. Haushaltsrücklagen (Saldo 0 +/- SU23)</b>				<b>-67 653,40</b>	<b>-79 700,00</b>	<b>12 046,60</b>			
<b>Investive Gebarung</b>										
<b>SU 33</b>	<b>Summe Einzahlungen investive Gebarung</b>							<b>0,00</b>	<b>0,00</b>	<b>0,00</b>
<b>SU 34</b>	<b>Summe Auszahlungen investive Gebarung</b>							<b>0,00</b>	<b>0,00</b>	<b>0,00</b>
<b>SA2</b>	<b>Saldo (2) Geldfluss aus der Investiven Gebarung (33 - 34)</b>							<b>0,00</b>	<b>0,00</b>	<b>0,00</b>
<b>SA3</b>	<b>Saldo (3) Nettofinanzierungssaldo (Saldo 1 + Saldo 2)</b>							<b>-65 168,09</b>	<b>-79 700,00</b>	<b>14 531,91</b>
<b>Finanzierungstätigkeit</b>										
<b>SU 35</b>	<b>Summe Einzahlungen aus der Finanzierungstätigkeit</b>							<b>0,00</b>	<b>0,00</b>	<b>0,00</b>

		MVAG			Ergebnisrechnung			Finanzierungsrechnung		
		EH	FH	VCQU	RA 2021	VA 2021	RA - VA	RA 2021	VA 2021	RA - VA
<b>SU 36</b>	<b>Summe Auszahlungen aus der Finanzierungstätigkeit</b>							<b>0,00</b>	<b>0,00</b>	<b>0,00</b>
<b>SA4</b>	<b>Saldo (4) Geldfluss aus der Finanzierungstätigkeit (35 – 36)</b>							<b>0,00</b>	<b>0,00</b>	<b>0,00</b>
<b>SA5</b>	<b>Saldo (5) Geldfluss aus der voranschlagswirksamen Gebarung (Saldo 3 + Saldo 4)</b>							<b>-65 168,09</b>	<b>-79 700,00</b>	<b>14 531,91</b>
<b>846500</b>	<b>Mehrzweckhaus St. Peter</b>									
<b>Operative Gebarung</b>										
2/846500/811000	Einnahmen aus Vermietung und Verpachtung	2115	3115	14	0,00	100,00	-100,00	0,00	100,00	-100,00
<b>SU 21 / 31</b>	<b>Summe Erträge / Einzahlungen operative Gebarung</b>				<b>0,00</b>	<b>100,00</b>	<b>-100,00</b>	<b>0,00</b>	<b>100,00</b>	<b>-100,00</b>
1/846500/400000	Geringwertige Wirtschaftsgüter des Anlagevermögens	2221	3221	23	19,99	100,00	-80,01	19,99	100,00	-80,01
1/846500/454000	Reinigungsmittel	2221	3221	23	247,02	100,00	147,02	247,02	100,00	147,02
1/846500/459000	Sonstige Verbrauchsgüter	2221	3221	23	54,00	100,00	-46,00	54,00	100,00	-46,00
1/846500/511000	Geldbezüge für Vertragsbedienstete der Besoldungsgruppe II	2211	3211	20	4 261,88	4 000,00	261,88	4 261,88	4 000,00	261,88
1/846500/565100	Mehrleistungsvergütungen	2211	3211	20	56,91	0,00	56,91	56,91	0,00	56,91
1/846500/580000	Dienstgeberbeiträge zum Ausgleichsfonds für Familienbeihilfen	2212	3212	20	168,42	200,00	-31,58	168,42	200,00	-31,58
1/846500/582000	Sonstige Dienstgeberbeiträge zur sozialen Sicherheit	2212	3212	20	780,97	100,00	680,97	780,97	100,00	680,97
1/846500/590000	Freiwillige Sozialleistungen	2212	3212	20	50,00	0,00	50,00	50,00	0,00	50,00
1/846500/591000	Dotierung von Rückstellungen für Abfertigungen	2214			0,00	200,00	-200,00	0,00	0,00	0,00
1/846500/600100	Energiebezüge Strom	2222	3222	24	3 475,02	4 000,00	-524,98	3 475,02	4 000,00	-524,98
1/846500/614000	Instandhaltung von Gebäuden	2224	3224	24	1 022,62	1 500,00	-477,38	1 022,62	1 500,00	-477,38
1/846500/670000	Versicherungen	2222	3222	24	484,58	700,00	-215,42	484,58	700,00	-215,42
1/846500/680300	Planmäßige Abschreibung - Gebäude und Bauten	2226			480,08	500,00	-19,92	0,00	0,00	0,00
1/846500/711000	Gebühren für die Benützung von Gemeindeeinrichtungen und -anlagen	2225	3225	24	626,55	700,00	-73,45	626,55	700,00	-73,45
1/846500/720109	Kostenbeiträge Wihof Arbeiter	2225	3225	24	123,00	100,00	23,00	123,00	100,00	23,00
1/846500/720209	Kostenbeiträge Wihof KFZ, Geräte, Mat.	2225	3225	24	0,00	100,00	-100,00	0,00	100,00	-100,00
1/846500/728000	Entgelte für sonstige Leistungen	2225	3225	24	65,40	100,00	-34,60	54,91	100,00	-45,09
<b>SU 22 / 32</b>	<b>Summe Aufwendungen / Auszahlungen operative Gebarung</b>				<b>11 916,44</b>	<b>12 500,00</b>	<b>-583,56</b>	<b>11 425,87</b>	<b>11 800,00</b>	<b>-374,13</b>
<b>SA 0 / SA 1</b>	<b>(0) Nettoergebnis (21 - 22) / (1) Geldfluss operative Gebarung (31 – 32)</b>				<b>-11 916,44</b>	<b>-12 400,00</b>	<b>483,56</b>	<b>-11 425,87</b>	<b>-11 700,00</b>	<b>274,13</b>
<b>SU 23</b>	<b>Summe Haushaltsrücklagen</b>				<b>0,00</b>	<b>0,00</b>	<b>0,00</b>	<b>0,00</b>	<b>0,00</b>	<b>0,00</b>
<b>SA00</b>	<b>Nettoergebnis nach Zuw./Entn. Haushaltsrücklagen (Saldo 0 +/- SU23)</b>				<b>-11 916,44</b>	<b>-12 400,00</b>	<b>483,56</b>			
<b>Investive Gebarung</b>										
<b>SU 33</b>	<b>Summe Einzahlungen investive Gebarung</b>							<b>0,00</b>	<b>0,00</b>	<b>0,00</b>
<b>SU 34</b>	<b>Summe Auszahlungen investive Gebarung</b>							<b>0,00</b>	<b>0,00</b>	<b>0,00</b>
<b>SA2</b>	<b>Saldo (2) Geldfluss aus der Investiven Gebarung (33 – 34)</b>							<b>0,00</b>	<b>0,00</b>	<b>0,00</b>

		MVAG	MVAG	VCQU	Ergebnisrechnung			Finanzierungsrechnung		
		EH	FH		RA 2021	VA 2021	RA - VA	RA 2021	VA 2021	RA - VA
<b>SA3</b>	<b>Saldo (3) Nettofinanzierungssaldo (Saldo 1 + Saldo 2)</b>							<b>-11 425,87</b>	<b>-11 700,00</b>	<b>274,13</b>
<b>Finanzierungstätigkeit</b>										
<b>SU 35</b>	<b>Summe Einzahlungen aus der Finanzierungstätigkeit</b>							<b>0,00</b>	<b>0,00</b>	<b>0,00</b>
<b>SU 36</b>	<b>Summe Auszahlungen aus der Finanzierungstätigkeit</b>							<b>0,00</b>	<b>0,00</b>	<b>0,00</b>
<b>SA4</b>	<b>Saldo (4) Geldfluss aus der Finanzierungstätigkeit (35 – 36)</b>							<b>0,00</b>	<b>0,00</b>	<b>0,00</b>
<b>SA5</b>	<b>Saldo (5) Geldfluss aus der voranschlagswirksamen Gebarung (Saldo 3 + Saldo 4)</b>							<b>-11 425,87</b>	<b>-11 700,00</b>	<b>274,13</b>
<b>846800 Schlachthofgebäude</b>										
<b>Operative Gebarung</b>										
2/846800/811000	Einnahmen aus Vermietung und Verpachtung	2115	3115	14	11 933,15	11 500,00	433,15	10 388,47	11 500,00	-1 111,53
<b>SU 21 / 31</b>	<b>Summe Erträge / Einzahlungen operative Gebarung</b>				<b>11 933,15</b>	<b>11 500,00</b>	<b>433,15</b>	<b>10 388,47</b>	<b>11 500,00</b>	<b>-1 111,53</b>
1/846800/600100	Energiebezüge Strom	2222	3222	24	1 875,89	4 200,00	-2 324,11	1 875,89	4 200,00	-2 324,11
1/846800/614000	Instandhaltung von Gebäuden	2224	3224	24	0,00	500,00	-500,00	0,00	500,00	-500,00
1/846800/670000	Versicherungen	2222	3222	24	123,37	100,00	23,37	123,37	100,00	23,37
1/846800/711000	Gebühren für die Benützung von Gemeindeeinrichtungen und -anlagen	2225	3225	24	233,36	300,00	-66,64	233,36	300,00	-66,64
<b>SU 22 / 32</b>	<b>Summe Aufwendungen / Auszahlungen operative Gebarung</b>				<b>2 232,62</b>	<b>5 100,00</b>	<b>-2 867,38</b>	<b>2 232,62</b>	<b>5 100,00</b>	<b>-2 867,38</b>
<b>SA 0 / SA 1</b>	<b>(0) Nettoergebnis (21 - 22) / (1) Geldfluss operative Gebarung (31 – 32)</b>				<b>9 700,53</b>	<b>6 400,00</b>	<b>3 300,53</b>	<b>8 155,85</b>	<b>6 400,00</b>	<b>1 755,85</b>
<b>SU 23</b>	<b>Summe Haushaltsrücklagen</b>				<b>0,00</b>	<b>0,00</b>	<b>0,00</b>	<b>0,00</b>	<b>0,00</b>	<b>0,00</b>
<b>SA00</b>	<b>Nettoergebnis nach Zuw./Entn. Haushaltsrücklagen (Saldo 0 +/- SU23)</b>				<b>9 700,53</b>	<b>6 400,00</b>	<b>3 300,53</b>			
<b>Investive Gebarung</b>										
<b>SU 33</b>	<b>Summe Einzahlungen investive Gebarung</b>							<b>0,00</b>	<b>0,00</b>	<b>0,00</b>
<b>SU 34</b>	<b>Summe Auszahlungen investive Gebarung</b>							<b>0,00</b>	<b>0,00</b>	<b>0,00</b>
<b>SA2</b>	<b>Saldo (2) Geldfluss aus der Investiven Gebarung (33 – 34)</b>							<b>0,00</b>	<b>0,00</b>	<b>0,00</b>
<b>SA3</b>	<b>Saldo (3) Nettofinanzierungssaldo (Saldo 1 + Saldo 2)</b>							<b>8 155,85</b>	<b>6 400,00</b>	<b>1 755,85</b>
<b>Finanzierungstätigkeit</b>										
<b>SU 35</b>	<b>Summe Einzahlungen aus der Finanzierungstätigkeit</b>							<b>0,00</b>	<b>0,00</b>	<b>0,00</b>
<b>SU 36</b>	<b>Summe Auszahlungen aus der Finanzierungstätigkeit</b>							<b>0,00</b>	<b>0,00</b>	<b>0,00</b>
<b>SA4</b>	<b>Saldo (4) Geldfluss aus der Finanzierungstätigkeit (35 – 36)</b>							<b>0,00</b>	<b>0,00</b>	<b>0,00</b>
<b>SA5</b>	<b>Saldo (5) Geldfluss aus der voranschlagswirksamen Gebarung (Saldo 3 + Saldo 4)</b>							<b>8 155,85</b>	<b>6 400,00</b>	<b>1 755,85</b>

		MVAG	MVAG	VCQU	Ergebnisrechnung			Finanzierungsrechnung		
		EH	FH		RA 2021	VA 2021	RA - VA	RA 2021	VA 2021	RA - VA
<b>85</b>	<b>Betriebe mit marktbestimmter Tätigkeit</b>									
<b>850</b>	<b>Betriebe der Wasserversorgung</b>									
<b>850000</b>	<b>Wasserversorgung -Betrieb m. marktbest.Tätigkeit</b>									
<b>Operative Gebarung</b>										
2/850000/810000	Kostensätze für Arbeits-, Material- und Fuhrleistungen	2114	3114	13	48 185,99	50 000,00	-1 814,01	51 728,87	50 000,00	1 728,87
2/850000/813000	Erträge aus der Auflösung von Investitionszuschüssen (Kapitaltransfers)	2127			62 204,24	53 500,00	8 704,24	0,00	0,00	0,00
2/850000/816000	Kostenbeiträge (Kostensätze) für sonstige Leistungen	2114	3114	13	42,00	100,00	-58,00	42,00	100,00	-58,00
2/850000/817200	Erträge aus der Auflösung von sonstigen Rückstellungen - nicht konsum.Urlaube	2117			1 890,18	0,00	1 890,18	0,00	0,00	0,00
2/850000/817210	Erträge aus der Auflösung von sonstigen Rückstellungen - Zeitguthaben	2117			3 444,85	0,00	3 444,85	0,00	0,00	0,00
2/850000/817400	Erträge aus der Auflösung von sonstigen Rückstellungen - Abfertigungen	2117			1 906,59	1 900,00	6,59	0,00	0,00	0,00
2/850000/817500	Erträge aus der Auflösung von sonstigen Rückstellungen - Jubiläumszuwendungen	2117			5 873,44	5 900,00	-26,56	0,00	0,00	0,00
2/850000/819010	Erträge aus der Auflösung von Einzelwertberichtigungen	2117			922,84	0,00	922,84	0,00	0,00	0,00
2/850000/823000	Zinsen	2131	3131	14	270,32	1 000,00	-729,68	270,32	1 000,00	-729,68
2/850000/852100	Gebühren für die Benützung von Gemeindeeinrichtungen und -anlagen (Wasserbezugsgebühren)	2113	3113	12	1 577 110,03	1 700 000,00	-122 889,97	1 626 491,87	1 700 000,00	-73 508,13
2/850000/860000	Transfers von Bund, Bundesfonds und Bundeskammern	2121	3121	15	1 400,12	1 400,00	0,12	1 400,12	1 400,00	0,12
<b>SU 21 / 31</b>	<b>Summe Erträge / Einzahlungen operative Gebarung</b>				<b>1 703 250,60</b>	<b>1 813 800,00</b>	<b>-110 549,40</b>	<b>1 679 933,18</b>	<b>1 752 500,00</b>	<b>-72 566,82</b>
1/850000/400000	Geringwertige Wirtschaftsgüter des Anlagevermögens	2221	3221	23	19 251,36	19 500,00	-248,64	19 251,36	19 500,00	-248,64
1/850000/452000	Treibstoffe	2221	3221	23	5 670,45	6 000,00	-329,55	5 529,41	6 000,00	-470,59
1/850000/454000	Reinigungsmittel	2221	3221	23	202,81	500,00	-297,19	202,81	500,00	-297,19
1/850000/456000	Schreib-, Zeichen- u. sonstige Büromittel	2221	3221	23	750,25	1 300,00	-549,75	750,25	1 300,00	-549,75
1/850000/457000	Druckwerke	2221	3221	23	321,72	700,00	-378,28	680,73	700,00	-19,27
1/850000/457010	Ausdrucker, Kopierer, HPC-Dual	2221	3221	23	2 622,17	1 300,00	1 322,17	2 622,17	1 300,00	1 322,17
1/850000/458000	Mittel zur ärztlichen Betreuung und Gesundheitsvorsorge	2221	3221	23	321,02	500,00	-178,98	321,02	500,00	-178,98
1/850000/459000	Sonstige Verbrauchsgüter	2221	3221	23	3 790,93	2 000,00	1 790,93	3 803,51	2 000,00	1 803,51
1/850000/510000	Geldbezüge für Vertragsbedienstete der Besoldungsgruppe I	2211	3211	20	139 427,93	139 000,00	427,93	139 427,93	139 000,00	427,93
1/850000/511000	Geldbezüge für Vertragsbedienstete der Besoldungsgruppe II	2211	3211	20	172 000,25	172 300,00	-299,75	172 000,25	172 300,00	-299,75

		MVAG			Ergebnisrechnung			Finanzierungsrechnung		
		EH	FH	VCQU	RA 2021	VA 2021	RA - VA	RA 2021	VA 2021	RA - VA
1/850000/523000	Geldbezüge der nicht ganzjährig beschäftigten Arbeiter	2211	3211	20	705,02	0,00	705,02	705,02	0,00	705,02
1/850000/563000	Sonstige Aufwandsentschädigungen	2213	3213	20	1 299,84	1 400,00	-100,16	1 299,84	1 400,00	-100,16
1/850000/565000	Mehrleistungsvergütungen	2211	3211	20	6 121,15	4 000,00	2 121,15	6 121,15	4 000,00	2 121,15
1/850000/565100	Leistungsprämie	2211	3211	20	8 652,06	9 100,00	-447,94	8 652,06	9 100,00	-447,94
1/850000/569000	Sonstige Nebengebühren	2211	3211	20	10 376,03	10 800,00	-423,97	10 376,03	10 800,00	-423,97
1/850000/580000	Dienstgeberbeiträge zum Ausgleichsfonds für Familienbeihilfen	2212	3212	20	14 445,58	13 900,00	545,58	14 445,58	13 900,00	545,58
1/850000/582000	Sonstige Dienstgeberbeiträge zur sozialen Sicherheit	2212	3212	20	69 829,11	69 800,00	29,11	69 829,11	69 800,00	29,11
1/850000/588000	Kommunalsteuer	2212	3212	20	10 101,74	11 000,00	-898,26	10 101,74	11 000,00	-898,26
1/850000/590000	Freiwillige Sozialleistungen	2212	3212	20	2 353,12	1 900,00	453,12	2 353,12	1 900,00	453,12
1/850000/590100	Sonstige Leistungen Fortbildung	2212	3212	20	0,00	1 500,00	-1 500,00	0,00	1 500,00	-1 500,00
1/850000/591000	Dotierung von Rückstellungen für Abfertigungen	2214			4 408,06	4 500,00	-91,94	0,00	0,00	0,00
1/850000/592000	Dotierung von Rückstellungen für Jubiläumswendungen	2214			7 525,76	6 400,00	1 125,76	0,00	0,00	0,00
1/850000/593000	Dotierung von Rückstellungen für nicht konsumierte Urlaube	2214			5 972,93	0,00	5 972,93	0,00	0,00	0,00
1/850000/593100	Dotierung von Rückstellungen für nicht konsumierte Zeitguthaben	2214			1 283,28	0,00	1 283,28	0,00	0,00	0,00
1/850000/600100	Energiebezüge Strom	2222	3222	24	27 283,40	31 000,00	-3 716,60	27 283,40	31 000,00	-3 716,60
1/850000/600300	Energiebezüge Fernwärme	2222	3222	24	6 568,13	6 500,00	68,13	5 186,91	6 500,00	-1 313,09
1/850000/612000	Instandhaltung von Wasser- und Abwasserbauten und -anlagen	2224	3224	24	191 280,87	165 500,00	25 780,87	200 797,49	165 500,00	35 297,49
1/850000/614000	Instandhaltung von Gebäuden	2224	3224	24	1 297,74	1 500,00	-202,26	1 561,37	1 500,00	61,37
1/850000/616000	Instandhaltung von Maschinen und maschinellen Anlagen	2224	3224	24	0,00	500,00	-500,00	0,00	500,00	-500,00
1/850000/617000	Instandhaltung von Fahrzeugen	2224	3224	24	8 272,63	5 000,00	3 272,63	6 050,97	5 000,00	1 050,97
1/850000/618000	Instandhaltung von sonstigen Anlagen (Ausstattung/Werkzeug)	2224	3224	24	0,00	1 000,00	-1 000,00	0,00	1 000,00	-1 000,00
1/850000/618100	Instandhaltung und Wartung EDV (Hardware/Software)	2224	3224	24	2 242,43	3 300,00	-1 057,57	2 281,41	3 300,00	-1 018,59
1/850000/618110	Instandh.u.Wartung Kommunal/Verwaltungssoftware	2224	3224	24	1 550,20	1 600,00	-49,80	1 550,20	1 600,00	-49,80
1/850000/619000	Instandhaltung von Sonderanlagen (Wasseranlagen)	2224	3224	24	0,00	30 000,00	-30 000,00	0,00	30 000,00	-30 000,00
1/850000/630000	Postdienste	2222	3222	24	6 042,94	6 000,00	42,94	6 022,48	6 000,00	22,48
1/850000/631000	Telekommunikationsdienste	2222	3222	24	4 937,16	5 500,00	-562,84	4 980,89	5 500,00	-519,11
1/850000/650000	Kreditzinsen	2241	3241	25	0,00	88 700,00	-88 700,00	0,00	88 700,00	-88 700,00
1/850000/650010	Zinsen Inneres Darlehen	2241	3241	25	1 833,63	2 000,00	-166,37	1 833,63	2 000,00	-166,37
1/850000/650100	Zinsen für Finanzschulden in Euro - Länder, Landesfonds, Landeskammern	2241	3241	25	2 956,87	0,00	2 956,87	2 956,87	0,00	2 956,87

		MVAG			Ergebnisrechnung			Finanzierungsrechnung		
		EH	FH	VCQU	RA 2021	VA 2021	RA - VA	RA 2021	VA 2021	RA - VA
1/850000/650700	Zinsen für Finanzschulden in Euro - Finanzunternehmen im Inland	2241	3241	25	45 552,76	0,00	45 552,76	45 552,76	0,00	45 552,76
1/850000/670000	Versicherungen	2222	3222	24	7 908,25	8 000,00	-91,75	7 908,25	8 000,00	-91,75
1/850000/680100	Planmäßige Abschreibung - Immaterielle Vermögenswerte	2226			1 212,26	1 200,00	12,26	0,00	0,00	0,00
1/850000/680400	Planmäßige Abschreibung - Wasser- und Abwasserbauten und Anlagen	2226			491 737,79	496 600,00	-4 862,21	0,00	0,00	0,00
1/850000/680500	Planmäßige Abschreibung - Sonderanlagen	2226			643,33	600,00	43,33	0,00	0,00	0,00
1/850000/680600	Planmäßige Abschreibung - Technische Anlagen, Fahrzeuge und Maschinen	2226			8 210,48	7 700,00	510,48	0,00	0,00	0,00
1/850000/680700	Planmäßige Abschreibung - Amts-, Betriebs- und Geschäftsausstattung	2226			4 003,28	3 400,00	603,28	0,00	0,00	0,00
1/850000/690000	Abschreibung von Forderungen (Schadensfälle)	2225			0,00	2 200,00	-2 200,00	0,00	0,00	0,00
1/850000/700000	Mietzinse	2223	3223	24	0,00	100,00	-100,00	158,93	100,00	58,93
1/850000/700010	Miete Druck-u.Kopiergeräte	2223	3223	24	1 143,20	1 200,00	-56,80	1 143,20	1 200,00	-56,80
1/850000/700020	Miete Kommunikationsanlage	2223	3223	24	4 150,56	5 000,00	-849,44	3 804,68	5 000,00	-1 195,32
1/850000/710000	Öffentliche Abgaben	2225	3225	24	328,24	500,00	-171,76	328,24	500,00	-171,76
1/850000/711000	Gebühren für die Benützung von Gemeindeeinrichtungen und -anlagen	2225	3225	24	1 620,93	1 500,00	120,93	1 620,93	1 500,00	120,93
1/850000/720109	Kostenbeiträge Wihof Arbeiter	2225	3225	24	17 158,50	45 000,00	-27 841,50	17 158,50	45 000,00	-27 841,50
1/850000/720209	Kostenbeiträge Wihof KFZ, Geräte, Mat.	2225	3225	24	4 201,45	6 000,00	-1 798,55	4 201,45	6 000,00	-1 798,55
1/850000/720309	Interne Leistungsverr.Personalkosten	2225	3225	24	40 466,78	41 400,00	-933,22	40 466,78	41 400,00	-933,22
1/850000/720509	Interne Leistungsverrechnung Organkosten GR	2225	3225	24	0,00	5 700,00	-5 700,00	0,00	5 700,00	-5 700,00
1/850000/720609	Kostenrückerstattung Pensionsfonds	2225	3225	24	61 337,92	63 500,00	-2 162,08	61 337,92	63 500,00	-2 162,08
1/850000/724000	Reisegebühren	2225	3225	24	490,06	1 500,00	-1 009,94	490,06	1 500,00	-1 009,94
1/850000/728000	Entgelte für sonstige Leistungen	2225	3225	24	41 094,33	95 000,00	-53 905,67	38 711,36	95 000,00	-56 288,64
1/850000/729000	Sonstige Ausgaben	2225	3225	24	0,00	1 000,00	-1 000,00	0,00	1 000,00	-1 000,00
1/850000/764000	Entschädigungen	2234	3234	27	2 063,46	4 000,00	-1 936,54	2 063,46	4 000,00	-1 936,54
<b>SU 22 / 32</b>	<b>Summe Aufwendungen / Auszahlungen operative Gebarung</b>				<b>1 475 022,15</b>	<b>1 616 600,00</b>	<b>-141 577,85</b>	<b>953 925,23</b>	<b>1 094 000,00</b>	<b>-140 074,77</b>
<b>SA 0 / SA 1</b>	<b>(0) Nettoergebnis (21 - 22) / (1) Geldfluss operative Gebarung (31 - 32)</b>				<b>228 228,45</b>	<b>197 200,00</b>	<b>31 028,45</b>	<b>726 007,95</b>	<b>658 500,00</b>	<b>67 507,95</b>
1/850000/794000	Zuweisung an zweckgebundene Haushaltsrücklagen	2401			228 431,20	0,00	-228 431,20	0,00	0,00	0,00
<b>SU 23</b>	<b>Summe Haushaltsrücklagen</b>				<b>-228 431,20</b>	<b>0,00</b>	<b>-228 431,20</b>	<b>0,00</b>	<b>0,00</b>	<b>0,00</b>
<b>SA00</b>	<b>Nettoergebnis nach Zuw./Entn. Haushaltsrücklagen (Saldo 0 +/- SU23)</b>				<b>-202,75</b>	<b>197 200,00</b>	<b>-197 402,75</b>			
<b>Investive Gebarung</b>										
2/850000/300000	Kapitaltransferzahlungen von Bund, Bundesfonds und Bundeskammern		3331	33	0,00	0,00	0,00	22 913,88	20 200,00	2 713,88
2/850000/301200	Kapitaltransfers von Ländern, Landesfonds und Landeskammern		3331	33	0,00	0,00	0,00	680,00	0,00	680,00



		MVAG		VCQU	Ergebnisrechnung			Finanzierungsrechnung		
		EH	FH		RA 2021	VA 2021	RA - VA	RA 2021	VA 2021	RA - VA
2/850000/307100	Kapitaltransfers von privaten Haushalten und privaten Organisationen ohne Erwerbszweck und andere		3334	34	0,00	0,00	0,00	139 316,29	40 000,00	99 316,29
<b>SU 33</b>	<b>Summe Einzahlungen investive Gebarung</b>							<b>162 910,17</b>	<b>60 200,00</b>	<b>102 710,17</b>
1/850000/004000	Wasser- und Kanalisationsbauten		3412	40	0,00	0,00	0,00	76 686,82	300 000,00	-223 313,18
1/850000/020000	Maschinen und maschinelle Anlagen		3414	41	0,00	0,00	0,00	3 804,00	4 000,00	-196,00
1/850000/040000	Fahrzeuge		3414	41	0,00	0,00	0,00	0,00	35 000,00	-35 000,00
1/850000/042000	Betriebsausstattung		3415	41	0,00	0,00	0,00	1 761,97	3 000,00	-1 238,03
<b>SU 34</b>	<b>Summe Auszahlungen investive Gebarung</b>							<b>82 252,79</b>	<b>342 000,00</b>	<b>-259 747,21</b>
<b>SA2</b>	<b>Saldo (2) Geldfluss aus der Investiven Gebarung (33 – 34)</b>							<b>80 657,38</b>	<b>-281 800,00</b>	<b>362 457,38</b>
<b>SA3</b>	<b>Saldo (3) Nettofinanzierungssaldo (Saldo 1 + Saldo 2)</b>							<b>806 665,33</b>	<b>376 700,00</b>	<b>429 965,33</b>
<b>Finanzierungstätigkeit</b>										
2/850000/341000	Investitionsdarlehen von Ländern, Landesfonds und Landeskammern		3511	54	0,00	0,00	0,00	2 956,87	4 100,00	-1 143,13
<b>SU 35</b>	<b>Summe Einzahlungen aus der Finanzierungstätigkeit</b>							<b>2 956,87</b>	<b>4 100,00</b>	<b>-1 143,13</b>
1/850000/346000	Darlehensstilgung (Finanzunternehmen.)		3614	65	0,00	0,00	0,00	0,00	253 700,00	-253 700,00
1/850000/346100	Investitionsdarlehen von Finanzunternehmen		3614	65	0,00	0,00	0,00	234 549,89	0,00	234 549,89
<b>SU 36</b>	<b>Summe Auszahlungen aus der Finanzierungstätigkeit</b>							<b>234 549,89</b>	<b>253 700,00</b>	<b>-19 150,11</b>
<b>SA4</b>	<b>Saldo (4) Geldfluss aus der Finanzierungstätigkeit (35 – 36)</b>							<b>-231 593,02</b>	<b>-249 600,00</b>	<b>18 006,98</b>
<b>SA5</b>	<b>Saldo (5) Geldfluss aus der voranschlagswirksamen Gebarung (Saldo 3 + Saldo 4)</b>							<b>575 072,31</b>	<b>127 100,00</b>	<b>447 972,31</b>
<b>850001</b>	<b>Sanierung Gmeineck (inkl. Trinkwasserkraftwerk)</b>									
<b>Operative Gebarung</b>										
<b>SU 21 / 31</b>	<b>Summe Erträge / Einzahlungen operative Gebarung</b>				<b>0,00</b>	<b>0,00</b>	<b>0,00</b>	<b>0,00</b>	<b>0,00</b>	<b>0,00</b>
<b>SU 22 / 32</b>	<b>Summe Aufwendungen / Auszahlungen operative Gebarung</b>				<b>0,00</b>	<b>0,00</b>	<b>0,00</b>	<b>0,00</b>	<b>0,00</b>	<b>0,00</b>
<b>SA 0 / SA 1</b>	<b>(0) Nettoergebnis (21 - 22) / (1) Geldfluss operative Gebarung (31 – 32)</b>				<b>0,00</b>	<b>0,00</b>	<b>0,00</b>	<b>0,00</b>	<b>0,00</b>	<b>0,00</b>
6/850001/894000	Entnahmen von zweckgebundenen Haushaltsrücklagen	2301		1	0,00	686 000,00	-686 000,00	0,00	0,00	0,00
<b>SU 23</b>	<b>Summe Haushaltsrücklagen</b>				<b>0,00</b>	<b>686 000,00</b>	<b>-686 000,00</b>	<b>0,00</b>	<b>0,00</b>	<b>0,00</b>
<b>SA00</b>	<b>Nettoergebnis nach Zuw./Entn. Haushaltsrücklagen (Saldo 0 +/- SU23)</b>				<b>0,00</b>	<b>686 000,00</b>	<b>-686 000,00</b>			
<b>Investive Gebarung</b>										
<b>SU 33</b>	<b>Summe Einzahlungen investive Gebarung</b>							<b>0,00</b>	<b>0,00</b>	<b>0,00</b>
5/850001/060000	Im Bau befindliche Grundstückseinrichtungen		3412	1 40	0,00	0,00	0,00	174 484,61	2 950 000,00	-2 775 515,39
<b>SU 34</b>	<b>Summe Auszahlungen investive Gebarung</b>							<b>174 484,61</b>	<b>2 950 000,00</b>	<b>-2 775 515,39</b>
<b>SA2</b>	<b>Saldo (2) Geldfluss aus der Investiven Gebarung (33 – 34)</b>							<b>-174 484,61</b>	<b>-2 950 000,00</b>	<b>2 775 515,39</b>
<b>SA3</b>	<b>Saldo (3) Nettofinanzierungssaldo (Saldo 1 + Saldo 2)</b>							<b>-174 484,61</b>	<b>-2 950 000,00</b>	<b>2 775 515,39</b>

	MVAG	MVAG	VCQU	Ergebnisrechnung			Finanzierungsrechnung				
				EH	FH	RA 2021	VA 2021	RA - VA	RA 2021	VA 2021	RA - VA
<b>Finanzierungstätigkeit</b>											
6/850001/346000			3514 1 55			0,00	0,00	0,00	0,00	2 264 000,00	-2 264 000,00
6/850001/346000			Investitionsdarlehen von Finanzunternehmen								
<b>SU 35</b>			<b>Summe Einzahlungen aus der Finanzierungstätigkeit</b>			<b>0,00</b>	<b>0,00</b>	<b>0,00</b>	<b>0,00</b>	<b>2 264 000,00</b>	<b>-2 264 000,00</b>
<b>SU 36</b>			<b>Summe Auszahlungen aus der Finanzierungstätigkeit</b>			<b>0,00</b>	<b>0,00</b>	<b>0,00</b>	<b>0,00</b>	<b>0,00</b>	<b>0,00</b>
<b>SA4</b>			<b>Saldo (4) Geldfluss aus der Finanzierungstätigkeit (35 – 36)</b>			<b>0,00</b>	<b>0,00</b>	<b>0,00</b>	<b>0,00</b>	<b>2 264 000,00</b>	<b>-2 264 000,00</b>
<b>SA5</b>			<b>Saldo (5) Geldfluss aus der voranschlagswirksamen Gebarung (Saldo 3 + Saldo 4)</b>						<b>-174 484,61</b>	<b>-686 000,00</b>	<b>511 515,39</b>
<b>850002</b>			<b>WVA_BA 12b</b>								
<b>Operative Gebarung</b>											
<b>SU 21 / 31</b>			<b>Summe Erträge / Einzahlungen operative Gebarung</b>			<b>0,00</b>	<b>0,00</b>	<b>0,00</b>	<b>0,00</b>	<b>0,00</b>	<b>0,00</b>
<b>SU 22 / 32</b>			<b>Summe Aufwendungen / Auszahlungen operative Gebarung</b>			<b>0,00</b>	<b>0,00</b>	<b>0,00</b>	<b>0,00</b>	<b>0,00</b>	<b>0,00</b>
<b>SA 0 / SA 1</b>			<b>(0) Nettoergebnis (21 - 22) / (1) Geldfluss operative Gebarung (31 – 32)</b>			<b>0,00</b>	<b>0,00</b>	<b>0,00</b>	<b>0,00</b>	<b>0,00</b>	<b>0,00</b>
6/850002/894000			Entnahmen von zweckgebundenen Haushaltsrücklagen	2301	1	0,00	5 000,00	-5 000,00	0,00	0,00	0,00
<b>SU 23</b>			<b>Summe Haushaltsrücklagen</b>			<b>0,00</b>	<b>5 000,00</b>	<b>-5 000,00</b>	<b>0,00</b>	<b>0,00</b>	<b>0,00</b>
<b>SA00</b>			<b>Nettoergebnis nach Zuw./Entn. Haushaltsrücklagen (Saldo 0 +/- SU23)</b>			<b>0,00</b>	<b>5 000,00</b>	<b>-5 000,00</b>			
<b>Investive Gebarung</b>											
<b>SU 33</b>			<b>Summe Einzahlungen investive Gebarung</b>						<b>0,00</b>	<b>0,00</b>	<b>0,00</b>
5/850002/060000			Im Bau befindliche Grundstückseinrichtungen	3412	1 40	0,00	0,00	0,00	0,00	5 000,00	-5 000,00
<b>SU 34</b>			<b>Summe Auszahlungen investive Gebarung</b>						<b>0,00</b>	<b>5 000,00</b>	<b>-5 000,00</b>
<b>SA2</b>			<b>Saldo (2) Geldfluss aus der Investiven Gebarung (33 – 34)</b>						<b>0,00</b>	<b>-5 000,00</b>	<b>5 000,00</b>
<b>SA3</b>			<b>Saldo (3) Nettofinanzierungssaldo (Saldo 1 + Saldo 2)</b>						<b>0,00</b>	<b>-5 000,00</b>	<b>5 000,00</b>
<b>Finanzierungstätigkeit</b>											
<b>SU 35</b>			<b>Summe Einzahlungen aus der Finanzierungstätigkeit</b>						<b>0,00</b>	<b>0,00</b>	<b>0,00</b>
<b>SU 36</b>			<b>Summe Auszahlungen aus der Finanzierungstätigkeit</b>						<b>0,00</b>	<b>0,00</b>	<b>0,00</b>
<b>SA4</b>			<b>Saldo (4) Geldfluss aus der Finanzierungstätigkeit (35 – 36)</b>						<b>0,00</b>	<b>0,00</b>	<b>0,00</b>
<b>SA5</b>			<b>Saldo (5) Geldfluss aus der voranschlagswirksamen Gebarung (Saldo 3 + Saldo 4)</b>						<b>0,00</b>	<b>-5 000,00</b>	<b>5 000,00</b>
<b>850004</b>			<b>WVA_BA 10 (01-03) - BA 18</b>								
<b>Operative Gebarung</b>											
<b>SU 21 / 31</b>			<b>Summe Erträge / Einzahlungen operative Gebarung</b>			<b>0,00</b>	<b>0,00</b>	<b>0,00</b>	<b>0,00</b>	<b>0,00</b>	<b>0,00</b>
<b>SU 22 / 32</b>			<b>Summe Aufwendungen / Auszahlungen operative Gebarung</b>			<b>0,00</b>	<b>0,00</b>	<b>0,00</b>	<b>0,00</b>	<b>0,00</b>	<b>0,00</b>
<b>SA 0 / SA 1</b>			<b>(0) Nettoergebnis (21 - 22) / (1) Geldfluss operative Gebarung (31 – 32)</b>			<b>0,00</b>	<b>0,00</b>	<b>0,00</b>	<b>0,00</b>	<b>0,00</b>	<b>0,00</b>
6/850004/894000			Entnahmen von zweckgebundenen Haushaltsrücklagen	2301	1	0,00	546 900,00	-546 900,00	0,00	0,00	0,00
<b>SU 23</b>			<b>Summe Haushaltsrücklagen</b>			<b>0,00</b>	<b>546 900,00</b>	<b>-546 900,00</b>	<b>0,00</b>	<b>0,00</b>	<b>0,00</b>
<b>SA00</b>			<b>Nettoergebnis nach Zuw./Entn. Haushaltsrücklagen (Saldo 0 +/- SU23)</b>			<b>0,00</b>	<b>546 900,00</b>	<b>-546 900,00</b>			

	MVAG	MVAG	VCQU	Ergebnisrechnung			Finanzierungsrechnung				
				EH	FH	RA 2021	VA 2021	RA - VA	RA 2021	VA 2021	RA - VA
<b>Investive Gebarung</b>											
<b>SU 33</b>		<b>Summe Einzahlungen investive Gebarung</b>						<b>0,00</b>	<b>0,00</b>	<b>0,00</b>	
5/850004/060000		Im Bau befindliche Grundstückseinrichtungen	3412	1	40	0,00	0,00	0,00	143 351,44	800 000,00	-656 648,56
<b>SU 34</b>		<b>Summe Auszahlungen investive Gebarung</b>						<b>143 351,44</b>	<b>800 000,00</b>	<b>-656 648,56</b>	
<b>SA2</b>		<b>Saldo (2) Geldfluss aus der Investiven Gebarung (33 – 34)</b>						<b>-143 351,44</b>	<b>-800 000,00</b>	<b>656 648,56</b>	
<b>SA3</b>		<b>Saldo (3) Nettofinanzierungssaldo (Saldo 1 + Saldo 2)</b>						<b>-143 351,44</b>	<b>-800 000,00</b>	<b>656 648,56</b>	
<b>Finanzierungstätigkeit</b>											
6/850004/341000		Investitionsdarlehen von Ländern, Landesfonds und Landeskammern	3511	1	54	0,00	0,00	0,00	0,00	253 100,00	-253 100,00
<b>SU 35</b>		<b>Summe Einzahlungen aus der Finanzierungstätigkeit</b>						<b>0,00</b>	<b>253 100,00</b>	<b>-253 100,00</b>	
<b>SU 36</b>		<b>Summe Auszahlungen aus der Finanzierungstätigkeit</b>						<b>0,00</b>	<b>0,00</b>	<b>0,00</b>	
<b>SA4</b>		<b>Saldo (4) Geldfluss aus der Finanzierungstätigkeit (35 – 36)</b>						<b>0,00</b>	<b>253 100,00</b>	<b>-253 100,00</b>	
<b>SA5</b>		<b>Saldo (5) Geldfluss aus der voranschlagswirksamen Gebarung (Saldo 3 + Saldo 4)</b>						<b>-143 351,44</b>	<b>-546 900,00</b>	<b>403 548,56</b>	
<b>850005</b>		<b>WVA_BA10 (01-03) - BA 19</b>									
<b>Operative Gebarung</b>											
<b>SU 21 / 31</b>		<b>Summe Erträge / Einzahlungen operative Gebarung</b>			<b>0,00</b>	<b>0,00</b>	<b>0,00</b>	<b>0,00</b>	<b>0,00</b>	<b>0,00</b>	<b>0,00</b>
<b>SU 22 / 32</b>		<b>Summe Aufwendungen / Auszahlungen operative Gebarung</b>			<b>0,00</b>	<b>0,00</b>	<b>0,00</b>	<b>0,00</b>	<b>0,00</b>	<b>0,00</b>	<b>0,00</b>
<b>SA 0 / SA 1</b>		<b>(0) Nettoergebnis (21 - 22) / (1) Geldfluss operative Gebarung (31 – 32)</b>			<b>0,00</b>	<b>0,00</b>	<b>0,00</b>	<b>0,00</b>	<b>0,00</b>	<b>0,00</b>	<b>0,00</b>
6/850005/894000		Entnahmen von zweckgebundenen Haushaltsrücklagen	2301		1	0,00	200 000,00	-200 000,00	0,00	0,00	0,00
<b>SU 23</b>		<b>Summe Haushaltsrücklagen</b>			<b>0,00</b>	<b>200 000,00</b>	<b>-200 000,00</b>	<b>0,00</b>	<b>0,00</b>	<b>0,00</b>	<b>0,00</b>
<b>SA00</b>		<b>Nettoergebnis nach Zuw./Entn. Haushaltsrücklagen (Saldo 0 +/- SU23)</b>			<b>0,00</b>	<b>200 000,00</b>	<b>-200 000,00</b>	<b>0,00</b>	<b>0,00</b>	<b>0,00</b>	<b>0,00</b>
<b>Investive Gebarung</b>											
<b>SU 33</b>		<b>Summe Einzahlungen investive Gebarung</b>						<b>0,00</b>	<b>0,00</b>	<b>0,00</b>	
5/850005/060000		Im Bau befindliche Grundstückseinrichtungen	3412	1	40	0,00	0,00	0,00	20 083,17	200 000,00	-179 916,83
<b>SU 34</b>		<b>Summe Auszahlungen investive Gebarung</b>						<b>20 083,17</b>	<b>200 000,00</b>	<b>-179 916,83</b>	
<b>SA2</b>		<b>Saldo (2) Geldfluss aus der Investiven Gebarung (33 – 34)</b>						<b>-20 083,17</b>	<b>-200 000,00</b>	<b>179 916,83</b>	
<b>SA3</b>		<b>Saldo (3) Nettofinanzierungssaldo (Saldo 1 + Saldo 2)</b>						<b>-20 083,17</b>	<b>-200 000,00</b>	<b>179 916,83</b>	
<b>Finanzierungstätigkeit</b>											
<b>SU 35</b>		<b>Summe Einzahlungen aus der Finanzierungstätigkeit</b>						<b>0,00</b>	<b>0,00</b>	<b>0,00</b>	
<b>SU 36</b>		<b>Summe Auszahlungen aus der Finanzierungstätigkeit</b>						<b>0,00</b>	<b>0,00</b>	<b>0,00</b>	
<b>SA4</b>		<b>Saldo (4) Geldfluss aus der Finanzierungstätigkeit (35 – 36)</b>						<b>0,00</b>	<b>0,00</b>	<b>0,00</b>	
<b>SA5</b>		<b>Saldo (5) Geldfluss aus der voranschlagswirksamen Gebarung (Saldo 3 + Saldo 4)</b>						<b>-20 083,17</b>	<b>-200 000,00</b>	<b>179 916,83</b>	

		MVAG	MVAG	VCQU	Ergebnisrechnung			Finanzierungsrechnung		
		EH	FH		RA 2021	VA 2021	RA - VA	RA 2021	VA 2021	RA - VA
<b>850007</b>	<b>WVA_BA 10 (05)</b>									
<b>Operative Gebarung</b>										
<b>SU 21 / 31</b>	<b>Summe Erträge / Einzahlungen operative Gebarung</b>				<b>0,00</b>	<b>0,00</b>	<b>0,00</b>	<b>0,00</b>	<b>0,00</b>	<b>0,00</b>
<b>SU 22 / 32</b>	<b>Summe Aufwendungen / Auszahlungen operative Gebarung</b>				<b>0,00</b>	<b>0,00</b>	<b>0,00</b>	<b>0,00</b>	<b>0,00</b>	<b>0,00</b>
<b>SA 0 / SA 1</b>	<b>(0) Nettoergebnis (21 - 22) / (1) Geldfluss operative Gebarung (31 - 32)</b>				<b>0,00</b>	<b>0,00</b>	<b>0,00</b>	<b>0,00</b>	<b>0,00</b>	<b>0,00</b>
6/850007/894000	Entnahmen von zweckgebundenen Haushaltsrücklagen	2301	1		16 018,36	100 000,00	-83 981,64	0,00	0,00	0,00
<b>SU 23</b>	<b>Summe Haushaltsrücklagen</b>				<b>16 018,36</b>	<b>100 000,00</b>	<b>-83 981,64</b>	<b>0,00</b>	<b>0,00</b>	<b>0,00</b>
<b>SA00</b>	<b>Nettoergebnis nach Zuw./Entn. Haushaltsrücklagen (Saldo 0 +/- SU23)</b>				<b>16 018,36</b>	<b>100 000,00</b>	<b>-83 981,64</b>			
<b>Investive Gebarung</b>										
<b>SU 33</b>	<b>Summe Einzahlungen investive Gebarung</b>							<b>0,00</b>	<b>0,00</b>	<b>0,00</b>
5/850007/060000	Im Bau befindliche Grundstückseinrichtungen		3412	1 40	0,00	0,00	0,00	16 374,03	100 000,00	-83 625,97
<b>SU 34</b>	<b>Summe Auszahlungen investive Gebarung</b>							<b>16 374,03</b>	<b>100 000,00</b>	<b>-83 625,97</b>
<b>SA2</b>	<b>Saldo (2) Geldfluss aus der Investiven Gebarung (33 - 34)</b>							<b>-16 374,03</b>	<b>-100 000,00</b>	<b>83 625,97</b>
<b>SA3</b>	<b>Saldo (3) Nettofinanzierungssaldo (Saldo 1 + Saldo 2)</b>							<b>-16 374,03</b>	<b>-100 000,00</b>	<b>83 625,97</b>
<b>Finanzierungstätigkeit</b>										
<b>SU 35</b>	<b>Summe Einzahlungen aus der Finanzierungstätigkeit</b>							<b>0,00</b>	<b>0,00</b>	<b>0,00</b>
<b>SU 36</b>	<b>Summe Auszahlungen aus der Finanzierungstätigkeit</b>							<b>0,00</b>	<b>0,00</b>	<b>0,00</b>
<b>SA4</b>	<b>Saldo (4) Geldfluss aus der Finanzierungstätigkeit (35 - 36)</b>							<b>0,00</b>	<b>0,00</b>	<b>0,00</b>
<b>SA5</b>	<b>Saldo (5) Geldfluss aus der voranschlagswirksamen Gebarung (Saldo 3 + Saldo 4)</b>							<b>-16 374,03</b>	<b>-100 000,00</b>	<b>83 625,97</b>
<b>850110</b>	<b>WVA_Ausbau Unterland</b>									
<b>Operative Gebarung</b>										
<b>SU 21 / 31</b>	<b>Summe Erträge / Einzahlungen operative Gebarung</b>				<b>0,00</b>	<b>0,00</b>	<b>0,00</b>	<b>0,00</b>	<b>0,00</b>	<b>0,00</b>
<b>SU 22 / 32</b>	<b>Summe Aufwendungen / Auszahlungen operative Gebarung</b>				<b>0,00</b>	<b>0,00</b>	<b>0,00</b>	<b>0,00</b>	<b>0,00</b>	<b>0,00</b>
<b>SA 0 / SA 1</b>	<b>(0) Nettoergebnis (21 - 22) / (1) Geldfluss operative Gebarung (31 - 32)</b>				<b>0,00</b>	<b>0,00</b>	<b>0,00</b>	<b>0,00</b>	<b>0,00</b>	<b>0,00</b>
6/850110/894000	Entnahmen von zweckgebundenen Haushaltsrücklagen	2301	1		106 243,80	500 000,00	-393 756,20	0,00	0,00	0,00
<b>SU 23</b>	<b>Summe Haushaltsrücklagen</b>				<b>106 243,80</b>	<b>500 000,00</b>	<b>-393 756,20</b>	<b>0,00</b>	<b>0,00</b>	<b>0,00</b>
<b>SA00</b>	<b>Nettoergebnis nach Zuw./Entn. Haushaltsrücklagen (Saldo 0 +/- SU23)</b>				<b>106 243,80</b>	<b>500 000,00</b>	<b>-393 756,20</b>			
<b>Investive Gebarung</b>										
<b>SU 33</b>	<b>Summe Einzahlungen investive Gebarung</b>							<b>0,00</b>	<b>0,00</b>	<b>0,00</b>
5/850110/060000	Im Bau befindliche Grundstückseinrichtungen		3412	1 40	0,00	0,00	0,00	137 022,89	500 000,00	-362 977,11
<b>SU 34</b>	<b>Summe Auszahlungen investive Gebarung</b>							<b>137 022,89</b>	<b>500 000,00</b>	<b>-362 977,11</b>
<b>SA2</b>	<b>Saldo (2) Geldfluss aus der Investiven Gebarung (33 - 34)</b>							<b>-137 022,89</b>	<b>-500 000,00</b>	<b>362 977,11</b>
<b>SA3</b>	<b>Saldo (3) Nettofinanzierungssaldo (Saldo 1 + Saldo 2)</b>							<b>-137 022,89</b>	<b>-500 000,00</b>	<b>362 977,11</b>

		MVAG	MVAG	VCQU	Ergebnisrechnung			Finanzierungsrechnung		
		EH	FH		RA 2021	VA 2021	RA - VA	RA 2021	VA 2021	RA - VA
<b>Finanzierungstätigkeit</b>										
SU 35	Summe Einzahlungen aus der Finanzierungstätigkeit							0,00	0,00	0,00
SU 36	Summe Auszahlungen aus der Finanzierungstätigkeit							0,00	0,00	0,00
SA4	Saldo (4) Geldfluss aus der Finanzierungstätigkeit (35 – 36)							0,00	0,00	0,00
SA5	Saldo (5) Geldfluss aus der voranschlagswirksamen Gebarung (Saldo 3 + Saldo 4)							-137 022,89	-500 000,00	362 977,11
<b>850120 WVA Industriegebiet Spittal 2019</b>										
<b>Operative Gebarung</b>										
SU 21 / 31	Summe Erträge / Einzahlungen operative Gebarung				0,00	0,00	0,00	0,00	0,00	0,00
SU 22 / 32	Summe Aufwendungen / Auszahlungen operative Gebarung				0,00	0,00	0,00	0,00	0,00	0,00
SA 0 / SA 1	(0) Nettoergebnis (21 - 22) / (1) Geldfluss operative Gebarung (31 – 32)				0,00	0,00	0,00	0,00	0,00	0,00
6/850120/894000	Entnahmen von zweckgebundenen Haushaltsrücklagen	2301	1		133 358,31	229 200,00	-95 841,69	0,00	0,00	0,00
SU 23	Summe Haushaltsrücklagen				133 358,31	229 200,00	-95 841,69	0,00	0,00	0,00
SA00	Nettoergebnis nach Zuw./Entn. Haushaltsrücklagen (Saldo 0 +/- SU23)				133 358,31	229 200,00	-95 841,69			
<b>Investive Gebarung</b>										
SU 33	Summe Einzahlungen investive Gebarung							0,00	0,00	0,00
5/850120/060000	Im Bau befindliche Grundstückseinrichtungen		3412	1 40	0,00	0,00	0,00	164 223,37	228 500,00	-64 276,63
SU 34	Summe Auszahlungen investive Gebarung							164 223,37	228 500,00	-64 276,63
SA2	Saldo (2) Geldfluss aus der Investiven Gebarung (33 – 34)							-164 223,37	-228 500,00	64 276,63
SA3	Saldo (3) Nettofinanzierungssaldo (Saldo 1 + Saldo 2)							-164 223,37	-228 500,00	64 276,63
<b>Finanzierungstätigkeit</b>										
SU 35	Summe Einzahlungen aus der Finanzierungstätigkeit							0,00	0,00	0,00
SU 36	Summe Auszahlungen aus der Finanzierungstätigkeit							0,00	0,00	0,00
SA4	Saldo (4) Geldfluss aus der Finanzierungstätigkeit (35 – 36)							0,00	0,00	0,00
SA5	Saldo (5) Geldfluss aus der voranschlagswirksamen Gebarung (Saldo 3 + Saldo 4)							-164 223,37	-228 500,00	64 276,63
<b>850300 Investitionen WVA (Hochbehälter Goldeck Restabwicklung)</b>										
<b>Operative Gebarung</b>										
SU 21 / 31	Summe Erträge / Einzahlungen operative Gebarung				0,00	0,00	0,00	0,00	0,00	0,00
SU 22 / 32	Summe Aufwendungen / Auszahlungen operative Gebarung				0,00	0,00	0,00	0,00	0,00	0,00
SA 0 / SA 1	(0) Nettoergebnis (21 - 22) / (1) Geldfluss operative Gebarung (31 – 32)				0,00	0,00	0,00	0,00	0,00	0,00
6/850300/894000	Entnahmen von zweckgebundenen Haushaltsrücklagen	2301	1		0,00	5 000,00	-5 000,00	0,00	0,00	0,00
SU 23	Summe Haushaltsrücklagen				0,00	5 000,00	-5 000,00	0,00	0,00	0,00
SA00	Nettoergebnis nach Zuw./Entn. Haushaltsrücklagen (Saldo 0 +/- SU23)				0,00	5 000,00	-5 000,00			

		MVAG	MVAG	VCQU	Ergebnisrechnung			Finanzierungsrechnung		
		EH	FH		RA 2021	VA 2021	RA - VA	RA 2021	VA 2021	RA - VA
<b>Investive Gebarung</b>										
<b>SU 33</b>	<b>Summe Einzahlungen investive Gebarung</b>							<b>0,00</b>	<b>0,00</b>	<b>0,00</b>
5/850300/004000	Wasser- und Kanalisationsbauten		3412	1 40	0,00	0,00	0,00	0,00	5 000,00	-5 000,00
<b>SU 34</b>	<b>Summe Auszahlungen investive Gebarung</b>							<b>0,00</b>	<b>5 000,00</b>	<b>-5 000,00</b>
<b>SA2</b>	<b>Saldo (2) Geldfluss aus der Investiven Gebarung (33 – 34)</b>							<b>0,00</b>	<b>-5 000,00</b>	<b>5 000,00</b>
<b>SA3</b>	<b>Saldo (3) Nettofinanzierungssaldo (Saldo 1 + Saldo 2)</b>							<b>0,00</b>	<b>-5 000,00</b>	<b>5 000,00</b>
<b>Finanzierungstätigkeit</b>										
6/850300/341000	Investitionsdarlehen von Ländern, Landesfonds und Landeskammern		3511	1 54	0,00	0,00	0,00	0,00	800,00	-800,00
<b>SU 35</b>	<b>Summe Einzahlungen aus der Finanzierungstätigkeit</b>							<b>0,00</b>	<b>800,00</b>	<b>-800,00</b>
<b>SU 36</b>	<b>Summe Auszahlungen aus der Finanzierungstätigkeit</b>							<b>0,00</b>	<b>0,00</b>	<b>0,00</b>
<b>SA4</b>	<b>Saldo (4) Geldfluss aus der Finanzierungstätigkeit (35 – 36)</b>							<b>0,00</b>	<b>800,00</b>	<b>-800,00</b>
<b>SA5</b>	<b>Saldo (5) Geldfluss aus der voranschlagswirksamen Gebarung (Saldo 3 + Saldo 4)</b>							<b>0,00</b>	<b>-4 200,00</b>	<b>4 200,00</b>
<b>850400</b>	<b>Sanierung Gmeineck - BA 1</b>									
<b>Operative Gebarung</b>										
<b>SU 21 / 31</b>	<b>Summe Erträge / Einzahlungen operative Gebarung</b>				<b>0,00</b>	<b>0,00</b>	<b>0,00</b>	<b>0,00</b>	<b>0,00</b>	<b>0,00</b>
1/850400/680400	Planmäßige Abschreibung - Wasser- und Abwasserbauten und Anlagen		2226		0,00	100,00	-100,00	0,00	0,00	0,00
<b>SU 22 / 32</b>	<b>Summe Aufwendungen / Auszahlungen operative Gebarung</b>				<b>0,00</b>	<b>100,00</b>	<b>-100,00</b>	<b>0,00</b>	<b>0,00</b>	<b>0,00</b>
<b>SA 0 / SA 1</b>	<b>(0) Nettoergebnis (21 - 22) / (1) Geldfluss operative Gebarung (31 – 32)</b>				<b>0,00</b>	<b>-100,00</b>	<b>100,00</b>	<b>0,00</b>	<b>0,00</b>	<b>0,00</b>
6/850400/894000	Entnahmen von zweckgebundenen Haushaltsrücklagen	2301		1	688 280,00	5 000,00	683 280,00	0,00	0,00	0,00
<b>SU 23</b>	<b>Summe Haushaltsrücklagen</b>				<b>688 280,00</b>	<b>5 000,00</b>	<b>683 280,00</b>	<b>0,00</b>	<b>0,00</b>	<b>0,00</b>
<b>SA00</b>	<b>Nettoergebnis nach Zuw./Entn. Haushaltsrücklagen (Saldo 0 +/- SU23)</b>				<b>688 280,00</b>	<b>4 900,00</b>	<b>683 380,00</b>			
<b>Investive Gebarung</b>										
<b>SU 33</b>	<b>Summe Einzahlungen investive Gebarung</b>							<b>0,00</b>	<b>0,00</b>	<b>0,00</b>
5/850400/004000	Sanierung Wasserversorgungsanlage Gmeineck		3412	1 40	0,00	0,00	0,00	2 280,00	5 000,00	-2 720,00
5/850400/060000	Im Bau befindliche Grundstückseinrichtungen BA 2 ab 2022		3412	1 40	0,00	0,00	0,00	1 239 921,26	0,00	1 239 921,26
<b>SU 34</b>	<b>Summe Auszahlungen investive Gebarung</b>							<b>1 242 201,26</b>	<b>5 000,00</b>	<b>1 237 201,26</b>
<b>SA2</b>	<b>Saldo (2) Geldfluss aus der Investiven Gebarung (33 – 34)</b>							<b>-1 242 201,26</b>	<b>-5 000,00</b>	<b>-1 237 201,26</b>
<b>SA3</b>	<b>Saldo (3) Nettofinanzierungssaldo (Saldo 1 + Saldo 2)</b>							<b>-1 242 201,26</b>	<b>-5 000,00</b>	<b>-1 237 201,26</b>
<b>Finanzierungstätigkeit</b>										
6/850400/346100	Investitionsdarlehen von Finanzunternehmen		3514	1 55	0,00	0,00	0,00	2 264 000,00	0,00	2 264 000,00
<b>SU 35</b>	<b>Summe Einzahlungen aus der Finanzierungstätigkeit</b>							<b>2 264 000,00</b>	<b>0,00</b>	<b>2 264 000,00</b>
<b>SU 36</b>	<b>Summe Auszahlungen aus der Finanzierungstätigkeit</b>							<b>0,00</b>	<b>0,00</b>	<b>0,00</b>

	MVAG	MVAG	VCQU	Ergebnisrechnung			Finanzierungsrechnung			
				EH	FH	RA 2021	VA 2021	RA - VA	RA 2021	VA 2021
<b>SA4</b>								<b>2 264 000,00</b>	<b>0,00</b>	<b>2 264 000,00</b>
<b>SA5</b>								<b>1 021 798,74</b>	<b>-5 000,00</b>	<b>1 026 798,74</b>
<b>850600</b>										
<b>Operative Gebarung</b>										
<b>SU 21 / 31</b>								<b>0,00</b>	<b>0,00</b>	<b>0,00</b>
<b>SU 22 / 32</b>								<b>0,00</b>	<b>0,00</b>	<b>0,00</b>
<b>SA 0 / SA 1</b>								<b>0,00</b>	<b>0,00</b>	<b>0,00</b>
6/850600/894000	Entnahmen von zweckgebundenen Haushaltsrücklagen	2301	1	3 827,59	0,00	3 827,59	0,00	0,00	0,00	0,00
5/850600/794000	Zuweisung an zweckgebundene Haushaltsrücklagen	2401	1	10 571,00	10 600,00	29,00	0,00	0,00	0,00	0,00
<b>SU 23</b>	<b>Summe Haushaltsrücklagen</b>			<b>-6 743,41</b>	<b>-10 600,00</b>	<b>3 856,59</b>	<b>0,00</b>	<b>0,00</b>	<b>0,00</b>	<b>0,00</b>
<b>SA00</b>	<b>Nettoergebnis nach Zuw./Entn. Haushaltsrücklagen (Saldo 0 +/- SU23)</b>			<b>-6 743,41</b>	<b>-10 600,00</b>	<b>3 856,59</b>				
<b>Investive Gebarung</b>										
<b>SU 33</b>	<b>Summe Einzahlungen investive Gebarung</b>							<b>0,00</b>	<b>0,00</b>	<b>0,00</b>
5/850600/060000	Im Bau befindliche Grundstückseinrichtungen BA 12b ab 2022		3412 1 40	0,00	0,00	0,00	3 827,96	0,00	0,00	3 827,96
<b>SU 34</b>	<b>Summe Auszahlungen investive Gebarung</b>						<b>3 827,96</b>	<b>0,00</b>	<b>0,00</b>	<b>3 827,96</b>
<b>SA2</b>	<b>Saldo (2) Geldfluss aus der Investiven Gebarung (33 – 34)</b>						<b>-3 827,96</b>	<b>0,00</b>	<b>0,00</b>	<b>-3 827,96</b>
<b>SA3</b>	<b>Saldo (3) Nettofinanzierungssaldo (Saldo 1 + Saldo 2)</b>						<b>-3 827,96</b>	<b>0,00</b>	<b>0,00</b>	<b>-3 827,96</b>
<b>Finanzierungstätigkeit</b>										
<b>SU 35</b>	<b>Summe Einzahlungen aus der Finanzierungstätigkeit</b>						<b>0,00</b>	<b>0,00</b>	<b>0,00</b>	<b>0,00</b>
<b>SU 36</b>	<b>Summe Auszahlungen aus der Finanzierungstätigkeit</b>						<b>0,00</b>	<b>0,00</b>	<b>0,00</b>	<b>0,00</b>
<b>SA4</b>	<b>Saldo (4) Geldfluss aus der Finanzierungstätigkeit (35 – 36)</b>						<b>0,00</b>	<b>0,00</b>	<b>0,00</b>	<b>0,00</b>
<b>SA5</b>	<b>Saldo (5) Geldfluss aus der voranschlagswirksamen Gebarung (Saldo 3 + Saldo 4)</b>						<b>-3 827,96</b>	<b>0,00</b>	<b>0,00</b>	<b>-3 827,96</b>
<b>850700</b>										
<b>Operative Gebarung</b>										
<b>SU 21 / 31</b>	<b>Summe Erträge / Einzahlungen operative Gebarung</b>			<b>0,00</b>	<b>0,00</b>	<b>0,00</b>	<b>0,00</b>	<b>0,00</b>	<b>0,00</b>	<b>0,00</b>
<b>SU 22 / 32</b>	<b>Summe Aufwendungen / Auszahlungen operative Gebarung</b>			<b>0,00</b>	<b>0,00</b>	<b>0,00</b>	<b>0,00</b>	<b>0,00</b>	<b>0,00</b>	<b>0,00</b>
<b>SA 0 / SA 1</b>	<b>(0) Nettoergebnis (21 - 22) / (1) Geldfluss operative Gebarung (31 – 32)</b>			<b>0,00</b>	<b>0,00</b>	<b>0,00</b>	<b>0,00</b>	<b>0,00</b>	<b>0,00</b>	<b>0,00</b>
6/850700/894000	Entnahmen von zweckgebundenen Haushaltsrücklagen	2301	1	229 945,82	10 000,00	219 945,82	0,00	0,00	0,00	0,00
5/850700/794000	Zuweisung an zweckgebundene Haushaltsrücklagen	2401	1	43 151,60	0,00	-43 151,60	0,00	0,00	0,00	0,00
<b>SU 23</b>	<b>Summe Haushaltsrücklagen</b>			<b>186 794,22</b>	<b>10 000,00</b>	<b>176 794,22</b>	<b>0,00</b>	<b>0,00</b>	<b>0,00</b>	<b>0,00</b>
<b>SA00</b>	<b>Nettoergebnis nach Zuw./Entn. Haushaltsrücklagen (Saldo 0 +/- SU23)</b>			<b>186 794,22</b>	<b>10 000,00</b>	<b>176 794,22</b>				

	MVAG	MVAG	VCQU	Ergebnisrechnung			Finanzierungsrechnung					
				EH	FH		RA 2021	VA 2021	RA - VA	RA 2021	VA 2021	RA - VA
<b>Investive Gebarung</b>												
<b>SU 33</b>	<b>Summe Einzahlungen investive Gebarung</b>						<b>0,00</b>	<b>0,00</b>	<b>0,00</b>			
5/850700/004000	Wasser- und Kanalisationsbauten			3412	1	40	0,00	0,00	0,00	7 275,56	10 000,00	-2 724,44
5/850700/060010	Im Bau befindliche Grundstückseinrichtungen BA 18 ab 2022			3412	1	40	0,00	0,00	0,00	388 088,51	0,00	388 088,51
5/850700/060020	Im Bau befindliche Grundstückseinrichtungen BA 19 ab 2022			3412	1	40	0,00	0,00	0,00	62 656,66	0,00	62 656,66
<b>SU 34</b>	<b>Summe Auszahlungen investive Gebarung</b>									<b>458 020,73</b>	<b>10 000,00</b>	<b>448 020,73</b>
<b>SA2</b>	<b>Saldo (2) Geldfluss aus der Investiven Gebarung (33 – 34)</b>									<b>-458 020,73</b>	<b>-10 000,00</b>	<b>-448 020,73</b>
<b>SA3</b>	<b>Saldo (3) Nettofinanzierungssaldo (Saldo 1 + Saldo 2)</b>									<b>-458 020,73</b>	<b>-10 000,00</b>	<b>-448 020,73</b>
<b>Finanzierungstätigkeit</b>												
6/850700/341000	Investitionsdarlehen von Ländern, Landesfonds und Landeskammern			3511	1	54	0,00	0,00	0,00	253 100,00	0,00	253 100,00
<b>SU 35</b>	<b>Summe Einzahlungen aus der Finanzierungstätigkeit</b>									<b>253 100,00</b>	<b>0,00</b>	<b>253 100,00</b>
<b>SU 36</b>	<b>Summe Auszahlungen aus der Finanzierungstätigkeit</b>									<b>0,00</b>	<b>0,00</b>	<b>0,00</b>
<b>SA4</b>	<b>Saldo (4) Geldfluss aus der Finanzierungstätigkeit (35 – 36)</b>									<b>253 100,00</b>	<b>0,00</b>	<b>253 100,00</b>
<b>SA5</b>	<b>Saldo (5) Geldfluss aus der voranschlagswirksamen Gebarung (Saldo 3 + Saldo 4)</b>									<b>-204 920,73</b>	<b>-10 000,00</b>	<b>-194 920,73</b>
<b>851 Betriebe der Abwasserbeseitigung</b>												
<b>851000 Abwasserbeseitigung -Betrieb m. marktbest.Tätigkeit</b>												
<b>Operative Gebarung</b>												
2/851000/803000	Veräußerungen von technischen Anlagen, Fahrzeugen und Maschinen			2116		31	0,00	25 000,00	-25 000,00	0,00	0,00	0,00
2/851000/810011	Erträge aus Leistungen (Pumpwagen)			2114	3114	13	140 210,63	100 000,00	40 210,63	137 447,35	100 000,00	37 447,35
2/851000/810012	Erträge aus Leistungen (§ 19 Baul. Pumpwagen)			2114	3114	13	17 299,32	12 000,00	5 299,32	18 060,11	12 000,00	6 060,11
2/851000/813000	Erträge aus der Auflösung von Investitionszuschüssen (Kapitaltransfers)			2127			252 766,52	223 300,00	29 466,52	0,00	0,00	0,00
2/851000/816000	Kostenbeiträge (Kostenersätze) für sonstige Leistungen			2114	3114	13	204,60	100,00	104,60	204,60	100,00	104,60
2/851000/817200	Erträge aus der Auflösung von sonstigen Rückstellungen - nicht konsum. Urlaube			2117			1 475,65	0,00	1 475,65	0,00	0,00	0,00
2/851000/817210	Erträge aus der Auflösung von sonstigen Rückstellungen - Zeitguthaben			2117			7 179,44	0,00	7 179,44	0,00	0,00	0,00
2/851000/817400	Erträge aus der Auflösung von sonstigen Rückstellungen - Abfertigungen			2117			1 904,08	1 900,00	4,08	0,00	0,00	0,00
2/851000/817500	Erträge aus der Auflösung von sonstigen Rückstellungen - Jubiläumszuwendungen			2117			13 424,72	13 400,00	24,72	0,00	0,00	0,00



		MVAG			Ergebnisrechnung			Finanzierungsrechnung		
		EH	FH	VCQU	RA 2021	VA 2021	RA - VA	RA 2021	VA 2021	RA - VA
2/851000/819010	Erträge aus der Auflösung von Einzelwertberichtigungen	2117			488,91	0,00	488,91	0,00	0,00	0,00
2/851000/823000	Zinsen	2131	3131	14	8 926,78	5 000,00	3 926,78	8 926,78	5 000,00	3 926,78
2/851000/823020	Zinserträge Inneres Darlehen	2131	3131	14	0,00	2 800,00	-2 800,00	0,00	2 800,00	-2 800,00
2/851000/823100	Zinsen Inneres Darlehen	2131	3131	14	2 598,43	0,00	2 598,43	2 598,43	0,00	2 598,43
2/851000/829010	Aktivierete Eigenleistungen	2116	3116	18	1 870,35	0,00	1 870,35	1 870,35	0,00	1 870,35
2/851000/852100	Gebühren für die Benützung von Gemeindeeinrichtungen und -anlagen (Kanalbenützungsgebühren)	2113	3113	12	3 041 267,94	3 000 000,00	41 267,94	3 036 766,51	3 000 000,00	36 766,51
2/851000/860000	Transfers von Bund, Bundesfonds und Bundeskammern	2121	3121	15	112 094,78	57 400,00	54 694,78	112 094,78	57 400,00	54 694,78
<b>SU 21 / 31</b>	<b>Summe Erträge / Einzahlungen operative Gebarung</b>				<b>3 601 712,15</b>	<b>3 440 900,00</b>	<b>160 812,15</b>	<b>3 317 968,91</b>	<b>3 177 300,00</b>	<b>140 668,91</b>
1/851000/400000	Geringwertige Wirtschaftsgüter des Anlagevermögens	2221	3221	23	5 761,55	5 000,00	761,55	5 984,49	5 000,00	984,49
1/851000/451000	Brennstoffe	2221	3221	23	1 543,50	2 500,00	-956,50	974,60	2 500,00	-1 525,40
1/851000/452000	Treibstoffe	2221	3221	23	17 880,11	20 000,00	-2 119,89	18 187,85	20 000,00	-1 812,15
1/851000/456000	Schreib-, Zeichen- u. sonstige Büromittel	2221	3221	23	726,69	900,00	-173,31	726,69	900,00	-173,31
1/851000/457000	Druckwerke	2221	3221	23	0,00	100,00	-100,00	226,13	100,00	126,13
1/851000/457010	Ausdrucke Drucker, Kopierer, HPC-Dual	2221	3221	23	1 369,64	1 100,00	269,64	1 369,64	1 100,00	269,64
1/851000/459000	Sonstige Verbrauchsgüter	2221	3221	23	2 055,18	1 000,00	1 055,18	2 055,18	1 000,00	1 055,18
1/851000/500000	Geldbezüge der Beamten der Verwaltung	2211	3211	20	10 708,28	10 800,00	-91,72	10 708,28	10 800,00	-91,72
1/851000/510000	Geldbezüge für Vertragsbedienstete der Besoldungsgruppe I	2211	3211	20	132 333,33	130 100,00	2 233,33	132 333,33	130 100,00	2 233,33
1/851000/511000	Geldbezüge für Vertragsbedienstete der Besoldungsgruppe II	2211	3211	20	127 127,87	127 500,00	-372,13	127 127,87	127 500,00	-372,13
1/851000/563000	Sonstige Aufwandsentschädigungen	2213	3213	20	3 216,71	3 600,00	-383,29	3 216,71	3 600,00	-383,29
1/851000/565000	Mehrleistungsvergütungen	2211	3211	20	17 474,19	17 200,00	274,19	17 474,19	17 200,00	274,19
1/851000/565100	Leistungsprämie	2211	3211	20	5 485,53	4 900,00	585,53	5 485,53	4 900,00	585,53
1/851000/569000	Sonstige Nebengebühren	2211	3211	20	10 795,83	10 400,00	395,83	10 795,83	10 400,00	395,83
1/851000/580000	Dienstgeberbeiträge zum Ausgleichsfonds für Familienbeihilfen	2212	3212	20	11 937,59	11 400,00	537,59	11 937,59	11 400,00	537,59
1/851000/582000	Sonstige Dienstgeberbeiträge zur sozialen Sicherheit	2212	3212	20	60 381,11	60 300,00	81,11	60 381,11	60 300,00	81,11
1/851000/588000	Kommunalsteuer	2212	3212	20	9 182,78	9 100,00	82,78	9 182,78	9 100,00	82,78
1/851000/590000	Freiwillige Sozialleistungen	2212	3212	20	2 360,44	2 100,00	260,44	2 360,44	2 100,00	260,44
1/851000/590100	Sonstige Leistungen Fortbildung	2212	3212	20	0,00	1 000,00	-1 000,00	0,00	1 000,00	-1 000,00
1/851000/591000	Dotierung von Rückstellungen für Abfertigungen	2214			3 709,85	3 800,00	-90,15	0,00	0,00	0,00
1/851000/592000	Dotierung von Rückstellungen für Jubiläumswendungen	2214			6 871,27	6 700,00	171,27	0,00	0,00	0,00

		MVAG			Ergebnisrechnung			Finanzierungsrechnung		
		EH	FH	VCQU	RA 2021	VA 2021	RA - VA	RA 2021	VA 2021	RA - VA
1/851000/593000	Dotierung von Rückstellungen für nicht konsumierte Urlaube	2214			5 686,54	0,00	5 686,54	0,00	0,00	0,00
1/851000/593100	Dotierung von Rückstellungen für nicht konsumierte Zeitguthaben	2214			1 585,13	0,00	1 585,13	0,00	0,00	0,00
1/851000/600100	Energiebezüge Strom	2222	3222	24	54 648,30	52 600,00	2 048,30	51 961,78	52 600,00	-638,22
1/851000/612000	Instandhaltung von Wasser- und Abwasserbauten und -anlagen	2224	3224	24	280 299,81	250 000,00	30 299,81	281 211,05	250 000,00	31 211,05
1/851000/614000	Instandhaltung von Gebäuden	2224	3224	24	142,66	1 000,00	-857,34	142,66	1 000,00	-857,34
1/851000/616000	Instandhaltung von Maschinen und maschinellen Anlagen	2224	3224	24	0,00	2 000,00	-2 000,00	186,90	2 000,00	-1 813,10
1/851000/617000	Instandhaltung von Fahrzeugen	2224	3224	24	29 246,67	30 000,00	-753,33	29 246,67	30 000,00	-753,33
1/851000/618000	Instandhaltung von sonstigen Anlagen (Ausstattung/Werkzeug)	2224	3224	24	0,00	3 000,00	-3 000,00	0,00	3 000,00	-3 000,00
1/851000/618100	Instandhaltung und Wartung EDV (Hardware/Software)	2224	3224	24	2 466,42	2 700,00	-233,58	2 492,88	2 700,00	-207,12
1/851000/618110	Instandh.u.Wartung Kommunal/Verwaltungssoftware	2224	3224	24	850,01	900,00	-49,99	850,01	900,00	-49,99
1/851000/619000	Instandhaltung von Sonderanlagen (Kanalisationsbauten)	2224	3224	24	0,00	5 000,00	-5 000,00	0,00	5 000,00	-5 000,00
1/851000/630000	Postdienste	2222	3222	24	3 295,74	4 400,00	-1 104,26	3 275,28	4 400,00	-1 124,72
1/851000/631000	Telekommunikationsdienste	2222	3222	24	2 717,42	3 400,00	-682,58	2 729,00	3 400,00	-671,00
1/851000/650000	Kreditzinsen	2241	3241	25	0,00	126 500,00	-126 500,00	0,00	126 500,00	-126 500,00
1/851000/650100	Zinsen für Finanzschulden in Euro - Länder, Landesfonds, Landeskammern	2241	3241	25	917,33	0,00	917,33	917,33	0,00	917,33
1/851000/650700	Zinsen für Finanzschulden in Euro - Finanzunternehmen im Inland	2241	3241	25	113 501,72	0,00	113 501,72	113 501,72	0,00	113 501,72
1/851000/659100	Depotgebühren für Wertpapiere	2244	3244	24	2 365,97	3 000,00	-634,03	2 365,97	3 000,00	-634,03
1/851000/670000	Versicherungen	2222	3222	24	6 053,49	5 000,00	1 053,49	6 053,49	5 000,00	1 053,49
1/851000/680100	Planmäßige Abschreibung - Immaterielle Vermögenswerte	2226			544,73	500,00	44,73	0,00	0,00	0,00
1/851000/680400	Planmäßige Abschreibung - Wasser- und Abwasserbauten und Anlagen	2226			777 209,02	738 800,00	38 409,02	0,00	0,00	0,00
1/851000/680600	Planmäßige Abschreibung - Technische Anlagen, Fahrzeuge und Maschinen	2226			14 256,56	28 600,00	-14 343,44	0,00	0,00	0,00
1/851000/680700	Planmäßige Abschreibung - Amts-, Betriebs- und Geschäftsausstattung	2226			3 483,86	2 900,00	583,86	0,00	0,00	0,00
1/851000/690000	Abschreibung von Forderungen (Schadensfälle)	2225			0,00	4 500,00	-4 500,00	0,00	0,00	0,00
1/851000/710000	Öffentliche Abgaben	2225	3225	24	3 975,89	10 000,00	-6 024,11	3 967,63	10 000,00	-6 032,37
1/851000/710100	Öffentliche Abgaben, ohne Gebühren gemäß FAG	2225	3225	24	746,73	0,00	746,73	746,73	0,00	746,73
1/851000/711000	Gebühren für die Benützung von Gemeindeeinrichtungen und -anlagen	2225	3225	24	933,28	100,00	833,28	933,28	100,00	833,28

		MVAG			Ergebnisrechnung			Finanzierungsrechnung		
		MVAG EH	MVAG FH	VCQU	RA 2021	VA 2021	RA - VA	RA 2021	VA 2021	RA - VA
1/851000/720109	Kostenbeiträge Wihof Arbeiter	2225	3225	24	14 124,50	40 000,00	-25 875,50	14 124,50	40 000,00	-25 875,50
1/851000/720209	Kostenbeiträge Wihof KFZ, Geräte, Mat.	2225	3225	24	1 828,81	6 800,00	-4 971,19	1 828,81	6 800,00	-4 971,19
1/851000/720309	Interne Leistungsverr. Personalkosten	2225	3225	24	30 140,22	32 800,00	-2 659,78	30 140,22	32 800,00	-2 659,78
1/851000/720509	Interne Leistungsverrechnung Organisationskosten GR	2225	3225	24	0,00	6 200,00	-6 200,00	0,00	6 200,00	-6 200,00
1/851000/720609	Kostenrückerstattung Pensionsfonds	2225	3225	24	58 338,98	60 900,00	-2 561,02	58 338,98	60 900,00	-2 561,02
1/851000/720800	Betriebskostensätze an Verbände	2225	3225	24	412 144,49	500 000,00	-87 855,51	397 838,93	500 000,00	-102 161,07
1/851000/724000	Reisegebühren	2225	3225	24	1 119,10	1 500,00	-380,90	1 119,10	1 500,00	-380,90
1/851000/728000	Entgelte für sonstige Leistungen	2225	3225	24	15 893,18	99 000,00	-83 106,82	23 872,00	99 000,00	-75 128,00
1/851000/764000	Entschädigungen	2234	3234	27	357,51	500,00	-142,49	357,51	500,00	-142,49
1/851000/775000	Kapitaltransfers an Unternehmen (ohne Finanzunternehmen) und andere	2233		44	428 012,50	350 000,00	78 012,50	0,00	0,00	0,00
<b>SU 22 / 32</b>	<b>Summe Aufwendungen / Auszahlungen operative Gebarung</b>				<b>2 697 808,02</b>	<b>2 802 100,00</b>	<b>-104 291,98</b>	<b>1 448 730,67</b>	<b>1 666 300,00</b>	<b>-217 569,33</b>
<b>SA 0 / SA 1</b>	<b>(0) Nettoergebnis (21 - 22) / (1) Geldfluss operative Gebarung (31 - 32)</b>				<b>903 904,13</b>	<b>638 800,00</b>	<b>265 104,13</b>	<b>1 869 238,24</b>	<b>1 511 000,00</b>	<b>358 238,24</b>
2/851000/894000	Entnahmen von zweckgebundenen Haushaltsrücklagen	2301			3 646 985,10	4 022 000,00	-375 014,90	0,00	0,00	0,00
2/851000/894010	Entnahmen Inneres Darlehen	2301			66 122,07	66 100,00	22,07	0,00	0,00	0,00
1/851000/794000	Zuweisung an zweckgebundene Haushaltsrücklagen	2401			4 337 987,72	3 648 900,00	-689 087,72	0,00	0,00	0,00
1/851000/794010	Zuw.zweckg.Haushaltsrückl./Inneres Darlehen	2401			66 122,07	66 100,00	-22,07	0,00	0,00	0,00
<b>SU 23</b>	<b>Summe Haushaltsrücklagen</b>				<b>-691 002,62</b>	<b>373 100,00</b>	<b>-1 064 102,62</b>	<b>0,00</b>	<b>0,00</b>	<b>0,00</b>
<b>SA00</b>	<b>Nettoergebnis nach Zuw./Entn. Haushaltsrücklagen (Saldo 0 +/- SU23)</b>				<b>212 901,51</b>	<b>1 011 900,00</b>	<b>-798 998,49</b>			
<b>Investive Gebarung</b>										
2/851000/300000	Kapitaltransfers von Bund, Bundesfonds und Bundeskammern		3331	33	0,00	0,00	0,00	126 035,42	120 600,00	5 435,42
2/851000/301200	Kapitaltransfers von Ländern, Landesfonds und Landeskammern		3331	33	0,00	0,00	0,00	680,00	0,00	680,00
2/851000/307100	Kapitaltransfers von privaten Haushalten und privaten Organisationen ohne Erwerbszweck und andere		3334	34	0,00	0,00	0,00	222 526,03	100 000,00	122 526,03
2/851000/803000	Veräußerungen von technischen Anlagen, Fahrzeugen und Maschinen		3314	31	0,00	0,00	0,00	0,00	25 000,00	-25 000,00
<b>SU 33</b>	<b>Summe Einzahlungen investive Gebarung</b>							<b>349 241,45</b>	<b>245 600,00</b>	<b>103 641,45</b>
1/851000/004000	Kanalisationsbauten		3412	40	0,00	0,00	0,00	245 962,47	200 000,00	45 962,47
1/851000/020000	Maschinen und maschinelle Anlagen		3414	41	0,00	0,00	0,00	7 146,51	4 000,00	3 146,51
1/851000/040000	Fahrzeuge		3414	41	0,00	0,00	0,00	404,15	0,00	404,15
1/851000/042000	Betriebsausstattung		3415	41	0,00	0,00	0,00	1 375,00	5 000,00	-3 625,00
1/851000/775000	Kapitaltransfers an Unternehmen (ohne Finanzunternehmen) und andere		3433	44	0,00	0,00	0,00	467 630,68	350 000,00	117 630,68
<b>SU 34</b>	<b>Summe Auszahlungen investive Gebarung</b>							<b>722 518,81</b>	<b>559 000,00</b>	<b>163 518,81</b>
<b>SA2</b>	<b>Saldo (2) Geldfluss aus der Investiven Gebarung (33 - 34)</b>							<b>-373 277,36</b>	<b>-313 400,00</b>	<b>-59 877,36</b>

		MVAG	MVAG	VCQU	Ergebnisrechnung			Finanzierungsrechnung		
		EH	FH		RA 2021	VA 2021	RA - VA	RA 2021	VA 2021	RA - VA
<b>SA3</b>	<b>Saldo (3) Nettofinanzierungssaldo (Saldo 1 + Saldo 2)</b>							<b>1 495 960,88</b>	<b>1 197 600,00</b>	<b>298 360,88</b>
<b>Finanzierungstätigkeit</b>										
2/851000/341000	Investitionsdarlehen von Ländern, Landesfonds und Landeskammern		3511	54	0,00	0,00	0,00	917,33	5 100,00	-4 182,67
<b>SU 35</b>	<b>Summe Einzahlungen aus der Finanzierungstätigkeit</b>							<b>917,33</b>	<b>5 100,00</b>	<b>-4 182,67</b>
1/851000/346000	Darlehensstilgung (Finanzunternehmen.)		3614	65	0,00	0,00	0,00	0,00	811 400,00	-811 400,00
1/851000/346100	Investitionsdarlehen von Finanzunternehmen		3614	65	0,00	0,00	0,00	813 528,83	0,00	813 528,83
<b>SU 36</b>	<b>Summe Auszahlungen aus der Finanzierungstätigkeit</b>							<b>813 528,83</b>	<b>811 400,00</b>	<b>2 128,83</b>
<b>SA4</b>	<b>Saldo (4) Geldfluss aus der Finanzierungstätigkeit (35 – 36)</b>							<b>-812 611,50</b>	<b>-806 300,00</b>	<b>-6 311,50</b>
<b>SA5</b>	<b>Saldo (5) Geldfluss aus der voranschlagswirksamen Gebarung (Saldo 3 + Saldo 4)</b>							<b>683 349,38</b>	<b>391 300,00</b>	<b>292 049,38</b>
<b>851001</b>	<b>ABA_BA 12b</b>									
<b>Operative Gebarung</b>										
<b>SU 21 / 31</b>	<b>Summe Erträge / Einzahlungen operative Gebarung</b>				<b>0,00</b>	<b>0,00</b>	<b>0,00</b>	<b>0,00</b>	<b>0,00</b>	<b>0,00</b>
<b>SU 22 / 32</b>	<b>Summe Aufwendungen / Auszahlungen operative Gebarung</b>				<b>0,00</b>	<b>0,00</b>	<b>0,00</b>	<b>0,00</b>	<b>0,00</b>	<b>0,00</b>
<b>SA 0 / SA 1</b>	<b>(0) Nettoergebnis (21 - 22) / (1) Geldfluss operative Gebarung (31 – 32)</b>				<b>0,00</b>	<b>0,00</b>	<b>0,00</b>	<b>0,00</b>	<b>0,00</b>	<b>0,00</b>
6/851001/894000	Entnahmen von zweckgebundenen Haushaltsrücklagen	2301		1	0,00	100 000,00	-100 000,00	0,00	0,00	0,00
<b>SU 23</b>	<b>Summe Haushaltsrücklagen</b>				<b>0,00</b>	<b>100 000,00</b>	<b>-100 000,00</b>	<b>0,00</b>	<b>0,00</b>	<b>0,00</b>
<b>SA00</b>	<b>Nettoergebnis nach Zuw./Entn. Haushaltsrücklagen (Saldo 0 +/- SU23)</b>				<b>0,00</b>	<b>100 000,00</b>	<b>-100 000,00</b>			
<b>Investive Gebarung</b>										
<b>SU 33</b>	<b>Summe Einzahlungen investive Gebarung</b>							<b>0,00</b>	<b>0,00</b>	<b>0,00</b>
5/851001/060000	Im Bau befindliche Grundstückseinrichtungen		3412	1 40	0,00	0,00	0,00	0,00	100 000,00	-100 000,00
<b>SU 34</b>	<b>Summe Auszahlungen investive Gebarung</b>							<b>0,00</b>	<b>100 000,00</b>	<b>-100 000,00</b>
<b>SA2</b>	<b>Saldo (2) Geldfluss aus der Investiven Gebarung (33 – 34)</b>							<b>0,00</b>	<b>-100 000,00</b>	<b>100 000,00</b>
<b>SA3</b>	<b>Saldo (3) Nettofinanzierungssaldo (Saldo 1 + Saldo 2)</b>							<b>0,00</b>	<b>-100 000,00</b>	<b>100 000,00</b>
<b>Finanzierungstätigkeit</b>										
<b>SU 35</b>	<b>Summe Einzahlungen aus der Finanzierungstätigkeit</b>							<b>0,00</b>	<b>0,00</b>	<b>0,00</b>
<b>SU 36</b>	<b>Summe Auszahlungen aus der Finanzierungstätigkeit</b>							<b>0,00</b>	<b>0,00</b>	<b>0,00</b>
<b>SA4</b>	<b>Saldo (4) Geldfluss aus der Finanzierungstätigkeit (35 – 36)</b>							<b>0,00</b>	<b>0,00</b>	<b>0,00</b>
<b>SA5</b>	<b>Saldo (5) Geldfluss aus der voranschlagswirksamen Gebarung (Saldo 3 + Saldo 4)</b>							<b>0,00</b>	<b>-100 000,00</b>	<b>100 000,00</b>
<b>851003</b>	<b>ABA_BA 10 (01-03) - BA 18.1</b>									
<b>Operative Gebarung</b>										
<b>SU 21 / 31</b>	<b>Summe Erträge / Einzahlungen operative Gebarung</b>				<b>0,00</b>	<b>0,00</b>	<b>0,00</b>	<b>0,00</b>	<b>0,00</b>	<b>0,00</b>
<b>SU 22 / 32</b>	<b>Summe Aufwendungen / Auszahlungen operative Gebarung</b>				<b>0,00</b>	<b>0,00</b>	<b>0,00</b>	<b>0,00</b>	<b>0,00</b>	<b>0,00</b>
<b>SA 0 / SA 1</b>	<b>(0) Nettoergebnis (21 - 22) / (1) Geldfluss operative Gebarung (31 – 32)</b>				<b>0,00</b>	<b>0,00</b>	<b>0,00</b>	<b>0,00</b>	<b>0,00</b>	<b>0,00</b>

		MVAG		VCQU	Ergebnisrechnung			Finanzierungsrechnung		
		EH	FH		RA 2021	VA 2021	RA - VA	RA 2021	VA 2021	RA - VA
6/851003/894000	Entnahmen von zweckgebundenen Haushaltsrücklagen	2301		1	0,00	502 000,00	-502 000,00	0,00	0,00	0,00
2/851003/894000	Entnahmen von zweckgebundenen Haushaltsrücklagen	2301			0,00	78 000,00	-78 000,00	0,00	0,00	0,00
<b>SU 23</b>	<b>Summe Haushaltsrücklagen</b>				<b>0,00</b>	<b>580 000,00</b>	<b>-580 000,00</b>	<b>0,00</b>	<b>0,00</b>	<b>0,00</b>
<b>SA00</b>	<b>Nettoergebnis nach Zuw./Entn. Haushaltsrücklagen (Saldo 0 +/- SU23)</b>				<b>0,00</b>	<b>580 000,00</b>	<b>-580 000,00</b>			
<b>Investive Gebarung</b>										
<b>SU 33</b>	<b>Summe Einzahlungen investive Gebarung</b>							<b>0,00</b>	<b>0,00</b>	<b>0,00</b>
5/851003/060000	Im Bau befindliche Grundstückseinrichtungen		3412	1 40	0,00	0,00	0,00	85 386,87	580 000,00	-494 613,13
<b>SU 34</b>	<b>Summe Auszahlungen investive Gebarung</b>							<b>85 386,87</b>	<b>580 000,00</b>	<b>-494 613,13</b>
<b>SA2</b>	<b>Saldo (2) Geldfluss aus der Investiven Gebarung (33 – 34)</b>							<b>-85 386,87</b>	<b>-580 000,00</b>	<b>494 613,13</b>
<b>SA3</b>	<b>Saldo (3) Nettofinanzierungssaldo (Saldo 1 + Saldo 2)</b>							<b>-85 386,87</b>	<b>-580 000,00</b>	<b>494 613,13</b>
<b>Finanzierungstätigkeit</b>										
<b>SU 35</b>	<b>Summe Einzahlungen aus der Finanzierungstätigkeit</b>							<b>0,00</b>	<b>0,00</b>	<b>0,00</b>
<b>SU 36</b>	<b>Summe Auszahlungen aus der Finanzierungstätigkeit</b>							<b>0,00</b>	<b>0,00</b>	<b>0,00</b>
<b>SA4</b>	<b>Saldo (4) Geldfluss aus der Finanzierungstätigkeit (35 – 36)</b>							<b>0,00</b>	<b>0,00</b>	<b>0,00</b>
<b>SA5</b>	<b>Saldo (5) Geldfluss aus der voranschlagswirksamen Gebarung (Saldo 3 + Saldo 4)</b>							<b>-85 386,87</b>	<b>-580 000,00</b>	<b>494 613,13</b>
<b>851004</b>	<b>ABA_BA 10 (01-03) - BA 18.2</b>									
<b>Operative Gebarung</b>										
<b>SU 21 / 31</b>	<b>Summe Erträge / Einzahlungen operative Gebarung</b>				<b>0,00</b>	<b>0,00</b>	<b>0,00</b>	<b>0,00</b>	<b>0,00</b>	<b>0,00</b>
<b>SU 22 / 32</b>	<b>Summe Aufwendungen / Auszahlungen operative Gebarung</b>				<b>0,00</b>	<b>0,00</b>	<b>0,00</b>	<b>0,00</b>	<b>0,00</b>	<b>0,00</b>
<b>SA 0 / SA 1</b>	<b>(0) Nettoergebnis (21 - 22) / (1) Geldfluss operative Gebarung (31 – 32)</b>				<b>0,00</b>	<b>0,00</b>	<b>0,00</b>	<b>0,00</b>	<b>0,00</b>	<b>0,00</b>
6/851004/894000	Entnahmen von zweckgebundenen Haushaltsrücklagen	2301		1	0,00	1 011 400,00	-1 011 400,00	0,00	0,00	0,00
2/851004/894000	Entnahmen von zweckgebundenen Haushaltsrücklagen	2301			0,00	104 000,00	-104 000,00	0,00	0,00	0,00
<b>SU 23</b>	<b>Summe Haushaltsrücklagen</b>				<b>0,00</b>	<b>1 115 400,00</b>	<b>-1 115 400,00</b>	<b>0,00</b>	<b>0,00</b>	<b>0,00</b>
<b>SA00</b>	<b>Nettoergebnis nach Zuw./Entn. Haushaltsrücklagen (Saldo 0 +/- SU23)</b>				<b>0,00</b>	<b>1 115 400,00</b>	<b>-1 115 400,00</b>			
<b>Investive Gebarung</b>										
<b>SU 33</b>	<b>Summe Einzahlungen investive Gebarung</b>							<b>0,00</b>	<b>0,00</b>	<b>0,00</b>
5/851004/060000	Im Bau befindliche Grundstückseinrichtungen		3412	1 40	0,00	0,00	0,00	130 793,10	1 400 000,00	-1 269 206,90
<b>SU 34</b>	<b>Summe Auszahlungen investive Gebarung</b>							<b>130 793,10</b>	<b>1 400 000,00</b>	<b>-1 269 206,90</b>
<b>SA2</b>	<b>Saldo (2) Geldfluss aus der Investiven Gebarung (33 – 34)</b>							<b>-130 793,10</b>	<b>-1 400 000,00</b>	<b>1 269 206,90</b>
<b>SA3</b>	<b>Saldo (3) Nettofinanzierungssaldo (Saldo 1 + Saldo 2)</b>							<b>-130 793,10</b>	<b>-1 400 000,00</b>	<b>1 269 206,90</b>

	MVAG	MVAG	VCQU	Ergebnisrechnung			Finanzierungsrechnung			
				EH	FH	RA 2021	VA 2021	RA - VA	RA 2021	VA 2021
<b>Finanzierungstätigkeit</b>										
6/851004/341000			3511 1 54		0,00	0,00	0,00	0,00	285 900,00	-285 900,00
			Investitionsdarlehen von Ländern, Landesfonds und Landeskammern							
<b>SU 35</b>			<b>Summe Einzahlungen aus der Finanzierungstätigkeit</b>					<b>0,00</b>	<b>285 900,00</b>	<b>-285 900,00</b>
<b>SU 36</b>			<b>Summe Auszahlungen aus der Finanzierungstätigkeit</b>					<b>0,00</b>	<b>0,00</b>	<b>0,00</b>
<b>SA4</b>			<b>Saldo (4) Geldfluss aus der Finanzierungstätigkeit (35 – 36)</b>					<b>0,00</b>	<b>285 900,00</b>	<b>-285 900,00</b>
<b>SA5</b>			<b>Saldo (5) Geldfluss aus der voranschlagswirksamen Gebarung (Saldo 3 + Saldo 4)</b>					<b>-130 793,10</b>	<b>-1 114 100,00</b>	<b>983 306,90</b>
<b>851005</b>			<b>ABA_BA 10 (01-03) - BA 19</b>							
<b>Operative Gebarung</b>										
<b>SU 21 / 31</b>			<b>Summe Erträge / Einzahlungen operative Gebarung</b>		<b>0,00</b>	<b>0,00</b>	<b>0,00</b>	<b>0,00</b>	<b>0,00</b>	<b>0,00</b>
<b>SU 22 / 32</b>			<b>Summe Aufwendungen / Auszahlungen operative Gebarung</b>		<b>0,00</b>	<b>0,00</b>	<b>0,00</b>	<b>0,00</b>	<b>0,00</b>	<b>0,00</b>
<b>SA 0 / SA 1</b>			<b>(0) Nettoergebnis (21 - 22) / (1) Geldfluss operative Gebarung (31 – 32)</b>		<b>0,00</b>	<b>0,00</b>	<b>0,00</b>	<b>0,00</b>	<b>0,00</b>	<b>0,00</b>
6/851005/894000			Entnahmen von zweckgebundenen Haushaltsrücklagen	2301	1	163 156,36	434 400,00	-271 243,64	0,00	0,00
<b>SU 23</b>			<b>Summe Haushaltsrücklagen</b>			<b>163 156,36</b>	<b>434 400,00</b>	<b>-271 243,64</b>	<b>0,00</b>	<b>0,00</b>
<b>SA00</b>			<b>Nettoergebnis nach Zuw./Entn. Haushaltsrücklagen (Saldo 0 +/- SU23)</b>			<b>163 156,36</b>	<b>434 400,00</b>	<b>-271 243,64</b>		
<b>Investive Gebarung</b>										
<b>SU 33</b>			<b>Summe Einzahlungen investive Gebarung</b>					<b>0,00</b>	<b>0,00</b>	<b>0,00</b>
5/851005/060000			Im Bau befindliche Grundstückseinrichtungen	3412	1 40	0,00	0,00	0,00	215 774,96	500 000,00
<b>SU 34</b>			<b>Summe Auszahlungen investive Gebarung</b>						<b>215 774,96</b>	<b>500 000,00</b>
<b>SA2</b>			<b>Saldo (2) Geldfluss aus der Investiven Gebarung (33 – 34)</b>						<b>-215 774,96</b>	<b>-500 000,00</b>
<b>SA3</b>			<b>Saldo (3) Nettofinanzierungssaldo (Saldo 1 + Saldo 2)</b>						<b>-215 774,96</b>	<b>-500 000,00</b>
<b>Finanzierungstätigkeit</b>										
<b>SU 35</b>			<b>Summe Einzahlungen aus der Finanzierungstätigkeit</b>					<b>0,00</b>	<b>0,00</b>	<b>0,00</b>
<b>SU 36</b>			<b>Summe Auszahlungen aus der Finanzierungstätigkeit</b>					<b>0,00</b>	<b>0,00</b>	<b>0,00</b>
<b>SA4</b>			<b>Saldo (4) Geldfluss aus der Finanzierungstätigkeit (35 – 36)</b>					<b>0,00</b>	<b>0,00</b>	<b>0,00</b>
<b>SA5</b>			<b>Saldo (5) Geldfluss aus der voranschlagswirksamen Gebarung (Saldo 3 + Saldo 4)</b>					<b>-215 774,96</b>	<b>-500 000,00</b>	<b>284 225,04</b>
<b>851007</b>			<b>ABA_BA 10 (BA 05)</b>							
<b>Operative Gebarung</b>										
<b>SU 21 / 31</b>			<b>Summe Erträge / Einzahlungen operative Gebarung</b>			<b>0,00</b>	<b>0,00</b>	<b>0,00</b>	<b>0,00</b>	<b>0,00</b>
<b>SU 22 / 32</b>			<b>Summe Aufwendungen / Auszahlungen operative Gebarung</b>			<b>0,00</b>	<b>0,00</b>	<b>0,00</b>	<b>0,00</b>	<b>0,00</b>
<b>SA 0 / SA 1</b>			<b>(0) Nettoergebnis (21 - 22) / (1) Geldfluss operative Gebarung (31 – 32)</b>			<b>0,00</b>	<b>0,00</b>	<b>0,00</b>	<b>0,00</b>	<b>0,00</b>
6/851007/894000			Entnahmen von zweckgebundenen Haushaltsrücklagen	2301	1	64 210,06	300 000,00	-235 789,94	0,00	0,00
<b>SU 23</b>			<b>Summe Haushaltsrücklagen</b>			<b>64 210,06</b>	<b>300 000,00</b>	<b>-235 789,94</b>	<b>0,00</b>	<b>0,00</b>

		MVAG MVAG VCQU		Ergebnisrechnung			Finanzierungsrechnung		
		EH	FH	RA 2021	VA 2021	RA - VA	RA 2021	VA 2021	RA - VA
<b>SA00</b>	<b>Nettoergebnis nach Zuw./Entn. Haushaltsrücklagen (Saldo 0 +/- SU23)</b>			<b>64 210,06</b>	<b>300 000,00</b>	<b>-235 789,94</b>			
<b>Investive Gebarung</b>									
<b>SU 33</b>	<b>Summe Einzahlungen investive Gebarung</b>						<b>0,00</b>	<b>0,00</b>	<b>0,00</b>
5/851007/060000	Im Bau befindliche Grundstückseinrichtungen		3412 1 40	0,00	0,00	0,00	65 632,73	300 000,00	-234 367,27
<b>SU 34</b>	<b>Summe Auszahlungen investive Gebarung</b>						<b>65 632,73</b>	<b>300 000,00</b>	<b>-234 367,27</b>
<b>SA2</b>	<b>Saldo (2) Geldfluss aus der Investiven Gebarung (33 – 34)</b>						<b>-65 632,73</b>	<b>-300 000,00</b>	<b>234 367,27</b>
<b>SA3</b>	<b>Saldo (3) Nettofinanzierungssaldo (Saldo 1 + Saldo 2)</b>						<b>-65 632,73</b>	<b>-300 000,00</b>	<b>234 367,27</b>
<b>Finanzierungstätigkeit</b>									
<b>SU 35</b>	<b>Summe Einzahlungen aus der Finanzierungstätigkeit</b>						<b>0,00</b>	<b>0,00</b>	<b>0,00</b>
<b>SU 36</b>	<b>Summe Auszahlungen aus der Finanzierungstätigkeit</b>						<b>0,00</b>	<b>0,00</b>	<b>0,00</b>
<b>SA4</b>	<b>Saldo (4) Geldfluss aus der Finanzierungstätigkeit (35 – 36)</b>						<b>0,00</b>	<b>0,00</b>	<b>0,00</b>
<b>SA5</b>	<b>Saldo (5) Geldfluss aus der voranschlagswirksamen Gebarung (Saldo 3 + Saldo 4)</b>						<b>-65 632,73</b>	<b>-300 000,00</b>	<b>234 367,27</b>
<b>851008</b>	<b>Pumpwerk Aich</b>								
<b>Operative Gebarung</b>									
<b>SU 21 / 31</b>	<b>Summe Erträge / Einzahlungen operative Gebarung</b>			<b>0,00</b>	<b>0,00</b>	<b>0,00</b>	<b>0,00</b>	<b>0,00</b>	<b>0,00</b>
<b>SU 22 / 32</b>	<b>Summe Aufwendungen / Auszahlungen operative Gebarung</b>			<b>0,00</b>	<b>0,00</b>	<b>0,00</b>	<b>0,00</b>	<b>0,00</b>	<b>0,00</b>
<b>SA 0 / SA 1</b>	<b>(0) Nettoergebnis (21 - 22) / (1) Geldfluss operative Gebarung (31 – 32)</b>			<b>0,00</b>	<b>0,00</b>	<b>0,00</b>	<b>0,00</b>	<b>0,00</b>	<b>0,00</b>
6/851008/894000	Entnahmen von zweckgebundenen Haushaltsrücklagen	2301	2	7 470,80	240 000,00	-232 529,20	0,00	0,00	0,00
<b>SU 23</b>	<b>Summe Haushaltsrücklagen</b>			<b>7 470,80</b>	<b>240 000,00</b>	<b>-232 529,20</b>	<b>0,00</b>	<b>0,00</b>	<b>0,00</b>
<b>SA00</b>	<b>Nettoergebnis nach Zuw./Entn. Haushaltsrücklagen (Saldo 0 +/- SU23)</b>			<b>7 470,80</b>	<b>240 000,00</b>	<b>-232 529,20</b>			
<b>Investive Gebarung</b>									
<b>SU 33</b>	<b>Summe Einzahlungen investive Gebarung</b>						<b>0,00</b>	<b>0,00</b>	<b>0,00</b>
5/851008/060000	Im Bau befindliche Grundstückseinrichtungen		3412 2 40	0,00	0,00	0,00	7 470,80	0,00	7 470,80
5/851008/061000	Im Bau befindliche Gebäude und Bauten		3413 2 40	0,00	0,00	0,00	0,00	240 000,00	-240 000,00
<b>SU 34</b>	<b>Summe Auszahlungen investive Gebarung</b>						<b>7 470,80</b>	<b>240 000,00</b>	<b>-232 529,20</b>
<b>SA2</b>	<b>Saldo (2) Geldfluss aus der Investiven Gebarung (33 – 34)</b>						<b>-7 470,80</b>	<b>-240 000,00</b>	<b>232 529,20</b>
<b>SA3</b>	<b>Saldo (3) Nettofinanzierungssaldo (Saldo 1 + Saldo 2)</b>						<b>-7 470,80</b>	<b>-240 000,00</b>	<b>232 529,20</b>
<b>Finanzierungstätigkeit</b>									
<b>SU 35</b>	<b>Summe Einzahlungen aus der Finanzierungstätigkeit</b>						<b>0,00</b>	<b>0,00</b>	<b>0,00</b>
<b>SU 36</b>	<b>Summe Auszahlungen aus der Finanzierungstätigkeit</b>						<b>0,00</b>	<b>0,00</b>	<b>0,00</b>
<b>SA4</b>	<b>Saldo (4) Geldfluss aus der Finanzierungstätigkeit (35 – 36)</b>						<b>0,00</b>	<b>0,00</b>	<b>0,00</b>
<b>SA5</b>	<b>Saldo (5) Geldfluss aus der voranschlagswirksamen Gebarung (Saldo 3 + Saldo 4)</b>						<b>-7 470,80</b>	<b>-240 000,00</b>	<b>232 529,20</b>

		MVAG			Ergebnisrechnung			Finanzierungsrechnung		
		EH	FH	VCQU	RA 2021	VA 2021	RA - VA	RA 2021	VA 2021	RA - VA
<b>851100</b>	<b>Millstättersee Südufer</b>									
<b>Operative Gebarung</b>										
2/851100/852100	Gebühren für die Benützung von Gemeindeeinrichtungen und -anlagen	2113	3113	12	19 618,05	16 000,00	3 618,05	19 618,05	16 000,00	3 618,05
<b>SU 21 / 31</b>	<b>Summe Erträge / Einzahlungen operative Gebarung</b>				<b>19 618,05</b>	<b>16 000,00</b>	<b>3 618,05</b>	<b>19 618,05</b>	<b>16 000,00</b>	<b>3 618,05</b>
1/851100/711000	Gebühren für die Benützung von Gemeindeeinrichtungen und Anlagen gemäß FAG	2225	3225	24	19 618,05	16 000,00	3 618,05	19 618,05	16 000,00	3 618,05
<b>SU 22 / 32</b>	<b>Summe Aufwendungen / Auszahlungen operative Gebarung</b>				<b>19 618,05</b>	<b>16 000,00</b>	<b>3 618,05</b>	<b>19 618,05</b>	<b>16 000,00</b>	<b>3 618,05</b>
<b>SA 0 / SA 1</b>	<b>(0) Nettoergebnis (21 - 22) / (1) Geldfluss operative Gebarung (31 - 32)</b>				<b>0,00</b>	<b>0,00</b>	<b>0,00</b>	<b>0,00</b>	<b>0,00</b>	<b>0,00</b>
<b>SU 23</b>	<b>Summe Haushaltsrücklagen</b>				<b>0,00</b>	<b>0,00</b>	<b>0,00</b>	<b>0,00</b>	<b>0,00</b>	<b>0,00</b>
<b>SA00</b>	<b>Nettoergebnis nach Zuw./Entn. Haushaltsrücklagen (Saldo 0 +/- SU23)</b>				<b>0,00</b>	<b>0,00</b>	<b>0,00</b>			
<b>Investive Gebarung</b>										
<b>SU 33</b>	<b>Summe Einzahlungen investive Gebarung</b>							<b>0,00</b>	<b>0,00</b>	<b>0,00</b>
<b>SU 34</b>	<b>Summe Auszahlungen investive Gebarung</b>							<b>0,00</b>	<b>0,00</b>	<b>0,00</b>
<b>SA2</b>	<b>Saldo (2) Geldfluss aus der Investiven Gebarung (33 - 34)</b>							<b>0,00</b>	<b>0,00</b>	<b>0,00</b>
<b>SA3</b>	<b>Saldo (3) Nettofinanzierungssaldo (Saldo 1 + Saldo 2)</b>							<b>0,00</b>	<b>0,00</b>	<b>0,00</b>
<b>Finanzierungstätigkeit</b>										
<b>SU 35</b>	<b>Summe Einzahlungen aus der Finanzierungstätigkeit</b>							<b>0,00</b>	<b>0,00</b>	<b>0,00</b>
<b>SU 36</b>	<b>Summe Auszahlungen aus der Finanzierungstätigkeit</b>							<b>0,00</b>	<b>0,00</b>	<b>0,00</b>
<b>SA4</b>	<b>Saldo (4) Geldfluss aus der Finanzierungstätigkeit (35 - 36)</b>							<b>0,00</b>	<b>0,00</b>	<b>0,00</b>
<b>SA5</b>	<b>Saldo (5) Geldfluss aus der voranschlagswirksamen Gebarung (Saldo 3 + Saldo 4)</b>							<b>0,00</b>	<b>0,00</b>	<b>0,00</b>
<b>851200</b>	<b>ABA_BA 12 a</b>									
<b>Operative Gebarung</b>										
<b>SU 21 / 31</b>	<b>Summe Erträge / Einzahlungen operative Gebarung</b>				<b>0,00</b>	<b>0,00</b>	<b>0,00</b>	<b>0,00</b>	<b>0,00</b>	<b>0,00</b>
<b>SU 22 / 32</b>	<b>Summe Aufwendungen / Auszahlungen operative Gebarung</b>				<b>0,00</b>	<b>0,00</b>	<b>0,00</b>	<b>0,00</b>	<b>0,00</b>	<b>0,00</b>
<b>SA 0 / SA 1</b>	<b>(0) Nettoergebnis (21 - 22) / (1) Geldfluss operative Gebarung (31 - 32)</b>				<b>0,00</b>	<b>0,00</b>	<b>0,00</b>	<b>0,00</b>	<b>0,00</b>	<b>0,00</b>
6/851200/894000	Entnahmen von zweckgebundenen Haushaltsrücklagen	2301		1	10 463,94	0,00	10 463,94	0,00	0,00	0,00
5/851200/794000	Zuweisung an zweckgebundene Haushaltsrücklagen	2401		1	4 130,00	4 100,00	-30,00	0,00	0,00	0,00
<b>SU 23</b>	<b>Summe Haushaltsrücklagen</b>				<b>6 333,94</b>	<b>-4 100,00</b>	<b>10 433,94</b>	<b>0,00</b>	<b>0,00</b>	<b>0,00</b>
<b>SA00</b>	<b>Nettoergebnis nach Zuw./Entn. Haushaltsrücklagen (Saldo 0 +/- SU23)</b>				<b>6 333,94</b>	<b>-4 100,00</b>	<b>10 433,94</b>			
<b>Investive Gebarung</b>										
<b>SU 33</b>	<b>Summe Einzahlungen investive Gebarung</b>							<b>0,00</b>	<b>0,00</b>	<b>0,00</b>
5/851200/060000	Im Bau befindliche Grundstückseinrichtungen BA 12b		3412	1 40	0,00	0,00	0,00	10 094,59	0,00	10 094,59
<b>SU 34</b>	<b>Summe Auszahlungen investive Gebarung</b>							<b>10 094,59</b>	<b>0,00</b>	<b>10 094,59</b>



		MVAG	MVAG	VCQU	Ergebnisrechnung			Finanzierungsrechnung		
		EH	FH		RA 2021	VA 2021	RA - VA	RA 2021	VA 2021	RA - VA
SA2	Saldo (2) Geldfluss aus der Investiven Gebarung (33 – 34)							-10 094,59	0,00	-10 094,59
SA3	Saldo (3) Nettofinanzierungssaldo (Saldo 1 + Saldo 2)							-10 094,59	0,00	-10 094,59
<b>Finanzierungstätigkeit</b>										
SU 35	Summe Einzahlungen aus der Finanzierungstätigkeit							0,00	0,00	0,00
SU 36	Summe Auszahlungen aus der Finanzierungstätigkeit							0,00	0,00	0,00
SA4	Saldo (4) Geldfluss aus der Finanzierungstätigkeit (35 – 36)							0,00	0,00	0,00
SA5	Saldo (5) Geldfluss aus der voranschlagswirksamen Gebarung (Saldo 3 + Saldo 4)							-10 094,59	0,00	-10 094,59
851800	851800									
<b>Operative Gebarung</b>										
SU 21 / 31	Summe Erträge / Einzahlungen operative Gebarung				0,00	0,00	0,00	0,00	0,00	0,00
1/851800/650000	Zinsen für Finanzschulden in Euro	2241	3241	25	0,00	800,00	-800,00	0,00	800,00	-800,00
SU 22 / 32	Summe Aufwendungen / Auszahlungen operative Gebarung				0,00	800,00	-800,00	0,00	800,00	-800,00
SA 0 / SA 1	(0) Nettoergebnis (21 - 22) / (1) Geldfluss operative Gebarung (31 – 32)				0,00	-800,00	800,00	0,00	-800,00	800,00
SU 23	Summe Haushaltsrücklagen				0,00	0,00	0,00	0,00	0,00	0,00
SA00	Nettoergebnis nach Zuw./Entn. Haushaltsrücklagen (Saldo 0 +/- SU23)				0,00	-800,00	800,00			
<b>Investive Gebarung</b>										
SU 33	Summe Einzahlungen investive Gebarung							0,00	0,00	0,00
SU 34	Summe Auszahlungen investive Gebarung							0,00	0,00	0,00
SA2	Saldo (2) Geldfluss aus der Investiven Gebarung (33 – 34)							0,00	0,00	0,00
SA3	Saldo (3) Nettofinanzierungssaldo (Saldo 1 + Saldo 2)							0,00	-800,00	800,00
<b>Finanzierungstätigkeit</b>										
SU 35	Summe Einzahlungen aus der Finanzierungstätigkeit							0,00	0,00	0,00
SU 36	Summe Auszahlungen aus der Finanzierungstätigkeit							0,00	0,00	0,00
SA4	Saldo (4) Geldfluss aus der Finanzierungstätigkeit (35 – 36)							0,00	0,00	0,00
SA5	Saldo (5) Geldfluss aus der voranschlagswirksamen Gebarung (Saldo 3 + Saldo 4)							0,00	-800,00	800,00
851810	ABA_BA 10 (01-03) - BA 16									
<b>Operative Gebarung</b>										
6/851810/891000	Sonstige Wertaufholungen / Bestandsvermehrungen am kurzfristigen und langfristigen Vermögen	2117			347 435,09	0,00	347 435,09	0,00	0,00	0,00
SU 21 / 31	Summe Erträge / Einzahlungen operative Gebarung				347 435,09	0,00	347 435,09	0,00	0,00	0,00
5/851810/729900	Sonstige Aufwendungen	2225	3225	1 24	347 435,09	0,00	347 435,09	0,00	0,00	0,00
SU 22 / 32	Summe Aufwendungen / Auszahlungen operative Gebarung				347 435,09	0,00	347 435,09	0,00	0,00	0,00
SA 0 / SA 1	(0) Nettoergebnis (21 - 22) / (1) Geldfluss operative Gebarung (31 – 32)				0,00	0,00	0,00	0,00	0,00	0,00

		MVAG		VCQU	Ergebnisrechnung			Finanzierungsrechnung		
		EH	FH		RA 2021	VA 2021	RA - VA	RA 2021	VA 2021	RA - VA
6/851810/894000	Entnahmen von zweckgebundenen Haushaltsrücklagen	2301		1	919 844,44	15 400,00	904 444,44	0,00	0,00	0,00
<b>SU 23</b>	<b>Summe Haushaltsrücklagen</b>				<b>919 844,44</b>	<b>15 400,00</b>	<b>904 444,44</b>	<b>0,00</b>	<b>0,00</b>	<b>0,00</b>
<b>SA00</b>	<b>Nettoergebnis nach Zuw./Entn. Haushaltsrücklagen (Saldo 0 +/- SU23)</b>				<b>919 844,44</b>	<b>15 400,00</b>	<b>904 444,44</b>			
<b>Investive Gebarung</b>										
<b>SU 33</b>	<b>Summe Einzahlungen investive Gebarung</b>							<b>0,00</b>	<b>0,00</b>	<b>0,00</b>
5/851810/004000	Wasser- und Kanalisationsbauten BA 16		3412	1 40	0,00	0,00	0,00	13 721,27	20 000,00	-6 278,73
5/851810/060010	Im Bau befindliche Grundstückseinrichtungen BA 18.1 ab 2021		3412	1 40	0,00	0,00	0,00	251 356,18	0,00	251 356,18
5/851810/060020	Im Bau befindliche Grundstückseinrichtungen BA 18.2 ab 2021			3412 1 40	0,00	0,00	0,00	908 093,82	0,00	908 093,82
<b>SU 34</b>	<b>Summe Auszahlungen investive Gebarung</b>							<b>1 173 171,27</b>	<b>20 000,00</b>	<b>1 153 171,27</b>
<b>SA2</b>	<b>Saldo (2) Geldfluss aus der Investiven Gebarung (33 – 34)</b>							<b>-1 173 171,27</b>	<b>-20 000,00</b>	<b>-1 153 171,27</b>
<b>SA3</b>	<b>Saldo (3) Nettofinanzierungssaldo (Saldo 1 + Saldo 2)</b>							<b>-1 173 171,27</b>	<b>-20 000,00</b>	<b>-1 153 171,27</b>
<b>Finanzierungstätigkeit</b>										
6/851810/341000	Investitionsdarlehen von Ländern, Landesfonds und Landeskammern		3511	1 54	0,00	0,00	0,00	285 900,00	0,00	285 900,00
<b>SU 35</b>	<b>Summe Einzahlungen aus der Finanzierungstätigkeit</b>							<b>285 900,00</b>	<b>0,00</b>	<b>285 900,00</b>
<b>SU 36</b>	<b>Summe Auszahlungen aus der Finanzierungstätigkeit</b>							<b>0,00</b>	<b>0,00</b>	<b>0,00</b>
<b>SA4</b>	<b>Saldo (4) Geldfluss aus der Finanzierungstätigkeit (35 – 36)</b>							<b>285 900,00</b>	<b>0,00</b>	<b>285 900,00</b>
<b>SA5</b>	<b>Saldo (5) Geldfluss aus der voranschlagswirksamen Gebarung (Saldo 3 + Saldo 4)</b>							<b>-887 271,27</b>	<b>-20 000,00</b>	<b>-867 271,27</b>
<b>851910</b>	<b>ABA_Ausbau Unterland</b>									
<b>Operative Gebarung</b>										
<b>SU 21 / 31</b>	<b>Summe Erträge / Einzahlungen operative Gebarung</b>				<b>0,00</b>	<b>0,00</b>	<b>0,00</b>	<b>0,00</b>	<b>0,00</b>	<b>0,00</b>
<b>SU 22 / 32</b>	<b>Summe Aufwendungen / Auszahlungen operative Gebarung</b>				<b>0,00</b>	<b>0,00</b>	<b>0,00</b>	<b>0,00</b>	<b>0,00</b>	<b>0,00</b>
<b>SA 0 / SA 1</b>	<b>(0) Nettoergebnis (21 - 22) / (1) Geldfluss operative Gebarung (31 – 32)</b>				<b>0,00</b>	<b>0,00</b>	<b>0,00</b>	<b>0,00</b>	<b>0,00</b>	<b>0,00</b>
6/851910/894000	Entnahmen von zweckgebundenen Haushaltsrücklagen	2301		1	114 738,89	447 600,00	-332 861,11	0,00	0,00	0,00
<b>SU 23</b>	<b>Summe Haushaltsrücklagen</b>				<b>114 738,89</b>	<b>447 600,00</b>	<b>-332 861,11</b>	<b>0,00</b>	<b>0,00</b>	<b>0,00</b>
<b>SA00</b>	<b>Nettoergebnis nach Zuw./Entn. Haushaltsrücklagen (Saldo 0 +/- SU23)</b>				<b>114 738,89</b>	<b>447 600,00</b>	<b>-332 861,11</b>			
<b>Investive Gebarung</b>										
<b>SU 33</b>	<b>Summe Einzahlungen investive Gebarung</b>							<b>0,00</b>	<b>0,00</b>	<b>0,00</b>
5/851910/060000	Im Bau befindliche Grundstückseinrichtungen		3412	1 40	0,00	0,00	0,00	121 997,48	447 400,00	-325 402,52
<b>SU 34</b>	<b>Summe Auszahlungen investive Gebarung</b>							<b>121 997,48</b>	<b>447 400,00</b>	<b>-325 402,52</b>
<b>SA2</b>	<b>Saldo (2) Geldfluss aus der Investiven Gebarung (33 – 34)</b>							<b>-121 997,48</b>	<b>-447 400,00</b>	<b>325 402,52</b>
<b>SA3</b>	<b>Saldo (3) Nettofinanzierungssaldo (Saldo 1 + Saldo 2)</b>							<b>-121 997,48</b>	<b>-447 400,00</b>	<b>325 402,52</b>

		MVAG	MVAG	VCQU	Ergebnisrechnung			Finanzierungsrechnung		
		EH	FH		RA 2021	VA 2021	RA - VA	RA 2021	VA 2021	RA - VA
<b>Finanzierungstätigkeit</b>										
<b>SU 35</b>	<b>Summe Einzahlungen aus der Finanzierungstätigkeit</b>							<b>0,00</b>	<b>0,00</b>	<b>0,00</b>
<b>SU 36</b>	<b>Summe Auszahlungen aus der Finanzierungstätigkeit</b>							<b>0,00</b>	<b>0,00</b>	<b>0,00</b>
<b>SA4</b>	<b>Saldo (4) Geldfluss aus der Finanzierungstätigkeit (35 – 36)</b>							<b>0,00</b>	<b>0,00</b>	<b>0,00</b>
<b>SA5</b>	<b>Saldo (5) Geldfluss aus der voranschlagswirksamen Gebarung (Saldo 3 + Saldo 4)</b>							<b>-121 997,48</b>	<b>-447 400,00</b>	<b>325 402,52</b>
<b>851920</b>	<b>ABA Industriegebiet Spittal/Drau 2019</b>									
<b>Operative Gebarung</b>										
<b>SU 21 / 31</b>	<b>Summe Erträge / Einzahlungen operative Gebarung</b>				<b>0,00</b>	<b>0,00</b>	<b>0,00</b>	<b>0,00</b>	<b>0,00</b>	<b>0,00</b>
<b>SU 22 / 32</b>	<b>Summe Aufwendungen / Auszahlungen operative Gebarung</b>				<b>0,00</b>	<b>0,00</b>	<b>0,00</b>	<b>0,00</b>	<b>0,00</b>	<b>0,00</b>
<b>SA 0 / SA 1</b>	<b>(0) Nettoergebnis (21 - 22) / (1) Geldfluss operative Gebarung (31 – 32)</b>				<b>0,00</b>	<b>0,00</b>	<b>0,00</b>	<b>0,00</b>	<b>0,00</b>	<b>0,00</b>
6/851920/894000	Entnahmen von zweckgebundenen Haushaltsrücklagen	2301	1		69 104,26	173 100,00	-103 995,74	0,00	0,00	0,00
<b>SU 23</b>	<b>Summe Haushaltsrücklagen</b>				<b>69 104,26</b>	<b>173 100,00</b>	<b>-103 995,74</b>	<b>0,00</b>	<b>0,00</b>	<b>0,00</b>
<b>SA00</b>	<b>Nettoergebnis nach Zuw./Entn. Haushaltsrücklagen (Saldo 0 +/- SU23)</b>				<b>69 104,26</b>	<b>173 100,00</b>	<b>-103 995,74</b>			
<b>Investive Gebarung</b>										
<b>SU 33</b>	<b>Summe Einzahlungen investive Gebarung</b>							<b>0,00</b>	<b>0,00</b>	<b>0,00</b>
5/851920/060000	Im Bau befindliche Grundstückseinrichtungen		3412	1 40	0,00	0,00	0,00	76 936,95	173 100,00	-96 163,05
<b>SU 34</b>	<b>Summe Auszahlungen investive Gebarung</b>							<b>76 936,95</b>	<b>173 100,00</b>	<b>-96 163,05</b>
<b>SA2</b>	<b>Saldo (2) Geldfluss aus der Investiven Gebarung (33 – 34)</b>							<b>-76 936,95</b>	<b>-173 100,00</b>	<b>96 163,05</b>
<b>SA3</b>	<b>Saldo (3) Nettofinanzierungssaldo (Saldo 1 + Saldo 2)</b>							<b>-76 936,95</b>	<b>-173 100,00</b>	<b>96 163,05</b>
<b>Finanzierungstätigkeit</b>										
<b>SU 35</b>	<b>Summe Einzahlungen aus der Finanzierungstätigkeit</b>							<b>0,00</b>	<b>0,00</b>	<b>0,00</b>
<b>SU 36</b>	<b>Summe Auszahlungen aus der Finanzierungstätigkeit</b>							<b>0,00</b>	<b>0,00</b>	<b>0,00</b>
<b>SA4</b>	<b>Saldo (4) Geldfluss aus der Finanzierungstätigkeit (35 – 36)</b>							<b>0,00</b>	<b>0,00</b>	<b>0,00</b>
<b>SA5</b>	<b>Saldo (5) Geldfluss aus der voranschlagswirksamen Gebarung (Saldo 3 + Saldo 4)</b>							<b>-76 936,95</b>	<b>-173 100,00</b>	<b>96 163,05</b>
<b>852</b>	<b>Betriebe der Müllbeseitigung</b>									
<b>852000</b>	<b>Müllbeseitigung -Betrieb m. marktbest.Tätigkeit</b>									
<b>Operative Gebarung</b>										
2/852000/808100	Veräußerung von Altmaterial	2116	3116	16	8 748,22	12 000,00	-3 251,78	8 748,22	12 000,00	-3 251,78
2/852000/813000	Erträge aus der Auflösung von Investitionszuschüssen (Kapitaltransfers)	2127			1 420,41	0,00	1 420,41	0,00	0,00	0,00
2/852000/816000	Kostenbeiträge (Kostensätze) für sonstige Leistungen	2114	3114	13	52,80	100,00	-47,20	52,80	100,00	-47,20
2/852000/817200	Erträge aus der Auflösung von sonstigen Rückstellungen - nicht konsum. Urlaube	2117			5 179,07	0,00	5 179,07	0,00	0,00	0,00

		MVAG			Ergebnisrechnung			Finanzierungsrechnung		
		EH	FH	VCQU	RA 2021	VA 2021	RA - VA	RA 2021	VA 2021	RA - VA
2/852000/817210	Erträge aus der Auflösung von sonstigen Rückstellungen - Zeitguthaben	2117			9 487,23	0,00	9 487,23	0,00	0,00	0,00
2/852000/817400	Erträge aus der Auflösung von sonstigen Rückstellungen - Abfertigungen	2117			1 904,08	1 900,00	4,08	0,00	0,00	0,00
2/852000/817500	Erträge aus der Auflösung von sonstigen Rückstellungen - Jubiläumswendungen	2117			0,00	1 700,00	-1 700,00	0,00	0,00	0,00
2/852000/823000	Zinsen	2131	3131	14	0,00	100,00	-100,00	0,00	100,00	-100,00
2/852000/823010	Zinserträge Inneres Darlehen	2131	3131	14	0,00	300,00	-300,00	0,00	300,00	-300,00
2/852000/823100	Zinsen Inneres Darlehen	2131	3131	14	263,59	0,00	263,59	263,59	0,00	263,59
2/852000/828000	Rückersätze von Aufwendungen	2116	3116	18	1 389,60	0,00	1 389,60	1 389,60	0,00	1 389,60
2/852000/829010	Versicherungsentschädigung	2116	3116	18	1 180,41	0,00	1 180,41	960,00	0,00	960,00
2/852000/852100	Gebühren für die Benützung von Gemeindeeinrichtungen und -anlagen (Abfallgebühren)	2113	3113	12	1 782 516,23	1 734 200,00	48 316,23	1 783 676,84	1 734 200,00	49 476,84
2/852000/852200	Gebühren für die Benützung von Gemeindeeinrichtungen und -anlagen (Bereitstellungsgebühr)	2113	3113	12	65 607,40	50 000,00	15 607,40	65 584,18	50 000,00	15 584,18
2/852000/852400	Altpapiererlös	2113	3113	12	85 739,39	80 000,00	5 739,39	85 739,39	80 000,00	5 739,39
2/852000/863200	Transfers von sonstigen Trägern öffentlichen Rechts und Sozialversicherungsträgern	2121	3121	15	7 800,00	0,00	7 800,00	7 800,00	0,00	7 800,00
2/852000/864000	Laufende Transferzahlungen von sonstigen Trägern des öffentlichen Rechtes	2123	3123	16	25 523,95	3 900,00	21 623,95	25 523,95	3 900,00	21 623,95
<b>SU 21 / 31</b>	<b>Summe Erträge / Einzahlungen operative Gebarung</b>				<b>1 996 812,38</b>	<b>1 884 200,00</b>	<b>112 612,38</b>	<b>1 979 738,57</b>	<b>1 880 600,00</b>	<b>99 138,57</b>
1/852000/400000	Geringwertige Wirtschaftsgüter des Anlagevermögens	2221	3221	23	12 556,02	10 000,00	2 556,02	15 380,22	10 000,00	5 380,22
1/852000/413000	Handelswaren (Müllsäcke)	2221	3221	23	1 027,71	1 500,00	-472,29	1 027,71	1 500,00	-472,29
1/852000/451000	Brennstoffe	2221	3221	23	3 487,54	5 000,00	-1 512,46	2 356,53	5 000,00	-2 643,47
1/852000/452000	Treibstoffe	2221	3221	23	18 221,14	25 000,00	-6 778,86	17 434,21	25 000,00	-7 565,79
1/852000/456000	Schreib-, Zeichen- u. sonstige Büromittel	2221	3221	23	1 692,42	300,00	1 392,42	1 891,16	300,00	1 591,16
1/852000/457000	Druckwerke	2221	3221	23	304,68	700,00	-395,32	975,49	700,00	275,49
1/852000/457010	Ausdrücke Drucker, Kopierer, HPC-Dual	2221	3221	23	1 141,28	1 100,00	41,28	1 045,43	1 100,00	-54,57
1/852000/459000	Sonstige Verbrauchsgüter	2221	3221	23	5 181,39	5 000,00	181,39	5 085,73	5 000,00	85,73
1/852000/500000	Geldbezüge für Beamte der Verwaltung	2211	3211	20	42 832,36	42 900,00	-67,64	42 832,36	42 900,00	-67,64
1/852000/510000	Geldbezüge für Vertragsbedienstete der Besoldungsgruppe I	2211	3211	20	51 264,71	71 600,00	-20 335,29	51 264,71	71 600,00	-20 335,29
1/852000/511000	Geldbezüge für Vertragsbedienstete der Besoldungsgruppe II	2211	3211	20	289 278,46	298 700,00	-9 421,54	289 278,46	298 700,00	-9 421,54
1/852000/523000	Geldbezüge der nicht ganzjährig beschäftigten Arbeiter	2211	3211	20	15 680,07	900,00	14 780,07	15 680,07	900,00	14 780,07
1/852000/563000	Sonstige Aufwandsentschädigungen	2213	3213	20	3 561,14	4 500,00	-938,86	3 561,14	4 500,00	-938,86

		MVAG			Ergebnisrechnung			Finanzierungsrechnung		
		EH	FH	VCQU	RA 2021	VA 2021	RA - VA	RA 2021	VA 2021	RA - VA
1/852000/565000	Mehrleistungsvergütungen	2211	3211	20	24 392,76	27 300,00	-2 907,24	24 392,76	27 300,00	-2 907,24
1/852000/565100	Leistungsprämie	2211	3211	20	5 709,06	9 300,00	-3 590,94	5 709,06	9 300,00	-3 590,94
1/852000/569000	Sonstige Nebengebühren	2211	3211	20	12 217,76	13 600,00	-1 382,24	12 217,76	13 600,00	-1 382,24
1/852000/580000	Dienstgeberbeiträge zum Ausgleichsfonds für Familienbeihilfen	2212	3212	20	13 703,07	12 700,00	1 003,07	13 703,07	12 700,00	1 003,07
1/852000/582000	Sonstige Dienstgeberbeiträge zur sozialen Sicherheit	2212	3212	20	80 632,41	82 000,00	-1 367,59	80 632,41	82 000,00	-1 367,59
1/852000/588000	Kommunalsteuer	2212	3212	20	11 400,85	10 600,00	800,85	11 400,85	10 600,00	800,85
1/852000/590000	Freiwillige Sozialleistungen	2212	3212	20	3 147,72	2 500,00	647,72	3 147,72	2 500,00	647,72
1/852000/590100	Sonstige Leistungen Fortbildung	2212	3212	20	0,00	1 000,00	-1 000,00	0,00	1 000,00	-1 000,00
1/852000/591000	Dotierung von Rückstellungen für Abfertigungen	2214			3 319,57	3 400,00	-80,43	0,00	0,00	0,00
1/852000/592000	Dotierung von Rückstellungen für Jubiläumszuwendungen	2214			9 818,40	2 500,00	7 318,40	0,00	0,00	0,00
1/852000/593000	Dotierung von Rückstellungen für nicht konsumierte Urlaube	2214			11 781,69	0,00	11 781,69	0,00	0,00	0,00
1/852000/593100	Dotierung von Rückstellungen für nicht konsumierte Zeitguthaben	2214			3 605,96	0,00	3 605,96	0,00	0,00	0,00
1/852000/600100	Energiebezüge Strom	2222	3222	24	5 161,08	4 000,00	1 161,08	5 051,56	4 000,00	1 051,56
1/852000/614000	Instandhaltung von Gebäuden	2224	3224	24	8 459,90	30 000,00	-21 540,10	8 459,90	30 000,00	-21 540,10
1/852000/617000	Instandhaltung von Fahrzeugen	2224	3224	24	16 567,04	20 400,00	-3 832,96	19 070,64	20 400,00	-1 329,36
1/852000/618000	Instandhaltung von sonstigen Anlagen (Ausstattung/Werkzeug)	2224	3224	24	0,00	1 500,00	-1 500,00	0,00	1 500,00	-1 500,00
1/852000/618100	Instandhaltung und Wartung EDV (Hardware/Software)	2224	3224	24	698,38	800,00	-101,62	705,36	800,00	-94,64
1/852000/618110	Instandh.u.Wartung Kommunal/Verwaltungssoftware	2224	3224	24	433,24	200,00	233,24	433,24	200,00	233,24
1/852000/630000	Postdienste	2222	3222	24	3 895,03	4 400,00	-504,97	3 493,56	4 400,00	-906,44
1/852000/631000	Telekommunikationsdienste	2222	3222	24	698,73	1 000,00	-301,27	756,09	1 000,00	-243,91
1/852000/670000	Versicherungen	2222	3222	24	6 215,78	5 500,00	715,78	6 215,78	5 500,00	715,78
1/852000/680100	Planmäßige Abschreibung - Immaterielle Vermögenswerte	2226			356,28	400,00	-43,72	0,00	0,00	0,00
1/852000/680300	Planmäßige Abschreibung - Gebäude und Bauten	2226			48 828,95	48 500,00	328,95	0,00	0,00	0,00
1/852000/680600	Planmäßige Abschreibung - Technische Anlagen, Fahrzeuge und Maschinen	2226			33 442,33	33 400,00	42,33	0,00	0,00	0,00
1/852000/680700	Planmäßige Abschreibung - Amts-, Betriebs- und Geschäftsausstattung	2226			8 860,20	8 300,00	560,20	0,00	0,00	0,00
1/852000/690000	Abschreibung von Forderungen (Schadensfälle)	2225			135,53	2 200,00	-2 064,47	0,00	0,00	0,00
1/852000/700000	Mietzinse	2223	3223	24	0,00	5 000,00	-5 000,00	21,17	5 000,00	-4 978,83
1/852000/700010	Miete Druck-u.Kopiergeräte	2223	3223	24	141,24	200,00	-58,76	141,24	200,00	-58,76
1/852000/700020	Miete Kommunikationsanlage	2223	3223	24	254,04	700,00	-445,96	232,87	700,00	-467,13

		MVAG			Ergebnisrechnung			Finanzierungsrechnung		
		EH	FH	VCQU	RA 2021	VA 2021	RA - VA	RA 2021	VA 2021	RA - VA
1/852000/710000	Öffentliche Abgaben	2225	3225	24	1 659,08	2 000,00	-340,92	1 659,08	2 000,00	-340,92
1/852000/711000	Gebühren für die Benützung von Gemeindeeinrichtungen und -anlagen	2225	3225	24	953,30	1 000,00	-46,70	953,30	1 000,00	-46,70
1/852000/720109	Kostenbeiträge Wihof Arbeiter	2225	3225	24	18 173,25	30 000,00	-11 826,75	18 173,25	30 000,00	-11 826,75
1/852000/720209	Kostenbeiträge Wihof KFZ, Geräte, Mat.	2225	3225	24	8 101,03	4 800,00	3 301,03	8 101,03	4 800,00	3 301,03
1/852000/720309	Interne Leistungsverr. Personalkosten	2225	3225	24	34 987,26	25 500,00	9 487,26	34 987,26	25 500,00	9 487,26
1/852000/720509	Interne Leistungsverrechnung Organkosten GR	2225	3225	24	0,00	7 300,00	-7 300,00	0,00	7 300,00	-7 300,00
1/852000/720609	Kostenrückerstattung Pensionsfonds	2225	3225	24	64 946,99	71 300,00	-6 353,01	64 946,99	71 300,00	-6 353,01
1/852000/720810	Betriebskostenersatz an Verband (Entgelte f. Mülltrennung)	2225	3225	24	131 128,02	120 000,00	11 128,02	131 128,02	120 000,00	11 128,02
1/852000/720820	Betriebskostenersatz an Verband (Problem- u. Altstoffsammlung)	2225	3225	24	46 200,05	40 000,00	6 200,05	47 772,96	40 000,00	7 772,96
1/852000/720830	Betriebskostenersatz an Verband (AWV f. Deponie)	2225	3225	24	560 442,14	750 000,00	-189 557,86	577 150,78	750 000,00	-172 849,22
1/852000/720840	Betriebskostenersatz Verband ( AWV f. Kompostierung)	2225	3225	24	137 367,19	145 000,00	-7 632,81	137 176,49	145 000,00	-7 823,51
1/852000/724000	Reisegebühren	2225	3225	24	132,62	200,00	-67,38	132,62	200,00	-67,38
1/852000/728000	Entgelte für sonstige Leistungen an Gewerbetreibende, Firmen und jur. Personen	2225	3225	24	1 411,32	15 000,00	-13 588,68	1 028,59	15 000,00	-13 971,41
1/852000/728300	Kostenbeitrag für Problem- und Altstoffsammlung	2225	3225	24	11 205,86	0,00	11 205,86	8 587,15	0,00	8 587,15
<b>SU 22 / 32</b>	<b>Summe Aufwendungen / Auszahlungen operative Gebarung</b>				<b>1 776 814,03</b>	<b>2 010 700,00</b>	<b>-233 885,97</b>	<b>1 675 395,78</b>	<b>1 912 000,00</b>	<b>-236 604,22</b>
<b>SA 0 / SA 1</b>	<b>(0) Nettoergebnis (21 - 22) / (1) Geldfluss operative Gebarung (31 - 32)</b>				<b>219 998,35</b>	<b>-126 500,00</b>	<b>346 498,35</b>	<b>304 342,79</b>	<b>-31 400,00</b>	<b>335 742,79</b>
6/852000/894000	Entnahmen von zweckgebundenen Haushaltsrücklagen	2301		1	43 561,78	46 900,00	-3 338,22	0,00	0,00	0,00
2/852000/894010	Entnahmen Inneres Darlehen	2301			236 537,18	303 800,00	-67 262,82	0,00	0,00	0,00
1/852000/794000	Zuweisung an zweckgebundene Haushaltsrücklagen	2401			219 998,35	0,00	-219 998,35	0,00	0,00	0,00
1/852000/794010	Zuweisung Inneres Darlehen	2401			236 537,18	303 800,00	67 262,82	0,00	0,00	0,00
<b>SU 23</b>	<b>Summe Haushaltsrücklagen</b>				<b>-176 436,57</b>	<b>46 900,00</b>	<b>-223 336,57</b>	<b>0,00</b>	<b>0,00</b>	<b>0,00</b>
<b>SA00</b>	<b>Nettoergebnis nach Zuw./Entn. Haushaltsrücklagen (Saldo 0 +/- SU23)</b>				<b>43 561,78</b>	<b>-79 600,00</b>	<b>123 161,78</b>			
<b>Investive Gebarung</b>										
2/852000/301200	Kapitaltransfers von Ländern, Landesfonds und Landeskammern		3331	33	0,00	0,00	0,00	680,00	0,00	680,00
<b>SU 33</b>	<b>Summe Einzahlungen investive Gebarung</b>							<b>680,00</b>	<b>0,00</b>	<b>680,00</b>
5/852000/010000	Gebäude		3413	1 40	0,00	0,00	0,00	44 641,78	46 900,00	-2 258,22
1/852000/030000	Werkzeuge und sonstige Erzeugungsmittel		3414	41	0,00	0,00	0,00	666,67	0,00	666,67
1/852000/042000	Betriebsausstattung		3415	41	0,00	0,00	0,00	2 961,29	2 000,00	961,29
<b>SU 34</b>	<b>Summe Auszahlungen investive Gebarung</b>							<b>48 269,74</b>	<b>48 900,00</b>	<b>-630,26</b>

		MVAG MVAG VCQU			Ergebnisrechnung			Finanzierungsrechnung		
		EH	FH		RA 2021	VA 2021	RA - VA	RA 2021	VA 2021	RA - VA
<b>SA2</b>	<b>Saldo (2) Geldfluss aus der Investiven Gebarung (33 – 34)</b>							<b>-47 589,74</b>	<b>-48 900,00</b>	<b>1 310,26</b>
<b>SA3</b>	<b>Saldo (3) Nettofinanzierungssaldo (Saldo 1 + Saldo 2)</b>							<b>256 753,05</b>	<b>-80 300,00</b>	<b>337 053,05</b>
<b>Finanzierungstätigkeit</b>										
<b>SU 35</b>	<b>Summe Einzahlungen aus der Finanzierungstätigkeit</b>							<b>0,00</b>	<b>0,00</b>	<b>0,00</b>
<b>SU 36</b>	<b>Summe Auszahlungen aus der Finanzierungstätigkeit</b>							<b>0,00</b>	<b>0,00</b>	<b>0,00</b>
<b>SA4</b>	<b>Saldo (4) Geldfluss aus der Finanzierungstätigkeit (35 – 36)</b>							<b>0,00</b>	<b>0,00</b>	<b>0,00</b>
<b>SA5</b>	<b>Saldo (5) Geldfluss aus der voranschlagswirksamen Gebarung (Saldo 3 + Saldo 4)</b>							<b>256 753,05</b>	<b>-80 300,00</b>	<b>337 053,05</b>
<b>853</b>	<b>Betriebe für die Errichtung und Verwaltung von Wohn- und Geschäftsgebäuden</b>									
<b>853000</b>	<b>Gemeindeeigener Hausbesitz -Betrieb m.marktbest.Tätigkeit</b>									
<b>Operative Gebarung</b>										
2/853000/804000	Veräußerung von geringwertigen Wirtschaftsgütern des Anlagevermögens	2116		31	0,00	100,00	-100,00	0,00	0,00	0,00
2/853000/810000	Kostensätze für Arbeits-, Material- und Fuhrleistungen	2114	3114	13	162 703,50	140 000,00	22 703,50	161 130,01	140 000,00	21 130,01
2/853000/810100	Nebenerlöse (Waschautomaten)	2114	3114	13	1 099,67	1 500,00	-400,33	1 099,67	1 500,00	-400,33
2/853000/811000	Einnahmen aus Vermietung und Verpachtung	2115	3115	14	763 510,66	913 000,00	-149 489,34	764 430,11	913 000,00	-148 569,89
2/853000/811100	Fahnenleihgebühren	2115	3115	14	58,33	300,00	-241,67	50,00	300,00	-250,00
2/853000/811200	Betriebskosten	2115	3115	14	937 581,77	880 000,00	57 581,77	939 493,96	880 000,00	59 493,96
2/853000/811300	Hauserhaltung und Erhaltungsbeiträge	2115	3115	14	1 155 196,10	950 000,00	205 196,10	1 159 694,14	950 000,00	209 694,14
2/853000/811400	Heizkosten	2115	3115	14	235 087,04	200 000,00	35 087,04	234 434,37	200 000,00	34 434,37
2/853000/811500	Einnahmen aus Vermietung und Verpachtung (20% USt)	2115	3115	14	5 285,64	4 200,00	1 085,64	5 199,72	4 200,00	999,72
2/853000/811800	Erlöse aus Verleih von Alupodesten und Rednerpult	2115	3115	14	179,16	3 500,00	-3 320,84	191,16	3 500,00	-3 308,84
2/853000/813000	Erträge aus der Auflösung von Investitionszuschüssen (Kapitaltransfers)	2127			33 123,12	25 500,00	7 623,12	0,00	0,00	0,00
2/853000/816000	Kostenbeiträge (Kostensätze) für sonstige Verwaltungsleistungen	2114	3114	13	54,00	2 100,00	-2 046,00	54,00	2 100,00	-2 046,00
2/853000/816100	Kostensätze für sonstige Verwaltungsleistungen (Anwaltskosten, AKV)	2114	3114	13	1 014,45	2 500,00	-1 485,55	1 007,99	2 500,00	-1 492,01
2/853000/816200	Kostensätze für sonstige Verwaltungsleistungen (Gerichtskosten)	2114	3114	13	491,80	1 500,00	-1 008,20	1 006,07	1 500,00	-493,93
2/853000/817200	Erträge aus der Auflösung von sonstigen Rückstellungen - nicht konsum.Urulaube	2117			4 842,47	0,00	4 842,47	0,00	0,00	0,00
2/853000/817210	Erträge aus der Auflösung von sonstigen Rückstellungen - Zeitguthaben	2117			710,01	0,00	710,01	0,00	0,00	0,00
2/853000/817400	Erträge aus der Auflösung von sonstigen Rückstellungen - Abfertigungen	2117			30 676,69	30 700,00	-23,31	0,00	0,00	0,00

		MVAG			Ergebnisrechnung			Finanzierungsrechnung		
		EH	FH	VCQU	RA 2021	VA 2021	RA - VA	RA 2021	VA 2021	RA - VA
2/853000/817500	Erträge aus der Auflösung von sonstigen Rückstellungen - Jubiläumszuwendungen	2117			5 949,87	4 300,00	1 649,87	0,00	0,00	0,00
2/853000/819010	Erträge aus der Auflösung von Einzelwertberichtigungen	2117			3 722,34	0,00	3 722,34	0,00	0,00	0,00
2/853000/823000	Zinsen	2131	3131	14	39,41	500,00	-460,59	39,41	500,00	-460,59
2/853000/823010	Zinsertrag Inneres Darlehen	2131	3131	14	0,00	4 800,00	-4 800,00	0,00	4 800,00	-4 800,00
2/853000/823100	Zinsen Inneres Darlehen	2131	3131	14	1 172,62	0,00	1 172,62	1 172,62	0,00	1 172,62
2/853000/828000	Rückersätze von Ausgaben	2116	3116	18	64 421,13	34 000,00	30 421,13	51 123,27	34 000,00	17 123,27
2/853000/829000	Sonstige Einnahmen (Baukostenzuschüsse)	2116	3116	18	3 434,05	20 000,00	-16 565,95	3 434,05	20 000,00	-16 565,95
2/853000/829110	Versicherungsentschädigungen	2116	3116	18	68 173,96	50 000,00	18 173,96	64 249,08	50 000,00	14 249,08
2/853000/860000	Transfers von Bund, Bundesfonds und Bundeskammern	2121	3121	15	1 204,39	0,00	1 204,39	0,00	0,00	0,00
2/853000/861000	Laufende Transferzahlungen vom Land (Annuitätenzuschuss)	2121	3121	15	45 113,18	43 700,00	1 413,18	45 113,18	43 700,00	1 413,18
2/853000/861100	Transfers von Ländern, Landesfonds und Landeskammern	2121	3121	15	11 953,94	0,00	11 953,94	4 711,00	0,00	4 711,00
2/853000/863200	Transfers von sonstigen Trägern öffentlichen Rechts und Sozialversicherungsträgern	2121	3121	15	8 212,87	5 000,00	3 212,87	8 212,87	5 000,00	3 212,87
2/853000/864000	Laufende Transferzahlungen von sonstigen Träger des öffentlichen Rechtes	2123	3123	16	0,00	4 000,00	-4 000,00	0,00	4 000,00	-4 000,00
<b>SU 21 / 31</b>	<b>Summe Erträge / Einzahlungen operative Gebarung</b>				<b>3 545 012,17</b>	<b>3 321 200,00</b>	<b>223 812,17</b>	<b>3 445 846,68</b>	<b>3 260 600,00</b>	<b>185 246,68</b>
1/853000/400000	Geringwertige Wirtschaftsgüter des Anlagevermögens	2221	3221	23	1 739,18	1 700,00	39,18	1 722,35	1 700,00	22,35
1/853000/400100	Geringwertige Wirtschaftsgüter des Anlagevermögens (Fahnen)	2221	3221	23	0,00	300,00	-300,00	0,00	300,00	-300,00
1/853000/420400	Roh- und Hilfsstoffe für das Baunebengewerbe	2221	3221	23	454,11	600,00	-145,89	454,11	600,00	-145,89
1/853000/451000	Brennstoffe	2221	3221	23	14 356,59	15 000,00	-643,41	14 356,59	15 000,00	-643,41
1/853000/452000	Treibstoffe	2221	3221	23	1 878,00	1 600,00	278,00	1 711,70	1 600,00	111,70
1/853000/454000	Reinigungsmittel	2221	3221	23	0,00	100,00	-100,00	0,00	100,00	-100,00
1/853000/456000	Schreib-, Zeichen- u. sonstige Büromittel	2221	3221	23	776,56	700,00	76,56	776,56	700,00	76,56
1/853000/457000	Druckwerke	2221	3221	23	75,38	500,00	-424,62	370,57	500,00	-129,43
1/853000/457010	Ausdrucke Drucker, Kopierer, HPC-Dual	2221	3221	23	1 171,57	1 200,00	-28,43	1 171,57	1 200,00	-28,43
1/853000/459000	Sonstige Verbrauchsgüter	2221	3221	23	2 070,05	900,00	1 170,05	2 190,30	900,00	1 290,30
1/853000/500000	Geldbezüge für Beamte der Verwaltung	2211	3211	20	39 776,96	39 000,00	776,96	39 776,96	39 000,00	776,96
1/853000/510000	Geldbezüge für Vertragsbedienstete der Besoldungsgruppe I	2211	3211	20	159 608,64	159 700,00	-91,36	159 608,64	159 700,00	-91,36
1/853000/511000	Geldbezüge für Vertragsbedienstete der Besoldungsgruppe II	2211	3211	20	115 881,66	119 100,00	-3 218,34	115 881,66	119 100,00	-3 218,34



		MVAG			Ergebnisrechnung			Finanzierungsrechnung		
		EH	FH	VCQU	RA 2021	VA 2021	RA - VA	RA 2021	VA 2021	RA - VA
1/853000/523000	Geldbezüge für Arbeiter nicht ganzjährig beschäftigt	2211	3211	20	8 183,01	6 500,00	1 683,01	8 183,01	6 500,00	1 683,01
1/853000/563000	Sonstige Aufwandsentschädigungen	2213	3213	20	1 595,40	1 600,00	-4,60	1 595,40	1 600,00	-4,60
1/853000/565000	Mehrleistungsvergütungen	2211	3211	20	2 885,27	3 700,00	-814,73	2 885,27	3 700,00	-814,73
1/853000/565100	Leistungsprämie	2211	3211	20	5 796,39	5 500,00	296,39	5 796,39	5 500,00	296,39
1/853000/569000	Sonstige Nebengebühren	2211	3211	20	5 501,15	5 300,00	201,15	5 501,15	5 300,00	201,15
1/853000/580000	Dienstgeberbeiträge zum Ausgleichsfonds für Familienbeihilfen	2212	3212	20	12 065,94	12 900,00	-834,06	12 065,94	12 900,00	-834,06
1/853000/582000	Sonstige Dienstgeberbeiträge zur sozialen Sicherheit	2212	3212	20	64 327,13	65 200,00	-872,87	64 327,13	65 200,00	-872,87
1/853000/582300	Sonstige Dienstgeberbeiträge zur sozialen Sicherheit	2212	3212	20	141,62	200,00	-58,38	141,62	200,00	-58,38
1/853000/588000	Kommunalsteuer	2212	3212	20	9 090,47	8 500,00	590,47	9 090,47	8 500,00	590,47
1/853000/590000	Freiwillige Sozialleistungen	2212	3212	20	1 072,72	600,00	472,72	1 072,72	600,00	472,72
1/853000/590100	Sonstige Leistungen Fortbildung	2212	3212	20	538,00	1 600,00	-1 062,00	538,00	1 600,00	-1 062,00
1/853000/591000	Dotierung von Rückstellungen für Abfertigungen	2214			2 710,33	2 700,00	10,33	0,00	0,00	0,00
1/853000/592000	Dotierung von Rückstellungen für Jubiläumswendungen	2214			9 235,88	3 900,00	5 335,88	0,00	0,00	0,00
1/853000/593000	Dotierung von Rückstellungen für nicht konsumierte Urlaube	2214			6 295,21	0,00	6 295,21	0,00	0,00	0,00
1/853000/593100	Dotierung von Rückstellungen für nicht konsumierte Zeitguthaben	2214			1 374,57	0,00	1 374,57	0,00	0,00	0,00
1/853000/600100	Energiebezüge Strom	2222	3222	24	23 572,60	25 000,00	-1 427,40	23 462,59	25 000,00	-1 537,41
1/853000/600110	Energiebezüge Strom für Heizungsanlagen	2222	3222	24	11 082,90	14 000,00	-2 917,10	11 082,90	14 000,00	-2 917,10
1/853000/600200	Energiebezüge Gas	2222	3222	24	21 436,20	20 000,00	1 436,20	14 824,14	20 000,00	-5 175,86
1/853000/600300	Energiebezüge Fernwärme	2222	3222	24	163 551,88	170 000,00	-6 448,12	150 215,01	170 000,00	-19 784,99
1/853000/610000	Instandhaltung von Grund und Boden	2224	3224	24	2 724,66	3 000,00	-275,34	2 724,66	3 000,00	-275,34
1/853000/614000	Instandhaltung von Gebäuden (überwältzbar)	2224	3224	24	100 516,93	85 000,00	15 516,93	100 483,61	85 000,00	15 483,61
1/853000/614100	Instandhaltung von Gebäuden (Reparaturen) BK-Art 101	2224	3224	24	506 476,76	460 000,00	46 476,76	539 616,26	460 000,00	79 616,26
1/853000/614200	Instandhaltung der Heizungsanlage (verrechenbar)	2224	3224	24	3 273,01	4 000,00	-726,99	2 834,80	4 000,00	-1 165,20
1/853000/614300	Instandsetzung von Wohnungen	2224	3224	24	22 302,55	13 900,00	8 402,55	23 095,49	13 900,00	9 195,49
1/853000/616000	Instandhaltung von Maschinen und maschinellen Anlagen	2224	3224	24	981,34	1 000,00	-18,66	981,34	1 000,00	-18,66
1/853000/616100	Instandhaltung von Wasch- und Trockenautomaten	2224	3224	24	0,00	500,00	-500,00	0,00	500,00	-500,00
1/853000/617000	Instandhaltung von Fahrzeugen	2224	3224	24	2 857,18	1 600,00	1 257,18	2 857,18	1 600,00	1 257,18
1/853000/618000	Instandhaltung von sonstigen Anlagen (Lagerverwaltung)	2224	3224	24	251,78	3 000,00	-2 748,22	251,78	3 000,00	-2 748,22

		MVAG			Ergebnisrechnung			Finanzierungsrechnung		
		MVAG	MVAG	VCQU	RA 2021	VA 2021	RA - VA	RA 2021	VA 2021	RA - VA
		EH	FH							
1/853000/618100	Instandhaltung und Wartung EDV (Hardware/Software)	2224	3224	24	3 610,49	3 700,00	-89,51	3 694,84	3 700,00	-5,16
1/853000/618110	Instandh.u.Wartung Kommunal/Verwaltungssoftware	2224	3224	24	1 407,00	2 500,00	-1 093,00	1 393,63	2 500,00	-1 106,37
1/853000/630000	Postdienste	2222	3222	24	2 897,36	2 700,00	197,36	2 764,82	2 700,00	64,82
1/853000/631000	Telekommunikationsdienste	2222	3222	24	1 074,56	1 600,00	-525,44	1 121,15	1 600,00	-478,85
1/853000/640000	Rechtskosten	2222	3222	24	6 556,72	4 000,00	2 556,72	6 784,10	4 000,00	2 784,10
1/853000/650000	Kreditzinsen	2241	3241	25	85 110,63	300 500,00	-215 389,37	85 110,63	300 500,00	-215 389,37
1/853000/650100	Zinsen für Finanzschulden in Euro - Länder, Landesfonds, Landeskammern	2241	3241	25	166 492,19	0,00	166 492,19	166 492,19	0,00	166 492,19
1/853000/650700	Zinsen für Finanzschulden in Euro - Finanzunternehmen im Inland	2241	3241	25	22 787,89	0,00	22 787,89	22 787,89	0,00	22 787,89
1/853000/670000	Versicherungen	2222	3222	24	103 420,63	99 000,00	4 420,63	103 420,63	99 000,00	4 420,63
1/853000/680100	Planmäßige Abschreibung - Immaterielle Vermögenswerte	2226			2 011,40	2 000,00	11,40	0,00	0,00	0,00
1/853000/680200	Planmäßige Abschreibung - Grundstückseinrichtungen und Infrastruktur	2226			1 326,42	1 300,00	26,42	0,00	0,00	0,00
1/853000/680300	Planmäßige Abschreibung - Gebäude und Bauten	2226			724 255,24	699 400,00	24 855,24	0,00	0,00	0,00
1/853000/680600	Planmäßige Abschreibung - Technische Anlagen, Fahrzeuge und Maschinen	2226			3 433,11	3 300,00	133,11	0,00	0,00	0,00
1/853000/680700	Planmäßige Abschreibung - Amts-, Betriebs- und Geschäftsausstattung	2226			5 346,81	5 100,00	246,81	0,00	0,00	0,00
1/853000/690000	Abschreibung von Forderungen (Schadensfälle)	2225			20 494,24	4 400,00	16 094,24	0,00	0,00	0,00
1/853000/700000	Mietzinse	2223	3223	24	73 609,66	73 700,00	-90,34	73 497,16	73 700,00	-202,84
1/853000/700010	Miete Druck-u.Kopiergeräte	2223	3223	24	255,68	300,00	-44,32	255,68	300,00	-44,32
1/853000/710000	Öffentliche Abgaben	2225	3225	24	73 294,49	70 000,00	3 294,49	73 294,49	70 000,00	3 294,49
1/853000/711000	Gebühren für die Benützung von Gemeindeeinrichtungen und -anlagen	2225	3225	24	429 561,74	431 400,00	-1 838,26	429 561,74	431 400,00	-1 838,26
1/853000/720109	Kostenbeiträge Wihof Arbeiter	2225	3225	24	69 254,55	40 000,00	29 254,55	69 254,55	40 000,00	29 254,55
1/853000/720209	Kostenbeiträge Wihof KFZ, Geräte, Mat.	2225	3225	24	19 486,33	11 500,00	7 986,33	19 486,33	11 500,00	7 986,33
1/853000/720309	Interne Leistungsverr.Personalkosten	2225	3225	24	89 716,26	73 300,00	16 416,26	89 716,26	73 300,00	16 416,26
1/853000/720509	Interne Leistungsverrechnung Organkosten GR	2225	3225	24	0,00	19 900,00	-19 900,00	0,00	19 900,00	-19 900,00
1/853000/720609	Kostenrückerstattung Pensionsfonds	2225	3225	24	76 299,51	64 700,00	11 599,51	76 299,51	64 700,00	11 599,51
1/853000/722000	Rückersätze nicht abgewohnter Baukostenzuschüsse	2225	3225	24	2 994,34	15 000,00	-12 005,66	2 994,34	15 000,00	-12 005,66
1/853000/724000	Reisegebühren	2225	3225	24	60,16	1 200,00	-1 139,84	60,16	1 200,00	-1 139,84
1/853000/728000	Entgelte für sonstige Leistungen	2225	3225	24	25 719,90	30 000,00	-4 280,10	10 494,02	30 000,00	-19 505,98
1/853000/729000	Sonstige Ausgaben	2225	3225	24	7 737,41	9 000,00	-1 262,59	8 508,12	9 000,00	-491,88

		MVAG			Ergebnisrechnung			Finanzierungsrechnung		
		MVAG EH	MVAG FH	VCQU	RA 2021	VA 2021	RA - VA	RA 2021	VA 2021	RA - VA
1/853000/752000	Transfers an Gemeinden, Gemeindeverbände (ohne marktbestimmte Tätigkeit) und Gemeindefonds	2231	3231	26	199 128,31	210 600,00	-11 471,69	199 128,31	210 600,00	-11 471,69
<b>SU 22 / 32</b>	<b>Summe Aufwendungen / Auszahlungen operative Gebarung</b>				<b>3 544 972,61</b>	<b>3 439 700,00</b>	<b>105 272,61</b>	<b>2 767 768,42</b>	<b>2 717 600,00</b>	<b>50 168,42</b>
<b>SA 0 / SA 1</b>	<b>(0) Nettoergebnis (21 - 22) / (1) Geldfluss operative Gebarung (31 - 32)</b>				<b>39,56</b>	<b>-118 500,00</b>	<b>118 539,56</b>	<b>678 078,26</b>	<b>543 000,00</b>	<b>135 078,26</b>
2/853000/894000	Entnahmen von zweckgebundenen Haushaltsrücklagen	2301			199 143,50	199 100,00	43,50	0,00	0,00	0,00
2/853000/894010	Entnahmen Inneres Darlehen	2301			393 827,38	465 800,00	-71 972,62	0,00	0,00	0,00
1/853000/794000	Zuweisung an zweckgebundene Haushaltsrücklagen	2401			39,56	0,00	-39,56	0,00	0,00	0,00
1/853000/794010	Zuweisung Inneres Darlehen	2401			393 827,38	465 800,00	71 972,62	0,00	0,00	0,00
<b>SU 23</b>	<b>Summe Haushaltsrücklagen</b>				<b>199 103,94</b>	<b>199 100,00</b>	<b>3,94</b>	<b>0,00</b>	<b>0,00</b>	<b>0,00</b>
<b>SA00</b>	<b>Nettoergebnis nach Zuw./Entn. Haushaltsrücklagen (Saldo 0 +/- SU23)</b>				<b>199 143,50</b>	<b>80 600,00</b>	<b>118 543,50</b>			
<b>Investive Gebarung</b>										
2/853000/301000	Kapitaltransfers von Ländern, Landesfonds und Landeskammern		3331	33	0,00	0,00	0,00	170 184,44	161 300,00	8 884,44
2/853000/301200	Kapitaltransfers von Ländern, Landesfonds und Landeskammern		3331	33	0,00	0,00	0,00	1 406,67	0,00	1 406,67
2/853000/804000	Veräußerung von geringwertigen Wirtschaftsgütern des Anlagevermögens		3315	31	0,00	0,00	0,00	0,00	100,00	-100,00
<b>SU 33</b>	<b>Summe Einzahlungen investive Gebarung</b>							<b>171 591,11</b>	<b>161 400,00</b>	<b>10 191,11</b>
1/853000/020000	Maschinen und maschinelle Anlagen		3414	41	0,00	0,00	0,00	1 274,38	2 000,00	-725,62
1/853000/030000	Werkzeuge		3414	41	0,00	0,00	0,00	0,00	500,00	-500,00
1/853000/042000	Geschäftsausstattung		3415	41	0,00	0,00	0,00	1 154,90	2 500,00	-1 345,10
<b>SU 34</b>	<b>Summe Auszahlungen investive Gebarung</b>							<b>2 429,28</b>	<b>5 000,00</b>	<b>-2 570,72</b>
<b>SA2</b>	<b>Saldo (2) Geldfluss aus der Investiven Gebarung (33 - 34)</b>							<b>169 161,83</b>	<b>156 400,00</b>	<b>12 761,83</b>
<b>SA3</b>	<b>Saldo (3) Nettofinanzierungssaldo (Saldo 1 + Saldo 2)</b>							<b>847 240,09</b>	<b>699 400,00</b>	<b>147 840,09</b>
<b>Finanzierungstätigkeit</b>										
2/853000/341000	Schuldaufnahme für Investitionszwecke vom Land		3511	54	0,00	0,00	0,00	70 151,20	81 800,00	-11 648,80
<b>SU 35</b>	<b>Summe Einzahlungen aus der Finanzierungstätigkeit</b>							<b>70 151,20</b>	<b>81 800,00</b>	<b>-11 648,80</b>
1/853000/341000	Darlehenstilgung vom Land (LWSF und WBF)		3611	64	0,00	0,00	0,00	407 310,87	418 100,00	-10 789,13
1/853000/346000	Darlehenstilgung von Finanzunternehmungen		3614	65	0,00	0,00	0,00	0,00	342 900,00	-342 900,00
1/853000/346100	Investitionsdarlehen von Finanzunternehmen		3614	65	0,00	0,00	0,00	343 951,27	6 700,00	337 251,27
<b>SU 36</b>	<b>Summe Auszahlungen aus der Finanzierungstätigkeit</b>							<b>751 262,14</b>	<b>767 700,00</b>	<b>-16 437,86</b>
<b>SA4</b>	<b>Saldo (4) Geldfluss aus der Finanzierungstätigkeit (35 - 36)</b>							<b>-681 110,94</b>	<b>-685 900,00</b>	<b>4 789,06</b>

	MVAG	MVAG	VCQU	Ergebnisrechnung			Finanzierungsrechnung		
				EH	FH	RA 2021	VA 2021	RA - VA	RA 2021
<b>SA5</b>	<b>Saldo (5) Geldfluss aus der voranschlagswirksamen Gebarung (Saldo 3 + Saldo 4)</b>						<b>166 129,15</b>	<b>13 500,00</b>	<b>152 629,15</b>
<b>853001</b>	<b>Sanierung WH Liesersiedlung 61+63 (thermische Sanierung)</b>								
<b>Operative Gebarung</b>									
<b>SU 21 / 31</b>	<b>Summe Erträge / Einzahlungen operative Gebarung</b>			<b>0,00</b>	<b>0,00</b>	<b>0,00</b>	<b>0,00</b>	<b>0,00</b>	<b>0,00</b>
<b>SU 22 / 32</b>	<b>Summe Aufwendungen / Auszahlungen operative Gebarung</b>			<b>0,00</b>	<b>0,00</b>	<b>0,00</b>	<b>0,00</b>	<b>0,00</b>	<b>0,00</b>
<b>SA 0 / SA 1</b>	<b>(0) Nettoergebnis (21 - 22) / (1) Geldfluss operative Gebarung (31 - 32)</b>			<b>0,00</b>	<b>0,00</b>	<b>0,00</b>	<b>0,00</b>	<b>0,00</b>	<b>0,00</b>
6/853001/894000	Entnahmen von zweckgebundenen Haushaltsrücklagen	2301	1	37 234,77	37 300,00	-65,23	0,00	0,00	0,00
<b>SU 23</b>	<b>Summe Haushaltsrücklagen</b>			<b>37 234,77</b>	<b>37 300,00</b>	<b>-65,23</b>	<b>0,00</b>	<b>0,00</b>	<b>0,00</b>
<b>SA00</b>	<b>Nettoergebnis nach Zuw./Entn. Haushaltsrücklagen (Saldo 0 +/- SU23)</b>			<b>37 234,77</b>	<b>37 300,00</b>	<b>-65,23</b>			
<b>Investive Gebarung</b>									
<b>SU 33</b>	<b>Summe Einzahlungen investive Gebarung</b>						<b>0,00</b>	<b>0,00</b>	<b>0,00</b>
5/853001/010000	Gebäude und Bauten	3413	1 40	0,00	0,00	0,00	37 234,77	37 300,00	-65,23
<b>SU 34</b>	<b>Summe Auszahlungen investive Gebarung</b>						<b>37 234,77</b>	<b>37 300,00</b>	<b>-65,23</b>
<b>SA2</b>	<b>Saldo (2) Geldfluss aus der Investiven Gebarung (33 - 34)</b>						<b>-37 234,77</b>	<b>-37 300,00</b>	<b>65,23</b>
<b>SA3</b>	<b>Saldo (3) Nettofinanzierungssaldo (Saldo 1 + Saldo 2)</b>						<b>-37 234,77</b>	<b>-37 300,00</b>	<b>65,23</b>
<b>Finanzierungstätigkeit</b>									
<b>SU 35</b>	<b>Summe Einzahlungen aus der Finanzierungstätigkeit</b>						<b>0,00</b>	<b>0,00</b>	<b>0,00</b>
<b>SU 36</b>	<b>Summe Auszahlungen aus der Finanzierungstätigkeit</b>						<b>0,00</b>	<b>0,00</b>	<b>0,00</b>
<b>SA4</b>	<b>Saldo (4) Geldfluss aus der Finanzierungstätigkeit (35 - 36)</b>						<b>0,00</b>	<b>0,00</b>	<b>0,00</b>
<b>SA5</b>	<b>Saldo (5) Geldfluss aus der voranschlagswirksamen Gebarung (Saldo 3 + Saldo 4)</b>						<b>-37 234,77</b>	<b>-37 300,00</b>	<b>65,23</b>
<b>853002</b>	<b>Sanierung WH Liesersiedlung 65+67+69 (thermische Sanierung)</b>								
<b>Operative Gebarung</b>									
<b>SU 21 / 31</b>	<b>Summe Erträge / Einzahlungen operative Gebarung</b>			<b>0,00</b>	<b>0,00</b>	<b>0,00</b>	<b>0,00</b>	<b>0,00</b>	<b>0,00</b>
<b>SU 22 / 32</b>	<b>Summe Aufwendungen / Auszahlungen operative Gebarung</b>			<b>0,00</b>	<b>0,00</b>	<b>0,00</b>	<b>0,00</b>	<b>0,00</b>	<b>0,00</b>
<b>SA 0 / SA 1</b>	<b>(0) Nettoergebnis (21 - 22) / (1) Geldfluss operative Gebarung (31 - 32)</b>			<b>0,00</b>	<b>0,00</b>	<b>0,00</b>	<b>0,00</b>	<b>0,00</b>	<b>0,00</b>
6/853002/894000	Entnahmen von zweckgebundenen Haushaltsrücklagen	2301	1	133 797,89	133 800,00	-2,11	0,00	0,00	0,00
<b>SU 23</b>	<b>Summe Haushaltsrücklagen</b>			<b>133 797,89</b>	<b>133 800,00</b>	<b>-2,11</b>	<b>0,00</b>	<b>0,00</b>	<b>0,00</b>
<b>SA00</b>	<b>Nettoergebnis nach Zuw./Entn. Haushaltsrücklagen (Saldo 0 +/- SU23)</b>			<b>133 797,89</b>	<b>133 800,00</b>	<b>-2,11</b>			
<b>Investive Gebarung</b>									
<b>SU 33</b>	<b>Summe Einzahlungen investive Gebarung</b>						<b>0,00</b>	<b>0,00</b>	<b>0,00</b>
5/853002/010000	Gebäude und Bauten	3413	1 40	0,00	0,00	0,00	133 797,89	133 800,00	-2,11
<b>SU 34</b>	<b>Summe Auszahlungen investive Gebarung</b>						<b>133 797,89</b>	<b>133 800,00</b>	<b>-2,11</b>
<b>SA2</b>	<b>Saldo (2) Geldfluss aus der Investiven Gebarung (33 - 34)</b>						<b>-133 797,89</b>	<b>-133 800,00</b>	<b>2,11</b>
<b>SA3</b>	<b>Saldo (3) Nettofinanzierungssaldo (Saldo 1 + Saldo 2)</b>						<b>-133 797,89</b>	<b>-133 800,00</b>	<b>2,11</b>

		MVAG	MVAG	VCQU	Ergebnisrechnung			Finanzierungsrechnung		
		EH	FH		RA 2021	VA 2021	RA - VA	RA 2021	VA 2021	RA - VA
<b>Finanzierungstätigkeit</b>										
SU 35	Summe Einzahlungen aus der Finanzierungstätigkeit							0,00	0,00	0,00
SU 36	Summe Auszahlungen aus der Finanzierungstätigkeit							0,00	0,00	0,00
SA4	Saldo (4) Geldfluss aus der Finanzierungstätigkeit (35 – 36)							0,00	0,00	0,00
SA5	Saldo (5) Geldfluss aus der voranschlagswirksamen Gebarung (Saldo 3 + Saldo 4)							-133 797,89	-133 800,00	2,11
<b>853003 Sanierung WH Draulände 16+18+20 (Teilsanierung Obergeschoss)</b>										
<b>Operative Gebarung</b>										
SU 21 / 31	Summe Erträge / Einzahlungen operative Gebarung				0,00	0,00	0,00	0,00	0,00	0,00
SU 22 / 32	Summe Aufwendungen / Auszahlungen operative Gebarung				0,00	0,00	0,00	0,00	0,00	0,00
SA 0 / SA 1	(0) Nettoergebnis (21 - 22) / (1) Geldfluss operative Gebarung (31 – 32)				0,00	0,00	0,00	0,00	0,00	0,00
2/853003/894000	Entnahmen von zweckgebundenen Haushaltsrücklagen	2301	2		0,00	100,00	-100,00	0,00	0,00	0,00
6/853003/894000	Entnahmen von zweckgebundenen Haushaltsrücklagen	2301	2		61,74	0,00	61,74	0,00	0,00	0,00
SU 23	Summe Haushaltsrücklagen				61,74	100,00	-38,26	0,00	0,00	0,00
SA00	Nettoergebnis nach Zuw./Entn. Haushaltsrücklagen (Saldo 0 +/- SU23)				61,74	100,00	-38,26			
<b>Investive Gebarung</b>										
SU 33	Summe Einzahlungen investive Gebarung							0,00	0,00	0,00
1/853003/010000	Gebäude und Bauten		3413 2 40		0,00	0,00	0,00	61,74	100,00	-38,26
SU 34	Summe Auszahlungen investive Gebarung							61,74	100,00	-38,26
SA2	Saldo (2) Geldfluss aus der Investiven Gebarung (33 – 34)							-61,74	-100,00	38,26
SA3	Saldo (3) Nettofinanzierungssaldo (Saldo 1 + Saldo 2)							-61,74	-100,00	38,26
<b>Finanzierungstätigkeit</b>										
SU 35	Summe Einzahlungen aus der Finanzierungstätigkeit							0,00	0,00	0,00
SU 36	Summe Auszahlungen aus der Finanzierungstätigkeit							0,00	0,00	0,00
SA4	Saldo (4) Geldfluss aus der Finanzierungstätigkeit (35 – 36)							0,00	0,00	0,00
SA5	Saldo (5) Geldfluss aus der voranschlagswirksamen Gebarung (Saldo 3 + Saldo 4)							-61,74	-100,00	38,26
<b>853004 Neuerrichtung Garagen</b>										
<b>Operative Gebarung</b>										
SU 21 / 31	Summe Erträge / Einzahlungen operative Gebarung				0,00	0,00	0,00	0,00	0,00	0,00
SU 22 / 32	Summe Aufwendungen / Auszahlungen operative Gebarung				0,00	0,00	0,00	0,00	0,00	0,00
SA 0 / SA 1	(0) Nettoergebnis (21 - 22) / (1) Geldfluss operative Gebarung (31 – 32)				0,00	0,00	0,00	0,00	0,00	0,00
6/853004/894000	Entnahmen von zweckgebundenen Haushaltsrücklagen	2301	1		60 797,03	118 000,00	-57 202,97	0,00	0,00	0,00
SU 23	Summe Haushaltsrücklagen				60 797,03	118 000,00	-57 202,97	0,00	0,00	0,00
SA00	Nettoergebnis nach Zuw./Entn. Haushaltsrücklagen (Saldo 0 +/- SU23)				60 797,03	118 000,00	-57 202,97			

	MVAG EH	MVAG FH	VCQU	Ergebnisrechnung			Finanzierungsrechnung		
				RA 2021	VA 2021	RA - VA	RA 2021	VA 2021	RA - VA
<b>Investive Gebarung</b>									
<b>SU 33</b>	<b>Summe Einzahlungen investive Gebarung</b>						<b>0,00</b>	<b>0,00</b>	<b>0,00</b>
5/853004/010000	Gebäude und Bauten	3413	1 40	0,00	0,00	0,00	564 388,28	590 000,00	-25 611,72
<b>SU 34</b>	<b>Summe Auszahlungen investive Gebarung</b>						<b>564 388,28</b>	<b>590 000,00</b>	<b>-25 611,72</b>
<b>SA2</b>	<b>Saldo (2) Geldfluss aus der Investiven Gebarung (33 – 34)</b>						<b>-564 388,28</b>	<b>-590 000,00</b>	<b>25 611,72</b>
<b>SA3</b>	<b>Saldo (3) Nettofinanzierungssaldo (Saldo 1 + Saldo 2)</b>						<b>-564 388,28</b>	<b>-590 000,00</b>	<b>25 611,72</b>
<b>Finanzierungstätigkeit</b>									
6/853004/346100	Investitionsdarlehen von Finanzunternehmen	3514	1 55	0,00	0,00	0,00	472 000,00	472 000,00	0,00
<b>SU 35</b>	<b>Summe Einzahlungen aus der Finanzierungstätigkeit</b>						<b>472 000,00</b>	<b>472 000,00</b>	<b>0,00</b>
<b>SU 36</b>	<b>Summe Auszahlungen aus der Finanzierungstätigkeit</b>						<b>0,00</b>	<b>0,00</b>	<b>0,00</b>
<b>SA4</b>	<b>Saldo (4) Geldfluss aus der Finanzierungstätigkeit (35 – 36)</b>						<b>472 000,00</b>	<b>472 000,00</b>	<b>0,00</b>
<b>SA5</b>	<b>Saldo (5) Geldfluss aus der voranschlagswirksamen Gebarung (Saldo 3 + Saldo 4)</b>						<b>-92 388,28</b>	<b>-118 000,00</b>	<b>25 611,72</b>
<b>853005</b>	<b>Sanier.Wohnh.Draulände 16/18/20</b>								
<b>Operative Gebarung</b>									
<b>SU 21 / 31</b>	<b>Summe Erträge / Einzahlungen operative Gebarung</b>			<b>0,00</b>	<b>0,00</b>	<b>0,00</b>	<b>0,00</b>	<b>0,00</b>	<b>0,00</b>
<b>SU 22 / 32</b>	<b>Summe Aufwendungen / Auszahlungen operative Gebarung</b>			<b>0,00</b>	<b>0,00</b>	<b>0,00</b>	<b>0,00</b>	<b>0,00</b>	<b>0,00</b>
<b>SA 0 / SA 1</b>	<b>(0) Nettoergebnis (21 - 22) / (1) Geldfluss operative Gebarung (31 – 32)</b>			<b>0,00</b>	<b>0,00</b>	<b>0,00</b>	<b>0,00</b>	<b>0,00</b>	<b>0,00</b>
6/853005/894000	Entnahmen von zweckgebundenen Haushaltsrücklagen	2301	1	47 251,71	100 000,00	-52 748,29	0,00	0,00	0,00
<b>SU 23</b>	<b>Summe Haushaltsrücklagen</b>			<b>47 251,71</b>	<b>100 000,00</b>	<b>-52 748,29</b>	<b>0,00</b>	<b>0,00</b>	<b>0,00</b>
<b>SA00</b>	<b>Nettoergebnis nach Zuw./Entn. Haushaltsrücklagen (Saldo 0 +/- SU23)</b>			<b>47 251,71</b>	<b>100 000,00</b>	<b>-52 748,29</b>			
<b>Investive Gebarung</b>									
<b>SU 33</b>	<b>Summe Einzahlungen investive Gebarung</b>						<b>0,00</b>	<b>0,00</b>	<b>0,00</b>
5/853005/010000	Gebäude und Bauten	3413	1 40	0,00	0,00	0,00	250 344,12	300 000,00	-49 655,88
<b>SU 34</b>	<b>Summe Auszahlungen investive Gebarung</b>						<b>250 344,12</b>	<b>300 000,00</b>	<b>-49 655,88</b>
<b>SA2</b>	<b>Saldo (2) Geldfluss aus der Investiven Gebarung (33 – 34)</b>						<b>-250 344,12</b>	<b>-300 000,00</b>	<b>49 655,88</b>
<b>SA3</b>	<b>Saldo (3) Nettofinanzierungssaldo (Saldo 1 + Saldo 2)</b>						<b>-250 344,12</b>	<b>-300 000,00</b>	<b>49 655,88</b>
<b>Finanzierungstätigkeit</b>									
2/853005/346100	Investitionsdarlehen von Finanzunternehmen	3514	1 55	0,00	0,00	0,00	0,00	200 000,00	-200 000,00
6/853005/346100	Investitionsdarlehen von Finanzunternehmen	3514	1 55	0,00	0,00	0,00	200 000,00	0,00	200 000,00
<b>SU 35</b>	<b>Summe Einzahlungen aus der Finanzierungstätigkeit</b>						<b>200 000,00</b>	<b>200 000,00</b>	<b>0,00</b>
<b>SU 36</b>	<b>Summe Auszahlungen aus der Finanzierungstätigkeit</b>						<b>0,00</b>	<b>0,00</b>	<b>0,00</b>
<b>SA4</b>	<b>Saldo (4) Geldfluss aus der Finanzierungstätigkeit (35 – 36)</b>						<b>200 000,00</b>	<b>200 000,00</b>	<b>0,00</b>
<b>SA5</b>	<b>Saldo (5) Geldfluss aus der voranschlagswirksamen Gebarung (Saldo 3 + Saldo 4)</b>						<b>-50 344,12</b>	<b>-100 000,00</b>	<b>49 655,88</b>

		MVAG	MVAG	VCQU	Ergebnisrechnung			Finanzierungsrechnung		
		EH	FH		RA 2021	VA 2021	RA - VA	RA 2021	VA 2021	RA - VA
<b>87</b>	<b>Wirtschaftliche Unternehmungen</b>									
<b>875</b>	<b>Straßenverkehrsbetriebe</b>									
<b>875000</b>	<b>Verkehrsverbund</b>									
<b>Operative Gebarung</b>										
2/875000/813000	Erträge aus der Auflösung von Investitionszuschüssen (Kapitaltransfers)	2127			2 884,08	2 900,00	-15,92	0,00	0,00	0,00
<b>SU 21 / 31</b>	<b>Summe Erträge / Einzahlungen operative Gebarung</b>				<b>2 884,08</b>	<b>2 900,00</b>	<b>-15,92</b>	<b>0,00</b>	<b>0,00</b>	<b>0,00</b>
1/875000/680200	Planmäßige Abschreibung - Grundstückseinrichtungen und Infrastruktur	2226			2 884,08	2 900,00	-15,92	0,00	0,00	0,00
<b>SU 22 / 32</b>	<b>Summe Aufwendungen / Auszahlungen operative Gebarung</b>				<b>2 884,08</b>	<b>2 900,00</b>	<b>-15,92</b>	<b>0,00</b>	<b>0,00</b>	<b>0,00</b>
<b>SA 0 / SA 1</b>	<b>(0) Nettoergebnis (21 - 22) / (1) Geldfluss operative Gebarung (31 - 32)</b>				<b>0,00</b>	<b>0,00</b>	<b>0,00</b>	<b>0,00</b>	<b>0,00</b>	<b>0,00</b>
<b>SU 23</b>	<b>Summe Haushaltsrücklagen</b>				<b>0,00</b>	<b>0,00</b>	<b>0,00</b>	<b>0,00</b>	<b>0,00</b>	<b>0,00</b>
<b>SA00</b>	<b>Nettoergebnis nach Zuw./Entn. Haushaltsrücklagen (Saldo 0 +/- SU23)</b>				<b>0,00</b>	<b>0,00</b>	<b>0,00</b>			
<b>Investive Gebarung</b>										
<b>SU 33</b>	<b>Summe Einzahlungen investive Gebarung</b>							<b>0,00</b>	<b>0,00</b>	<b>0,00</b>
<b>SU 34</b>	<b>Summe Auszahlungen investive Gebarung</b>							<b>0,00</b>	<b>0,00</b>	<b>0,00</b>
<b>SA2</b>	<b>Saldo (2) Geldfluss aus der Investiven Gebarung (33 - 34)</b>							<b>0,00</b>	<b>0,00</b>	<b>0,00</b>
<b>SA3</b>	<b>Saldo (3) Nettofinanzierungssaldo (Saldo 1 + Saldo 2)</b>							<b>0,00</b>	<b>0,00</b>	<b>0,00</b>
<b>Finanzierungstätigkeit</b>										
<b>SU 35</b>	<b>Summe Einzahlungen aus der Finanzierungstätigkeit</b>							<b>0,00</b>	<b>0,00</b>	<b>0,00</b>
<b>SU 36</b>	<b>Summe Auszahlungen aus der Finanzierungstätigkeit</b>							<b>0,00</b>	<b>0,00</b>	<b>0,00</b>
<b>SA4</b>	<b>Saldo (4) Geldfluss aus der Finanzierungstätigkeit (35 - 36)</b>							<b>0,00</b>	<b>0,00</b>	<b>0,00</b>
<b>SA5</b>	<b>Saldo (5) Geldfluss aus der voranschlagswirksamen Gebarung (Saldo 3 + Saldo 4)</b>							<b>0,00</b>	<b>0,00</b>	<b>0,00</b>

		MVAG	MVAG	VCQU	Ergebnisrechnung			Finanzierungsrechnung		
		EH	FH		RA 2021	VA 2021	RA - VA	RA 2021	VA 2021	RA - VA
<b>9 Finanzwirtschaft</b>										
<b>90</b>	<b>Gesonderte Verwaltung</b>									
<b>900</b>	<b>Gesonderte Verwaltung</b>									
<b>900000</b>	<b>Finanzverwaltung</b>									
<b>Operative Gebarung</b>										
2/900000/808000	Erlöse - Verkauf Hundemarken	2116	3116	16	111,87	100,00	11,87	111,87	100,00	11,87
2/900000/810309	Kosteners.interne Leistungsvergütung Personalkosten	2114	3114	13	138 722,75	153 900,00	-15 177,25	138 722,75	153 900,00	-15 177,25
2/900000/813000	Erträge aus der Auflösung von Investitionszuschüssen (Kapitaltransfers)	2127			4 007,15	2 100,00	1 907,15	0,00	0,00	0,00
2/900000/814000	Erträge aus der Berichtigung von Lieferungen und Leistungen	2116	3116	18	262,71	0,00	262,71	262,71	0,00	262,71
2/900000/816000	Kostenbeiträge (Kostenersätze) für sonstige Leistungen	2114	3114	13	36,00	200,00	-164,00	36,00	200,00	-164,00
2/900000/816100	Kostenersätze für Verwaltungsleistungen	2114	3114	13	1 160,48	0,00	1 160,48	1 160,48	0,00	1 160,48
2/900000/816300	Kostenersatz für Verwaltungsleistungen (Gerichts- und Rechtsanwaltskosten)	2114	3114	13	5 345,14	3 000,00	2 345,14	3 993,09	3 000,00	993,09
2/900000/817200	Erträge aus der Auflösung von sonstigen Rückstellungen - nicht konsum.Urlaube	2117			2 490,44	0,00	2 490,44	0,00	0,00	0,00
2/900000/817210	Erträge aus der Auflösung von sonstigen Rückstellungen - Zeitguthaben	2117			670,70	0,00	670,70	0,00	0,00	0,00
2/900000/817500	Erträge aus der Auflösung von sonstigen Rückstellungen - Jubiläumswendungen	2117			9 151,79	9 200,00	-48,21	0,00	0,00	0,00
2/900000/819010	Erträge aus der Auflösung von Einzelwertberichtigungen	2117			87,58	0,00	87,58	0,00	0,00	0,00
2/900000/823000	Zinsen	2131	3131	14	0,43	200,00	-199,57	0,43	200,00	-199,57
2/900000/829000	Sonstige Einnahmen	2116	3116	18	21 619,55	1 500,00	20 119,55	20 757,75	1 500,00	19 257,75
2/900000/860000	Transfers von Bund, Bundesfonds und Bundeskammern	2121	3121	15	439,45	0,00	439,45	0,00	0,00	0,00
<b>SU 21 / 31</b>	<b>Summe Erträge / Einzahlungen operative Gebarung</b>				<b>184 106,04</b>	<b>170 200,00</b>	<b>13 906,04</b>	<b>165 045,08</b>	<b>158 900,00</b>	<b>6 145,08</b>
1/900000/400000	Geringwertige Wirtschaftsgüter des Anlagevermögens	2221	3221	23	688,51	800,00	-111,49	0,00	800,00	-800,00
1/900000/413000	Ankauf von Hundemarken	2221	3221	23	0,00	400,00	-400,00	0,00	400,00	-400,00
1/900000/456000	Schreib-, Zeichen- u. sonstige Büromittel	2221	3221	23	2 556,95	1 600,00	956,95	2 556,95	1 600,00	956,95
1/900000/457000	Druckwerke	2221	3221	23	238,27	1 800,00	-1 561,73	1 088,42	1 800,00	-711,58
1/900000/457010	Ausdrucke Drucker, Kopierer, HPC-Dual	2221	3221	23	3 042,62	4 300,00	-1 257,38	2 785,20	4 300,00	-1 514,80
1/900000/459000	Sonstige Verbrauchsgüter	2221	3221	23	0,00	400,00	-400,00	0,00	400,00	-400,00
1/900000/510000	Geldbezüge für Vertragsbedienstete der Besoldungsgruppe I	2211	3211	20	323 999,84	324 100,00	-100,16	323 999,84	324 100,00	-100,16
1/900000/563000	Sonstige Aufwandsentschädigungen	2213	3213	20	3 951,36	4 000,00	-48,64	3 951,36	4 000,00	-48,64



		MVAG			Ergebnisrechnung			Finanzierungsrechnung		
		EH	FH	VCQU	RA 2021	VA 2021	RA - VA	RA 2021	VA 2021	RA - VA
1/900000/565000	Mehrleistungsvergütungen	2211	3211	20	16 981,94	19 900,00	-2 918,06	16 981,94	19 900,00	-2 918,06
1/900000/565100	Leistungsprämie	2211	3211	20	7 564,89	6 700,00	864,89	7 564,89	6 700,00	864,89
1/900000/569000	Sonstige Nebengebühren	2211	3211	20	3 542,76	3 500,00	42,76	3 542,76	3 500,00	42,76
1/900000/580000	Dienstgeberbeitrag zum Ausgleichsfonds für Familienbeihilfen	2212	3212	20	13 915,84	13 900,00	15,84	13 915,84	13 900,00	15,84
1/900000/582000	Sonstige Dienstgeberbeiträge zur sozialen Sicherheit	2212	3212	20	72 607,86	72 400,00	207,86	72 607,86	72 400,00	207,86
1/900000/590000	Freiwillige Sozialleistungen	2212	3212	20	2 655,12	2 300,00	355,12	2 655,12	2 300,00	355,12
1/900000/590100	Sonstige Leistungen Fortbildung	2212	3212	20	2 330,94	2 500,00	-169,06	2 330,94	2 500,00	-169,06
1/900000/591000	Dotierung von Rückstellungen für Abfertigungen	2214			4 337,86	4 400,00	-62,14	0,00	0,00	0,00
1/900000/592000	Dotierung von Rückstellungen für Jubiläumswendungen	2214			2 499,46	3 300,00	-800,54	0,00	0,00	0,00
1/900000/593000	Dotierung von Rückstellungen für nicht konsumierte Urlaube	2214			4 839,69	0,00	4 839,69	0,00	0,00	0,00
1/900000/593100	Dotierung von Rückstellungen für nicht konsumierte Zeitguthaben	2214			768,70	0,00	768,70	0,00	0,00	0,00
1/900000/618000	Instandhaltung von sonstigen Anlagen (Ausstattung)	2224	3224	24	156,29	800,00	-643,71	156,29	800,00	-643,71
1/900000/618100	Instandhaltung und Wartung EDV (Hardware/Software)	2224	3224	24	1 730,86	500,00	1 230,86	1 929,34	500,00	1 429,34
1/900000/618110	Instandh.u.Wartung Kommunal/Verwaltungssoftware	2224	3224	24	3 157,20	10 000,00	-6 842,80	3 157,20	10 000,00	-6 842,80
1/900000/630000	Postdienste	2222	3222	24	24 465,36	20 000,00	4 465,36	24 325,31	20 000,00	4 325,31
1/900000/631000	Telekommunikationsdienste	2222	3222	24	245,21	600,00	-354,79	256,48	600,00	-343,52
1/900000/640000	Rechtskosten	2222	3222	24	7 072,33	15 000,00	-7 927,67	7 067,84	15 000,00	-7 932,16
1/900000/670000	Versicherungen	2222	3222	24	1 645,61	1 300,00	345,61	1 645,61	1 300,00	345,61
1/900000/680100	Planmäßige Abschreibung - Immaterielle Vermögenswerte	2226			982,82	1 000,00	-17,18	0,00	0,00	0,00
1/900000/680700	Planmäßige Abschreibung - Amts-, Betriebs- und Geschäftsausstattung	2226			7 473,39	6 800,00	673,39	0,00	0,00	0,00
1/900000/690000	Abschreibung von Forderungen (Schadensfälle)	2225			1 421,87	1 400,00	21,87	0,00	0,00	0,00
1/900000/700000	Mietzinse	2223	3223	24	126,72	100,00	26,72	126,72	100,00	26,72
1/900000/700010	Miete Druck-u.Kopiergeräte	2223	3223	24	2 778,56	2 900,00	-121,44	2 778,56	2 900,00	-121,44
1/900000/710000	Öffentliche Abgaben	2225	3225	24	0,09	300,00	-299,91	0,09	300,00	-299,91
1/900000/720609	Kostenrückerstattung Pensionsfonds	2225	3225	24	17 682,28	56 000,00	-38 317,72	17 682,28	56 000,00	-38 317,72
1/900000/724000	Reisegebühren	2225	3225	24	337,50	900,00	-562,50	337,50	900,00	-562,50
1/900000/728000	Entgelte für sonstige Leistungen	2225	3225	24	9 203,33	25 000,00	-15 796,67	13 060,21	29 600,00	-16 539,79
<b>SU 22 / 32</b>	<b>Summe Aufwendungen / Auszahlungen operative Gebarung</b>				<b>545 002,03</b>	<b>608 900,00</b>	<b>-63 897,97</b>	<b>526 504,55</b>	<b>596 600,00</b>	<b>-70 095,45</b>
<b>SA 0 / SA 1</b>	<b>(0) Nettoergebnis (21 - 22) / (1) Geldfluss operative Gebarung (31 - 32)</b>				<b>-360 895,99</b>	<b>-438 700,00</b>	<b>77 804,01</b>	<b>-361 459,47</b>	<b>-437 700,00</b>	<b>76 240,53</b>

		MVAG			Ergebnisrechnung			Finanzierungsrechnung		
		EH	FH	VCQU	RA 2021	VA 2021	RA - VA	RA 2021	VA 2021	RA - VA
2/900000/894000	Entnahmen von zweckgebundenen Haushaltsrücklagen	2301			22,09	0,00	22,09	0,00	0,00	0,00
<b>SU 23</b>	<b>Summe Haushaltsrücklagen</b>				<b>22,09</b>	<b>0,00</b>	<b>22,09</b>	<b>0,00</b>	<b>0,00</b>	<b>0,00</b>
<b>SA00</b>	<b>Nettoergebnis nach Zuw./Entn. Haushaltsrücklagen (Saldo 0 +/- SU23)</b>				<b>-360 873,90</b>	<b>-438 700,00</b>	<b>77 826,10</b>			
<b>Investive Gebarung</b>										
2/900000/301200	Kapitaltransfers von Ländern, Landesfonds und Landeskammern BZ aR		3331	33	0,00	0,00	0,00	5 626,67	0,00	5 626,67
<b>SU 33</b>	<b>Summe Einzahlungen investive Gebarung</b>							<b>5 626,67</b>	<b>0,00</b>	<b>5 626,67</b>
1/900000/042000	Amtsausstattung		3415	41	0,00	0,00	0,00	495,42	2 000,00	-1 504,58
<b>SU 34</b>	<b>Summe Auszahlungen investive Gebarung</b>							<b>495,42</b>	<b>2 000,00</b>	<b>-1 504,58</b>
<b>SA2</b>	<b>Saldo (2) Geldfluss aus der Investiven Gebarung (33 – 34)</b>							<b>5 131,25</b>	<b>-2 000,00</b>	<b>7 131,25</b>
<b>SA3</b>	<b>Saldo (3) Nettofinanzierungssaldo (Saldo 1 + Saldo 2)</b>							<b>-356 328,22</b>	<b>-439 700,00</b>	<b>83 371,78</b>
<b>Finanzierungstätigkeit</b>										
<b>SU 35</b>	<b>Summe Einzahlungen aus der Finanzierungstätigkeit</b>							<b>0,00</b>	<b>0,00</b>	<b>0,00</b>
<b>SU 36</b>	<b>Summe Auszahlungen aus der Finanzierungstätigkeit</b>							<b>0,00</b>	<b>0,00</b>	<b>0,00</b>
<b>SA4</b>	<b>Saldo (4) Geldfluss aus der Finanzierungstätigkeit (35 – 36)</b>							<b>0,00</b>	<b>0,00</b>	<b>0,00</b>
<b>SA5</b>	<b>Saldo (5) Geldfluss aus der voranschlagswirksamen Gebarung (Saldo 3 + Saldo 4)</b>							<b>-356 328,22</b>	<b>-439 700,00</b>	<b>83 371,78</b>
<b>91</b>	<b>Kapitalvermögen und Stiftungen ohne eigene Rechtspersönlichkeit</b>									
<b>910</b>	<b>Geldverkehr</b>									
<b>910000</b>	<b>Geldverkehr</b>									
<b>Operative Gebarung</b>										
2/910000/823000	Zinsen Kontokorrent	2131	3131	14	7,78	200,00	-192,22	7,78	200,00	-192,22
<b>SU 21 / 31</b>	<b>Summe Erträge / Einzahlungen operative Gebarung</b>				<b>7,78</b>	<b>200,00</b>	<b>-192,22</b>	<b>7,78</b>	<b>200,00</b>	<b>-192,22</b>
1/910000/650000	Kreditzinsen (Kontokorrent)	2241	3241	25	9 361,54	10 000,00	-638,46	9 361,54	10 000,00	-638,46
1/910000/659000	Geldverkehrsspesen und Buchungsgebühren	2244	3244	24	10 317,04	15 000,00	-4 682,96	10 317,04	15 000,00	-4 682,96
1/910000/659200	Buchungsspesen Bankomaten	2244	3244	24	248,17	500,00	-251,83	248,17	500,00	-251,83
1/910000/710000	Öffentliche Abgaben (Kapitalertragssteuer)	2225	3225	24	2,19	300,00	-297,81	2,19	300,00	-297,81
<b>SU 22 / 32</b>	<b>Summe Aufwendungen / Auszahlungen operative Gebarung</b>				<b>19 928,94</b>	<b>25 800,00</b>	<b>-5 871,06</b>	<b>19 928,94</b>	<b>25 800,00</b>	<b>-5 871,06</b>
<b>SA 0 / SA 1</b>	<b>(0) Nettoergebnis (21 - 22) / (1) Geldfluss operative Gebarung (31 – 32)</b>				<b>-19 921,16</b>	<b>-25 600,00</b>	<b>5 678,84</b>	<b>-19 921,16</b>	<b>-25 600,00</b>	<b>5 678,84</b>
<b>SU 23</b>	<b>Summe Haushaltsrücklagen</b>				<b>0,00</b>	<b>0,00</b>	<b>0,00</b>	<b>0,00</b>	<b>0,00</b>	<b>0,00</b>
<b>SA00</b>	<b>Nettoergebnis nach Zuw./Entn. Haushaltsrücklagen (Saldo 0 +/- SU23)</b>				<b>-19 921,16</b>	<b>-25 600,00</b>	<b>5 678,84</b>			
<b>Investive Gebarung</b>										
<b>SU 33</b>	<b>Summe Einzahlungen investive Gebarung</b>							<b>0,00</b>	<b>0,00</b>	<b>0,00</b>
<b>SU 34</b>	<b>Summe Auszahlungen investive Gebarung</b>							<b>0,00</b>	<b>0,00</b>	<b>0,00</b>

		MVAG			Ergebnisrechnung			Finanzierungsrechnung		
		EH	FH	VCQU	RA 2021	VA 2021	RA - VA	RA 2021	VA 2021	RA - VA
<b>SA2</b>	<b>Saldo (2) Geldfluss aus der Investiven Gebarung (33 – 34)</b>							<b>0,00</b>	<b>0,00</b>	<b>0,00</b>
<b>SA3</b>	<b>Saldo (3) Nettofinanzierungssaldo (Saldo 1 + Saldo 2)</b>							<b>-19 921,16</b>	<b>-25 600,00</b>	<b>5 678,84</b>
<b>Finanzierungstätigkeit</b>										
<b>SU 35</b>	<b>Summe Einzahlungen aus der Finanzierungstätigkeit</b>							<b>0,00</b>	<b>0,00</b>	<b>0,00</b>
<b>SU 36</b>	<b>Summe Auszahlungen aus der Finanzierungstätigkeit</b>							<b>0,00</b>	<b>0,00</b>	<b>0,00</b>
<b>SA4</b>	<b>Saldo (4) Geldfluss aus der Finanzierungstätigkeit (35 – 36)</b>							<b>0,00</b>	<b>0,00</b>	<b>0,00</b>
<b>SA5</b>	<b>Saldo (5) Geldfluss aus der voranschlagswirksamen Gebarung (Saldo 3 + Saldo 4)</b>							<b>-19 921,16</b>	<b>-25 600,00</b>	<b>5 678,84</b>
<b>912</b>	<b>Rücklagen (soweit nicht aufteilbar)</b>									
<b>912000</b>	<b>Rücklagen</b>									
<b>Operative Gebarung</b>										
2/912000/823000	Zinsen (Kapitals- und Betriebsmittelrücklage)	2131	3131	14	286,40	500,00	-213,60	286,40	500,00	-213,60
2/912000/823100	Zinsen Inneres Darlehen	2131	3131	14	708,86	1 400,00	-691,14	708,86	1 400,00	-691,14
<b>SU 21 / 31</b>	<b>Summe Erträge / Einzahlungen operative Gebarung</b>				<b>995,26</b>	<b>1 900,00</b>	<b>-904,74</b>	<b>995,26</b>	<b>1 900,00</b>	<b>-904,74</b>
1/912000/659100	Depotgebühren für Wertpapiere	2244	3244	24	270,80	400,00	-129,20	270,80	400,00	-129,20
1/912000/710000	Öffentliche Abgaben (Kapitalertragssteuer)	2225	3225	24	23,78	1 500,00	-1 476,22	23,78	1 500,00	-1 476,22
<b>SU 22 / 32</b>	<b>Summe Aufwendungen / Auszahlungen operative Gebarung</b>				<b>294,58</b>	<b>1 900,00</b>	<b>-1 605,42</b>	<b>294,58</b>	<b>1 900,00</b>	<b>-1 605,42</b>
<b>SA 0 / SA 1</b>	<b>(0) Nettoergebnis (21 - 22) / (1) Geldfluss operative Gebarung (31 – 32)</b>				<b>700,68</b>	<b>0,00</b>	<b>700,68</b>	<b>700,68</b>	<b>0,00</b>	<b>700,68</b>
2/912000/895000	Entnahmen von allgemeinen Haushaltsrücklagen	2301			225,37	0,00	225,37	0,00	0,00	0,00
1/912000/795000	Zuweisung an allgemeine Haushaltsrücklagen	2401			291,99	0,00	-291,99	0,00	0,00	0,00
<b>SU 23</b>	<b>Summe Haushaltsrücklagen</b>				<b>-66,62</b>	<b>0,00</b>	<b>-66,62</b>	<b>0,00</b>	<b>0,00</b>	<b>0,00</b>
<b>SA00</b>	<b>Nettoergebnis nach Zuw./Entn. Haushaltsrücklagen (Saldo 0 +/- SU23)</b>				<b>634,06</b>	<b>0,00</b>	<b>634,06</b>			
<b>Investive Gebarung</b>										
<b>SU 33</b>	<b>Summe Einzahlungen investive Gebarung</b>							<b>0,00</b>	<b>0,00</b>	<b>0,00</b>
<b>SU 34</b>	<b>Summe Auszahlungen investive Gebarung</b>							<b>0,00</b>	<b>0,00</b>	<b>0,00</b>
<b>SA2</b>	<b>Saldo (2) Geldfluss aus der Investiven Gebarung (33 – 34)</b>							<b>0,00</b>	<b>0,00</b>	<b>0,00</b>
<b>SA3</b>	<b>Saldo (3) Nettofinanzierungssaldo (Saldo 1 + Saldo 2)</b>							<b>700,68</b>	<b>0,00</b>	<b>700,68</b>
<b>Finanzierungstätigkeit</b>										
<b>SU 35</b>	<b>Summe Einzahlungen aus der Finanzierungstätigkeit</b>							<b>0,00</b>	<b>0,00</b>	<b>0,00</b>
<b>SU 36</b>	<b>Summe Auszahlungen aus der Finanzierungstätigkeit</b>							<b>0,00</b>	<b>0,00</b>	<b>0,00</b>
<b>SA4</b>	<b>Saldo (4) Geldfluss aus der Finanzierungstätigkeit (35 – 36)</b>							<b>0,00</b>	<b>0,00</b>	<b>0,00</b>
<b>SA5</b>	<b>Saldo (5) Geldfluss aus der voranschlagswirksamen Gebarung (Saldo 3 + Saldo 4)</b>							<b>700,68</b>	<b>0,00</b>	<b>700,68</b>

		MVAG			Ergebnisrechnung			Finanzierungsrechnung		
		EH	FH	VCQU	RA 2021	VA 2021	RA - VA	RA 2021	VA 2021	RA - VA
<b>914</b>	<b>Beteiligungen</b>									
<b>914000</b>	<b>Beteiligungen</b>									
	<b>Operative Gebarung</b>									
2/914000/822000	Dividenden und Gewinnausschüttungen von Unternehmen	2135	3135	14	3 130,48	3 000,00	130,48	3 130,48	3 000,00	130,48
<b>SU 21 / 31</b>	<b>Summe Erträge / Einzahlungen operative Gebarung</b>				<b>3 130,48</b>	<b>3 000,00</b>	<b>130,48</b>	<b>3 130,48</b>	<b>3 000,00</b>	<b>130,48</b>
1/914000/755000	Transfers an Unternehmen (ohne Finanzunternehmen) und andere	2233	3233	27	1 200 000,00	1 200 000,00	0,00	1 200 000,00	1 200 000,00	0,00
1/914000/781000	Transfers an Beteiligungen der Gemeinde (Immo KG)	2232	3232	27	30 000,00	56 300,00	-26 300,00	30 000,00	56 300,00	-26 300,00
<b>SU 22 / 32</b>	<b>Summe Aufwendungen / Auszahlungen operative Gebarung</b>				<b>1 230 000,00</b>	<b>1 256 300,00</b>	<b>-26 300,00</b>	<b>1 230 000,00</b>	<b>1 256 300,00</b>	<b>-26 300,00</b>
<b>SA 0 / SA 1</b>	<b>(0) Nettoergebnis (21 - 22) / (1) Geldfluss operative Gebarung (31 - 32)</b>				<b>-1 226 869,52</b>	<b>-1 253 300,00</b>	<b>26 430,48</b>	<b>-1 226 869,52</b>	<b>-1 253 300,00</b>	<b>26 430,48</b>
<b>SU 23</b>	<b>Summe Haushaltsrücklagen</b>				<b>0,00</b>	<b>0,00</b>	<b>0,00</b>	<b>0,00</b>	<b>0,00</b>	<b>0,00</b>
<b>SA00</b>	<b>Nettoergebnis nach Zuw./Entn. Haushaltsrücklagen (Saldo 0 +/- SU23)</b>				<b>-1 226 869,52</b>	<b>-1 253 300,00</b>	<b>26 430,48</b>			
	<b>Investive Gebarung</b>									
<b>SU 33</b>	<b>Summe Einzahlungen investive Gebarung</b>							<b>0,00</b>	<b>0,00</b>	<b>0,00</b>
<b>SU 34</b>	<b>Summe Auszahlungen investive Gebarung</b>							<b>0,00</b>	<b>0,00</b>	<b>0,00</b>
<b>SA2</b>	<b>Saldo (2) Geldfluss aus der Investiven Gebarung (33 - 34)</b>							<b>0,00</b>	<b>0,00</b>	<b>0,00</b>
<b>SA3</b>	<b>Saldo (3) Nettofinanzierungssaldo (Saldo 1 + Saldo 2)</b>							<b>-1 226 869,52</b>	<b>-1 253 300,00</b>	<b>26 430,48</b>
	<b>Finanzierungstätigkeit</b>									
<b>SU 35</b>	<b>Summe Einzahlungen aus der Finanzierungstätigkeit</b>							<b>0,00</b>	<b>0,00</b>	<b>0,00</b>
<b>SU 36</b>	<b>Summe Auszahlungen aus der Finanzierungstätigkeit</b>							<b>0,00</b>	<b>0,00</b>	<b>0,00</b>
<b>SA4</b>	<b>Saldo (4) Geldfluss aus der Finanzierungstätigkeit (35 - 36)</b>							<b>0,00</b>	<b>0,00</b>	<b>0,00</b>
<b>SA5</b>	<b>Saldo (5) Geldfluss aus der voranschlagswirksamen Gebarung (Saldo 3 + Saldo 4)</b>							<b>-1 226 869,52</b>	<b>-1 253 300,00</b>	<b>26 430,48</b>
<b>92</b>	<b>Öffentliche Abgaben</b>									
<b>920</b>	<b>Ausschließliche Gemeindeabgaben</b>									
<b>920000</b>	<b>Ausschließliche Gemeindeabgaben</b>									
	<b>Operative Gebarung</b>									
2/920000/830000	Grundsteuer von den land- und forstwirtschaftlichen Betrieben (Grundsteuer A)	2111	3111	10	16 615,67	13 000,00	3 615,67	16 655,29	13 000,00	3 655,29
2/920000/831000	Grundsteuer von Grundstücken (Grundsteuer B)	2111	3111	10	1 454 185,79	1 473 400,00	-19 214,21	1 459 149,83	1 473 400,00	-14 250,17
2/920000/833000	Kommunalsteuer	2111	3111	10	7 728 767,59	7 200 000,00	528 767,59	7 725 341,56	7 200 000,00	525 341,56
2/920000/834000	Fremdenverkehrsabgaben	2111	3111	10	20 884,73	20 800,00	84,73	20 884,73	20 800,00	84,73
2/920000/834100	Ortstaxe	2111	3111	10	42 638,14	45 000,00	-2 361,86	38 553,86	45 000,00	-6 446,14
2/920000/834200	pauschalierte Ortstaxe	2111	3111	10	29 146,95	16 700,00	12 446,95	22 665,19	16 700,00	5 965,19

		MVAG MVAG VCQU			Ergebnisrechnung			Finanzierungsrechnung		
		EH	FH		RA 2021	VA 2021	RA - VA	RA 2021	VA 2021	RA - VA
2/920000/835100	Parkometerabgaben	2111	3111	10	324 519,20	315 000,00	9 519,20	322 395,50	315 000,00	7 395,50
2/920000/837000	Lustbarkeitsabgaben ohne Zweckwidmung des Ertrages	2111	3111	10	11 922,43	25 000,00	-13 077,57	11 012,09	25 000,00	-13 987,91
2/920000/838000	Abgaben für das Halten von Tieren	2111	3111	10	24 520,20	23 000,00	1 520,20	24 472,60	23 000,00	1 472,60
2/920000/841000	Abgaben für den Gebrauch von öffentlichem Grund in den Gemeinden	2111	3111	10	15 966,91	12 000,00	3 966,91	20 692,58	12 000,00	8 692,58
2/920000/842000	Zweitwohnsitzabgabe	2111	3111	10	78 807,00	50 000,00	28 807,00	60 621,32	50 000,00	10 621,32
2/920000/843100	Ausschließliche Landes(Gemeinde) abgaben - Ausgleichsabgabe	2111	3111	10	0,00	3 000,00	-3 000,00	0,00	3 000,00	-3 000,00
2/920000/849000	Nebenanprüche	2111	3111	10	5 205,00	10 000,00	-4 795,00	14 423,66	10 000,00	4 423,66
2/920000/856000	Verwaltungsabgaben	2111	3111	10	46 438,53	35 000,00	11 438,53	47 394,09	35 000,00	12 394,09
2/920000/857000	Kommissionsgebühren	2111	3111	10	8 720,00	3 500,00	5 220,00	8 861,00	3 500,00	5 361,00
2/920000/868000	Laufende Transferzahlungen von privaten Haushalten (Abgabenstrafen)	2124	3124	16	0,00	500,00	-500,00	0,00	500,00	-500,00
<b>SU 21 / 31</b>	<b>Summe Erträge / Einzahlungen operative Gebarung</b>				<b>9 808 338,14</b>	<b>9 245 900,00</b>	<b>562 438,14</b>	<b>9 793 123,30</b>	<b>9 245 900,00</b>	<b>547 223,30</b>
1/920000/690000	Abschreibung von Forderungen (Schadensfälle)	2225			1 018,15	11 600,00	-10 581,85	0,00	0,00	0,00
1/920000/695000	Wertberichtigungen zu Forderungen	2226			3 562,64	0,00	3 562,64	0,00	0,00	0,00
<b>SU 22 / 32</b>	<b>Summe Aufwendungen / Auszahlungen operative Gebarung</b>				<b>4 580,79</b>	<b>11 600,00</b>	<b>-7 019,21</b>	<b>0,00</b>	<b>0,00</b>	<b>0,00</b>
<b>SA 0 / SA 1</b>	<b>(0) Nettoergebnis (21 - 22) / (1) Geldfluss operative Gebarung (31 - 32)</b>				<b>9 803 757,35</b>	<b>9 234 300,00</b>	<b>569 457,35</b>	<b>9 793 123,30</b>	<b>9 245 900,00</b>	<b>547 223,30</b>
<b>SU 23</b>	<b>Summe Haushaltsrücklagen</b>				<b>0,00</b>	<b>0,00</b>	<b>0,00</b>	<b>0,00</b>	<b>0,00</b>	<b>0,00</b>
<b>SA00</b>	<b>Nettoergebnis nach Zuw./Entn. Haushaltsrücklagen (Saldo 0 +/- SU23)</b>				<b>9 803 757,35</b>	<b>9 234 300,00</b>	<b>569 457,35</b>			
<b>Investive Gebarung</b>										
<b>SU 33</b>	<b>Summe Einzahlungen investive Gebarung</b>							<b>0,00</b>	<b>0,00</b>	<b>0,00</b>
<b>SU 34</b>	<b>Summe Auszahlungen investive Gebarung</b>							<b>0,00</b>	<b>0,00</b>	<b>0,00</b>
<b>SA2</b>	<b>Saldo (2) Geldfluss aus der Investiven Gebarung (33 - 34)</b>							<b>0,00</b>	<b>0,00</b>	<b>0,00</b>
<b>SA3</b>	<b>Saldo (3) Nettofinanzierungssaldo (Saldo 1 + Saldo 2)</b>							<b>9 793 123,30</b>	<b>9 245 900,00</b>	<b>547 223,30</b>
<b>Finanzierungstätigkeit</b>										
<b>SU 35</b>	<b>Summe Einzahlungen aus der Finanzierungstätigkeit</b>							<b>0,00</b>	<b>0,00</b>	<b>0,00</b>
<b>SU 36</b>	<b>Summe Auszahlungen aus der Finanzierungstätigkeit</b>							<b>0,00</b>	<b>0,00</b>	<b>0,00</b>
<b>SA4</b>	<b>Saldo (4) Geldfluss aus der Finanzierungstätigkeit (35 - 36)</b>							<b>0,00</b>	<b>0,00</b>	<b>0,00</b>
<b>SA5</b>	<b>Saldo (5) Geldfluss aus der voranschlagswirksamen Gebarung (Saldo 3 + Saldo 4)</b>							<b>9 793 123,30</b>	<b>9 245 900,00</b>	<b>547 223,30</b>
<b>925</b>	<b>Ertragsanteile an gemeinschaftlichen Bundesabgaben</b>									
<b>925000</b>	<b>Ertragsanteile</b>									
<b>Operative Gebarung</b>										
2/925000/859400	Ertragsanteile nach abgestuftem Bevölkerungsschlüssel	2112	3112	11	15 594 211,59	14 729 100,00	865 111,59	15 594 211,59	14 729 100,00	865 111,59
<b>SU 21 / 31</b>	<b>Summe Erträge / Einzahlungen operative Gebarung</b>				<b>15 594 211,59</b>	<b>14 729 100,00</b>	<b>865 111,59</b>	<b>15 594 211,59</b>	<b>14 729 100,00</b>	<b>865 111,59</b>
<b>SU 22 / 32</b>	<b>Summe Aufwendungen / Auszahlungen operative Gebarung</b>				<b>0,00</b>	<b>0,00</b>	<b>0,00</b>	<b>0,00</b>	<b>0,00</b>	<b>0,00</b>

	MVAG	MVAG	VCQU	Ergebnisrechnung			Finanzierungsrechnung												
				EH	FH	RA 2021	VA 2021	RA - VA	RA 2021	VA 2021	RA - VA								
<b>SA 0 / SA 1</b>																			
	(0) Nettoergebnis (21 - 22) / (1) Geldfluss operative Gebarung (31 - 32)					15 594 211,59	14 729 100,00	865 111,59	15 594 211,59	14 729 100,00	865 111,59								
<b>SU 23</b>	Summe Haushaltsrücklagen					0,00	0,00	0,00	0,00	0,00	0,00								
<b>SA00</b>	Nettoergebnis nach Zuw./Entn. Haushaltsrücklagen (Saldo 0 +/- SU23)					15 594 211,59	14 729 100,00	865 111,59											
<b>Investive Gebarung</b>																			
<b>SU 33</b>	Summe Einzahlungen investive Gebarung								0,00	0,00	0,00								
<b>SU 34</b>	Summe Auszahlungen investive Gebarung								0,00	0,00	0,00								
<b>SA2</b>	Saldo (2) Geldfluss aus der Investiven Gebarung (33 - 34)								0,00	0,00	0,00								
<b>SA3</b>	Saldo (3) Nettofinanzierungssaldo (Saldo 1 + Saldo 2)								15 594 211,59	14 729 100,00	865 111,59								
<b>Finanzierungstätigkeit</b>																			
<b>SU 35</b>	Summe Einzahlungen aus der Finanzierungstätigkeit								0,00	0,00	0,00								
<b>SU 36</b>	Summe Auszahlungen aus der Finanzierungstätigkeit								0,00	0,00	0,00								
<b>SA4</b>	Saldo (4) Geldfluss aus der Finanzierungstätigkeit (35 - 36)								0,00	0,00	0,00								
<b>SA5</b>	Saldo (5) Geldfluss aus der voranschlagswirksamen Gebarung (Saldo 3 + Saldo 4)								15 594 211,59	14 729 100,00	865 111,59								
<b>93 Umlagen</b>																			
<b>930</b>	Landesumlage																		
<b>930000</b>	Landesumlage																		
<b>Operative Gebarung</b>																			
<b>SU 21 / 31</b>	Summe Erträge / Einzahlungen operative Gebarung					0,00	0,00	0,00	0,00	0,00	0,00								
1/930000/751130	Transfers an Länder, Landesfonds und Landesammern - Landesumlage	2231	3231	26		1 990 277,92	1 876 500,00	113 777,92	1 990 277,92	1 876 500,00	113 777,92								
<b>SU 22 / 32</b>	Summe Aufwendungen / Auszahlungen operative Gebarung					1 990 277,92	1 876 500,00	113 777,92	1 990 277,92	1 876 500,00	113 777,92								
<b>SA 0 / SA 1</b>	(0) Nettoergebnis (21 - 22) / (1) Geldfluss operative Gebarung (31 - 32)					-1 990 277,92	-1 876 500,00	-113 777,92	-1 990 277,92	-1 876 500,00	-113 777,92								
<b>SU 23</b>	Summe Haushaltsrücklagen					0,00	0,00	0,00	0,00	0,00	0,00								
<b>SA00</b>	Nettoergebnis nach Zuw./Entn. Haushaltsrücklagen (Saldo 0 +/- SU23)					-1 990 277,92	-1 876 500,00	-113 777,92											
<b>Investive Gebarung</b>																			
<b>SU 33</b>	Summe Einzahlungen investive Gebarung								0,00	0,00	0,00								
<b>SU 34</b>	Summe Auszahlungen investive Gebarung								0,00	0,00	0,00								
<b>SA2</b>	Saldo (2) Geldfluss aus der Investiven Gebarung (33 - 34)								0,00	0,00	0,00								
<b>SA3</b>	Saldo (3) Nettofinanzierungssaldo (Saldo 1 + Saldo 2)								-1 990 277,92	-1 876 500,00	-113 777,92								
<b>Finanzierungstätigkeit</b>																			
<b>SU 35</b>	Summe Einzahlungen aus der Finanzierungstätigkeit								0,00	0,00	0,00								
<b>SU 36</b>	Summe Auszahlungen aus der Finanzierungstätigkeit								0,00	0,00	0,00								
<b>SA4</b>	Saldo (4) Geldfluss aus der Finanzierungstätigkeit (35 - 36)								0,00	0,00	0,00								
<b>SA5</b>	Saldo (5) Geldfluss aus der voranschlagswirksamen Gebarung (Saldo 3 + Saldo 4)								-1 990 277,92	-1 876 500,00	-113 777,92								

		MVAG	MVAG	VCQU	Ergebnisrechnung			Finanzierungsrechnung		
		EH	FH		RA 2021	VA 2021	RA - VA	RA 2021	VA 2021	RA - VA
<b>94</b>	<b>Finanzzuweisungen und Zuschüsse</b>									
<b>940</b>	<b>Bedarfszuweisungen</b>									
<b>940000</b>	<b>Bedarfszuweisungen</b>									
<b>Operative Gebarung</b>										
2/940000/861300	Transfers von Ländern, Landesfonds und Landeskammern - Bedarfszuweisungsmittel Gemeindefinanzausgleich	2121	3121	15	262 000,00	262 000,00	0,00	262 000,00	262 000,00	0,00
<b>SU 21 / 31</b>	<b>Summe Erträge / Einzahlungen operative Gebarung</b>				<b>262 000,00</b>	<b>262 000,00</b>	<b>0,00</b>	<b>262 000,00</b>	<b>262 000,00</b>	<b>0,00</b>
<b>SU 22 / 32</b>	<b>Summe Aufwendungen / Auszahlungen operative Gebarung</b>				<b>0,00</b>	<b>0,00</b>	<b>0,00</b>	<b>0,00</b>	<b>0,00</b>	<b>0,00</b>
<b>SA 0 / SA 1</b>	<b>(0) Nettoergebnis (21 - 22) / (1) Geldfluss operative Gebarung (31 - 32)</b>				<b>262 000,00</b>	<b>262 000,00</b>	<b>0,00</b>	<b>262 000,00</b>	<b>262 000,00</b>	<b>0,00</b>
<b>SU 23</b>	<b>Summe Haushaltsrücklagen</b>				<b>0,00</b>	<b>0,00</b>	<b>0,00</b>	<b>0,00</b>	<b>0,00</b>	<b>0,00</b>
<b>SA00</b>	<b>Nettoergebnis nach Zuw./Entn. Haushaltsrücklagen (Saldo 0 +/- SU23)</b>				<b>262 000,00</b>	<b>262 000,00</b>	<b>0,00</b>			
<b>Investive Gebarung</b>										
<b>SU 33</b>	<b>Summe Einzahlungen investive Gebarung</b>							<b>0,00</b>	<b>0,00</b>	<b>0,00</b>
<b>SU 34</b>	<b>Summe Auszahlungen investive Gebarung</b>							<b>0,00</b>	<b>0,00</b>	<b>0,00</b>
<b>SA2</b>	<b>Saldo (2) Geldfluss aus der Investiven Gebarung (33 - 34)</b>							<b>0,00</b>	<b>0,00</b>	<b>0,00</b>
<b>SA3</b>	<b>Saldo (3) Nettofinanzierungssaldo (Saldo 1 + Saldo 2)</b>							<b>262 000,00</b>	<b>262 000,00</b>	<b>0,00</b>
<b>Finanzierungstätigkeit</b>										
<b>SU 35</b>	<b>Summe Einzahlungen aus der Finanzierungstätigkeit</b>							<b>0,00</b>	<b>0,00</b>	<b>0,00</b>
<b>SU 36</b>	<b>Summe Auszahlungen aus der Finanzierungstätigkeit</b>							<b>0,00</b>	<b>0,00</b>	<b>0,00</b>
<b>SA4</b>	<b>Saldo (4) Geldfluss aus der Finanzierungstätigkeit (35 - 36)</b>							<b>0,00</b>	<b>0,00</b>	<b>0,00</b>
<b>SA5</b>	<b>Saldo (5) Geldfluss aus der voranschlagswirksamen Gebarung (Saldo 3 + Saldo 4)</b>							<b>262 000,00</b>	<b>262 000,00</b>	<b>0,00</b>
<b>941</b>	<b>Sonstige Finanzzuweisungen nach dem FAG</b>									
<b>941000</b>	<b>Sonstige Finanzzuweisungen nach dem FAG</b>									
<b>Operative Gebarung</b>										
2/941000/860100	Transfers von Bund, Bundesfonds und Bundeskammern - Finanzzuweisung § 24 FAG	2121	3121	15	80 015,00	80 000,00	15,00	80 015,00	80 000,00	15,00
2/941000/860200	Transfers von Bund, Bundesfonds und Bundeskammern § 25 FAG	2121	3121	15	4 145,00	0,00	4 145,00	4 145,00	0,00	4 145,00
<b>SU 21 / 31</b>	<b>Summe Erträge / Einzahlungen operative Gebarung</b>				<b>84 160,00</b>	<b>80 000,00</b>	<b>4 160,00</b>	<b>84 160,00</b>	<b>80 000,00</b>	<b>4 160,00</b>
<b>SU 22 / 32</b>	<b>Summe Aufwendungen / Auszahlungen operative Gebarung</b>				<b>0,00</b>	<b>0,00</b>	<b>0,00</b>	<b>0,00</b>	<b>0,00</b>	<b>0,00</b>
<b>SA 0 / SA 1</b>	<b>(0) Nettoergebnis (21 - 22) / (1) Geldfluss operative Gebarung (31 - 32)</b>				<b>84 160,00</b>	<b>80 000,00</b>	<b>4 160,00</b>	<b>84 160,00</b>	<b>80 000,00</b>	<b>4 160,00</b>
<b>SU 23</b>	<b>Summe Haushaltsrücklagen</b>				<b>0,00</b>	<b>0,00</b>	<b>0,00</b>	<b>0,00</b>	<b>0,00</b>	<b>0,00</b>
<b>SA00</b>	<b>Nettoergebnis nach Zuw./Entn. Haushaltsrücklagen (Saldo 0 +/- SU23)</b>				<b>84 160,00</b>	<b>80 000,00</b>	<b>4 160,00</b>			

		MVAG	MVAG	VCQU	Ergebnisrechnung			Finanzierungsrechnung		
		EH	FH		RA 2021	VA 2021	RA - VA	RA 2021	VA 2021	RA - VA
<b>Investive Gebarung</b>										
SU 33	Summe Einzahlungen investive Gebarung							0,00	0,00	0,00
SU 34	Summe Auszahlungen investive Gebarung							0,00	0,00	0,00
SA2	Saldo (2) Geldfluss aus der Investiven Gebarung (33 – 34)							0,00	0,00	0,00
SA3	Saldo (3) Nettofinanzierungssaldo (Saldo 1 + Saldo 2)							84 160,00	80 000,00	4 160,00
<b>Finanzierungstätigkeit</b>										
SU 35	Summe Einzahlungen aus der Finanzierungstätigkeit							0,00	0,00	0,00
SU 36	Summe Auszahlungen aus der Finanzierungstätigkeit							0,00	0,00	0,00
SA4	Saldo (4) Geldfluss aus der Finanzierungstätigkeit (35 – 36)							0,00	0,00	0,00
SA5	Saldo (5) Geldfluss aus der voranschlagswirksamen Gebarung (Saldo 3 + Saldo 4)							84 160,00	80 000,00	4 160,00
945	Sonstige Zuschüsse des Bundes									
945000	Sonstige Zuschüsse des Bundes									
<b>Operative Gebarung</b>										
2/945000/860400	Transfers von Bund, Bundesfonds und Bundeskammern - Zuschuss Bundespflegefonds	2121	3121	15	622 570,96	550 000,00	72 570,96	615 201,35	889 000,00	-273 798,65
SU 21 / 31	Summe Erträge / Einzahlungen operative Gebarung				622 570,96	550 000,00	72 570,96	615 201,35	889 000,00	-273 798,65
SU 22 / 32	Summe Aufwendungen / Auszahlungen operative Gebarung				0,00	0,00	0,00	0,00	0,00	0,00
SA 0 / SA 1	(0) Nettoergebnis (21 - 22) / (1) Geldfluss operative Gebarung (31 – 32)				622 570,96	550 000,00	72 570,96	615 201,35	889 000,00	-273 798,65
SU 23	Summe Haushaltsrücklagen				0,00	0,00	0,00	0,00	0,00	0,00
SA00	Nettoergebnis nach Zuw./Entn. Haushaltsrücklagen (Saldo 0 +/- SU23)				622 570,96	550 000,00	72 570,96			
<b>Investive Gebarung</b>										
SU 33	Summe Einzahlungen investive Gebarung							0,00	0,00	0,00
SU 34	Summe Auszahlungen investive Gebarung							0,00	0,00	0,00
SA2	Saldo (2) Geldfluss aus der Investiven Gebarung (33 – 34)							0,00	0,00	0,00
SA3	Saldo (3) Nettofinanzierungssaldo (Saldo 1 + Saldo 2)							615 201,35	889 000,00	-273 798,65
<b>Finanzierungstätigkeit</b>										
SU 35	Summe Einzahlungen aus der Finanzierungstätigkeit							0,00	0,00	0,00
SU 36	Summe Auszahlungen aus der Finanzierungstätigkeit							0,00	0,00	0,00
SA4	Saldo (4) Geldfluss aus der Finanzierungstätigkeit (35 – 36)							0,00	0,00	0,00
SA5	Saldo (5) Geldfluss aus der voranschlagswirksamen Gebarung (Saldo 3 + Saldo 4)							615 201,35	889 000,00	-273 798,65



Nachweis Investitionstätigkeit samt Finanzierung § 18 K-GHG



## Nachweis der Investitionstätigkeit und deren Finanzierung - Rechnungsabschluss 2021

### I) Investive Einzelvorhaben gem. § 18 Abs. 1 K-GHG

Haushaltsjahr: 2021			INVESTITION	FINANZIERUNG							Ergebnis		
Investitions-Nr.	Vorhabenbezeichnung	Ansatz	Anschaffungs-/Herstellungskosten	Mittel aus Geldfluss der operativen Gebarung	Gemeinde-Bedarfszuweisungen iR	Gemeinde-Bedarfszuweisungen aR	Haushalts-rücklagen	Subventionen/sonstige Kapital-transfers	Darlehen	Finanzierungs-leasing		Vermögens-veräußerung	sonstige (z.B. Innere Darlehen)
1 211 100	Sanierung VS Ost	211100	2 454 639,98					56 660,00	1 418 000,00				-979 979,98
1 262 001	Sanierung und Umbau Goldeckstadion	262001	300 560,46					725 000,00					424 439,54
1 612 330	Straßenbau 2018-2020	612330	30 364,44									347 435,00	317 070,56
1 612 350	Straßenbau Industriezone Molzbühl	612350	49 494,20				49 494,20						0,00
1 612 360	Straße Amlach	612360	77 025,08				77 025,17						0,09
1 612 361	STRB Industriegeb. Spittal 2019	612361	116 290,33				108 123,61						-8 166,72
1 612 362	Straßensanierungen ab 2021 - Teil 1	612362	643 858,99				120 000,00	625 000,00					101 141,01
1 612 364	Straßensanierungen ab 2021 - Teil 2	612364	170 426,41					215 000,00					44 573,59
1 680 001	Breitbandausbau	680001	319 368,54				80 000,00	200 000,00					-39 368,54
1 850 001	Sanierung Gmeineck <small>(Weiterführung auf 8504 auf Grund Finplan)</small>	850001	174 484,61										-174 484,61
1 850 004	WVA_BA 10 (01-03) - BA 18 <small>(Weiterführung auf 8507 auf Grund Finplan)</small>	850004	143 351,44										-143 351,44
1 850 005	WVA_BA 10 (01-03) - BA 19 <small>(Weiterführung auf 8507 auf Grund Finplan)</small>	850005	20 083,17										-20 083,17
1 850 007	WVA-BA 10 (05)	850007	16 374,03				16 018,36						-355,67
1 850 110	WVA Ausbau Unterland	850110	137 022,89				106 243,80						-30 779,09
1 850 120	WVA Industriegebiet Spittal 2019	850120	164 223,37				133 358,31						-30 865,06
1 850 400	Sanierung Gmeineck (BA 1 und BA 2)	850400	1 242 201,26				688 280,00		2 264 000,00				1 710 078,74
1 850 600	WVA BA - 12a und 12 b	850600	3 827,96				- 6 743,41						-10 571,37
1 850 700	WVA BA -10 (01-03) (vormals BA 16)	850700	458 020,73				186 794,22		253 100,00				-18 126,51
1 851 003	ABA_BA 10 (01-03) - BA 18.1 <small>(Weiterführung auf 851810 auf Grund Finplan)</small>	851003	85 386,87										-85 386,87
1 851 004	ABA_BA 10 (01-03) - BA 18.2 <small>(Weiterführung auf 851810 auf Grund Finplan)</small>	851004	130 793,10										-130 793,10
1 851 005	ABA_BA 10 (01-03) - BA 19	851005	215 774,96				163 156,36						-52 618,60
1 851 007	ABA_BA 10 (BA 05)	851007	65 632,73				64 210,06						-1 422,67
1 851 200	ABA BA -12a	851200	10 094,59				6 333,94						-3 760,65
1 851 810	Kanal BA - 10 (01-03) (vormals BA 16)	851810	1 173 171,27				919 844,44	285 900,00				347 435,00	380 008,17
1 851 910	Kanal Ausbau Unterland	851910	121 997,48				114 738,89						-7 258,59
1 851 920	ABA_Industriegebiet Spittal Ost 2019	851920	76 936,95				69 104,26						-7 832,69
1 852 000	Abfallwirtschaftszentrum	852000	44 641,78				43 561,78						-1 080,00
1 853 001	Sanierung WH Liesersiedlung 61+63	853001	37 234,77				37 234,77						0,00
1 853 002	Sanierung WH Liesersiedlung 65+67+69	853002	133 797,89				133 797,89						0,00
1 853 004	Neuerichtung Garagen	853004	564 388,28				60 797,03		472 000,00				-31 591,25
1 853 005	Sanierung WH Draulände 16/18/20	853005	250 344,12				47 251,71		200 000,00				-3 092,41
Summe investive Einzelvorhaben:			9 431 812,68	-	-	-	3 218 625,39	2 107 560,00	4 607 100,00	-	-	694 870,00	1 196 342,71

### II) Sonstige Investitionen gem. § 18 Abs. 2 K-GHG

Haushaltsjahr: 2021			INVESTITION	FINANZIERUNG							Ergebnis		
<del> </del>			Anschaffungs-/Herstellungskosten	Mittel aus Geldfluss der operativen Gebarung	Gemeinde-Bedarfszuweisungen iR	Gemeinde-Bedarfszuweisungen aR	Haushalts-rücklagen	Subventionen/sonstige Kapital-transfers	Darlehen	Finanzierungs-leasing		Vermögens-veräußerung	sonstige (Innere Darlehen)
Summe sonstige Investitionen:			443 317,51				28 458,91				70 000,00	344 858,60	0,00

### III) Gesamtsumme

Gesamtsumme Investitionstätigkeit			9 875 130,19	-	-	-	3 247 084,30	2 107 560,00	4 607 100,00	-	70 000,00	1 039 728,60	1 196 342,71
-----------------------------------	--	--	--------------	---	---	---	--------------	--------------	--------------	---	-----------	--------------	--------------



Nachweis Investitionszuschüsse § 19 K-GHG



Ansatz Konto	Bezeichnung	Inbetrieb- nahme	RND	ND	Buchwert 31.12.2020	Zugänge/ + Umbuchungen	Abgänge/ -	Wertaufholung+/ Wertminderung-	Abschreibung	Buchwert 31.12.2021
<b>Investitionszuschüsse von Trägern öffentlichen Rechts</b>					<b>-22 495 420,44</b>	<b>-1 558 694,20</b>	<b>702 942,01</b>	<b>0,00</b>	<b>-811 176,36</b>	<b>-23 945 880,29</b>
<b>010000</b>	<b>Gemeinde- (Zentral-)amt</b>				<b>-1 275,00</b>	<b>0,00</b>	<b>4 220,00</b>	<b>0,00</b>	<b>-1 556,66</b>	<b>-3 938,34</b>
4/0150002/06757	KT Renault ZOE limited (SP 973 CM)	20.09.2019	7,5	10,0	-1 275,00	0,00	0,00	0,00	-150,00	-1 125,00
4/0180003/06805	KT Land BZ a.R. HWF-Hardwareförderung 2018/2019	31.12.2021	1,0	4,0	0,00	0,00	703,33	0,00	-234,44	-468,89
4/0180003/06806	KT Land BZ a.R. HWF-Hardwareförderung 2018/2019	31.12.2021	1,0	4,0	0,00	0,00	3 516,67	0,00	-1 172,22	-2 344,45
<b>011000</b>	<b>Personalverrechnung</b>				<b>0,00</b>	<b>0,00</b>	<b>680,00</b>	<b>0,00</b>	<b>-113,33</b>	<b>-566,67</b>
4/0180003/06794	KT Land BZ a.R. HWF-Hardwareförderung 2020	28.12.2021	2,5	4,0	0,00	0,00	680,00	0,00	-113,33	-566,67
<b>013000</b>	<b>Zentrale Dienste, EDV, Organisation</b>				<b>0,00</b>	<b>0,00</b>	<b>680,00</b>	<b>0,00</b>	<b>-113,33</b>	<b>-566,67</b>
4/0180003/06795	KT Land BZ a.R. HWF-Hardwareförderung 2020	28.12.2021	2,5	4,0	0,00	0,00	680,00	0,00	-113,33	-566,67
<b>014000</b>	<b>Controlling</b>				<b>0,00</b>	<b>0,00</b>	<b>680,00</b>	<b>0,00</b>	<b>-113,33</b>	<b>-566,67</b>
4/0180003/06796	KT Land BZ a.R. HWF-Hardwareförderung 2020	28.12.2021	2,5	4,0	0,00	0,00	680,00	0,00	-113,33	-566,67
<b>022000</b>	<b>Bürgerbüro</b>				<b>-78,94</b>	<b>0,00</b>	<b>3 516,67</b>	<b>0,00</b>	<b>-889,70</b>	<b>-2 705,91</b>
2/0110002/06652	KT Einrichtung Trauungssaal - Errichtung	31.12.2005	0,0	10,0	0,00	0,00	0,00	0,00	0,00	0,00
4/0150003/06755	KT E-bike KTM Amparo	29.01.2019	6,5	10,0	-78,94	0,00	0,00	0,00	-10,53	-68,41
4/0180003/06803	KT Land BZ a.R. HWF-Hardwareförderung 2018/2019	31.12.2021	1,5	4,0	0,00	0,00	3 516,67	0,00	-879,17	-2 637,50
<b>030000</b>	<b>Bau, Baurecht, Planung, Umwelt u. Sicherheit</b>				<b>0,00</b>	<b>0,00</b>	<b>6 283,33</b>	<b>0,00</b>	<b>-1 457,50</b>	<b>-4 825,83</b>
4/0180003/06799	KT Land BZ a.R. HWF-Hardwareförderung 2020	31.12.2021	2,5	4,0	0,00	0,00	1 360,00	0,00	-226,67	-1 133,33
4/0180003/06804	KT Land BZ a.R. HWF-Hardwareförderung 2018/2019	31.12.2021	1,5	4,0	0,00	0,00	4 923,33	0,00	-1 230,83	-3 692,50
<b>131000</b>	<b>Baurechtsamt</b>				<b>0,00</b>	<b>0,00</b>	<b>2 063,33</b>	<b>0,00</b>	<b>-461,11</b>	<b>-1 602,22</b>
4/0180003/06797	KT Land BZ a.R. HWF-Hardwareförderung 2020	28.12.2021	2,5	4,0	0,00	0,00	1 360,00	0,00	-226,67	-1 133,33
4/0180003/06802	KT Land BZ a.R. HWF-Hardwareförderung 2018/2019	31.12.2021	1,0	4,0	0,00	0,00	703,33	0,00	-234,44	-468,89
<b>163000</b>	<b>Freiwillige Feuerwehren</b>				<b>-956 633,27</b>	<b>0,00</b>	<b>39 560,00</b>	<b>0,00</b>	<b>-82 257,46</b>	<b>-913 935,81</b>
2/0060001/06646	KT Kulturhaus/Feuerwehr Rothenhorn - Errichtung	31.12.1998	26,5	50,0	-13 989,11	0,00	0,00	0,00	-508,69	-13 480,42
2/0060001/06647	KT Kulturhaus/Feuerwehr Rothenhorn - Ausbau	31.12.1998	26,5	50,0	-29 942,16	0,00	0,00	0,00	-1 088,81	-28 853,35
2/0060001/06650	KT Feuerwehr Spittal, Orthenb.str.21 - Errichtung	31.12.1997	25,5	50,0	-231 099,62	0,00	0,00	0,00	-8 720,74	-222 378,88
2/0070003/06715	KT Anschluß Fernwärme KELAG	28.11.2014	25,5	33,0	-25 565,27	0,00	0,00	0,00	-964,73	-24 600,54
4/0130002/06675	KT Hebekissen mit Zubehör FF Spittal 8080 KT	26.01.2018	5,5	10,0	-1 144,43	0,00	0,00	0,00	-176,07	-968,36
4/0130002/06676	KT Hebekissen mit Zubehör FF St.Peter 8180 KT	26.01.2018	5,5	10,0	-572,23	0,00	0,00	0,00	-88,04	-484,19
4/0130002/06678	KT Tragkraftspritze FF Spittal 8080 KT	27.08.2015	3,0	10,0	-1 642,10	0,00	0,00	0,00	-410,53	-1 231,57
4/0130002/06680	KT Tragkraftspritze FOX III FF OM 8280 KT	04.07.2014	2,0	10,0	-1 231,57	0,00	0,00	0,00	-410,52	-821,05
4/0130002/06745	KT Handfunkgeräte Motorola GM360 GP360 FF OM 8280	30.09.2013	1,5	10,0	-172,74	0,00	0,00	0,00	-69,10	-103,64
4/0150001/06687	KT Mannschaftstransportfahrzeug (MTF)-VW Transporter M01.01.2007	30.09.2007	3,0	18,0	-1 555,55	0,00	0,00	0,00	-388,89	-1 166,66
4/0150002/06760	KT KLFV Förderung DLK 23-12	24.11.2021			0,00	0,00	30 000,00	0,00	0,00	-30 000,00
4/0150003/06685	KT Rüstlöschfahrzeug (RLFA)-MAN mit Drehleiter (SP-129B01.01.2000		3,0	25,0	-28 673,79	0,00	0,00	0,00	-7 168,45	-21 505,34
4/0150003/06686	KT Löschfahrzeug (LFA)-Renault LFB-A (SP-512DK)-Spitta01.01.2009		15,0	28,0	-47 142,85	0,00	0,00	0,00	-2 946,43	-44 196,42

Ansatz Konto	Bezeichnung	Inbetrieb- nahme	RND	ND	Buchwert 31.12.2020	Zugänge/ + Umbuchungen -	Abgänge/ -	Wertaufholung+/ Wertminderung-	Abschreibung	Buchwert 31.12.2021
4/0150003/06688	KT Tanklöschfahrzeug (TLFA)-Iveco FF150EW Wo (SP-82101.01.2017		23,0	28,0	-62 742,85	0,00	0,00	0,00	-2 614,29	-60 128,56
4/0150003/06689	KT Kleinrüstfahrzeug (KRF)-Mercedes Benz Sprinter 413CD01.01.2003		6,0	25,0	-7 700,00	0,00	0,00	0,00	-1 100,00	-6 600,00
4/0150003/06690	KT Tieflader Pongratz (SP-286EC)-0 8280 KT	01.01.2011	0,0	10,0	0,00	0,00	0,00	0,00	0,00	0,00
4/0150003/06691	KT Tanklöschfahrzeug (TLFA)-MAN TGM Tank 4000 (SP-501.01.2013		19,0	28,0	-197 142,86	0,00	0,00	0,00	-9 857,14	-187 285,72
4/0150003/06711	KT Tanklöschfahrzeug (TLFA)-MAN SP 609 FU 8284 KT	31.12.2019	25,5	28,0	-89 138,43	0,00	0,00	0,00	-3 363,71	-85 774,72
4/0150003/06748	KT MB LKW - SRF-K (SP 423 BH) 8088 KT	31.12.2000	3,5	25,0	-52 324,45	0,00	0,00	0,00	-11 627,66	-40 696,79
4/0150003/06749	KT MB LKW Vario - ASF (SP 920 BJ) 8086 KT	31.12.2000	3,5	25,0	-65 405,54	0,00	0,00	0,00	-14 534,56	-50 870,98
4/0150003/06750	KT Mazda LKW - (SP 562 DO)	31.12.2008	1,5	15,0	-10 124,60	0,00	0,00	0,00	-4 049,84	-6 074,76
4/0150004/06684	KT Boot Petra (K-89056)-Spittal 8080 KT	01.01.2005	0,0	15,0	0,00	0,00	0,00	0,00	0,00	0,00
4/0180003/06798	KT Land BZ a.R. HWF-Hardwareförderung 2020	31.12.2021	2,5	4,0	0,00	0,00	1 360,00	0,00	-226,67	-1 133,33
4/0190003/06677	KT Hochwasserschutzpumpe Chiemsee 1400 FF Spittal	8001.07.2016	4,0	10,0	-947,37	0,00	0,00	0,00	-189,47	-757,90
4/0190003/06679	KT Tauchpumpe Nautilus FF St.Peter 8180 KT	12.06.2015	3,0	10,0	-180,48	0,00	0,00	0,00	-45,12	-135,36
4/0190003/06740	KT Chiemseepumpe Mini B 400 FF OM 8280 KT	03.05.2019	7,0	10,0	-1 121,43	0,00	0,00	0,00	-140,18	-981,25
4/0190003/06741	KT Tauchpumpe Nautilus FF OM 8280 KT	14.03.2019	7,0	10,0	-412,17	0,00	0,00	0,00	-51,52	-360,65
4/0190003/06743	KT Chiemseepumpe FF OM 8280 KT	17.07.2019	7,5	10,0	-581,40	0,00	0,00	0,00	-68,40	-513,00
4/0190003/06746	KT Tauchpumpe Nautilus FF OM 8280 KT	04.10.2013	1,5	10,0	-172,74	0,00	0,00	0,00	-69,10	-103,64
4/0240001/06674	KT Schlammsauger Spechtenhauser FF Spittal 8080 KT	07.08.2019	7,5	10,0	-935,00	0,00	0,00	0,00	-110,00	-825,00
4/0240001/06742	KT Nasssauger FF OM 8280 KT	09.05.2017	7,0	10,0	-880,00	0,00	0,00	0,00	-110,00	-770,00
4/0240001/06745	KT Ktn.Landesfeuerwehrverband Wasser-Restlossauger m	09.07.2021	9,0	9,5	0,00	0,00	1 000,00	0,00	-52,63	-947,37
4/0270001/06747	KT Stromerzeuger Endress FF OM 8280 KT	29.11.2013	11,5	20,0	-2 587,52	0,00	0,00	0,00	-207,00	-2 380,52
4/0270001/06749	KT KLFV Förderung Notstromaggregat	25.09.2020	18,5	20,0	-2 925,00	0,00	0,00	0,00	-150,00	-2 775,00
4/0290001/06744	KT Hochleistungslüfter FF OM 8280 KT	25.04.2019	5,0	8,0	-955,01	0,00	0,00	0,00	-159,17	-795,84
4/0360002/06681	KT Schutzbekleidung 2018 FF-Spittal 8000 KT	31.12.2018	6,5	10,0	-34 841,25	0,00	0,00	0,00	-4 645,50	-30 195,75
4/0360002/06682	KT Schutzbekleidung 2018 FF-St. Peter 8100 KT	31.12.2018	6,5	10,0	-16 503,75	0,00	0,00	0,00	-2 200,50	-14 303,25
4/0360002/06683	KT Schutzbekleidung 2018 FF-OM 8200 KT	31.12.2018	6,5	10,0	-22 005,00	0,00	0,00	0,00	-2 934,00	-19 071,00
4/0370001/04195	KT KLFV Förderung Atemschutzgeräte	31.12.2020	8,5	10,0	-4 275,00	0,00	0,00	0,00	-450,00	-3 825,00
4/0370001/04198	KT KLFV Pressluftatmer 3 Stk. 8280	22.12.2021	9,5	10,0	0,00	0,00	2 400,00	0,00	-120,00	-2 280,00
4/0370001/04199	KT KLFV Pressluftatmer 6 Stk. 8080	22.12.2021	9,5	10,0	0,00	0,00	4 800,00	0,00	-240,00	-4 560,00
<b>210000</b>	<b>Verwaltung der Pflichtschulen</b>				<b>0,00</b>	<b>0,00</b>	<b>703,33</b>	<b>0,00</b>	<b>-234,44</b>	<b>-468,89</b>
4/0180003/06807	KT Land BZ a.R. HWF-Hardwareförderung 2018/2019	31.12.2021	1,0	4,0	0,00	0,00	703,33	0,00	-234,44	-468,89
<b>211010</b>	<b>GTS Volksschule West</b>				<b>-110 257,93</b>	<b>0,00</b>	<b>0,00</b>	<b>0,00</b>	<b>-16 532,93</b>	<b>-93 725,00</b>
4/0100005/06701	KT so Vermögensgegenstand ND 10-Möblierung Speise- u	19.07.2018	5,0	10,0	-18 189,47	0,00	0,00	0,00	-3 031,58	-15 157,89
4/0100005/06761	KT Einbauchküche DAN inkl. Geräte-Set (GTS)	16.08.2019	7,5	10,0	-7 908,06	0,00	0,00	0,00	-930,36	-6 977,70
4/0100005/06762	KT Anrichtenverbau (GTS)	16.08.2019	7,5	10,0	-1 588,14	0,00	0,00	0,00	-186,84	-1 401,30
4/0100005/06765	KT Einrichtung (GTS)	16.08.2019	7,5	10,0	-56 273,67	0,00	0,00	0,00	-6 620,43	-49 653,24
4/0110002/06764	KT Fensterdekoration (GTS)	16.08.2019	7,5	10,0	-2 418,01	0,00	0,00	0,00	-284,47	-2 133,54
4/0110002/06766	KT Fensterdekoration (GTS)	16.08.2019	7,5	10,0	-484,50	0,00	0,00	0,00	-57,00	-427,50
4/0180003/06702	KT so Vermögensgegenstand ND 4-Notebook (für NAWI Na	19.07.2018	0,0	4,0	0,00	0,00	0,00	0,00	0,00	0,00



Ansatz Konto	Bezeichnung	Inbetrieb- nahme	RND	ND	Buchwert 31.12.2020	Zugänge/ + Umbuchungen	Abgänge/ -	Wertaufholung+/ Wertminderung-	Abschreibung	Buchwert 31.12.2021
4/0180003/06763	KT 4 Stk. Lenovo Notebook (GTS)	16.08.2019	1,5	4,0	-1 497,00	0,00	0,00	0,00	-598,80	-898,20
4/0180003/06767	KT 7 Stk. Apple ipad mit Zubehör	16.08.2019	1,5	4,0	-2 476,51	0,00	0,00	0,00	-990,60	-1 485,91
4/0340002/06700	KT so Vermögensgegenstand ND 10-Gewerbegeschirrspül	19.07.2018	5,0	10,0	-2 455,20	0,00	0,00	0,00	-409,20	-2 046,00
4/0410001/06699	KT so Vermögensgegenstand ND 10-Umbaumaßnahmen G	19.07.2018	5,0	10,0	-16 252,47	0,00	0,00	0,00	-2 708,75	-13 543,72
4/0410001/06703	KT so Vermögensgegenstand ND 5-restliche Erstaussstattun	19.07.2018	0,0	5,0	-714,90	0,00	0,00	0,00	-714,90	0,00
<b>211100</b>	<b>Volksschule Ost</b>				<b>-4 416 103,28</b>	<b>0,00</b>	<b>221 660,00</b>	<b>0,00</b>	<b>-131 057,93</b>	<b>-4 506 705,35</b>
2/0060001/06630	KT VS Ost, U.v.C.-Str.20 - Sanierung	31.12.1996	0,0	25,0	-24 018,23	0,00	0,00	0,00	-24 018,23	0,00
2/0060001/06631	KT VS Ost, U.v.C.-Str.20 - Sanierung Dach	31.12.2006	24,5	40,0	-101 362,50	0,00	0,00	0,00	-3 975,00	-97 387,50
2/0060001/06632	KT VS Ost, U.v.C.-Str.20 - San. Inklusion+Brandschutz	31.12.2015	24,5	31,0	-57 580,65	0,00	0,00	0,00	-2 258,06	-55 322,59
2/0060001/06633	KT VS Ost, U.v.C.-Str.20 - Sanierung	31.12.2013	24,5	33,0	-42 870,36	0,00	0,00	0,00	-1 681,19	-41 189,17
2/0060001/06634	KT VS Ost, U.v.C.-Str.20 - Sanierung	31.12.2012	23,5	33,0	-14 848,49	0,00	0,00	0,00	-606,06	-14 242,43
2/0060001/06775	KT Bund (KIG) San. VS Ost	31.12.2020	48,5	50,0	-288 427,58	0,00	0,00	0,00	-5 826,82	-282 600,76
2/0060001/06776	KT Land Schulbau fonds 2020	31.12.2020	48,5	50,0	-3 762 000,00	0,00	0,00	0,00	-76 000,00	-3 686 000,00
2/0060001/06778	KT Land Sanierung VS Ost	22.12.2021	49,5	50,0	0,00	0,00	56 660,00	0,00	-566,60	-56 093,40
2/0060001/06779	KT Bund Bundeszweckzuschuss § 6	31.12.2021	49,0	49,5	0,00	0,00	165 000,00	0,00	-1 666,67	-163 333,33
2/0120001/06655	KT PV-Anlage VS Ost - Errichtung	20.02.2013	11,0	20,0	-32 836,80	0,00	0,00	0,00	-2 736,40	-30 100,40
4/0100005/06770	KT Einbauchküche DAN inkl. Geräte-Set (GTS)	16.08.2019	7,5	10,0	-11 825,88	0,00	0,00	0,00	-1 391,28	-10 434,60
4/0100005/06772	KT Sitzgruppe (Tisch, Eckbank, 3 Stühle) GTS	16.08.2019	7,5	10,0	-2 186,67	0,00	0,00	0,00	-257,26	-1 929,41
4/0100005/06773	KT Einrichtung (GTS)	16.08.2019	7,5	10,0	-74 626,40	0,00	0,00	0,00	-8 779,58	-65 846,82
4/0180003/06771	KT 4 Stk. Lenovo Notebooks (GTS)	16.08.2019	1,5	4,0	-1 497,00	0,00	0,00	0,00	-598,80	-898,20
4/0180003/06774	KT 4 Stk. Apple ipad mit Zubehör	16.08.2019	1,5	4,0	-1 032,99	0,00	0,00	0,00	-413,20	-619,79
4/0340001/06769	KT Geschirr/Besteck Erstaussstattung (GTS)	16.08.2019	2,5	5,0	-989,73	0,00	0,00	0,00	-282,78	-706,95
<b>211200</b>	<b>Volksschule Molzbichl</b>				<b>-455 908,43</b>	<b>0,00</b>	<b>0,00</b>	<b>0,00</b>	<b>-22 221,38</b>	<b>-433 687,05</b>
2/0060001/06635	KT VS Molzbichl, Errichtung Turnsaal	31.12.2001	29,5	50,0	-99 762,18	0,00	0,00	0,00	-3 270,89	-96 491,29
2/0060001/06636	KT VS Molzbichl Sanierung Fassade Fenster	31.12.2008	29,5	43,0	-119 162,78	0,00	0,00	0,00	-3 906,98	-115 255,80
2/0060001/06768	VS Molzbichl Errichtung Turnsaal Schulbau fonds	31.12.2001	29,5	50,0	-203 596,29	0,00	0,00	0,00	-6 675,29	-196 921,00
2/0110002/06653	KT Einrichtung Errichtung Turnsaal - Einrichtung	31.12.2001	0,0	10,0	0,00	0,00	0,00	0,00	0,00	0,00
2/0110002/06656	Einrichtung Errichtung Turnsaal - Einrichtung Schulbau fond	31.12.2001	0,0	10,0	0,00	0,00	0,00	0,00	0,00	0,00
4/0110002/06693	KT so Vermögensgegenstand ND 10-Einbauküche mit Gerä	23.07.2018	5,0	10,0	-9 013,55	0,00	0,00	0,00	-1 502,26	-7 511,29
4/0110002/06694	KT so Vermögensgegenstand ND 10-Möbelierung Speise u	23.07.2018	5,0	10,0	-6 575,30	0,00	0,00	0,00	-1 095,88	-5 479,42
4/0180003/06695	KT so Vermögensgegenstand ND 4-2 Notebooks (Schüler)	23.07.2018	0,0	4,0	0,00	0,00	0,00	0,00	0,00	0,00
4/0410001/06692	KT so Vermögensgegenstand ND 10-Umbaumaßnahmen G	23.07.2018	5,0	10,0	-14 433,90	0,00	0,00	0,00	-2 405,65	-12 028,25
4/0410001/06696	KT so Vermögensgegenstand ND 5-Kickertisch-GTS	23.07.2018	0,0	5,0	-225,71	0,00	0,00	0,00	-225,71	0,00
4/0410001/06697	KT so Vermögensgegenstand ND 5-Experimentierkasten,	V23.07.2018	0,0	5,0	-171,43	0,00	0,00	0,00	-171,43	0,00
4/0410001/06698	KT so Vermögensgegenstand ND 5-Erstaussstattung GTS	23.07.2018	0,0	5,0	-2 462,42	0,00	0,00	0,00	-2 462,42	0,00
4/0410001/06704	KT so Vermögensgegenstand ND 5-Thermoports mit Zubeh	23.07.2018	0,0	5,0	-504,87	0,00	0,00	0,00	-504,87	0,00

Ansatz Konto	Bezeichnung	Inbetrieb- nahme	RND	ND	Buchwert 31.12.2020	Zugänge/ + Umbuchungen	Abgänge/ -	Wertaufholung+/ Wertminderung-	Abschreibung	Buchwert 31.12.2021
<b>240100</b>	<b>Kindergarten Ost</b>				<b>-375 924,68</b>	<b>0,00</b>	<b>0,00</b>	<b>0,00</b>	<b>-13 828,71</b>	<b>-362 095,97</b>
2/0060001/06628	KT Kindergarten Ost, Lagerstr.14 - Um- und Neubau 2002	31.12.2002	30,5	50,0	-343 123,09	0,00	0,00	0,00	-10 892,80	-332 230,29
3/0070003/06714	KT Anschluß Fernwärme KELAG	28.11.2014	25,5	33,0	-11 551,59	0,00	0,00	0,00	-435,91	-11 115,68
5/0100005/06705	KT Ausstattung 2019	11.10.2019	7,5	10,0	-9 962,00	0,00	0,00	0,00	-1 172,00	-8 790,00
5/0100005/06706	KT Ausstattung 2019	11.10.2019	7,5	10,0	-10 880,88	0,00	0,00	0,00	-1 280,10	-9 600,78
5/0100005/06707	KT Erzieherinnen-Drehstuhl	11.10.2019	7,5	10,0	-407,12	0,00	0,00	0,00	-47,90	-359,22
<b>240200</b>	<b>Kindergarten Rothenthurn</b>				<b>-1 387,05</b>	<b>0,00</b>	<b>0,00</b>	<b>0,00</b>	<b>-132,10</b>	<b>-1 254,95</b>
2/0060001/06627	KT KIGA Rothenthurn, Rothenthurn 55 - Heizungsumbau	31.12.2011	9,5	20,0	-1 387,05	0,00	0,00	0,00	-132,10	-1 254,95
<b>250100</b>	<b>Schülerhort Ost</b>				<b>-136 392,38</b>	<b>0,00</b>	<b>0,00</b>	<b>0,00</b>	<b>-5 348,72</b>	<b>-131 043,66</b>
2/0060001/06629	KT Schülerhort Ost - Errichtung	31.12.1996	24,5	50,0	-136 392,38	0,00	0,00	0,00	-5 348,72	-131 043,66
<b>262000</b>	<b>Sportstadion Spittal/Drau</b>				<b>-250 000,00</b>	<b>0,00</b>	<b>725 000,00</b>	<b>0,00</b>	<b>0,00</b>	<b>-975 000,00</b>
2/0060001/06637	KT Sportstadion, Zur Seilbahn 6 - Kunstrasenplatz Quelle R31.12.2007	0,0	10,0		0,00	0,00	0,00	0,00	0,00	0,00
2/0070004/06658	KT Sanierung u. Umbau Goldeckstadion KIG 262001				0,00	0,00	725 000,00	0,00	0,00	-725 000,00
3/0070004/00005	KT Sanierung und Umbau Goldeckstadion KIP			40,0	0,00	0,00	0,00	0,00	0,00	0,00
3/0090002/02205	KT Land Sanierung Goldeckstadion 262001				-250 000,00	0,00	0,00	0,00	0,00	-250 000,00
<b>262100</b>	<b>Sportplatz Rothenthurn</b>				<b>-32 614,40</b>	<b>0,00</b>	<b>0,00</b>	<b>0,00</b>	<b>-1 185,98</b>	<b>-31 428,42</b>
2/0060001/06648	KT Kulturhaus/Feuerwehr Rothenthurn - Errichtung	31.12.1998	26,5	50,0	-10 385,46	0,00	0,00	0,00	-377,65	-10 007,81
2/0060001/06649	KT Kulturhaus/Feuerwehr Rothenthurn - Ausbau	31.12.1998	26,5	50,0	-22 228,94	0,00	0,00	0,00	-808,33	-21 420,61
<b>263000</b>	<b>Sporthalle Spittal/Drau</b>				<b>-2 153 510,63</b>	<b>0,00</b>	<b>0,00</b>	<b>0,00</b>	<b>-62 701,40</b>	<b>-2 090 809,23</b>
2/0060001/06641	KT Sporthalle, Gartenstraße 17 - Halle bis auf Grundmauer	31.12.2015	33,5	40,0	-1 936 791,88	0,00	0,00	0,00	-56 138,90	-1 880 652,98
2/0070004/06657	Sporthalle, Gartenstraße 17 - KBO	31.12.2015	33,5	40,0	-215 625,00	0,00	0,00	0,00	-6 250,00	-209 375,00
5/0180004/06777	KT Zeitanzeige	15.12.2016	2,5	8,0	-1 093,75	0,00	0,00	0,00	-312,50	-781,25
<b>264000</b>	<b>Kunsteisbahn</b>				<b>-1 007 856,41</b>	<b>0,00</b>	<b>0,00</b>	<b>0,00</b>	<b>-42 887,51</b>	<b>-964 968,90</b>
2/0070006/06638	KT Eishalle, Zur Seilbahn 8 - Errichtung	31.12.1999	0,0	20,0	0,00	0,00	0,00	0,00	0,00	0,00
2/0070006/06639	KT Eishalle, Zur Seilbahn 8 - 2. Hülle Eishalle - Quelle RA0 31.12.2004	22,5	40,0		-805 321,23	0,00	0,00	0,00	-34 268,99	-771 052,24
2/0070006/06640	KT Eishalle, Zur Seilbahn 8 - Sanierung Dach - RND mit Hü31.12.2017	22,5	27,0		-202 535,18	0,00	0,00	0,00	-8 618,52	-193 916,66
<b>273000</b>	<b>Stadtbücherei Spittal/Drau</b>				<b>-40 000,00</b>	<b>0,00</b>	<b>0,00</b>	<b>0,00</b>	<b>-10 000,00</b>	<b>-30 000,00</b>
5/0110002/06754	KT Ausstattung Stadtbücherei	13.01.2015	3,0	10,0	-40 000,00	0,00	0,00	0,00	-10 000,00	-30 000,00
<b>612000</b>	<b>Gemeindestraßen</b>				<b>-5 301 181,55</b>	<b>-413 807,18</b>	<b>426 192,82</b>	<b>0,00</b>	<b>-203 352,10</b>	<b>-5 937 829,45</b>
2/0040001/06579	BZ Gestaltung von Plätzen Import	01.01.1994	5,0	33,0	-26 426,49	0,00	0,00	0,00	-4 404,42	-22 022,07
2/0040001/06580	BZ Wirtschaftsbrücke Anbindung West	29.05.1998	9,0	33,0	-22 022,06	0,00	0,00	0,00	-2 202,21	-19 819,85
2/0040001/06581	BZ Straßensanierungen 1999	11.02.1999	10,0	33,0	-60 560,69	0,00	0,00	0,00	-5 505,52	-55 055,17
2/0040001/06582	BZ Straßensanierungen 2000	10.07.2000	11,5	33,0	-16 516,56	0,00	0,00	0,00	-1 321,32	-15 195,24
2/0040001/06583	BZ Straßensanierungen 2000	10.07.2000	11,5	33,0	-38 538,63	0,00	0,00	0,00	-3 083,09	-35 455,54
2/0040001/06584	BZ Straßensanierungen 2000	12.12.2000	11,5	33,0	-13 763,80	0,00	0,00	0,00	-1 101,10	-12 662,70

Ansatz Konto	Bezeichnung	Inbetrieb- nahme	RND	ND	Buchwert 31.12.2020	Zugänge/ + Umbuchungen	Abgänge/ -	Wertaufholung+/ Wertminderung-	Abschreibung	Buchwert 31.12.2021
2/0040001/06585	BZ Straßensanierungen 2005	26.04.2005	16,0	33,0	-51 515,16	0,00	0,00	0,00	-3 030,30	-48 484,86
2/0040001/06586	BZ Straßensanierungen 2006	28.03.2006	17,0	33,0	-54 545,46	0,00	0,00	0,00	-3 030,30	-51 515,16
2/0040001/06587	BZ Straßensanierungen 2007	27.03.2007	18,0	33,0	-126 666,66	0,00	0,00	0,00	-6 666,67	-119 999,99
2/0040001/06588	BZ Eisenbahn-u. Bundesstr.unterf.Molzbichl	13.07.2007	18,5	33,0	-14 772,72	0,00	0,00	0,00	-757,58	-14 015,14
2/0040001/06589	BZ Eisenbahn-u. Bundesstr.unterf.Molzbichl	27.03.2008	19,0	33,0	-15 151,51	0,00	0,00	0,00	-757,58	-14 393,93
2/0040001/06590	BZ Infrastrukturmaßnahmen 2008	27.03.2008	19,0	33,0	-30 303,03	0,00	0,00	0,00	-1 515,15	-28 787,88
2/0040001/06591	BZ Ausbau Gemeindestraßen 2010	08.10.2010	21,5	33,0	-102 272,74	0,00	0,00	0,00	-4 545,46	-97 727,28
2/0040001/06592	BZ Ausbau Gemeindestraßen 2010	27.07.2010	21,5	33,0	-22 500,00	0,00	0,00	0,00	-1 000,00	-21 500,00
2/0040001/06593	BZ Ausbau Gemeindestraßen 2010	27.07.2010	21,5	33,0	-22 500,00	0,00	0,00	0,00	-1 000,00	-21 500,00
2/0040001/06594	BZ Ausbau Gemeindestraßen 2011	15.04.2011	22,0	33,0	-160 303,02	0,00	0,00	0,00	-6 969,70	-153 333,32
2/0040001/06595	BZ Landesbeitrag Kleinsassweg (a.R.)	21.12.2011	22,5	33,0	-15 222,30	0,00	0,00	0,00	-647,76	-14 574,54
2/0040001/06596	BZ KBO Straßensanierung 2013 (a.R.)	15.10.2013	24,5	33,0	-96 590,91	0,00	0,00	0,00	-3 787,88	-92 803,03
2/0040001/06597	BZ Straßensanierungen 2013	23.05.2013	24,0	33,0	-208 333,34	0,00	0,00	0,00	-8 333,33	-200 000,01
2/0040001/06598	BZ KBO Straßensanierung 2013 (a.R.)	05.02.2014	25,0	33,0	-98 484,85	0,00	0,00	0,00	-3 787,88	-94 696,97
2/0040001/06599	BZ KBO Straßenbau 2015/2016 (a.R.)	13.11.2015	26,5	33,0	-104 166,66	0,00	0,00	0,00	-3 787,88	-100 378,78
2/0040001/06600	BZ Straßenbau 2015-2016	19.10.2015	26,5	33,0	-70 833,33	0,00	0,00	0,00	-2 575,76	-68 257,57
2/0040001/06601	BZ Straßensanierungen 2015	21.09.2015	26,5	33,0	-41 666,67	0,00	0,00	0,00	-1 515,15	-40 151,52
2/0040001/06602	BZ Straßenbau 2015-2016	19.10.2015	26,5	33,0	-95 833,33	0,00	0,00	0,00	-3 484,85	-92 348,48
2/0040001/06603	BZ KBO Straßenbau 2015/2016 (a.R.)	13.11.2015	26,5	33,0	-208 333,33	0,00	0,00	0,00	-7 575,76	-200 757,57
2/0040001/06604	BZ Straßenbau 2017	09.05.2017	28,0	33,0	-162 575,76	0,00	0,00	0,00	-5 606,06	-156 969,70
2/0040001/06605	BZ Straßensanierung BA10-Abschnitt 1-3	30.08.2016	27,5	33,0	-146 818,18	0,00	0,00	0,00	-5 151,52	-141 666,66
2/0040001/06606	BZ Straßenbau 2017	08.08.2017	28,5	33,0	-8 939,39	0,00	0,00	0,00	-303,03	-8 636,36
2/0040001/06607	BZ Straßenbau 2017	11.08.2018	29,5	33,0	-92 424,25	0,00	0,00	0,00	-3 030,30	-89 393,95
2/0040001/06660	KT Innenstadtprojekt 2019	31.12.2019	30,5	33,0	-763 636,37	0,00	0,00	0,00	-24 242,42	-739 393,95
2/0040001/06719	BZ Ausbau von Radwegen	03.06.1998	9,0	33,0	-11 011,04	0,00	0,00	0,00	-1 101,10	-9 909,94
2/0040001/06720	BZ Ausbau Radfahrwege	10.02.1999	10,0	33,0	-122 112,15	0,00	0,00	0,00	-11 101,10	-111 011,05
2/0040001/06721	BZ Ausbau von Radwegen	10.02.1999	10,0	33,0	-12 112,15	0,00	0,00	0,00	-1 101,10	-11 011,05
2/0040001/06722	Drauradweg R1	10.07.2000	11,5	33,0	-13 763,80	0,00	0,00	0,00	-1 101,10	-12 662,70
2/0040001/06723	BZ Ausbau von Radwegen	12.12.2000	11,5	33,0	-13 763,80	0,00	0,00	0,00	-1 101,10	-12 662,70
2/0040001/06724	BZ Ausbau von Radwegen	26.06.2001	12,0	33,0	-14 314,35	0,00	0,00	0,00	-1 101,10	-13 213,25
2/0040001/06725	BZ Ausbau von Radwegen	19.03.2002	13,0	33,0	-15 272,73	0,00	0,00	0,00	-1 090,91	-14 181,82
2/0040001/06726	BZ Ausbau von Radwegen	17.07.2003	14,5	33,0	-16 909,09	0,00	0,00	0,00	-1 090,91	-15 818,18
2/0040001/06727	BZ Ausbau von Radwegen	25.02.2004	15,0	33,0	-33 939,40	0,00	0,00	0,00	-2 121,21	-31 818,19
2/0040001/06728	BZ Straßenbaumaßnahmen 2018-2020	11.10.2019	30,5	33,0	-47 727,27	0,00	0,00	0,00	-1 515,15	-46 212,12
2/0040001/06729	BZ KTP Straßenbaumaßnahmen 2018-2020	11.10.2019	30,5	33,0	-95 454,55	0,00	0,00	0,00	-3 030,30	-92 424,25
2/0040001/06730	BZ Straßenbaumaßnahmen 2018-2020	11.10.2019	30,5	33,0	-297 818,18	0,00	0,00	0,00	-9 454,55	-288 363,63
2/0040001/06731	BZ Straßenbaumaßnahmen 2018-2020	20.11.2019	30,5	33,0	-143 181,82	0,00	0,00	0,00	-4 545,45	-138 636,37
2/0040001/06732	BZ Straßenbaumaßnahmen 2018-2020	30.12.2019	30,5	33,0	-315 000,00	0,00	0,00	0,00	-10 000,00	-305 000,00
2/0040001/06733	BZ Kleinsassweg 2009	30.12.2009	20,5	33,0	-86 691,91	0,00	0,00	0,00	-4 032,18	-82 659,73

Ansatz Konto	Bezeichnung	Inbetrieb- nahme	RND	ND	Buchwert 31.12.2020	Zugänge/ + Umbuchungen	Abgänge/ -	Wertaufholung+/ Wertminderung-	Abschreibung	Buchwert 31.12.2021
2/0040001/06734	BZ Kleinsassweg 2010	24.06.2010	21,0	33,0	-19 774,00	0,00	0,00	0,00	-898,82	-18 875,18
2/0040001/06735	KT Kleinsassweg 2010	31.01.2010	21,0	33,0	-113 103,33	0,00	0,00	0,00	-5 141,06	-107 962,27
2/0040001/06736	KT Kleinsassweg 2011	31.01.2012	23,0	33,0	-68 496,73	0,00	0,00	0,00	-2 854,03	-65 642,70
2/0040001/06737	BZ Kleinsassweg 2012	05.12.2012	23,5	33,0	-5 687,72	0,00	0,00	0,00	-232,15	-5 455,57
2/0040001/06738	BZ Kleinsassweg 2016	08.09.2016	27,5	33,0	-5 902,09	0,00	0,00	0,00	-207,09	-5 695,00
2/0040001/06752	KT BZ a.R. Innenstadtprojekt 2019	31.12.2019	30,5	33,0	-95 454,55	0,00	0,00	0,00	-3 030,30	-92 424,25
2/0040001/06794	KT Land BZ iR Straßenbaumaßnahmen 2018-2020 San. m	31.12.2020	13,5	15,0	-4 395,62	0,00	0,00	0,00	-303,15	-4 092,47
2/0040001/06795	KT Land BZ iR Straßenbaumaßnahmen 2018-2020 Gehste	31.12.2020	13,5	15,0	-3 426,21	0,00	0,00	0,00	-236,29	-3 189,92
2/0040001/06796	KT Land BZ iR Straßenbaumaßnahmen 2018-2020 Porcias	31.12.2020	4,5	6,0	-169,79	0,00	0,00	0,00	-30,87	-138,92
2/0040001/06797	KT Land BZ iR Straßenbaumaßnahmen 2018-2020 Oberam	31.12.2020	13,5	15,0	-1 268,81	0,00	0,00	0,00	-87,50	-1 181,31
2/0040001/06798	KT Land BZ iR Straßenbaumaßnahmen 2018-2020 Oberam	31.12.2020	13,5	15,0	-2 819,55	0,00	0,00	0,00	-194,45	-2 625,10
2/0040001/06799	KT Land BZ iR Straßenbaumaßnahmen 2018-2020 Sonnen	31.12.2020	4,5	6,0	-274,93	0,00	0,00	0,00	-49,99	-224,94
2/0040001/06800	KT Land BZ iR Straßenbaumaßnahmen 2018-2020 div. San	31.12.2020	31,5	33,0	-406,42	0,00	0,00	0,00	-12,51	-393,91
2/0040001/06801	KT Land BZ iR Straßenbaumaßnahmen 2018-2020 Am Wa	31.12.2020	4,5	6,0	-931,89	0,00	0,00	0,00	-169,43	-762,46
2/0040001/06802	KT Land BZ iR Straßenbaumaßnahmen 2018-2020 Amlach	31.12.2020	13,5	15,0	-4 266,46	0,00	0,00	0,00	-294,24	-3 972,22
2/0040001/06803	KT Land BZ iR Straßenbaumaßnahmen 2018-2020 Ponaue	31.12.2020	13,5	15,0	-2 802,80	0,00	0,00	0,00	-193,30	-2 609,50
2/0040001/06804	KT Land BZ iR Straßenbaumaßnahmen 2018-2020 Olsach	31.12.2020	4,5	6,0	-1 804,09	0,00	0,00	0,00	-328,02	-1 476,07
2/0040001/06805	KT Land BZ iR Straßenbaumaßnahmen 2018-2020 Mohr S	31.12.2020	13,5	15,0	-5 608,95	0,00	0,00	0,00	-386,82	-5 222,13
2/0040001/06806	KT Land BZ iR Straßenbaumaßnahmen 2018-2020 Ulrich v	31.12.2020	13,5	15,0	-1 018,06	0,00	0,00	0,00	-70,21	-947,85
2/0040001/06807	KT Land BZ iR Straßenbaumaßnahmen 2018-2020 St. Sigm	31.12.2020	4,5	6,0	-12 076,99	0,00	0,00	0,00	-2 195,82	-9 881,17
2/0040001/06819	KT Manuel-Lindner-Straße 2021 Vorhaben 612361	31.12.2021	32,5	33,0	0,00	-63 750,00	0,00	0,00	-965,91	-62 784,09
2/0040001/06821	KT KIG 2020 10.Oktober-Straße	31.12.2021	4,5	5,0	0,00	-48 123,52	0,00	0,00	-4 812,35	-43 311,17
2/0040001/06822	KT KIG 2020 Millstättersee-Süduferstraße 2021	31.12.2021	13,5	14,0	0,00	-19 909,26	0,00	0,00	-711,05	-19 198,21
2/0040001/06823	KT KIG 2020 Neuolsach Blumenweg 2021	31.12.2021	4,5	5,0	0,00	-2 047,77	0,00	0,00	-204,78	-1 842,99
2/0040001/06824	KT KIG 2020 Mannstorferstraße Neubau 2021	31.12.2021	32,5	33,0	0,00	-15 132,66	0,00	0,00	-229,28	-14 903,38
2/0040001/06835	KT Land Gotscheerstraße 655,77m² Neubau 2021	31.12.2021	32,5	33,0	0,00	-16 496,84	0,00	0,00	-249,95	-16 246,89
2/0040001/06836	KT Land Fratresstraße 570m² Gehweg Neubau 2021	31.12.2021	32,5	33,0	0,00	-14 339,18	0,00	0,00	-217,26	-14 121,92
2/0040001/06837	KT Land Auenweg 131m² Gehweg Neubau 2021	31.12.2021	32,5	33,0	0,00	-3 295,49	0,00	0,00	-49,93	-3 245,56
2/0040001/06838	KT Land Auenweg 1.637,13m² Neubau 2021	31.12.2021	32,5	33,0	0,00	-41 184,38	0,00	0,00	-624,01	-40 560,37
2/0040001/06839	KT Land Wiesenweg 541,49m² Neubau 2021	31.12.2021	32,5	33,0	0,00	-13 621,97	0,00	0,00	-206,39	-13 415,58
2/0040001/06840	KT Land Am Bahndamm 698,98m² Neubau 2021	31.12.2021	32,5	33,0	0,00	-17 583,85	0,00	0,00	-266,42	-17 317,43
2/0040001/06841	KT Land Fünfwundenweg 497,66m² Neubau 2021	31.12.2021	32,5	33,0	0,00	-12 519,36	0,00	0,00	-189,69	-12 329,67
2/0040001/06842	KT Land Hochweg 183m² Neubau 2021	31.12.2021	32,5	33,0	0,00	-4 603,63	0,00	0,00	-69,75	-4 533,88
2/0040001/06843	KT Land Hochweg 372,72m² Neubau 2021	31.12.2021	32,5	33,0	0,00	-9 376,31	0,00	0,00	-142,07	-9 234,24
2/0040001/06844	KT Land Höhenstraße 2.748,80m² Neubau 2021	31.12.2021	32,5	33,0	0,00	-69 150,05	0,00	0,00	-1 047,73	-68 102,32
2/0040001/06845	KT KIG Bahnhofstraße 1.089m²	31.12.2021	13,0	13,5	0,00	-50 875,78	0,00	0,00	-1 884,29	-48 991,49
2/0040001/06846	KT KIG Oberdorfer-Straße 177m²	31.12.2021	20,0	20,5	0,00	-6 245,03	0,00	0,00	-152,32	-6 092,71
2/0040001/06847	KT KIG Unterer St. Peter Weg 597m²	31.12.2021	13,0	13,5	0,00	-5 552,10	0,00	0,00	-205,63	-5 346,47
2/0080001/00010	KT Land BZ iR Straßenbaumaßnahmen 2018-2020 (AiB) 61				-506 453,12	0,00	-202 171,06	0,00	0,00	-304 282,06

Ansatz Konto	Bezeichnung	Inbetrieb- nahme	RND	ND	Buchwert 31.12.2020	Zugänge/ + Umbuchungen -	Abgänge/ -	Wertaufholung+/ Wertminderung-	Abschreibung	Buchwert 31.12.2021
2/0080001/00012	KT Land BZ aR Infrastrukturmaßnahmen IZ Spittal 612361				-63 750,00	0,00	-63 750,00	0,00	0,00	0,00
2/0080001/00015	KT KIG 2020 Straßenbaumaßnahmen 2021 612362	01.01.2021			0,00	0,00	437 327,09	0,00	0,00	-437 327,09
2/0080001/06744	KIG 2020 Straßenbau 2021 Teil 2 612364	27.07.2021			0,00	0,00	129 786,79	0,00	0,00	-129 786,79
2/0080001/06745	KT Land 2. Gemeindehilfspaket 612362 AiB	02.12.2021			0,00	0,00	125 000,00	0,00	0,00	-125 000,00
2/0080001/00009	KT Land KTP Straßenbaumaßnahmen 2018-2020 (AiB) 612				-250 000,00	0,00	0,00	0,00	0,00	-250 000,00
<b>640000</b>	<b>Straßenverkehr</b>				<b>-4 463,43</b>	<b>0,00</b>	<b>0,00</b>	<b>0,00</b>	<b>-241,27</b>	<b>-4 222,16</b>
4/0070002/06718	KT Warthäuschen St. Peter Bereich östl. Feuerwehrhaus	11.10.2019	17,5	20,0	-4 463,43	0,00	0,00	0,00	-241,27	-4 222,16
<b>680000</b>	<b>Breitband</b>				<b>-7 500,00</b>	<b>0,00</b>	<b>200 000,00</b>	<b>0,00</b>	<b>0,00</b>	<b>-207 500,00</b>
2/0080001/06746	KT Bund Breitband 2021 680001				0,00	0,00	200 000,00	0,00	0,00	-200 000,00
2/0080001/00008	KT Breitband AiB 2019				-7 500,00	0,00	0,00	0,00	0,00	-7 500,00
<b>789000</b>	<b>Wirtschaftsförderung</b>				<b>-7 565,60</b>	<b>0,00</b>	<b>0,00</b>	<b>0,00</b>	<b>-1 118,82</b>	<b>-6 446,78</b>
4/0330001/06471	KT Land 2 Stk. Solarbänke	31.12.2020	3,5	5,0	-2 756,82	0,00	0,00	0,00	-612,63	-2 144,19
4/0350004/06719	KT Land 2 Stk. Feinstaubfilteranlagen inkl. Laufschrift	31.12.2020	8,5	10,0	-4 808,78	0,00	0,00	0,00	-506,19	-4 302,59
<b>815000</b>	<b>Park- und Gartenanlagen</b>				<b>0,00</b>	<b>0,00</b>	<b>0,00</b>	<b>0,00</b>	<b>0,00</b>	<b>0,00</b>
4/0290003/06661	KT Spielkombi OCCY Stadtpark KT	12.07.2012	0,0	10,0	0,00	0,00	0,00	0,00	0,00	0,00
4/0290003/06662	KT Balkenschaukel Stadtpark KT	12.07.2012	0,0	10,0	0,00	0,00	0,00	0,00	0,00	0,00
4/0290003/06663	KT Karusell Stadtpark KT	12.07.2012	0,0	10,0	0,00	0,00	0,00	0,00	0,00	0,00
<b>815100</b>	<b>Gärtnerei</b>				<b>-57 500,00</b>	<b>0,00</b>	<b>680,00</b>	<b>0,00</b>	<b>-5 113,33</b>	<b>-53 066,67</b>
2/0060001/06651	KT Gärtnerei, Neuolsach - Sanierung Heizungsanlage 1/85	31.12.2012	10,5	20,0	-57 500,00	0,00	0,00	0,00	-5 000,00	-52 500,00
4/0180003/06800	KT Land BZ a.R. HWF-Hardwareförderung 2020	31.12.2021	2,5	4,0	0,00	0,00	680,00	0,00	-113,33	-566,67
<b>816000</b>	<b>Öffentliche Beleuchtung</b>				<b>-11 666,66</b>	<b>0,00</b>	<b>0,00</b>	<b>0,00</b>	<b>-1 666,67</b>	<b>-9 999,99</b>
2/0350004/06608	KT Beleuchtung Stadtpark	30.06.2013	6,0	15,0	-11 666,66	0,00	0,00	0,00	-1 666,67	-9 999,99
<b>820000</b>	<b>Wirtschaftshof -Betrieb m. marktbest.Tätigkeit</b>				<b>0,00</b>	<b>0,00</b>	<b>1 360,00</b>	<b>0,00</b>	<b>-226,67</b>	<b>-1 133,33</b>
5/0180003/06483	KT Land BZ a.R. HWF-Hardwareförderung 2020	31.12.2021	2,5	4,0	0,00	0,00	1 360,00	0,00	-226,67	-1 133,33
<b>833000</b>	<b>Hallen- und Freibad</b>				<b>-190 850,00</b>	<b>0,00</b>	<b>0,00</b>	<b>0,00</b>	<b>-6 940,00</b>	<b>-183 910,00</b>
3/0070005/06756	KT Sport- und Erlebnisbad Drautalperle	31.12.2008	26,5	40,0	-190 850,00	0,00	0,00	0,00	-6 940,00	-183 910,00
<b>840000</b>	<b>Grundbesitz und Immobilien</b>				<b>-42 348,48</b>	<b>0,00</b>	<b>0,00</b>	<b>0,00</b>	<b>-1 303,03</b>	<b>-41 045,45</b>
2/0070003/06717	KT Ktn.LR Sonderförderung Skaterpark	31.12.2020	31,5	33,0	-42 348,48	0,00	0,00	0,00	-1 303,03	-41 045,45
<b>846100</b>	<b>Schloß Porcia</b>				<b>-8 117,78</b>	<b>0,00</b>	<b>0,00</b>	<b>0,00</b>	<b>-1 352,96</b>	<b>-6 764,82</b>
5/0100005/06709	KT Möbel Schloß Porcia/Tourismusbüro	30.06.2017	5,0	10,0	-8 117,78	0,00	0,00	0,00	-1 352,96	-6 764,82
5/0330001/06710	KT Beamer Acer P5271	17.11.2010	0,0	5,0	0,00	0,00	0,00	0,00	0,00	0,00
<b>846200</b>	<b>Mehrzweckhaus Rothenthurn</b>				<b>-154 945,72</b>	<b>0,00</b>	<b>0,00</b>	<b>0,00</b>	<b>-5 634,39</b>	<b>-149 311,33</b>
2/0060001/06644	KT Kulturhaus/Feuerwehr Rothenthurn - Errichtung	31.12.1998	26,5	50,0	-49 339,62	0,00	0,00	0,00	-1 794,17	-47 545,45

Ansatz Konto	Bezeichnung	Inbetrieb- nahme	RND	ND	Buchwert 31.12.2020	Zugänge/ + Umbuchungen	Abgänge/ -	Wertaufholung+/ Wertminderung-	Abschreibung	Buchwert 31.12.2021
2/0060001/06645	KT Kulturhaus/Feuerwehr Rothenthurn - Ausbau	31.12.1998	26,5	50,0	-105 606,10	0,00	0,00	0,00	-3 840,22	-101 765,88
<b>850000</b>	<b>Wasserversorgung -Betrieb m. marktbest.Tätigkeit</b>				<b>-1 000 483,86</b>	<b>-249 645,00</b>	<b>-216 565,00</b>	<b>0,00</b>	<b>-19 421,01</b>	<b>-1 014 142,85</b>
3/0070003/06708	KT Anschluß Fernwärme KELAG 4000 KT	18.12.2014	25,5	33,0	-7 904,23	0,00	0,00	0,00	-298,27	-7 605,96
3/0080001/06532	KT WVA_BA 18 (BA02) (Stand 19.06.20) (AiB) KPC 8053531.12.2019				-249 645,00	0,00	-249 645,00	0,00	0,00	0,00
3/0460001/02160	KT Hochbehälter Goldeck 850300 KPC 805404	01.01.2020	46,5	48,5	-26 916,67	0,00	0,00	0,00	-566,67	-26 350,00
3/0460003/06511	KT BA06 Gmeineck DU III(B101826) (Wasserleitung)	31.10.2012	40,5	50,0	-24 797,08	0,00	0,00	0,00	-597,52	-24 199,56
3/0460003/06512	KT BA03Sanierung Nußdorf (Wasserleitung)	14.08.2009	37,5	50,0	-3 427,27	0,00	0,00	0,00	-89,02	-3 338,25
3/0460003/06513	KT BA11 Michelitschgründe (Wasserleitung)	31.12.2013	41,5	50,0	-5 414,50	0,00	0,00	0,00	-127,40	-5 287,10
3/0460003/06514	KT BA 15 Schwarzenbach WVA_12a Teil 1 (B501680) (Wa31.12.2017	31.12.2017	45,5	50,0	-33 801,72	0,00	0,00	0,00	-726,92	-33 074,80
3/0460003/06515	KT BA04 Transportleitung Amlagen (B001730) (Wasserleitu20.01.2011	20.01.2011	39,0	50,0	-22 772,80	0,00	0,00	0,00	-569,32	-22 203,48
3/0460003/06516	KT BA05 Marienheim (B002705) (Wasserleitung)	09.08.2011	39,5	50,0	-8 402,13	0,00	0,00	0,00	-207,46	-8 194,67
3/0460003/06517	KT BA07 Versorgungsleitung Feldstraße (B101826) (Wasser11.11.2011	11.11.2011	39,5	50,0	-10 188,18	0,00	0,00	0,00	-251,56	-9 936,62
3/0460003/06518	KT BA08 Versorgungsleitung Körnerstraße (B102480) (Wass30.11.2011	30.11.2011	39,5	50,0	-7 842,42	0,00	0,00	0,00	-193,64	-7 648,78
3/0460003/06519	KT BA09 Versorgungsleitung Amlacherweg (B202718) (Wa31.12.2013	31.12.2013	41,5	50,0	-73 931,30	0,00	0,00	0,00	-1 739,56	-72 191,74
3/0460003/06520	KT BA13 Litzenhofstr.,Schubertstr.,Ortenburgerstr.(B4005731.12.2014	31.12.2014	42,5	50,0	-66 547,17	0,00	0,00	0,00	-1 529,82	-65 017,35
3/0460003/06521	KT BA14 Aufschl.Josef-Hopfg.Str.+Ponauer Str. (B500998)31.12.2015	31.12.2015	43,5	50,0	-27 744,86	0,00	0,00	0,00	-623,48	-27 121,38
3/0460003/06522	KT BA 16 Spittal an der Drau (Wasserleitung) KPC 70126517.05.2019	17.05.2019	47,0	50,0	-61 200,00	0,00	0,00	0,00	-1 275,00	-59 925,00
3/0460003/06523	KT BA20 Sanierung Kranabethwald (B800987) (Wasserleitu19.03.2018	19.03.2018	46,0	50,0	-17 092,02	0,00	0,00	0,00	-363,66	-16 728,36
3/0460003/06524	KT BA 101 TL San. Gmeineck Baustufe 1 (Wasserleitung) 31.12.2018	31.12.2018	46,5	50,0	-125 369,60	0,00	0,00	0,00	-2 639,36	-122 730,24
3/0460003/06525	KT BA 18 (BA02) (Stand 19.06.20) (Wasserleitung) KPC 831.12.2019	31.12.2019	47,5	50,0	-198 127,35	0,00	0,00	0,00	-4 085,10	-194 042,25
3/0460003/06608	KT BA18 KPC 805351				0,00	0,00	0,00	0,00	0,00	0,00
3/0460003/06609	KT BA20 Sanierung Kranabethwald 2020	31.12.2020	46,5	50,0	-1 592,89	0,00	0,00	0,00	-33,53	-1 559,36
3/0460003/06614	KT WVA_BA 12b BA 17 Schwarzenbach 850002 (ab 2021	18.05.2020	48,0	50,0	-27 766,67	0,00	0,00	0,00	-566,67	-27 200,00
3/0460003/06632	KT WVA_BA 18 850004 (ab 2021 850700) per 31.12.2021	31.12.2021	49,5	50,0	0,00	-249 645,00	0,00	0,00	-2 496,45	-247 148,55
3/0460003/06635	KT KPC BA 23 Drauquerung	31.12.2021	49,0	49,5	0,00	0,00	32 400,00	0,00	-327,27	-32 072,73
5/0180003/06477	KT Land BZ a.R. HWF-Hardwareförderung 2020	31.12.2021	2,5	4,0	0,00	0,00	680,00	0,00	-113,33	-566,67
<b>851000</b>	<b>Abwasserbeseitigung -Betrieb m. marktbest.Tätigkeit</b>				<b>-4 480 000,86</b>	<b>-895 242,02</b>	<b>-894 562,02</b>	<b>0,00</b>	<b>-130 277,83</b>	<b>-4 350 403,03</b>
3/0080001/06531	KT BA 18.1 Spittal (Stand 19.06.20) (AiB) KPC 805352				-9 087,30	0,00	-9 087,30	0,00	0,00	0,00
3/0080001/06537	KT BA 17 Schwarzenbach ABA 12b AiB KPC 701265				-106 667,28	0,00	-106 667,28	0,00	0,00	0,00
3/0080001/06539	KT ABA BA 18.2 Spittal 2020 AiB 851004 KPC 905005				-733 012,50	0,00	-733 012,50	0,00	0,00	0,00
3/0450001/06488	KT BA 5 Spittal/Drau (Kanal)	13.12.1994	5,5	33,0	-177 874,67	0,00	0,00	0,00	-27 365,33	-150 509,34
3/0450001/06489	KT BA 6 Spittal - Ost (Kanal)	28.06.1999	27,0	50,0	-425 158,63	0,00	0,00	0,00	-15 184,24	-409 974,39
3/0450001/06490	KT BA 7 Spittal-Ost (Kanal)	30.10.2001	29,5	50,0	-258 456,20	0,00	0,00	0,00	-8 473,97	-249 982,23
3/0450001/06491	KT BA 8 Erweiterung Spittal (Kanal)	01.01.2008	36,0	50,0	-203 231,80	0,00	0,00	0,00	-5 492,75	-197 739,05
3/0450001/06492	KT BA 9 Spittal an der Drau (Kanal)	31.12.2005	33,5	50,0	-355 075,66	0,00	0,00	0,00	-10 292,05	-344 783,61
3/0450001/06493	KT BA 101 Sanierung Sofortmaßnahmen (Kanal)	15.07.2013	41,5	50,0	-16 942,20	0,00	0,00	0,00	-398,64	-16 543,56
3/0450001/06494	KT BA 102 Sofortmaßnahmen Priorität 2 Phase 1 (Kanal)	31.12.2014	42,5	50,0	-61 573,38	0,00	0,00	0,00	-1 415,48	-60 157,90
3/0450001/06495	KT BA 103 Fridtjof Nansen Straße (Kanal)	31.12.2014	42,5	50,0	-10 974,18	0,00	0,00	0,00	-252,28	-10 721,90

Ansatz Konto	Bezeichnung	Inbetrieb- nahme	RND	ND	Buchwert 31.12.2020	Zugänge/ + Umbuchungen -	Abgänge/ -	Wertaufholung+/ Wertminderung-	Abschreibung	Buchwert 31.12.2021
3/0450001/06496	KT BA 11 Spittal (Nußdorf) (Kanal)	30.11.2007	35,5	50,0	-19 453,04	0,00	0,00	0,00	-532,96	-18 920,08
3/0450001/06497	KT BA 12 Aufschließung Michelitschgründe (Kanal)	11.10.2013	41,5	50,0	-4 839,90	0,00	0,00	0,00	-113,88	-4 726,02
3/0450001/06498	KT BA 14 J.Hopfgartnerstraße (Kanal)	31.12.2015	43,5	50,0	-11 989,19	0,00	0,00	0,00	-269,42	-11 719,77
3/0450001/06499	KT BA 15 Schwarzenbach (Kanal)	01.10.2017	45,5	50,0	-160 526,18	0,00	0,00	0,00	-3 452,18	-157 074,00
3/0450001/06500	KT BA 16 Spittal an der Drau (Pos.1 Anl.imBau) (Kanal)	17.05.2019	47,0	50,0	-126 000,00	0,00	0,00	0,00	-2 625,00	-123 375,00
3/0450001/06501	KT BA 0 (Kanal)	31.12.1970	0,0	49,5	0,00	0,00	0,00	0,00	0,00	0,00
3/0450001/06502	KT BA 01 (Kanal)	31.12.1981	0,0	38,5	0,00	0,00	0,00	0,00	0,00	0,00
3/0450001/06503	KT BA 03 (Kanal)	31.12.1986	0,0	33,5	0,00	0,00	0,00	0,00	0,00	0,00
3/0450001/06504	KT BA 04 (Kanal)	31.12.1989	0,0	30,5	0,00	0,00	0,00	0,00	0,00	0,00
3/0450001/06510	KT BA 18.1 Spittal (Stand 19.06.20) (Kanal) KPC 805352	31.12.2019	47,5	50,0	-871 595,25	0,00	0,00	0,00	-17 971,04	-853 624,21
3/0450001/06602	KT ABA BA 18.2 851004 KPC 905005	31.12.2020	48,5	50,0	-593 740,12	0,00	0,00	0,00	-11 994,75	-581 745,37
3/0450001/06607	KT BA 18.1 Spittal 2020 851003 KPC 805352	31.12.2020	48,5	50,0	-170 932,11	0,00	0,00	0,00	-3 453,17	-167 478,94
3/0450001/06623	KT ABA 12b Schwarzenbach 851001 (ab 2021 851200) KP31.12.2021	49,5	50,0	0,00	-106 667,28	0,00	0,00	0,00	-1 066,67	-105 600,61
3/0450001/06625	KT ABA BA 18.1 10 (01-03) 851003 (ab 2021 851810) KPC31.12.2021	50,0	50,0	0,00	0,00	0,00	0,00	0,00	0,00	0,00
3/0450001/06626	KT ABA 18.1 10 (01-03) Spittal 851003 (ab 2021 851810) K31.12.2021	49,5	50,0	0,00	-9 087,30	0,00	0,00	0,00	-90,87	-8 996,43
3/0450001/06631	KT ABA BA 18.2 10 (01-03) Spittal 851004 (ab 2021 85181) 31.12.2021	49,5	50,0	0,00	-733 012,50	0,00	0,00	0,00	-7 330,13	-725 682,37
3/0450005/06505	KT BA 6 Spittal - Ost (17 Stk Pumpwerk) (Pumpwerk)	28.06.1999	2,0	25,0	-6 412,51	0,00	0,00	0,00	-2 137,50	-4 275,01
3/0450005/06506	KT BA 7 Spittal-Ost (14 Stk Pumpwerke) (Pumpwerk)	30.10.2001	4,5	25,0	-15 140,43	0,00	0,00	0,00	-2 752,81	-12 387,62
3/0450005/06507	KT BA 8 Erweiterung Spittal (3 Stk Pumpwerk) (Pumpwerk)01.01.2008	11,0	25,0	-6 415,54	0,00	0,00	0,00	0,00	-534,63	-5 880,91
3/0450005/06508	KT BA 9 Spittal an der Drau (21 Stk Pumpwerk) (Pumpwerk)31.12.2005	8,5	25,0	-7 608,66	0,00	0,00	0,00	0,00	-800,91	-6 807,75
3/0450005/06509	KT BA 15 Schwarzenbach (1 Stk Pumpwerk) (Pumpwerk) 01.10.2017	20,5	25,0	-4 038,22	0,00	0,00	0,00	0,00	-187,82	-3 850,40
3/0450005/06713	KT BA 18.1 Spittal Wiesenweg (1 Stk Pumpwerk) KPC 80527.11.2019	22,5	25,0	-61 730,84	-46 474,94	0,00	0,00	0,00	-4 604,50	-103 601,28
3/0450006/06526	KT BA 6 Spittal - Ost (17 Stk Pumpwerk) (Pump masch) 28.06.1999	0,0	13,0	0,00	0,00	0,00	0,00	0,00	0,00	0,00
3/0450006/06527	KT BA 7 Spittal-Ost (14 Stk Pumpwerke) (Pump masch) 30.10.2001	0,0	13,0	0,00	0,00	0,00	0,00	0,00	0,00	0,00
3/0450006/06528	KT BA 8 Erweiterung Spittal (3 Stk Pumpwerk) (Pump masc)01.01.2008	0,0	13,0	0,00	0,00	0,00	0,00	0,00	0,00	0,00
3/0450006/06529	KT BA 9 Spittal an der Drau (21 Stk Pumpwerk) (Pump mas)31.12.2005	0,0	13,0	0,00	0,00	0,00	0,00	0,00	0,00	0,00
3/0450006/06530	KT BA 15 Schwarzenbach (1 Stk Pumpwerk) (Pump masch)01.10.2017	8,5	13,0	-3 431,40	0,00	0,00	0,00	0,00	-361,20	-3 070,20
3/0450006/06712	KT BA 18.1 Spittal Wiesenweg (1 Stk Pumpwerk) KPC 80527.11.2019	10,5	13,0	-58 093,67	0,00	-46 474,94	0,00	0,00	-1 010,32	-10 608,41
5/0180003/06478	KT Land BZ a.R. HWF-Hardwareförderung 2020	31.12.2021	2,5	4,0	0,00	0,00	680,00	0,00	-113,33	-566,67
<b>852000</b>	<b>Müllbeseitigung -Betrieb m. marktbest.Tätigkeit</b>				<b>-31 369,89</b>	<b>0,00</b>	<b>680,00</b>	<b>0,00</b>	<b>-1 420,41</b>	<b>-30 629,48</b>
3/0480001/05820	KT Land Förderung Recyclinghof AWZ	31.12.2020	23,0	24,5	-31 369,89	0,00	0,00	0,00	-1 307,08	-30 062,81
5/0180003/06479	KT Land BZ a.R. HWF-Hardwareförderung 2020	31.12.2021	2,5	4,0	0,00	0,00	680,00	0,00	-113,33	-566,67
<b>853000</b>	<b>Gemeindeeigener Hausbesitz -Betrieb m.marktbest.Tätigkeit</b>				<b>-1 102 657,77</b>	<b>0,00</b>	<b>174 482,88</b>	<b>0,00</b>	<b>-33 123,12</b>	<b>-1 244 017,53</b>
3/0060001/06610	KT Wohnhaus Auenweg 14 - Dachsanierung 50%	31.12.2013	41,5	50,0	-9 460,03	0,00	0,00	0,00	-222,59	-9 237,44
3/0060001/06611	KT Wohnhaus Auenweg 14 - Generalsanierung 50% (VWS 31.12.2013)	41,5	50,0	-49 488,03	0,00	0,00	0,00	0,00	-1 164,42	-48 323,61
3/0060001/06612	KT Wohnhaus Auenweg 16 - Dachsanierung 50%	31.12.2013	41,5	50,0	-8 422,86	0,00	0,00	0,00	-198,18	-8 224,68
3/0060001/06613	KT Wohnhaus Auenweg 16 - Generalsanierung 50% (VWS 31.12.2013)	41,5	50,0	-44 062,12	0,00	0,00	0,00	0,00	-1 036,76	-43 025,36
3/0060001/06614	KT Wohnhaus Ponauerstr. 27a - Dachsanierung	31.12.2013	41,5	50,0	-5 288,70	0,00	0,00	0,00	-124,44	-5 164,26

Ansatz Konto	Bezeichnung	Inbetrieb- nahme	RND	ND	Buchwert 31.12.2020	Zugänge/ + Umbuchungen	Abgänge/ -	Wertaufholung+/ Wertminderung-	Abschreibung	Buchwert 31.12.2021
3/0060001/06615	KT Wohnhaus Ponauerstr. 27a - Generalsanierung (VWS,F31.12.2013		41,5	50,0	-75 625,35	0,00	0,00	0,00	-1 779,42	-73 845,93
3/0060001/06616	KT Wohnhaus U.v.Cillistr. 5 - Generalsanierung (VWS,Fens31.12.2016		44,5	50,0	-20 634,97	0,00	0,00	0,00	-453,52	-20 181,45
3/0060001/06617	KT Wohnhaus U.v.Cillistr. 7 - Generalsanierung (VWS,Fens31.12.2016		44,5	50,0	-17 687,31	0,00	0,00	0,00	-388,73	-17 298,58
3/0060001/06618	KT Wohnhaus U.v.Cillistr. 9 - Generalsanierung (VWS,Fens31.12.2016		44,5	50,0	-20 634,97	0,00	0,00	0,00	-453,52	-20 181,45
3/0060001/06619	KT Wohnhaus U.v.Cillistr. 11 - Generalsanierung (Fenster,H31.12.2017		45,5	50,0	-23 680,59	0,00	0,00	0,00	-509,26	-23 171,33
3/0060001/06620	KT Wohnhaus U.v.Cillistr. 13 - Generalsanierung (Fenster,H31.12.2017		45,5	50,0	-20 297,62	0,00	0,00	0,00	-436,51	-19 861,11
3/0060001/06621	KT Wohnhaus U.v.Cillistr. 15 - Generalsanierung (Fenster,H31.12.2017		45,5	50,0	-23 680,59	0,00	0,00	0,00	-509,26	-23 171,33
3/0060001/06622	KT Wohnhaus U.v.Cillistr. 55 - Generalsanierung (VWS, Fla31.12.2009		37,5	50,0	-127 530,48	0,00	0,00	0,00	-3 312,48	-124 218,00
3/0060001/06623	KT Wohnhaus Unterm Burgstall 2 - Generalsanierung (VWS31.12.2012		40,5	50,0	-45 364,48	0,00	0,00	0,00	-1 093,12	-44 271,36
3/0060001/06624	KT Wohnhaus Unterm Burgstall 4 - Funktionserhalt (Therm 31.12.2010		12,5	24,0	-13 144,49	0,00	0,00	0,00	-973,67	-12 170,82
3/0060001/06625	KT Wohnhaus Zernattostr. 5 - Vorarb.Generalsanierung (Fe31.12.2006		34,5	50,0	-11 975,57	0,00	0,00	0,00	-337,34	-11 638,23
3/0060001/06626	KT Wohnhaus Villacher Straße 85 - Errichtung	31.12.2006	34,5	50,0	-219 046,36	0,00	0,00	0,00	-6 170,32	-212 876,04
3/0060001/06643	KT Strandbad Millstättersee, Großbegg 15 - BZ Errichtung	31.12.2009	37,5	50,0	-38 500,00	0,00	0,00	0,00	-1 000,00	-37 500,00
3/0060001/06659	Wohnhaus Rothenthurn 67 - BZ	31.12.1998	26,5	50,0	-28 083,56	0,00	0,00	0,00	-1 021,22	-27 062,34
3/0060001/06664	KT Wohnhaus Liesersiedlung 61 - Dachsanierung 1/2 - bei 31.12.2006		34,5	50,0	-9 556,25	0,00	0,00	0,00	-269,19	-9 287,06
3/0060001/06665	KT Wohnhaus Liesersiedlung 63 - Dachsanierung 1/2 - bei 31.12.2006		34,5	50,0	-9 556,25	0,00	0,00	0,00	-269,19	-9 287,06
3/0060001/06666	KT Wohnhaus Liesersiedlung 65 - Heizungsumbau (ND VR31.12.2005		3,5	20,0	-2 184,75	0,00	0,00	0,00	-485,50	-1 699,25
3/0060001/06667	KT Wohnhaus Liesersiedlung 65 - Dachsanierung 1/3	31.12.2006	26,5	42,0	-7 591,04	0,00	0,00	0,00	-276,04	-7 315,00
3/0060001/06668	KT Wohnhaus Liesersiedlung 67 - Heizungsumbau (ND VR31.12.2005		3,5	20,0	-2 056,28	0,00	0,00	0,00	-456,95	-1 599,33
3/0060001/06669	KT Wohnhaus Liesersiedlung 67 - Dachsanierung 1/3	31.12.2006	26,5	42,0	-7 144,64	0,00	0,00	0,00	-259,81	-6 884,83
3/0060001/06670	KT Wohnhaus Liesersiedlung 69 - Heizungsumbau (ND VR31.12.2005		3,5	20,0	-2 184,75	0,00	0,00	0,00	-485,50	-1 699,25
3/0060001/06671	KT Wohnhaus Liesersiedlung 69 - Dachsanierung 1/3	31.12.2006	26,5	42,0	-7 590,90	0,00	0,00	0,00	-276,03	-7 314,87
3/0060001/06672	KT Wohnhaus Kulturhaus/Feuerwehr Rothenthurn - Errichtu31.12.1998		26,5	50,0	-13 120,76	0,00	0,00	0,00	-477,12	-12 643,64
3/0060001/06673	KT Wohnhaus Kulturhaus/Feuerwehr Rothenthurn - Ausbau31.12.1998		26,5	50,0	-28 083,56	0,00	0,00	0,00	-1 021,22	-27 062,34
3/0060001/06687	KT Wohnhaus Auenweg 18	09.03.2020	46,5	48,5	-100 848,67	0,00	0,00	0,00	-2 123,13	-98 725,54
3/0060001/06688	KT Wohnhaus Auenweg 20	09.03.2020	46,5	48,5	-110 131,84	0,00	0,00	0,00	-2 318,57	-107 813,27
3/0060001/06716	KT WBF Liesersiedlung 65 34% 2021 11-WWG-11886/20	31.12.2021	27,5	28,0	0,00	0,00	39 807,85	0,00	-710,85	-39 097,00
3/0060001/06717	KT WBF Liesersiedlung 67 32% 2021 11-WWVG-11886/20	31.12.2021	27,5	28,0	0,00	0,00	37 466,21	0,00	-669,04	-36 797,17
3/0060001/06718	KT WBF Liesersiedlung 69 34% 2021 11-WWVG-11886/20	31.12.2021	27,5	28,0	0,00	0,00	39 807,85	0,00	-710,85	-39 097,00
3/0060001/06719	KT WBF Liesersiedlung 61 50% 2021 11-WWVG-11885/20	31.12.2021	35,5	36,0	0,00	0,00	27 997,15	0,00	-388,85	-27 608,30
3/0060001/06720	KT WBF Liesersiedlung 63 50% 2021 11-WWVG-11885/20	31.12.2021	35,5	36,0	0,00	0,00	27 997,15	0,00	-388,85	-27 608,30
5/0180003/06480	KT Land BZ a.R. HWF-Hardwareförderung 2018/2019	31.12.2021	1,5	4,0	0,00	0,00	1 406,67	0,00	-351,67	-1 055,00
<b>875000</b>	<b>Verkehrsverbund</b>				<b>-140 839,55</b>	<b>0,00</b>	<b>0,00</b>	<b>0,00</b>	<b>-2 884,08</b>	<b>-137 955,47</b>
1/0020001/06278	KT Grundstück Busumkehr St. Peter	28.01.2019			-49 991,00	0,00	0,00	0,00	0,00	-49 991,00
2/0040001/06775	KT Busumkehr St. Peter	11.10.2019	30,5	33,0	-90 848,55	0,00	0,00	0,00	-2 884,08	-87 964,47
<b>900000</b>	<b>Finanzverwaltung</b>				<b>-15 986,89</b>	<b>0,00</b>	<b>5 626,67</b>	<b>0,00</b>	<b>-4 007,15</b>	<b>-17 606,41</b>
4/0180003/06808	KT Land BZ a.R. HWF-Hardwareförderung 2018/2019	31.12.2021	1,0	4,0	0,00	0,00	5 626,67	0,00	-1 875,56	-3 751,11



Ansatz Konto	Bezeichnung	Inbetrieb- nahme	RND	ND	Buchwert 31.12.2020	Zugänge/ + Umbuchungen	Abgänge/ -	Wertaufholung+/ Wertminderung-	Abschreibung	Buchwert 31.12.2021
5/0110002/06758	KT Glasverbau Finanzkasse	11.09.2018	6,5	10,0	-15 986,89	0,00	0,00	0,00	-2 131,59	-13 855,30
<b>Investitionszuschüsse von übrigen</b>					<b>-6 296 808,29</b>	<b>0,00</b>	<b>263 146,48</b>	<b>0,00</b>	<b>-191 436,15</b>	<b>-6 368 518,62</b>
<b>013000</b>	<b>Zentrale Dienste, EDV, Organisation</b>				<b>-13 333,33</b>	<b>0,00</b>	<b>0,00</b>	<b>0,00</b>	<b>-3 333,33</b>	<b>-10 000,00</b>
5/0330001/06712	KT Wlan Wifi4EU	18.12.2020	3,0	4,5	-13 333,33	0,00	0,00	0,00	-3 333,33	-10 000,00
<b>273000</b>	<b>Stadtbücherei Spittal/Drau</b>				<b>0,00</b>	<b>0,00</b>	<b>4 957,63</b>	<b>0,00</b>	<b>-619,70</b>	<b>-4 337,93</b>
4/0180003/06791	KT Büchereiverband Österreich Förderung Projekt Tablets	23.08.2021	3,5	4,0	0,00	0,00	4 957,63	0,00	-619,70	-4 337,93
<b>320000</b>	<b>Musikschule Spittal/Drau</b>				<b>-3 137,36</b>	<b>0,00</b>	<b>0,00</b>	<b>0,00</b>	<b>-227,92</b>	<b>-2 909,44</b>
4/0290007/06759	KT Anteil Engl. Horn Howartz s40C	31.12.2017	15,5	20,0	-2 475,00	0,00	0,00	0,00	-150,00	-2 325,00
4/0290007/06760	KT Boxen/Mischpult Bose Power Stand	31.12.2009	7,5	20,0	-662,36	0,00	0,00	0,00	-77,92	-584,44
<b>612000</b>	<b>Gemeindestraßen</b>				<b>-35 063,53</b>	<b>0,00</b>	<b>0,00</b>	<b>0,00</b>	<b>-1 110,94</b>	<b>-33 952,59</b>
1/0020002/06210	KT KG St.Peter/Edling GST 616/1 Tausch Öffentl. Gut	31.12.2020			-0,50	0,00	0,00	0,00	0,00	-0,50
1/0020002/06213	KT KG Spittal GST 1114/8 Zugang kostenlos öffentl. Gut	31.12.2020			-68,44	0,00	0,00	0,00	0,00	-68,44
2/0040001/06753	KT Innenstadtprojekt 2019	31.12.2019	30,5	33,0	-34 994,59	0,00	0,00	0,00	-1 110,94	-33 883,65
<b>816000</b>	<b>Öffentliche Beleuchtung</b>				<b>-244 308,69</b>	<b>0,00</b>	<b>0,00</b>	<b>0,00</b>	<b>-19 336,30</b>	<b>-224 972,39</b>
4/0350004/06609	KT Beleuchtungsanlagenneubau 2016	31.12.2016	9,5	15,0	-28 040,49	0,00	0,00	0,00	-2 670,52	-25 369,97
4/0350004/06716	KT Beleuchtungsanlagenneubau 2018	31.12.2018	11,5	15,0	-108 996,85	0,00	0,00	0,00	-8 719,75	-100 277,10
4/0350004/06717	KT Beleuchtungsanlagenneubau 2019	31.12.2019	12,5	15,0	-107 271,35	0,00	0,00	0,00	-7 946,03	-99 325,32
<b>840000</b>	<b>Grundbesitz und Immobilien</b>				<b>-51 198,76</b>	<b>0,00</b>	<b>0,00</b>	<b>0,00</b>	<b>-1 536,04</b>	<b>-49 662,72</b>
1/0010001/06445	KT KG 73404 Edling GST 735 Öffentl. Gut	31.12.2020			-101,43	0,00	0,00	0,00	0,00	-101,43
1/0020001/06275	KT KG Grosegg GST 442/3 Öffentl. Gut	31.12.2020			-0,50	0,00	0,00	0,00	0,00	-0,50
2/0060001/06642	KT Jugendherberge, Zur Seilbahn 2 - Errichtung	31.12.1994	22,5	50,0	-12 596,83	0,00	0,00	0,00	-536,04	-12 060,79
2/0110002/06654	KT Einrichtung Errichtung Jugendherberge - Errichtung	31.12.1994	0,0	10,0	0,00	0,00	0,00	0,00	0,00	0,00
3/0060001/06690	KT Strandbad Millstättersee - Soravia	31.12.2009	37,5	50,0	-38 500,00	0,00	0,00	0,00	-1 000,00	-37 500,00
<b>850000</b>	<b>Wasserversorgung -Betrieb m. marktbest.Tätigkeit</b>				<b>-1 611 850,99</b>	<b>0,00</b>	<b>98 666,38</b>	<b>0,00</b>	<b>-42 783,23</b>	<b>-1 667 734,14</b>
3/0460003/06555	Interessentenbeiträge 2017	31.12.2017	45,5	50,0	-36 285,50	0,00	0,00	0,00	-780,33	-35 505,17
3/0460003/06556	Interessentenbeiträge 2018	31.12.2018	46,5	50,0	-55 222,91	0,00	0,00	0,00	-1 162,59	-54 060,32
3/0460003/06557	Interessentenbeiträge 2016	31.12.2016	44,5	50,0	-2 761,84	0,00	0,00	0,00	-60,70	-2 701,14
3/0460003/06558	Interessentenbeiträge 2015	31.12.2015	43,5	50,0	-52 886,11	0,00	0,00	0,00	-1 188,45	-51 697,66
3/0460003/06559	Interessentenbeiträge 2014	31.12.2014	42,5	50,0	-135 865,58	0,00	0,00	0,00	-3 123,35	-132 742,23
3/0460003/06560	Interessentenbeiträge 2013	31.12.2013	41,5	50,0	-115 290,81	0,00	0,00	0,00	-2 712,72	-112 578,09
3/0460003/06561	Interessentenbeiträge 2012	31.12.2012	40,5	50,0	-130 982,93	0,00	0,00	0,00	-3 156,22	-127 826,71
3/0460003/06562	Interessentenbeiträge 2011	31.12.2011	39,5	50,0	-195 492,49	0,00	0,00	0,00	-4 826,98	-190 665,51
3/0460003/06563	Interessentenbeiträge 2010	31.12.2010	38,5	50,0	-105 580,14	0,00	0,00	0,00	-2 672,91	-102 907,23
3/0460003/06564	Interessentenbeiträge 2009	31.12.2009	37,5	50,0	-38 949,39	0,00	0,00	0,00	-1 011,67	-37 937,72
3/0460003/06565	Interessentenbeiträge 2008	31.12.2008	36,5	50,0	-50 494,17	0,00	0,00	0,00	-1 346,51	-49 147,66

Ansatz Konto	Bezeichnung	Inbetrieb- nahme	RND	ND	Buchwert 31.12.2020	Zugänge/ + Umbuchungen	Abgänge/ -	Wertaufholung+/ Wertminderung-	Abschreibung	Buchwert 31.12.2021
3/0460003/06566	Interessentenbeiträge 2007	31.12.2007	35,5	50,0	-37 204,05	0,00	0,00	0,00	-1 019,29	-36 184,76
3/0460003/06567	Interessentenbeiträge 2006	31.12.2006	34,5	50,0	-44 416,26	0,00	0,00	0,00	-1 251,16	-43 165,10
3/0460003/06568	Interessentenbeiträge 2005	31.12.2005	33,5	50,0	-57 371,82	0,00	0,00	0,00	-1 662,95	-55 708,87
3/0460003/06569	Interessentenbeiträge 2004	31.12.2004	32,5	50,0	-21 493,82	0,00	0,00	0,00	-641,61	-20 852,21
3/0460003/06570	Interessentenbeiträge 2003	31.12.2003	31,5	50,0	-28 282,00	0,00	0,00	0,00	-870,22	-27 411,78
3/0460003/06571	Interessentenbeiträge 2002	31.12.2002	30,5	50,0	-29 973,40	0,00	0,00	0,00	-951,54	-29 021,86
3/0460003/06572	Interessentenbeiträge 2001	31.12.2001	29,5	50,0	-20 190,97	0,00	0,00	0,00	-662,00	-19 528,97
3/0460003/06573	Interessentenbeiträge 2000	31.12.2000	28,5	50,0	-53 530,91	0,00	0,00	0,00	-1 814,61	-51 716,30
3/0460003/06574	Interessentenbeiträge 1999	31.12.1999	27,5	50,0	-30 216,25	0,00	0,00	0,00	-1 060,22	-29 156,03
3/0460003/06575	Interessentenbeiträge 1998	31.12.1998	26,5	50,0	-32 828,39	0,00	0,00	0,00	-1 193,76	-31 634,63
3/0460003/06576	Interessentenbeiträge 1997	31.12.1997	25,5	50,0	-42 802,95	0,00	0,00	0,00	-1 615,21	-41 187,74
3/0460003/06577	Interessentenbeiträge 2019	31.12.2019	47,5	50,0	-158 495,81	0,00	0,00	0,00	-3 267,95	-155 227,86
3/0460003/06611	Interessentenbeiträge 2020	01.01.2020	48,0	50,0	-121 164,59	0,00	0,00	0,00	-2 472,75	-118 691,84
3/0460003/06618	KT Waditzer	31.12.2020	48,5	50,0	-14 067,90	0,00	0,00	0,00	-284,20	-13 783,70
3/0460003/06629	Interessentenbeiträge 2021	01.01.2021	49,0	50,0	0,00	0,00	98 666,38	0,00	-1 973,33	-96 693,05
<b>851000</b>	<b>Abwasserbeseitigung -Betrieb m. marktbest.Tätigkeit</b>				<b>-4 337 915,63</b>	<b>0,00</b>	<b>159 522,47</b>	<b>0,00</b>	<b>-122 488,69</b>	<b>-4 374 949,41</b>
3/0450001/06533	Interessentenbeiträge 2018	31.12.2018	46,5	50,0	-119 607,12	0,00	0,00	0,00	-2 518,04	-117 089,08
3/0450001/06534	Interessentenbeiträge 2017	31.12.2017	45,5	50,0	-134 789,25	0,00	0,00	0,00	-2 898,69	-131 890,56
3/0450001/06535	Interessentenbeiträge 2016	31.12.2016	44,5	50,0	-121 248,37	0,00	0,00	0,00	-2 664,80	-118 583,57
3/0450001/06536	Interessentenbeiträge 2015	31.12.2015	43,5	50,0	-44 023,06	0,00	0,00	0,00	-989,28	-43 033,78
3/0450001/06537	Interessentenbeiträge 2014	31.12.2014	42,5	50,0	-188 165,42	0,00	0,00	0,00	-4 325,64	-183 839,78
3/0450001/06538	Interessentenbeiträge 2013	31.12.2013	41,5	50,0	-162 302,37	0,00	0,00	0,00	-3 818,88	-158 483,49
3/0450001/06539	Interessentenbeiträge 2012	31.12.2012	40,5	50,0	-190 379,49	0,00	0,00	0,00	-4 587,46	-185 792,03
3/0450001/06540	Interessentenbeiträge 2011	31.12.2011	39,5	50,0	-258 365,51	0,00	0,00	0,00	-6 379,40	-251 986,11
3/0450001/06541	Interessentenbeiträge 2010	31.12.2010	38,5	50,0	-186 371,81	0,00	0,00	0,00	-4 718,27	-181 653,54
3/0450001/06542	Interessentenbeiträge 2009	31.12.2009	37,5	50,0	-127 496,63	0,00	0,00	0,00	-3 311,60	-124 185,03
3/0450001/06543	Interessentenbeiträge 2008	31.12.2008	36,5	50,0	-147 073,97	0,00	0,00	0,00	-3 921,97	-143 152,00
3/0450001/06544	Interessentenbeiträge 2007	31.12.2007	35,5	50,0	-175 940,52	0,00	0,00	0,00	-4 820,29	-171 120,23
3/0450001/06545	Interessentenbeiträge 2006	31.12.2006	34,5	50,0	-165 574,06	0,00	0,00	0,00	-4 664,06	-160 910,00
3/0450001/06546	Interessentenbeiträge 2005	31.12.2005	33,5	50,0	-612 186,39	0,00	0,00	0,00	-17 744,53	-594 441,86
3/0450001/06547	Interessentenbeiträge 2004	31.12.2004	32,5	50,0	-152 830,82	0,00	0,00	0,00	-4 562,11	-148 268,71
3/0450001/06548	Interessentenbeiträge 2003	31.12.2003	31,5	50,0	-163 552,51	0,00	0,00	0,00	-5 032,38	-158 520,13
3/0450001/06549	Interessentenbeiträge 2002	31.12.2002	30,5	50,0	-48 527,80	0,00	0,00	0,00	-1 540,57	-46 987,23
3/0450001/06550	Interessentenbeiträge 2001	31.12.2001	29,5	50,0	-61 345,15	0,00	0,00	0,00	-2 011,32	-59 333,83
3/0450001/06551	Interessentenbeiträge 2000	31.12.2000	28,5	50,0	-158 728,91	0,00	0,00	0,00	-5 380,64	-153 348,27
3/0450001/06552	Interessentenbeiträge 1999	31.12.1999	27,5	50,0	-121 276,71	0,00	0,00	0,00	-4 255,32	-117 021,39
3/0450001/06553	Interessentenbeiträge 1998	31.12.1998	26,5	50,0	-420 495,78	0,00	0,00	0,00	-15 290,76	-405 205,02
3/0450001/06554	Interessentenbeiträge 1997	31.12.1997	25,5	50,0	-116 803,20	0,00	0,00	0,00	-4 407,67	-112 395,53

Ansatz Konto	Bezeichnung	Inbetrieb- nahme	RND	ND	Buchwert 31.12.2020	Zugänge/ + Umbuchungen -	Abgänge/ -	Wertaufholung+/ Wertminderung-	Abschreibung	Buchwert 31.12.2021
3/0450001/06578	Interessentenbeiträge 2019	31.12.2019	47,5	50,0	-250 704,52	0,00	0,00	0,00	-5 169,17	-245 535,35
3/0450001/06605	Interessentenbeiträge 2020	01.01.2020	48,0	50,0	-196 058,36	0,00	0,00	0,00	-4 001,19	-192 057,17
3/0450001/06611	KT Waditzer	31.12.2020	48,5	50,0	-14 067,90	0,00	0,00	0,00	-284,20	-13 783,70
3/0450001/06621	Interessentenbeiträge 2021	01.01.2021	49,0	50,0	0,00	0,00	159 522,47	0,00	-3 190,45	-156 332,02
<b>Gesamtsumme</b>					<b>-28 792 228,73</b>	<b>-1 558 694,20</b>	<b>966 088,49</b>	<b>0,00</b>	<b>-1 002 612,51</b>	<b>-30 314 398,91</b>



Gesamtdarstellung investive Einzelvorhaben § 20 K-GHG



# Gesamtdarstellung der mehrjährigen investiven Einzelvorhaben - RA 2021

Bezeichnung des investiven Einzelvorhabens:

**Sanierung VS OST**

GR-Beschluss Investitions-/Finanzierungsplan:

**11.12.2018**

Investitionsnummer:

**1211100**

## A) Auszahlungen

Namentliche Bezeichnung	Gesamtbetrag lt. Finanzierungsplan	im Finanzjahr			bisher lt. Rechnungsergebnisse der Vorjahre	GESAMT
		Voranschlag	Rechnungsabschluss	Abweichung		
Gebäude und Bauten	6 900 000	2 952 500	2 454 640	-497 860	3 947 544	6 402 184
	-	-	-	0	-	-
<b>Summe:</b>	<b>6 900 000</b>	<b>2 952 500</b>	<b>2 454 640</b>	<b>-497 860</b>	<b>3 947 544</b>	<b>6 402 184</b>

*verbleibender Saldo auf Finanzierungsplan:*

497 816

*Anmerkung: Sollstellung 2019 in Höhe von € 28.572,95 ist durch die Zahlung im Finanzierungshaushalt 2020 ausgewiesen. Die Sollstellung wird in dieser Aufstellung um den genannten Betrag bei den bisherigen Rechnungsergebnissen daher korrigiert.*

## B) Einzahlungen

Namentliche Bezeichnung	Gesamtbetrag lt. Finanzierungsplan	im Finanzjahr			bisher lt. Rechnungsergebnisse der Vorjahre	GESAMT
		Voranschlag	Rechnungsabschluss	Abweichung		
Haushaltsrücklage / Zahlungsmittelreserve	575 000	-	-	0	528 800	528 800
Mittel aus Geldfluss operative Gebarung	-	-	-	0	46 158	46 158
Bedarfszuweisungsmittel iR	-	-	-	0	-	-
Kärntner Schulbaufonds	4 256 000	456 000	56 660	-399 340	3 800 000	3 856 660
KIG 2017	291 000	-	-	0	291 341	291 341
Darlehen (Kärntner Regionalfonds)	1 418 000	1 418 000	1 418 000	0	-	1 418 000
inneres Darlehen	360 000	-	-	0	-	-
Vermögensveräußerung	-	-	-	0	-	-
	-	-	-	-	-	-
<b>Summe:</b>	<b>6 900 000</b>	<b>1 874 000</b>	<b>1 474 660</b>	<b>-399 340</b>	<b>4 666 299</b>	<b>6 140 959</b>

*verbleibender Saldo auf Finanzierungsplan:*

759 041

**Fehlbetrag Ein-/Auszahlungen:**

**-261 225**

# Gesamtdarstellung der mehrjährigen investiven Einzelvorhaben - RA 2021

Bezeichnung des investiven Einzelvorhabens:

Sanierung und Umbau Goldeckstadion

GR-Beschluss Investitions-/Finanzierungsplan:

07.07.2021

Investitionsnummer:

1262001

## A) Auszahlungen

Namentliche Bezeichnung	Gesamtbetrag lt. Finanzierungsplan	im Finanzjahr			bisher lt. Rechnungsergebnisse der Vorjahre	GESAMT
		Voranschlag	Rechnungsabschluss	Abweichung		
Gebäude und Bauten	1 450 000	1 450 000	300 560	-1 149 440	-	300 560
	-	-	-	0	-	-
<b>Summe:</b>	<b>1 450 000</b>	<b>1 450 000</b>	<b>300 560</b>	<b>-1 149 440</b>	-	<b>300 560</b>

*verbleibender Saldo auf Finanzierungsplan:*

1 149 440

## B) Einzahlungen

Namentliche Bezeichnung	Gesamtbetrag lt. Finanzierungsplan	im Finanzjahr			bisher lt. Rechnungsergebnisse der Vorjahre	GESAMT
		Voranschlag	Rechnungsabschluss	Abweichung		
Haushaltsrücklage / Zahlungsmittelreserve	290 000	290 000	-	-290 000	-	-
Mittel aus Geldfluss operative Gebarung	-	-	-	0	-	-
Gemeindehilfspaket Land II	72 500	72 500	-	-72 500	-	-
Subvention Land (Sportstättenförderung)	362 500	362 500	-	-362 500	250 000	250 000
KIG 2020	725 000	725 000	725 000	0	-	725 000
Darlehen (Kärntner Regionalfonds)	-	-	-	0	-	-
inneres Darlehen	-	-	-	0	-	-
Vermögensveräußerung	-	-	-	0	-	-
	-	-	-	0	-	-
<b>Summe:</b>	<b>1 450 000</b>	<b>1 450 000</b>	<b>725 000</b>	<b>-725 000</b>	<b>250 000</b>	<b>975 000</b>

*verbleibender Saldo auf Finanzierungsplan:*

475 000

**Fehlbetrag Ein-/Auszahlungen:**

**674 440**



# Gesamtdarstellung der mehrjährigen investiven Einzelvorhaben - RA 2021

Bezeichnung des investiven Einzelvorhabens:

**Straßenbaumaßnahmen 2018-2020**

GR-Beschluss Investitions-/Finanzierungsplan:

**11.12.2018**

Investitionsnummer:

**1612330**

## A) Auszahlungen

Namentliche Bezeichnung	Gesamtbetrag lt. Finanzierungsplan	im Finanzjahr			bisher lt. Rechnungsergebnisse der Vorjahre	GESAMT
		Voranschlag	Rechnungsabschluss	Abweichung		
Gebäude und Bauten	1 949 000	53 300	30 364	-22 936	1 895 652	1 926 016
	-	-		0	-	-
<b>Summe:</b>	<b>1 949 000</b>	<b>53 300</b>	<b>30 364</b>	<b>-22 936</b>	<b>1 895 652</b>	<b>1 926 016</b>

*verbleibender Saldo auf Finanzierungsplan:*

22 984

*Anmerkung: Sollstellung 2019 in Höhe von € 16.823,96 ist durch die Zahlung im Finanzierungshaushalt 2020 ausgewiesen. Die Sollstellung wird in dieser Aufstellung um den genannten Betrag bei den bisherigen Rechnungsergebnissen daher korrigiert.*

## B) Einzahlungen

Namentliche Bezeichnung	Gesamtbetrag lt. Finanzierungsplan	im Finanzjahr			bisher lt. Rechnungsergebnisse der Vorjahre	GESAMT
		Voranschlag	Rechnungsabschluss	Abweichung		
Haushaltsrücklage / Zahlungsmittelreserve	-	-	-	0	-	-
Mittel aus Geldfluss operative Gebarung	87 000	-	-	0	87 000	87 000
Bedarfszuweisungsmittel	1 362 000	120 000		-120 000	1 242 000	1 242 000
Kommunales Tiefbauprogramm	500 000	-		0	500 000	500 000
Sonstige Erträge	-	-	347 435	347 435	-	347 435
Darlehen (Kärntner Regionalfonds)	-	-	-	0	-	-
inneres Darlehen	-	-	-	0	-	-
Vermögensveräußerung	-	-	-	0	-	-
Einnahme aus Zuordnung Wasser/Kanal	-	-		0	-	-
	-	-	-	0	-	-
<b>Summe:</b>	<b>1 949 000</b>	<b>120 000</b>	<b>347 435</b>	<b>227 435</b>	<b>1 829 000</b>	<b>2 176 435</b>

*verbleibender Saldo auf Finanzierungsplan:*

-

227 435

*Die sonstigen Erträge ergeben sich auf Grund einer Schlussrechnung. Die unterjährig dem Bereich Straßen zugeordneten Auszahlungen verschieben sich auf den Kanalisationsbereich mit Ansatz 85181.*

**Fehlbetrag Ein-/Auszahlungen:**

**250 419**

# Gesamtdarstellung der mehrjährigen investiven Einzelvorhaben - RA 2021

Bezeichnung des investiven Einzelvorhabens:

Straßenbau Industriezone Molzbichl

GR-Beschluss Investitions-/Finanzierungsplan:

20.03.2018

Investitionsnummer:

1612350

## A) Auszahlungen

Namentliche Bezeichnung	Gesamtbetrag lt. Finanzierungsplan	im Finanzjahr			bisher lt. Rechnungsergebnisse der Vorjahre	GESAMT
		Voranschlag	Rechnungsabschluss	Abweichung		
Straßenbauten	100 000	49 500	49 494	-6	86 904	136 399
	-	-	-	0	-	-
<b>Summe:</b>	<b>100 000</b>	<b>49 500</b>	<b>49 494</b>	<b>-6</b>	<b>86 904</b>	<b>136 399</b>

*verbleibender Saldo auf Finanzierungsplan:* - 36 399

## B) Einzahlungen

Namentliche Bezeichnung	Gesamtbetrag lt. Finanzierungsplan	im Finanzjahr			bisher lt. Rechnungsergebnisse der Vorjahre	GESAMT
		Voranschlag	Rechnungsabschluss	Abweichung		
Haushaltsrücklage / Zahlungsmittelreserve	100 000	49 500	49 494	-6	86 904	136 398
Mittel aus Geldfluss operative Gebarung	-	-	-	0	-	-
Bedarfszuweisungsmittel iR	-	-	-	0	-	-
Kärntner Schulbaufonds	-	-	-	0	-	-
KIG 2017	-	-	-	0	-	-
Darlehen (Kärntner Regionalfonds)	-	-	-	0	-	-
inneres Darlehen	-	-	-	0	-	-
Vermögensveräußerung	-	-	-	0	-	-
	-	-	-	0	-	-
<b>Summe:</b>	<b>100 000</b>	<b>49 500</b>	<b>49 494</b>	<b>-6</b>	<b>86 904</b>	<b>136 398</b>

*verbleibender Saldo auf Finanzierungsplan:* - 36 398

**Fehlbetrag Ein-/Auszahlungen: -0**

# Gesamtdarstellung der mehrjährigen investiven Einzelvorhaben - RA 2021

Bezeichnung des investiven Einzelvorhabens:

Straße Amlach

GR-Beschluss Investitions-/Finanzierungsplan:

21.07.2020

Investitionsnummer:

1612360

## A) Auszahlungen

Namentliche Bezeichnung	Gesamtbetrag lt. Finanzierungsplan	im Finanzjahr			bisher lt. Rechnungsergebnisse der Vorjahre	GESAMT
		Voranschlag	Rechnungsabschluss	Abweichung		
Straßenbauten	380 000	62 700	77 025	14 325	317 257	394 282
	-	-	-	0	-	-
<b>Summe:</b>	<b>380 000</b>	<b>62 700</b>	<b>77 025</b>	<b>14 325</b>	<b>317 257</b>	<b>394 282</b>

*verbleibender Saldo auf Finanzierungsplan:* - 14 282

## B) Einzahlungen

Namentliche Bezeichnung	Gesamtbetrag lt. Finanzierungsplan	im Finanzjahr			bisher lt. Rechnungsergebnisse der Vorjahre	GESAMT
		Voranschlag	Rechnungsabschluss	Abweichung		
Haushaltsrücklage / Zahlungsmittelreserve	380 000	62 700	77 025	14 325	317 257	394 282
Mittel aus Geldfluss operative Gebarung	-	-	-	0	-	-
Bedarfszuweisungsmittel iR	-	-	-	0	-	-
Kärntner Schulbaufonds	-	-	-	0	-	-
KIG 2017	-	-	-	0	-	-
Darlehen (Kärntner Regionalfonds)	-	-	-	0	-	-
inneres Darlehen	-	-	-	0	-	-
Vermögensveräußerung	-	-	-	0	-	-
	-	-	-	0	-	-
<b>Summe:</b>	<b>380 000</b>	<b>62 700</b>	<b>77 025</b>	<b>14 325</b>	<b>317 257</b>	<b>394 282</b>

*verbleibender Saldo auf Finanzierungsplan:* - 14 282

**Fehlbetrag Ein-/Auszahlungen:** 0

# Gesamtdarstellung der mehrjährigen investiven Einzelvorhaben - RA 2021

Bezeichnung des investiven Einzelvorhabens:

**Straßenbau Industriegebiet Spittal**

GR-Beschluss Investitions-/Finanzierungsplan:

21.07.2020

Investitionsnummer:

1612361

## A) Auszahlungen

Namentliche Bezeichnung	Gesamtbetrag lt. Finanzierungsplan	im Finanzjahr			bisher lt. Rechnungsergebnisse der Vorjahre	GESAMT
		Voranschlag	Rechnungsabschluss	Abweichung		
Straßenbauten	417 500	252 100	112 366	-139 734	165 353	277 718
Grundankäufe	182 500	182 500	3 924	-178 576	-	3 924
	-	-	-	0	-	-
<b>Summe:</b>	<b>600 000</b>	<b>434 600</b>	<b>116 290</b>	<b>-318 310</b>	<b>165 353</b>	<b>281 643</b>

*verbleibender Saldo auf Finanzierungsplan:*

318 357

## B) Einzahlungen

Namentliche Bezeichnung	Gesamtbetrag lt. Finanzierungsplan	im Finanzjahr			bisher lt. Rechnungsergebnisse der Vorjahre	GESAMT
		Voranschlag	Rechnungsabschluss	Abweichung		
Haushaltsrücklage / Zahlungsmittelreserve	536 300	434 600	108 124	-326 476	101 603	209 727
Mittel aus Geldfluss operative Gebarung	-	-	-	0	-	-
Bedarfszuweisungsmittel aR	63 700	-	-	0	63 750	63 750
Kärntner Schulbaufonds	-	-	-	0	-	-
KIG 2017	-	-	-	0	-	-
Darlehen (Kärntner Regionalfonds)	-	-	-	0	-	-
inneres Darlehen	-	-	-	0	-	-
Vermögensveräußerung	-	-	-	0	-	-
	-	-	-	0	-	-
<b>Summe:</b>	<b>600 000</b>	<b>434 600</b>	<b>108 124</b>	<b>-326 476</b>	<b>165 353</b>	<b>273 477</b>

*verbleibender Saldo auf Finanzierungsplan:*

326 523

**Fehlbetrag Ein-/Auszahlungen:**

**-8 166**

# Gesamtdarstellung der mehrjährigen investiven Einzelvorhaben - RA 2021

Bezeichnung des investiven Einzelvorhabens:

**Straßenbaumaßnahmen 2021 - Teil 1**

GR-Beschluss Investitions-/Finanzierungsplan:

23.02.2021

Investitionsnummer:

1612362

## A) Auszahlungen

Namentliche Bezeichnung	Gesamtbetrag lt. Finanzierungsplan	im Finanzjahr			bisher lt. Rechnungsergebnisse der Vorjahre	GESAMT
		Voranschlag	Rechnungsabschluss	Abweichung		
Bauten	1 000 000	1 000 000	643 859	-356 141	-	643 859
	-	-	-	0	-	-
<b>Summe:</b>	<b>1 000 000</b>	<b>1 000 000</b>	<b>643 859</b>	<b>-356 141</b>	-	<b>643 859</b>

*verbleibender Saldo auf Finanzierungsplan:*

356 141

## B) Einzahlungen

Namentliche Bezeichnung	Gesamtbetrag lt. Finanzierungsplan	im Finanzjahr			bisher lt. Rechnungsergebnisse der Vorjahre	GESAMT
		Voranschlag	Rechnungsabschluss	Abweichung		
Haushaltsrücklage / Zahlungsmittelreserve	200 000	200 000	120 000	-80 000	-	120 000
Mittel aus Geldfluss operative Gebarung	-	-	-	0	-	-
Bedarfszuweisungsmittel iR	-	-	-	0	-	-
Gemeindehilfspaket Land II	300 000	300 000	125 000	-175 000	-	125 000
KIG 2020	500 000	500 000	500 000	0	-	500 000
Darlehen (Kärntner Regionalfonds)	-	-	-	0	-	-
inneres Darlehen	-	-	-	0	-	-
Vermögensveräußerung	-	-	-	0	-	-
	-	-	-	0	-	-
<b>Summe:</b>	<b>1 000 000</b>	<b>1 000 000</b>	<b>745 000</b>	<b>-255 000</b>	-	<b>745 000</b>

*verbleibender Saldo auf Finanzierungsplan:*

255 000

**Fehlbetrag Ein-/Auszahlungen:**

**101 141**

# Gesamtdarstellung der mehrjährigen investiven Einzelvorhaben - RA 2021

Bezeichnung des investiven Einzelvorhabens:

**Straßenbaumaßnahmen 2021 - Teil 2**

GR-Beschluss Investitions-/Finanzierungsplan:

07.07.2021

Investitionsnummer:

1612364

## A) Auszahlungen

Namentliche Bezeichnung	Gesamtbetrag lt. Finanzierungsplan	im Finanzjahr			bisher lt. Rechnungsergebnisse der Vorjahre	GESAMT
		Voranschlag	Rechnungsabschluss	Abweichung		
Bauten	430 000	430 000	170 426	-259 574	-	170 426
	-	-	-	0	-	-
<b>Summe:</b>	<b>430 000</b>	<b>430 000</b>	<b>170 426</b>	<b>-259 574</b>	-	<b>170 426</b>

*verbleibender Saldo auf Finanzierungsplan:*

259 574

## B) Einzahlungen

Namentliche Bezeichnung	Gesamtbetrag lt. Finanzierungsplan	im Finanzjahr			bisher lt. Rechnungsergebnisse der Vorjahre	GESAMT
		Voranschlag	Rechnungsabschluss	Abweichung		
Haushaltsrücklage / Zahlungsmittelreserve	168 300	168 300	-	-168 300	-	-
Mittel aus Geldfluss operative Gebarung	-	-	-	0	-	-
Bedarfszuweisungsmittel iR	-	-	-	0	-	-
Gemeindehilfspaket Land II	46 700	46 700	-	-46 700	-	-
KIG 2020	215 000	215 000	215 000	0	-	215 000
Darlehen (Kärntner Regionalfonds)	-	-	-	0	-	-
inneres Darlehen	-	-	-	0	-	-
Vermögensveräußerung	-	-	-	0	-	-
	-	-	-	0	-	-
<b>Summe:</b>	<b>430 000</b>	<b>430 000</b>	<b>215 000</b>	<b>-215 000</b>	-	<b>215 000</b>

*verbleibender Saldo auf Finanzierungsplan:*

215 000

**Fehlbetrag Ein-/Auszahlungen:**

**44 574**

# Gesamtdarstellung der mehrjährigen investiven Einzelvorhaben - RA 2021

Bezeichnung des investiven Einzelvorhabens:

**Breitbandausbau**

GR-Beschluss Investitions-/Finanzierungsplan:

07.07.2021

Investitionsnummer:

1680001

## A) Auszahlungen

Namentliche Bezeichnung	Gesamtbetrag lt. Finanzierungsplan	im Finanzjahr			bisher lt. Rechnungsergebnisse der Vorjahre	GESAMT
		Voranschlag	Rechnungsabschluss	Abweichung		
Bauten	400 000	400 000	319 369	-80 631	-	319 369
	-	-	-	0	-	-
<b>Summe:</b>	<b>400 000</b>	<b>400 000</b>	<b>319 369</b>	<b>-80 631</b>	-	<b>319 369</b>

*verbleibender Saldo auf Finanzierungsplan:*

80 631

## B) Einzahlungen

Namentliche Bezeichnung	Gesamtbetrag lt. Finanzierungsplan	im Finanzjahr			bisher lt. Rechnungsergebnisse der Vorjahre	GESAMT
		Voranschlag	Rechnungsabschluss	Abweichung		
Haushaltsrücklage / Zahlungsmittelreserve	80 000	80 000	80 000	0	-	80 000
Mittel aus Geldfluss operative Gebarung	-	-	-	0	-	-
Bedarfszuweisungsmittel iR	-	-	-	0	-	-
Gemeindehilfspaket Land II	120 000	120 000	-	-120 000	-	-
KIG 2020	200 000	200 000	200 000	0	-	200 000
Darlehen (Kärntner Regionalfonds)	-	-	-	0	-	-
inneres Darlehen	-	-	-	0	-	-
Vermögensveräußerung	-	-	-	0	-	-
	-	-	-	0	-	-
<b>Summe:</b>	<b>400 000</b>	<b>400 000</b>	<b>280 000</b>	<b>-120 000</b>	-	<b>280 000</b>

*verbleibender Saldo auf Finanzierungsplan:*

120 000

**Fehlbetrag Ein-/Auszahlungen:**

**-39 369**

# Gesamtdarstellung der mehrjährigen investiven Einzelvorhaben - RA 2021

Bezeichnung des investiven Einzelvorhabens:

**WVA BA 10 (05)**

GR-Beschluss Investitions-/Finanzierungsplan:

07.07.2021

Investitionsnummer:

1850007

## A) Auszahlungen

Namentliche Bezeichnung	Gesamtbetrag lt. Finanzierungsplan	im Finanzjahr			bisher lt. Rechnungsergebnisse der Vorjahre	GESAMT
		Voranschlag	Rechnungsabschluss	Abweichung		
Baukosten	1 500 000	100 000	16 374	-83 626	38 302	54 676
Eigenleistungen	-	-	-	0	-	-
Planungsleistungen	-	-	-	0	-	-
	-	-	-	0	-	-
<b>Summe:</b>	<b>1 500 000</b>	<b>100 000</b>	<b>16 374</b>	<b>-83 626</b>	<b>38 302</b>	<b>54 676</b>

*verbleibender Saldo auf Finanzierungsplan:*

1 445 324

## B) Einzahlungen

Namentliche Bezeichnung	Gesamtbetrag lt. Finanzierungsplan	im Finanzjahr			bisher lt. Rechnungsergebnisse der Vorjahre	GESAMT
		Voranschlag	Rechnungsabschluss	Abweichung		
Haushaltsrücklage / Zahlungsmittelreserve	300 000	100 000	16 018	-83 982	38 302	54 320
Mittel aus Geldfluss operative Gebarung	-	-	-	0	-	-
Bedarfszuweisungsmittel iR	-	-	-	0	-	-
Bedarfszuweisungsmittel aR	-	-	-	0	-	-
Subventionen / sonstige Kapitaltransfers	-	-	-	0	-	-
Darlehen	1 200 000	-	-	0	-	-
Vermögensveräußerung	-	-	-	0	-	-
inneres Darlehen	-	-	-	0	-	-
Förderung Land (K-WWF)	-	-	-	0	-	-
<b>Summe:</b>	<b>1 500 000</b>	<b>100 000</b>	<b>16 018</b>	<b>-83 982</b>	<b>38 302</b>	<b>54 320</b>

*verbleibender Saldo auf Finanzierungsplan:*

1 445 680

**Fehlbetrag Ein-/Auszahlungen:**

**-356**



# Gesamtdarstellung der mehrjährigen investiven Einzelvorhaben - RA 2021

Bezeichnung des investiven Einzelvorhabens:

**WVA Ausbau Unterland**

GR-Beschluss Investitions-/Finanzierungsplan:

**26.06.2018**

Investitionsnummer:

**1850110**

## A) Auszahlungen

Namentliche Bezeichnung	Gesamtbetrag lt. Finanzierungsplan	im Finanzjahr			bisher lt. Rechnungsergebnisse der Vorjahre	GESAMT
		Voranschlag	Rechnungsabschluss	Abweichung		
Baukosten	3 000 000	500 000	137 023	-362 977	124 011	261 034
Eigenleistungen	-	-	-	0	-	-
Planungsleistungen	-	-	-	0	-	-
	-	-	-	0	-	-
<b>Summe:</b>	<b>3 000 000</b>	<b>500 000</b>	<b>137 023</b>	<b>-362 977</b>	<b>124 011</b>	<b>261 034</b>

*verbleibender Saldo auf Finanzierungsplan:*

2 738 966

## B) Einzahlungen

Namentliche Bezeichnung	Gesamtbetrag lt. Finanzierungsplan	im Finanzjahr			bisher lt. Rechnungsergebnisse der Vorjahre	GESAMT
		Voranschlag	Rechnungsabschluss	Abweichung		
Haushaltsrücklage / Zahlungsmittelreserve	390 000	500 000	106 244	-393 756	124 011	230 255
Mittel aus Geldfluss operative Gebarung	-	-	-	0	-	-
Bedarfszuweisungsmittel iR	-	-	-	0	-	-
Bedarfszuweisungsmittel aR	-	-	-	0	-	-
Subventionen / sonstige Kapitaltransfers	-	-	-	0	-	-
Darlehen	2 610 000	-	-	0	-	-
Vermögensveräußerung	-	-	-	0	-	-
inneres Darlehen	-	-	-	0	-	-
	-	-	-	0	-	-
<b>Summe:</b>	<b>3 000 000</b>	<b>500 000</b>	<b>106 244</b>	<b>-393 756</b>	<b>124 011</b>	<b>230 255</b>

*verbleibender Saldo auf Finanzierungsplan:*

2 769 745

**Fehlbetrag Ein-/Auszahlungen:**

**-30 779**

# Gesamtdarstellung der mehrjährigen investiven Einzelvorhaben - RA 2021

Bezeichnung des investiven Einzelvorhabens:

**WVA Industriegebiet Spittal 2019**

GR-Beschluss Investitions-/Finanzierungsplan:

21.07.2020

Investitionsnummer:

1850120

## A) Auszahlungen

Namentliche Bezeichnung	Gesamtbetrag lt. Finanzierungsplan	im Finanzjahr			bisher lt. Rechnungsergebnisse der Vorjahre	GESAMT
		Voranschlag	Rechnungsabschluss	Abweichung		
Baukosten	500 000	228 500	164 223	-64 277	271 545	435 768
Eigenleistungen	-	-	-	0	-	-
Planungsleistungen	-	-	-	0	-	-
	-	-	-	0	-	-
<b>Summe:</b>	<b>500 000</b>	<b>228 500</b>	<b>164 223</b>	<b>-64 277</b>	<b>271 545</b>	<b>435 768</b>

*verbleibender Saldo auf Finanzierungsplan:*

64 232

## B) Einzahlungen

Namentliche Bezeichnung	Gesamtbetrag lt. Finanzierungsplan	im Finanzjahr			bisher lt. Rechnungsergebnisse der Vorjahre	GESAMT
		Voranschlag	Rechnungsabschluss	Abweichung		
Haushaltsrücklage / Zahlungsmittelreserve	500 000	229 200	133 358	-95 842	270 816	404 174
Mittel aus Geldfluss operative Gebarung	-	-	-	0	-	-
Bedarfszuweisungsmittel iR	-	-	-	0	-	-
Bedarfszuweisungsmittel aR	-	-	-	0	-	-
Subventionen / sonstige Kapitaltransfers	-	-	-	0	-	-
Darlehen	-	-	-	0	-	-
Vermögensveräußerung	-	-	-	0	-	-
inneres Darlehen	-	-	-	0	-	-
	-	-	-	0	-	-
<b>Summe:</b>	<b>500 000</b>	<b>229 200</b>	<b>133 358</b>	<b>-95 842</b>	<b>270 816</b>	<b>404 174</b>

*verbleibender Saldo auf Finanzierungsplan:*

95 826

**Fehlbetrag Ein-/Auszahlungen:**

**-31 594**

# Gesamtdarstellung der mehrjährigen investiven Einzelvorhaben - RA 2021

Bezeichnung des investiven Einzelvorhabens:

**WVA Sanierung Gmeineck - BA 1 und BA 2**

GR-Beschluss Investitions-/Finanzierungsplan:

**23.06.2015**

FinPlan für Gesamtprojekt - BA 1 und BA 2

Investitionsnummer:

**1850400**

## A) Auszahlungen

Namentliche Bezeichnung	Gesamtbetrag lt. Finanzierungsplan	im Finanzjahr			bisher lt. Rechnungsergebnisse der Vorjahre	GESAMT
		Voranschlag	Rechnungsabschluss	Abweichung		
Baukosten	7 200 000	-	-	0	-	-
BA 1	-	5 000	2 280	-2 720	1 237 391	1 239 671
BA 2	-	2 950 000	1 414 406	-1 535 594	413 898	1 828 304
Planungsleistungen	544 000	-	-	0	-	-
	-	-	-	0	-	-
<b>Summe:</b>	<b>7 744 000</b>	<b>2 955 000</b>	<b>1 416 686</b>	<b>-1 538 314</b>	<b>1 651 289</b>	<b>3 067 975</b>

*verbleibender Saldo auf Finanzierungsplan:*

4 676 025

Anmerkung: Sollstellung 2019 in der Höhe von € 14.527,07 ist durch die Zahlung im Finanzierungshaushalt 2020 ausgewiesen. Die Sollstellung wird in dieser Aufstellung um den genannten Betrag bei den bisherigen Rechnungsergebnissen daher korrigiert.

## B) Einzahlungen

Namentliche Bezeichnung	Gesamtbetrag lt. Finanzierungsplan	im Finanzjahr			bisher lt. Rechnungsergebnisse der Vorjahre	GESAMT
		Voranschlag	Rechnungsabschluss	Abweichung		
Haushaltsrücklage / Zahlungsmittelreserve (BA 1, BA 2)	1 007 000	691 000	688 280	-2 720	394 079	294 201
Mittel aus Geldfluss operative Gebarung (BA 1, BA 2)	-	-		0	12 500	12 500
Bedarfszuweisungsmittel iR	-	-		0	-	-
Bedarfszuweisungsmittel aR	-	-		0	-	-
Subventionen / sonstige Kapitaltransfers	-	-		0		-
Darlehen (BA 1, BA 2)	6 737 000	2 264 000	2 264 000	0	2 150 000	4 414 000
Vermögensveräußerung	-	-		0	-	-
inneres Darlehen	-	-		0	-	-
KWWF - Darlehen (BA 1, BA 2)	-	-		0	104 000	104 000
<b>Summe:</b>	<b>7 744 000</b>	<b>2 955 000</b>	<b>2 952 280</b>	<b>-2 720</b>	<b>1 872 421</b>	<b>4 824 701</b>

*verbleibender Saldo auf Finanzierungsplan:*

2 919 299

**Fehlbetrag Ein-/Auszahlungen:**

**1 756 726**

# Gesamtdarstellung der mehrjährigen investiven Einzelvorhaben - RA 2021

Bezeichnung des investiven Einzelvorhabens:

**WVA BA 12a und BA 12b**

GR-Beschluss Investitions-/Finanzierungsplan:

25.04.2017 bzw. 28.06.2016

2 FinPläne: Anteil WVA BA 12a + BA 12b

Investitionsnummer:

1850600

## A) Auszahlungen

Namentliche Bezeichnung	Gesamtbetrag lt. Finanzierungsplan	im Finanzjahr			bisher lt. Rechnungsergebnisse der Vorjahre	GESAMT
		Voranschlag	Rechnungsabschluss	Abweichung		
Baukosten	515 000	-	-	0	-	-
BA 12a	-	-	-	0	520 225	520 225
BA 12b	-	5 000	3 828	-1 172	-	3 828
Planungsleistungen	56 000	-	-	0	-	-
	-	-	-	0	-	-
<b>Summe:</b>	<b>571 000</b>	<b>5 000</b>	<b>3 828</b>	<b>-1 172</b>	<b>520 225</b>	<b>524 053</b>

*verbleibender Saldo auf Finanzierungsplan:*

46 947

## B) Einzahlungen

Namentliche Bezeichnung	Gesamtbetrag lt. Finanzierungsplan	im Finanzjahr			bisher lt. Rechnungsergebnisse der Vorjahre	GESAMT
		Voranschlag	Rechnungsabschluss	Abweichung		
Haushaltsrücklage / Zahlungsmittelreserve (BA 12a, 12b)	287 000	- 5 600	6 743	-1 143	200 871	194 127
Mittel aus Geldfluss operative Gebarung	-	-	-	0	-	-
Bedarfszuweisungsmittel iR	-	-	-	0	-	-
Bedarfszuweisungsmittel aR	-	-	-	0	-	-
Subventionen / sonstige Kapitaltransfers (BA 12a, 12b)	-	-	-	0	25 245	25 245
Darlehen (BA 12a, 12b)	252 000	-	-	0	252 000	252 000
Vermögensveräußerung	-	-	-	0	-	-
inneres Darlehen	-	-	-	0	-	-
Förderung Land - K-WWF (BA 12a, 12b)	32 000	-	-	0	52 681	52 681
<b>Summe:</b>	<b>571 000</b>	<b>- 5 600</b>	<b>6 743</b>	<b>-1 143</b>	<b>530 797</b>	<b>524 053</b>

*verbleibender Saldo auf Finanzierungsplan:*

46 947

**Fehlbetrag Ein-/Auszahlungen:**

**0**

# Gesamtdarstellung der mehrjährigen investiven Einzelvorhaben - RA 2021

Bezeichnung des investiven Einzelvorhabens:

**WVA BA-10 (01-03)** (vormals BA 16)

GR-Beschluss Investitions-/Finanzierungsplan:

**23.06.2015**

FinPlan für Gesamtprojekt - BA 16, BA 18 und BA 19

Investitionsnummer:

**1850700**

## A) Auszahlungen

Namentliche Bezeichnung	Gesamtbetrag lt. Finanzierungsplan	im Finanzjahr			bisher lt. Rechnungsergebnisse der Vorjahre	GESAMT
		Voranschlag	Rechnungsabschluss	Abweichung		
Baukosten	5 800 000	-	-	0	-	-
BA 16	-	10 000	7 276	-2 724	1 480 210	1 487 485
BA 18	-	800 000	531 440	-268 560	777 630	1 309 070
BA 19	-	200 000	82 740	-117 260	248 496	331 235
Planungsleistungen	700 000	-	-	0	-	-
<b>Summe:</b>	<b>6 500 000</b>	<b>1 010 000</b>	<b>621 455</b>	<b>-388 545</b>	<b>2 506 336</b>	<b>3 127 791</b>

*verbleibender Saldo auf Finanzierungsplan:*

3 372 209

Anmerkung: Sollstellung 2019 in der Höhe von € 32.164,29 ist durch die Zahlung im Finanzierungshaushalt 2020 ausgewiesen. Die Sollstellung wird in dieser Aufstellung um den genannten Betrag bei den bisherigen Rechnungsergebnissen daher korrigiert.

## B) Einzahlungen

Namentliche Bezeichnung	Gesamtbetrag lt. Finanzierungsplan	im Finanzjahr			bisher lt. Rechnungsergebnisse der Vorjahre	GESAMT
		Voranschlag	Rechnungsabschluss	Abweichung		
Haushaltsrücklage / Zahlungsmittelreserve (BA 16, 18, 19)	845 000	756 900	186 794	-570 106	392 694	579 488
Mittel aus Geldfluss operative Gebarung	-	-	-	0	-	-
Bedarfszuweisungsmittel iR	-	-	-	0	-	-
Bedarfszuweisungsmittel aR	-	-	-	0	-	-
Subventionen / sonstige Kapitaltransfers	-	-	-	0	-	-
Darlehen (BA 16, 18, 19)	5 655 000	-	-	0	2 200 000	2 200 000
Vermögensveräußerung	-	-	-	0	-	-
inneres Darlehen	-	-	-	0	-	-
KWWF - Darlehen (BA 16, 18, 19)	-	253 100	253 100	0	30 900	284 000
Rückersätze von Ausgaben (BA 16, 18, 19)	-	-	-	0	8 000	8 000
<b>Summe:</b>	<b>6 500 000</b>	<b>1 010 000</b>	<b>439 894</b>	<b>-570 106</b>	<b>2 631 594</b>	<b>3 071 488</b>

*verbleibender Saldo auf Finanzierungsplan:*

3 428 512

**Fehlbetrag Ein-/Auszahlungen:**

**-56 303**

# Gesamtdarstellung der mehrjährigen investiven Einzelvorhaben - RA 2021

Bezeichnung des investiven Einzelvorhabens:

**ABA\_BA 10 (01-03) - BA 19**

GR-Beschluss Investitions-/Finanzierungsplan:

**07.07.2021**

Investitionsnummer:

**1851005**

## A) Auszahlungen

Namentliche Bezeichnung	Gesamtbetrag lt. Finanzierungsplan	im Finanzjahr			bisher lt. Rechnungsergebnisse der Vorjahre	GESAMT
		Voranschlag	Rechnungsabschluss	Abweichung		
Baukosten	12 000 000	500 000	215 775	-284 225	84 307	300 082
Eigenleistungen	-	-	-	0	-	-
Planungsleistungen	-	-	-	0	-	-
	-	-	-	0	-	-
<b>Summe:</b>	<b>12 000 000</b>	<b>500 000</b>	<b>215 775</b>	<b>-284 225</b>	<b>84 307</b>	<b>300 082</b>

*verbleibender Saldo auf Gesamtfinanzierungsplan:*

11 699 918

## B) Einzahlungen

Namentliche Bezeichnung	Gesamtbetrag lt. Finanzierungsplan	im Finanzjahr			bisher lt. Rechnungsergebnisse der Vorjahre	GESAMT
		Voranschlag	Rechnungsabschluss	Abweichung		
Haushaltsrücklage / Zahlungsmittelreserve	2 100 000	434 400	163 156	-271 244	84 307	247 463
Mittel aus Geldfluss operative Gebarung	-	-	-	0	-	-
Bedarfszuweisungsmittel iR	-	-	-	0	-	-
Bedarfszuweisungsmittel aR	-	-	-	0	-	-
Subventionen / sonstige Kapitaltransfers	-	-	-	0	-	-
Darlehen	9 900 000	-	-	0	-	-
Vermögensveräußerung	-	-	-	0	-	-
inneres Darlehen	-	-	-	0	-	-
	-	-	-	0	-	-
<b>Summe:</b>	<b>12 000 000</b>	<b>434 400</b>	<b>163 156</b>	<b>-271 244</b>	<b>84 307</b>	<b>247 463</b>

*verbleibender Saldo auf Gesamtfinanzierungsplan:*

11 752 537

**Fehlbetrag Ein-/Auszahlungen:**

**-52 619**

# Gesamtdarstellung der mehrjährigen investiven Einzelvorhaben - RA 2021

Bezeichnung des investiven Einzelvorhabens:

**ABA\_BA 10 (BA 05)**

GR-Beschluss Investitions-/Finanzierungsplan:

**07.07.2021**

Investitionsnummer:

**1851007**

## A) Auszahlungen

Namentliche Bezeichnung	Gesamtbetrag lt. Finanzierungsplan	im Finanzjahr			bisher lt. Rechnungsergebnisse der Vorjahre	GESAMT
		Voranschlag	Rechnungsabschluss	Abweichung		
Baukosten	3 500 000	300 000	65 633	-234 367	-	65 633
Eigenleistungen	-	-	-	0	-	-
Planungsleistungen	-	-	-	0	-	-
	-	-	-	0	-	-
<b>Summe:</b>	<b>3 500 000</b>	<b>300 000</b>	<b>65 633</b>	<b>-234 367</b>	-	<b>65 633</b>

*verbleibender Saldo auf Finanzierungsplan:*

3 434 367

## B) Einzahlungen

Namentliche Bezeichnung	Gesamtbetrag lt. Finanzierungsplan	im Finanzjahr			bisher lt. Rechnungsergebnisse der Vorjahre	GESAMT
		Voranschlag	Rechnungsabschluss	Abweichung		
Haushaltsrücklage / Zahlungsmittelreserve	600 000	300 000	64 210	-235 790	-	64 210
Mittel aus Geldfluss operative Gebarung	-	-	-	0	-	-
Bedarfszuweisungsmittel iR	-	-	-	0	-	-
Bedarfszuweisungsmittel aR	-	-	-	0	-	-
Subventionen / sonstige Kapitaltransfers	-	-	-	0	-	-
Darlehen	2 900 000	-	-	0	-	-
Vermögensveräußerung	-	-	-	0	-	-
inneres Darlehen	-	-	-	0	-	-
Förderung Land (K-WWF)	-	-	-	0	-	-
<b>Summe:</b>	<b>3 500 000</b>	<b>300 000</b>	<b>64 210</b>	<b>-235 790</b>	-	<b>64 210</b>

*verbleibender Saldo auf Finanzierungsplan:*

3 435 790

**Fehlbetrag Ein-/Auszahlungen:**

**-1 423**

# Gesamtdarstellung der mehrjährigen investiven Einzelvorhaben - RA 2021

Bezeichnung des investiven Einzelvorhabens:

**ABA\_BA 12a**

GR-Beschluss Investitions-/Finanzierungsplan:

**25.04.2017 bzw. 28.06.2016**

2 FinPläne: Anteil ABA BA 12a + BA 12b

Investitionsnummer:

**1851200**

## A) Auszahlungen

Namentliche Bezeichnung	Gesamtbetrag lt. Finanzierungsplan	im Finanzjahr			bisher lt. Rechnungsergebnisse der Vorjahre	GESAMT
		Voranschlag	Rechnungsabschluss	Abweichung		
Baukosten	1 319 000	-	-	0	-	-
BA 12a	-	-	-	0	1 539 908	1 539 908
BA 12b	-	100 000	10 095	-89 905	4 221	14 316
Planungsleistungen	177 000	-	-	0	-	-
	-	-	-	0	-	-
<b>Summe:</b>	<b>1 496 000</b>	<b>100 000</b>	<b>10 095</b>	<b>-89 905</b>	<b>1 544 129</b>	<b>1 554 224</b>

verbleibender Saldo auf Finanzierungsplan: - 58 224

Anmerkung: Sollstellung 2019 in der Höhe von € 2.551,97 ist durch die Zahlung im Finanzierungshaushalt 2020 ausgewiesen. Die Sollstellung wird in dieser Aufstellung um den genannten Betrag bei den bisherigen Rechnungsergebnissen daher korrigiert.

## B) Einzahlungen

Namentliche Bezeichnung	Gesamtbetrag lt. Finanzierungsplan	im Finanzjahr			bisher lt. Rechnungsergebnisse der Vorjahre	GESAMT
		Voranschlag	Rechnungsabschluss	Abweichung		
Haushaltsrücklage / Zahlungsmittelreserve (BA 12a, 12b)	735 000	95 900	6 334	-89 566	736 402	742 736
Mittel aus Geldfluss operative Gebarung (BA 12a, 12b)	-	-	-	0	35 351	35 351
Bedarfszuweisungsmittel iR	-	-	-	0	-	-
Bedarfszuweisungsmittel aR	-	-	-	0	-	-
Subventionen / sonstige Kapitaltransfers	-	-	-	0	-	-
Darlehen (BA 12a, 12b)	661 000	-	-	0	661 000	661 000
Vermögensveräußerung	-	-	-	0	-	-
inneres Darlehen	-	-	-	0	-	-
Förderung Land - K-WWF (BA 12a, 12b)	100 000	-	-	0	108 540	108 540
sonstige Einnahmen (BA 12a, 12b)	-	-	-	0	6 597	6 597
<b>Summe:</b>	<b>1 496 000</b>	<b>95 900</b>	<b>6 334</b>	<b>-89 566</b>	<b>1 547 890</b>	<b>1 554 224</b>

verbleibender Saldo auf Finanzierungsplan: - 58 224

**Fehlbetrag Ein-/Auszahlungen: 0**



# Gesamtdarstellung der mehrjährigen investiven Einzelvorhaben - RA 2021

Bezeichnung des investiven Einzelvorhabens:

**ABA BA 10 (01-03)** (vormals BA 16)

GR-Beschluss Investitions-/Finanzierungsplan:

**07.07.2021**

FinPlan für Gesamtprojekt - BA 16, BA 18.1 und BA 18.2

Investitionsnummer:

**1851810**

## A) Auszahlungen

Namentliche Bezeichnung	Gesamtbetrag lt. Finanzierungsplan	im Finanzjahr			bisher lt. Rechnungsergebnisse der Vorjahre	GESAMT
		Voranschlag	Rechnungsabschluss	Abweichung		
Baukosten	13 800 000	-	-	0	-	-
BA 16	-	20 000	13 721	-6 279	8 647 192	8 660 913
BA 18.1	-	580 000	336 743	-243 257	1 237 952	1 574 695
BA 18.2	-	1 400 000	1 038 887	-361 113	1 383 446	2 422 333
BA 16 Sonstige Aufwendungen (Grundlage Schlussrechnung)	-	-	347 435	347 435	-	347 435
<b>Summe:</b>	<b>13 800 000</b>	<b>2 000 000</b>	<b>1 736 786</b>	<b>-263 214</b>	<b>11 268 590</b>	<b>13 005 376</b>

*verbleibender Saldo auf Finanzierungsplan:*

794 624

Anmerkung: Sollstellung 2019 in der Höhe von € 194.098,38 ist durch die Zahlung im Finanzierungshaushalt 2020 ausgewiesen. Die Sollstellung wird in dieser Aufstellung um den genannten Betrag bei den bisherigen Rechnungsergebnissen daher korrigiert.

Die sonstigen Aufwendungen bei BA 16 ergeben sich auf Grund einer Schlussrechnung. Die Abbildung erfolgt sowohl bei den Auszahlungen, als auch auf der Finanzierungsseite (neutral).

## B) Einzahlungen

Namentliche Bezeichnung	Gesamtbetrag lt. Finanzierungsplan	im Finanzjahr			bisher lt. Rechnungsergebnisse der Vorjahre	GESAMT
		Voranschlag	Rechnungsabschluss	Abweichung		
Haushaltsrücklage / Zahlungsmittelreserve (BA 16, 18.1, 18.2)	2 230 500	1 528 800	919 844	-608 956	11 732	908 112
Sonstige Wertaufholungen/Bestansvermehrungen (BA 18.1) (Grundlage Schlussrechnung)	-	-	347 435	347 435	-	347 435
Bedarfszuweisungsmittel iR	-	-	-	0	-	-
Bedarfszuweisungsmittel aR	-	-	-	0	-	-
Subventionen / sonstige Kapitaltransfers	-	-	-	0	-	-
Darlehen (BA 16, 18.1, 18.2)	10 550 000	-	-	0	10 550 000	10 550 000
Vermögensveräußerung	-	-	-	0	-	-
inneres Darlehen	-	-	-	0	-	-
KWWF - Darlehen (BA 16, 18.1, 18.2)	761 200	285 900	285 900	0	475 300	761 200
Rückersätze von Ausgaben (BA 16, 18.1, 18.2)	258 300	-	-	0	258 271	258 271
<b>Summe:</b>	<b>13 800 000</b>	<b>1 814 700</b>	<b>1 553 180</b>	<b>-261 520</b>	<b>11 271 839</b>	<b>12 825 018</b>

*verbleibender Saldo auf Finanzierungsplan:*

974 982

Anmerkung: Rückersätze von Ausgaben - Sollstellung 2019 in der Höhe von € 255.450,82 ist durch die Zahlung im Finanzierungshaushalt 2020 ausgewiesen. Die Sollstellung wird in dieser Aufstellung um den genannten Betrag bei den bisherigen Rechnungsergebnissen daher korrigiert.

**Fehlbetrag Ein-/Auszahlungen:**

**-180 358**

# Gesamtdarstellung der mehrjährigen investiven Einzelvorhaben - RA 2021

Bezeichnung des investiven Einzelvorhabens:

**ABA Ausbau Unterland**

GR-Beschluss Investitions-/Finanzierungsplan:

**11.12.2018**

Investitionsnummer:

**1851910**

## A) Auszahlungen

Namentliche Bezeichnung	Gesamtbetrag lt. Finanzierungsplan	im Finanzjahr			bisher lt. Rechnungsergebnisse der Vorjahre	GESAMT
		Voranschlag	Rechnungsabschluss	Abweichung		
Baukosten	-	-	-	0	-	-
Eigenleistungen	-	-	-	0	-	-
Planungsleistungen	500 000	447 400	121 997	-325 403	52 601	174 599
	-	-	-	0	-	-
<b>Summe:</b>	<b>500 000</b>	<b>447 400</b>	<b>121 997</b>	<b>-325 403</b>	<b>52 601</b>	<b>174 599</b>

*verbleibender Saldo auf Finanzierungsplan:*

325 401

Anmerkung: Sollstellung 2019 in der Höhe von € 2.012,22 ist durch die Zahlung im Finanzierungshaushalt 2020 ausgewiesen. Die Sollstellung wird in dieser Aufstellung um den genannten Betrag bei den bisherigen Rechnungsergebnissen daher korrigiert.

## B) Einzahlungen

Namentliche Bezeichnung	Gesamtbetrag lt. Finanzierungsplan	im Finanzjahr			bisher lt. Rechnungsergebnisse der Vorjahre	GESAMT
		Voranschlag	Rechnungsabschluss	Abweichung		
Haushaltsrücklage / Zahlungsmittelreserve	500 000	447 600	114 739	-332 861	52 351	167 090
Mittel aus Geldfluss operative Gebarung	-	-	-	0	-	-
Bedarfszuweisungsmittel iR	-	-	-	0	-	-
Bedarfszuweisungsmittel aR	-	-	-	0	-	-
Subventionen / sonstige Kapitaltransfers	-	-	-	0	-	-
Darlehen	-	-	-	0	-	-
Vermögensveräußerung	-	-	-	0	-	-
inneres Darlehen	-	-	-	0	-	-
	-	-	-	0	-	-
<b>Summe:</b>	<b>500 000</b>	<b>447 600</b>	<b>114 739</b>	<b>-332 861</b>	<b>52 351</b>	<b>167 090</b>

*verbleibender Saldo auf Finanzierungsplan:*

332 910

**Fehlbetrag Ein-/Auszahlungen:**

**-7 509**

# Gesamtdarstellung der mehrjährigen investiven Einzelvorhaben - RA 2021

Bezeichnung des investiven Einzelvorhabens:

**ABA Industriegebiet Spittal Ost 2019**

GR-Beschluss Investitions-/Finanzierungsplan:

21.07.2020

Investitionsnummer:

1851920

## A) Auszahlungen

Namentliche Bezeichnung	Gesamtbetrag lt. Finanzierungsplan	im Finanzjahr			bisher lt. Rechnungsergebnisse der Vorjahre	GESAMT
		Voranschlag	Rechnungsabschluss	Abweichung		
Baukosten	330 000	173 100	76 937	-96 163	156 922	233 859
Eigenleistungen	-	-	-	0	-	-
Planungsleistungen	-	-	-	0	-	-
	-	-	-	0	-	-
<b>Summe:</b>	<b>330 000</b>	<b>173 100</b>	<b>76 937</b>	<b>-96 163</b>	<b>156 922</b>	<b>233 859</b>

*verbleibender Saldo auf Finanzierungsplan:*

96 141

## B) Einzahlungen

Namentliche Bezeichnung	Gesamtbetrag lt. Finanzierungsplan	im Finanzjahr			bisher lt. Rechnungsergebnisse der Vorjahre	GESAMT
		Voranschlag	Rechnungsabschluss	Abweichung		
Haushaltsrücklage / Zahlungsmittelreserve	330 000	173 100	69 104	-103 996	156 922	226 026
Mittel aus Geldfluss operative Gebarung	-	-	-	0	-	-
Bedarfszuweisungsmittel iR	-	-	-	0	-	-
Bedarfszuweisungsmittel aR	-	-	-	0	-	-
Subventionen / sonstige Kapitaltransfers	-	-	-	0	-	-
Darlehen	-	-	-	0	-	-
Vermögensveräußerung	-	-	-	0	-	-
inneres Darlehen	-	-	-	0	-	-
	-	-	-	0	-	-
<b>Summe:</b>	<b>330 000</b>	<b>173 100</b>	<b>69 104</b>	<b>-103 996</b>	<b>156 922</b>	<b>226 026</b>

*verbleibender Saldo auf Finanzierungsplan:*

103 974

**Fehlbetrag Ein-/Auszahlungen:**

**-7 833**

# Gesamtdarstellung der mehrjährigen investiven Einzelvorhaben - RA 2021

Bezeichnung des investiven Einzelvorhabens:

**Abfallwirtschaftszentrum**

GR-Beschluss Investitions-/Finanzierungsplan:

11.12.2018

Investitionsnummer:

1852000

## A) Auszahlungen

Namentliche Bezeichnung	Gesamtbetrag lt. Finanzierungsplan	im Finanzjahr			bisher lt. Rechnungsergebnisse der Vorjahre	GESAMT
		Voranschlag	Rechnungsabschluss	Abweichung		
Gebäude und Bauten	1 350 000	46 900	44 642	-2 258	1 303 148	1 347 790
	-	-	-	0	-	-
<b>Summe:</b>	<b>1 350 000</b>	<b>46 900</b>	<b>44 642</b>	<b>-2 258</b>	<b>1 303 148</b>	<b>1 347 790</b>

*verbleibender Saldo auf Finanzierungsplan:*

2 210

*Anmerkung: Sollstellung 2019 in Höhe von € 6.415,50 ist durch die Zahlung im Finanzierungshaushalt 2020 ausgewiesen. Die Sollstellung wird in dieser Aufstellung um den genannten Betrag bei den bisherigen Rechnungsergebnissen daher korrigiert.*

## B) Einzahlungen

Namentliche Bezeichnung	Gesamtbetrag lt. Finanzierungsplan	im Finanzjahr			bisher lt. Rechnungsergebnisse der Vorjahre	GESAMT
		Voranschlag	Rechnungsabschluss	Abweichung		
Haushaltsrücklage / Zahlungsmittelreserve	1 350 000	46 900	43 562	-3 338	1 271 125	1 314 687
Landesförderung	-	-	-	0	32 023	32 023
Bedarfszuweisungsmittel iR	-	-	-	0	-	-
Kärntner Schulbaufonds	-	-	-	0	-	-
KIG 2017	-	-	-	0	-	-
Darlehen (Kärntner Regionalfonds)	-	-	-	0	-	-
inneres Darlehen	-	-	-	0	-	-
Vermögensveräußerung	-	-	-	0	-	-
	-	-	-	0	-	-
<b>Summe:</b>	<b>1 350 000</b>	<b>46 900</b>	<b>43 562</b>	<b>-3 338</b>	<b>1 303 148</b>	<b>1 346 710</b>

*verbleibender Saldo auf Finanzierungsplan:*

3 290

**Fehlbetrag Ein-/Auszahlungen:**

**-1 080**

# Gesamtdarstellung der mehrjährigen investiven Einzelvorhaben - RA 2021

Bezeichnung des investiven Einzelvorhabens:

**Sanierung Wohnhaus Liesersiedlung 61 + 63**

GR-Beschluss Investitions-/Finanzierungsplan:

29.09.2020

Investitionsnummer:

1853001

## A) Auszahlungen

Namentliche Bezeichnung	Gesamtbetrag lt. Finanzierungsplan	im Finanzjahr			bisher lt. Rechnungsergebnisse der Vorjahre	GESAMT
		Voranschlag	Rechnungsabschluss	Abweichung		
Gebäude und Bauten	300 000	37 300	37 235	-65	211 737	248 972
	-	-	-	0	-	-
<b>Summe:</b>	<b>300 000</b>	<b>37 300</b>	<b>37 235</b>	<b>-65</b>	<b>211 737</b>	<b>248 972</b>

*verbleibender Saldo auf Finanzierungsplan:*

51 028

## B) Einzahlungen

Namentliche Bezeichnung	Gesamtbetrag lt. Finanzierungsplan	im Finanzjahr			bisher lt. Rechnungsergebnisse der Vorjahre	GESAMT
		Voranschlag	Rechnungsabschluss	Abweichung		
Haushaltsrücklage / Zahlungsmittelreserve	100 000	37 300	37 235	-65	11 737	48 972
Mittel aus Geldfluss operative Gebarung	-	-	-	0	-	-
Bedarfszuweisungsmittel iR	-	-	-	0	-	-
Kärntner Schulbaufonds	-	-	-	0	-	-
KIG 2017	-	-	-	0	-	-
Darlehen	200 000	-	-	0	200 000	200 000
inneres Darlehen	-	-	-	0	-	-
Vermögensveräußerung	-	-	-	0	-	-
	-	-	-	0	-	-
<b>Summe:</b>	<b>300 000</b>	<b>37 300</b>	<b>37 235</b>	<b>-65</b>	<b>211 737</b>	<b>248 972</b>

*verbleibender Saldo auf Finanzierungsplan:*

51 028

**Fehlbetrag Ein-/Auszahlungen:**

**0**

# Gesamtdarstellung der mehrjährigen investiven Einzelvorhaben - RA 2021

Bezeichnung des investiven Einzelvorhabens:

**Sanierung WH Liesersiedlung 65+67+69**

GR-Beschluss Investitions-/Finanzierungsplan:

29.09.2020

Investitionsnummer:

1853002

## A) Auszahlungen

Namentliche Bezeichnung	Gesamtbetrag lt. Finanzierungsplan	im Finanzjahr			bisher lt. Rechnungsergebnisse der Vorjahre	GESAMT
		Voranschlag	Rechnungsabschluss	Abweichung		
Gebäude und Bauten	350 000	133 800	133 798	-2	151 997	285 795
Zuweisung zur zweckgebundenen Rücklage	-	-	-	0	-	-
	-	-	-	0	-	-
<b>Summe:</b>	<b>350 000</b>	<b>133 800</b>	<b>133 798</b>	<b>-2</b>	<b>151 997</b>	<b>285 795</b>

*verbleibender Saldo auf Finanzierungsplan:*

64 205

## B) Einzahlungen

Namentliche Bezeichnung	Gesamtbetrag lt. Finanzierungsplan	im Finanzjahr			bisher lt. Rechnungsergebnisse der Vorjahre	GESAMT
		Voranschlag	Rechnungsabschluss	Abweichung		
Haushaltsrücklage / Zahlungsmittelreserve	150 000	133 800	133 798	-2	48 003	85 795
Mittel aus Geldfluss operative Gebarung	-	-	-	0	-	-
Bedarfszuweisungsmittel iR	-	-	-	0	-	-
Kärntner Schulbaufonds	-	-	-	0	-	-
KIG 2017	-	-	-	0	-	-
Darlehen	200 000	-	-	0	200 000	200 000
inneres Darlehen	-	-	-	0	-	-
Vermögensveräußerung	-	-	-	0	-	-
	-	-	-	0	-	-
<b>Summe:</b>	<b>350 000</b>	<b>133 800</b>	<b>133 798</b>	<b>-2</b>	<b>151 997</b>	<b>285 795</b>

*verbleibender Saldo auf Finanzierungsplan:*

64 205

**Fehlbetrag Ein-/Auszahlungen:**

**0**

# Gesamtdarstellung der mehrjährigen investiven Einzelvorhaben - RA 2021

Bezeichnung des investiven Einzelvorhabens:

**Neuerrichtung Garagen**

GR-Beschluss Investitions-/Finanzierungsplan:

**07.07.2021**

Investitionsnummer:

**1853004**

## A) Auszahlungen

Namentliche Bezeichnung	Gesamtbetrag lt. Finanzierungsplan	im Finanzjahr			bisher lt. Rechnungsergebnisse der Vorjahre	GESAMT
		Voranschlag	Rechnungsabschluss	Abweichung		
Gebäude und Bauten	590 000	590 000	564 388	-25 612	-	564 388
Zuweisung zur zweckgebundenen Rücklage	-	-	-	0	-	-
	-	-	-	0	-	-
<b>Summe:</b>	<b>590 000</b>	<b>590 000</b>	<b>564 388</b>	<b>-25 612</b>	-	<b>564 388</b>

*verbleibender Saldo auf Finanzierungsplan:*

25 612

## B) Einzahlungen

Namentliche Bezeichnung	Gesamtbetrag lt. Finanzierungsplan	im Finanzjahr			bisher lt. Rechnungsergebnisse der Vorjahre	GESAMT
		Voranschlag	Rechnungsabschluss	Abweichung		
Haushaltsrücklage / Zahlungsmittelreserve	118 000	118 000	60 797	-57 203	-	60 797
Mittel aus Geldfluss operative Gebarung	-	-	-	0	-	-
Bedarfszuweisungsmittel iR	-	-	-	0	-	-
Kärntner Schulbaufonds	-	-	-	0	-	-
KIG 2017	-	-	-	0	-	-
Darlehen	472 000	472 000	472 000	0	-	472 000
inneres Darlehen	-	-	-	0	-	-
Vermögensveräußerung	-	-	-	0	-	-
	-	-	-	0	-	-
<b>Summe:</b>	<b>590 000</b>	<b>590 000</b>	<b>532 797</b>	<b>-57 203</b>	-	<b>532 797</b>

*verbleibender Saldo auf Finanzierungsplan:*

57 203

**Fehlbetrag Ein-/Auszahlungen:**

**-31 591**

# Gesamtdarstellung der mehrjährigen investiven Einzelvorhaben - RA 2021

Bezeichnung des investiven Einzelvorhabens:

**Sanierung WH Draulände 16/18/20**

GR-Beschluss Investitions-/Finanzierungsplan:

06.10.2021

Investitionsnummer:

1853005

## A) Auszahlungen

Namentliche Bezeichnung	Gesamtbetrag lt. Finanzierungsplan	im Finanzjahr			bisher lt. Rechnungsergebnisse der Vorjahre	GESAMT
		Voranschlag	Rechnungsabschluss	Abweichung		
Gebäude und Bauten	300 000	300 000	250 344	-49 656	-	250 344
Zuweisung zur zweckgebundenen Rücklage	-	-	-	0	-	-
	-	-	-	0	-	-
<b>Summe:</b>	<b>300 000</b>	<b>300 000</b>	<b>250 344</b>	<b>-49 656</b>	-	<b>250 344</b>

*verbleibender Saldo auf Finanzierungsplan:*

49 656

## B) Einzahlungen

Namentliche Bezeichnung	Gesamtbetrag lt. Finanzierungsplan	im Finanzjahr			bisher lt. Rechnungsergebnisse der Vorjahre	GESAMT
		Voranschlag	Rechnungsabschluss	Abweichung		
Haushaltsrücklage / Zahlungsmittelreserve	100 000	100 000	47 252	-52 748	-	47 252
Mittel aus Geldfluss operative Gebarung	-	-	-	0	-	-
Bedarfszuweisungsmittel iR	-	-	-	0	-	-
Kärntner Schulbaufonds	-	-	-	0	-	-
KIG 2017	-	-	-	0	-	-
Darlehen	200 000	200 000	200 000	0	-	200 000
inneres Darlehen	-	-	-	0	-	-
Vermögensveräußerung	-	-	-	0	-	-
	-	-	-	0	-	-
<b>Summe:</b>	<b>300 000</b>	<b>300 000</b>	<b>247 252</b>	<b>-52 748</b>	-	<b>247 252</b>

*verbleibender Saldo auf Finanzierungsplan:*

52 748

**Fehlbetrag Ein-/Auszahlungen:**

**-3 092**



Darstellung Ergebnishaushalt § 1 Abs. 2 (Anlage 1e)



Mittelverwendungs- und aufbringungsgruppen	Gesamthaushalt	Wirtschaftliche Unternehmung	Summe für die Gebietskörperschaft
Erträge	45 635 171,90		45 635 171,90
Personalaufwand	9 620 401,90		9 620 401,90
Sach-, Transfer-, Finanzaufwand	35 906 927,25		35 906 927,25
<b>Nettoergebnis</b>	<b>107 842,75</b>		<b>107 842,75</b>
Entnahme von Haushaltsrücklagen	8 678 002,80		8 678 002,80
Zuweisung an Haushaltsrücklagen	6 491 338,29		6 491 338,29
Gewinnvortrag			
<b>Nettoergebnis nach Zuweisung und Entnahmen von Haushaltsrücklagen</b>	<b>2 294 507,26</b>		<b>2 294 507,26</b>



Darstellung Vermögenshaushalt § 1 Abs. 2 (Anlage 1f)



<b>AKTIVA</b>			
<b>Mittelverwendungsgruppen</b>	<b>Gesamthaushalt</b>	<b>Wirtschaftliche Unternehmung</b>	<b>Summe für die Gebietskörperschaft</b>
Immaterielle Vermögenswerte	66 857,48		66 857,48
Sachanlagen	187 170 316,89		187 170 316,89
Aktive Finanzinstrumente und Beteiligungen	2 631 892,14		2 631 892,14
Vorräte	0,00		0,00
Forderungen	7 660 947,43		7 660 947,43
Kurzfristiges Finanzvermögen	0,00		0,00
Liquide Mittel	17 460 137,23		17 460 137,23
Aktive Rechnungsabgrenzung	137 270,00		137 270,00
<b>Summe Aktiva</b>	<b>215 127 421,17</b>		<b>215 127 421,17</b>

<b>PASSIVA</b>				
<b>Mittelaufbringungsgruppen</b>		<b>Gesamthaushalt</b>	<b>Wirtschaftliche Unternehmung</b>	<b>Summe für die Gebietskörperschaft</b>
<b>Eigenmittel</b>				
Nettovermögen (Ausgleichsposten)		130 340 186,98		130 340 186,98
<b>Fremdmittel</b>				
Investitionszuschüsse		30 314 398,91		30 314 398,91
Rückstellungen		4 178 187,40		4 178 187,40
Finanzschulden, Verbindlichkeiten		50 047 127,88		50 047 127,88
Passive Rechnungsabgrenzungen		247 520,00		247 520,00
<b>Summe Passiva</b>		<b>215 127 421,17</b>		<b>215 127 421,17</b>



Querschnitt (Anlage 5b)



Bezeichnung	Zuordnung der Aufwands- und Ertragsgruppen	Summe Haushalt	davon A 85 - 89	Summe ohne A 85 - 89	
<b>I. Querschnitt</b>					
<b>Erträge der operativen Gebarung / Einzahlungen aus Abgaben</b>					
10	Einzahlungen aus eigenen Abgaben	Unterklassen 83 bis 85 ohne Gruppen 852, 858 und 859	9 793 123,30	0,00	9 793 123,30
11	Erträge aus Ertragsanteilen	Gruppen 858 und 859	15 594 211,59	0,00	15 594 211,59
12	Gebühren für die Benützung von Gemeindevorrichtungen und -anlagen	Gruppe 852	6 797 774,37	6 617 876,84	179 897,53
13	Erträge aus Leistungen	Unterklasse 81 ohne Gruppen 811, 817, 818 und 819	3 961 975,42	371 833,47	3 590 141,95
14	Erträge aus Besitz und wirtschaftlicher Tätigkeit	Gruppen 811, 820, 822, 823	3 870 448,25	3 116 764,61	753 683,64
15	Transfererträge von Trägern des öffentlichen Rechts	Gruppen 860 bis 863, 888	2 321 620,68	179 331,95	2 142 288,73
16	Sonstige Transfererträge	Gruppen 809, 864 bis 868, 880	332 096,21	34 272,17	297 824,04
17	Gewinnentnahmen der Gemeinde von Unternehmungen und marktbestimmten Betrieben der Gemeinde (A 85-89)	Gruppe 869 und 879	0,00	0,00	0,00
18	Erträge aus Veräußerungen und sonstige Erträge	Gruppen 814, 815, 824, 827, 828 und 829	486 426,92	123 026,35	363 400,57
<b>19</b>	<b>Summe 1 (Erträge)</b>		<b>43 157 676,74</b>	<b>10 443 105,39</b>	<b>32 714 571,35</b>
<b>Aufwendungen der operativen Gebarung</b>					
20	Personalaufwand	Klasse 5 ohne nicht finanzierungswirksame Konten	9 190 613,73	1 806 600,22	7 384 013,51
21	Pensionen und sonstige Ruhebezüge	Gruppen 760, 761	0,00	0,00	0,00
22	Bezüge der gewählten Organe	Gruppe 721	366 126,98	0,00	366 126,98
23	Gebrauchs- und Verbrauchsgüter, Handelswaren	Klasse 4	799 359,83	130 636,07	668 723,76
24	Verwaltungs- und Betriebsaufwand	Klasse 6 ohne Gruppen 650 bis 655, 657, 658, 680 bis 687, 689, 690, 694 bis 699; Unterklassen 70 bis 72 ohne Gruppen 706 und 721; Gruppe 790	10 633 018,81	4 287 499,56	6 345 519,25
25	Zinsen für Finanzschulden	Gruppen 650, 651, 653 und 657	452 391,75	439 153,02	13 238,73
26	Laufende Transfers an Träger des öffentlichen Rechts	Gruppen 750 bis 754	14 622 071,72	199 128,31	14 422 943,41
27	Sonstige laufende Transfers	Gruppen 755 bis 757, 759, 764, 768, 780 und 781	2 461 786,33	2 420,97	2 459 365,36
28	Gewinnentnahmen der Gemeinde von Unternehmungen und marktbestimmten Betrieben der Gemeinde (A 85-89)	Gruppe 769	0,00	0,00	0,00
<b>29</b>	<b>Summe 2 (Aufwendungen)</b>		<b>38 525 369,15</b>	<b>6 865 438,15</b>	<b>31 659 931,00</b>
<b>91</b>	<b>SALDO 1: Ergebnis der operativen Gebarung</b>	Summe 1 minus Summe 2	<b>4 632 307,59</b>	<b>3 577 667,24</b>	<b>1 054 640,35</b>

Bezeichnung	Zuordnung Abgang/Zugang zu den Bestandskonten und der Kapitaltransferkonten	Summe Haushalt	davon A 85 - 89	Summe ohne A 85 - 89	
<b>Vermögensgebarung mit Kapitaltransfers ohne Finanztransaktionen</b>					
30	Veräußerung von unbeweglichem Vermögen	Unterklassen 00, 01, 05 und 06; Gruppen 801, 802 und 805 (bei unbeweglichen Kulturgütern)	504 860,00	0,00	504 860,00
31	Veräußerung von beweglichem Vermögen	Unterklassen 02 bis 04; Gruppen 100, 113, 120, 150, 159, 170 und 175; Gruppen 803, 804 und 805 (bei beweglichen Kulturgütern)	71 666,67	0,00	71 666,67
32	Veräußerung von immateriellen Vermögenswerten	Unterklasse 07	0,00	0,00	0,00
33	Investitionszuschüsse (erhaltene Kapitaltransfers) von Trägern des öffentlichen Rechts	Gruppen 300 bis 303, 309, 871	2 218 418,74	322 580,41	1 895 838,33
34	Sonstige Investitionszuschüsse (erhaltene Kapitaltransfers)	Gruppen 304 bis 308	366 799,95	361 842,32	4 957,63
<b>39</b>	<b>Summe 3 (Vermögensgebarung mit Kapitaltransfer ohne Finanztransaktionen)</b>		<b>3 161 745,36</b>	<b>684 422,73</b>	<b>2 477 322,63</b>
<b>Vermögensgebarung und Kapitaltransfers ohne Finanztransaktionen</b>					
40	Erwerb von unbeweglichem Vermögen	Unterklassen 00, 01 und 05; Gruppen 060, 061 und 063	10 225 266,72	5 599 966,08	4 625 300,64
41	Erwerb von beweglichem Vermögen, Aktivierte Vorräte	Unterklassen 02 bis 04; Gruppe 062; Gruppen 100, 113, 120, 150, 159, 170 und 175	602 941,07	20 548,87	582 392,20
42	Erwerb von immateriellen Vermögenswerten	Unterklasse 07	3 523,40	0,00	3 523,40
43	Kapitaltransfers an Träger des öffentlichen Rechts	Gruppen 130 und 135; Gruppen 770 bis 774	188 665,96	0,00	188 665,96
44	Sonstige Kapitaltransfers	Gruppen 775 bis 779, 785 und 786	631 001,68	467 630,68	163 371,00
<b>49</b>	<b>Summe 4 (Vermögensgebarung und Kapitaltransfer ohne Finanztransaktionen)</b>		<b>11 651 398,83</b>	<b>6 088 145,63</b>	<b>5 563 253,20</b>
<b>92</b>	<b>SALDO 2: Saldo der Vermögensgebarung ohne Finanztransaktionen</b>	Summe 3 minus Summe 4	<b>-8 489 653,47</b>	<b>-5 403 722,90</b>	<b>-3 085 930,57</b>

Bezeichnung	Zuordnung der Gruppen der Finanzierungsrechnung	nur A 85 - 89
<b>Einzahlungen aus Finanztransaktionen</b>		
50 Veräußerung von Beteiligungen und Wertpapieren	Unterklasse 08; Gruppen 223 und 224	0,00
51 Entnahmen aus Zahlungsmittelreserven	Gruppen 293, 294 und 295	0,00
52 Einzahlungen aus der Rückzahlung von Darlehen an Träger des öffentlichen Rechts	Gruppen 240 bis 244	0,00
53 Einzahlungen aus der Rückzahlung von Darlehen an andere und von Bezugsvorschüssen	Gruppen 245 bis 249 und 273	0,00
54 Aufnahme von Finanzschulden von Trägern des öffentlichen Rechts	Gruppen 340 bis 344, 350 bis 354	613 025,40
55 Aufnahme von Finanzschulden von anderen	Unterklasse 32; Gruppen 345 bis 349, 355 bis 357	2 936 000,00
58 Ausgleichszahlungen aus Finanzderivaten	Gruppen 821 und 826	0,00
<b>59 Summe 5 (Einzahlungen aus Finanztransaktionen)</b>		<b>3 549 025,40</b>
<b>Auszahlungen aus Finanztransaktionen</b>		
60 Erwerb von Beteiligungen und Wertpapieren	Unterklasse 08; Gruppen 223 und 224	0,00
61 Zuführung an Zahlungsmittelreserven	Gruppen 293, 294 und 295	0,00
62 Gewährung von Darlehen an Träger des öffentlichen Rechts	Gruppen 240 bis 244	0,00
63 Gewährung von Darlehen an andere und von Bezugsvorschüssen	Gruppen 245 bis 249 und 273	0,00
64 Rückzahlung von Finanzschulden bei Trägern des öffentlichen Rechts	Gruppen 340 bis 344, 350 bis 354	407 310,87
65 Rückzahlung von Finanzschulden bei anderen	Unterklasse 32; Gruppen 345 bis 349, 355 bis 357	1 392 029,99
68 Ausgleichszahlungen aus Finanzderivaten	Gruppen 652, 655 und 658	0,00
<b>69 Summe 6 (Auszahlungen aus Finanztransaktionen)</b>		<b>1 799 340,86</b>
<b>93 SALDO 3: Saldo der Finanztransaktionen</b>	Summe 5 minus Summe 6	<b>1 749 684,54</b>
<b>94 SALDO 4:</b>	Summe der Salden 1, 2 und 3	<b>-76 371,12</b>
<b>II. Ableitung des Finanzierungssaldos</b>		
70 Jahresergebnis Haushalt ohne A 85 - 89 und ohne Finanztransaktionen	Saldo 1 plus Saldo 2	-2 031 290,22
71 Überrechnung Jahresergebnis A 85 - 89	Saldo 4 der Spalte "nur A 85 - 89"	-76 371,12
<b>95 Finanzierungssaldo ('vorläufiges Maastricht-Ergebnis')</b>		<b>-2 107 661,34</b>



Nachweis über Transferzahlungen (Anlage 6a)





Haushaltskonto	Bezeichnung Ansatz	Bezeichnung Post	Summe Einzahlungen	Summe Auszahlungen
<b>Transferzahlungen von/an Bund, Bundesfonds, Bundeskammern</b>				
<b>Gesamtsumme Transferzahlungen von/an Bund, Bundesfonds, Bundeskammern</b>			<b>18 248 410,81</b>	<b>0,00</b>
<b>Summe Kapitaltransfers</b>			<b>1 766 035,42</b>	<b>0,00</b>
<b>Summe Laufende Transfers</b>			<b>16 482 375,39</b>	<b>0,00</b>
2/211010/860000	GTS Volksschule West	Laufende Transferzahlungen von Bund, Bundesfonds und Bundeskammern	14 000,00	
2/211110/860000	GTS Volksschule Ost	Laufende Transferzahlungen von Bund, Bundesfonds und Bundeskammern	23 000,00	
2/211210/860000	GTS Volksschule Molzbichl	Laufende Transferzahlungen von Bund, Bundesfonds und Bundeskammern	7 000,00	
2/612000/860000	Gemeindestraßen	Transfers von Bund, Bundesfonds und Bundeskammern	7 362,55	
2/690000/860300	Verkehr und Sonstiges	Transfers von Bund, Bundesfonds und Bundeskammern - § 23 Abs 1 FAG Verkehrsverbund	23 945,00	
2/850000/860000	Wasserversorgung -Betrieb m. marktbest.Tätigkeit	Transfers von Bund, Bundesfonds und Bundeskammern	1 400,12	
2/851000/300000	Abwasserbeseitigung -Betrieb m. marktbest.Tätigkeit	Kapitaltransfers von Bund, Bundesfonds und Bundeskammern	126 035,42	
2/851000/860000	Abwasserbeseitigung -Betrieb m. marktbest.Tätigkeit	Transfers von Bund, Bundesfonds und Bundeskammern	112 094,78	
2/925000/859400	Ertragsanteile	Ertragsanteile nach abgestuftem Bevölkerungsschlüssel	15 594 211,59	
2/941000/860100	Sonstige Finanzausweisungen nach dem FAG	Transfers von Bund, Bundesfonds und Bundeskammern - Finanzausweisung § 24 FAG	80 015,00	
2/941000/860200	Sonstige Finanzausweisungen nach dem FAG	Transfers von Bund, Bundesfonds und Bundeskammern § 25 FAG	4 145,00	
2/945000/860400	Sonstige Zuschüsse des Bundes	Transfers von Bund, Bundesfonds und Bundeskammern - Zuschuss Bundespflegefonds	615 201,35	
6/262001/300000	Sanierung und Umbau Goldeckstadion	Kapitaltransfers von Bund, Bundesfonds und Bundeskammern	725 000,00	
6/612362/300000	Straßensanierung ab 2021	Kapitaltransfers von Bund, Bundesfonds (KIG)	500 000,00	
6/612364/300000	Straßenbau 2021/2	Kapitaltransfers von Bund, Bundesfonds und Bundeskammern KIG	215 000,00	
6/680001/300000	Breitband	Kapitaltransfers von Bund, Bundesfonds und Bundeskammern	200 000,00	

Haushaltskonto	Bezeichnung Ansatz	Bezeichnung Post	Summe Einzahlungen	Summe Auszahlungen
<b>Transferzahlungen von/an Länder, Landesfonds, Landeskammern</b>				
<b>Gesamtsumme Transferzahlungen von/an Länder, Landesfonds, Landeskammern</b>			<b>1 495 135,92</b>	<b>11 448 317,95</b>
<b>Summe Kapitaltransfers</b>			<b>429 469,44</b>	<b>180 000,00</b>
<b>Summe Laufende Transfers</b>			<b>1 065 666,48</b>	<b>11 268 317,95</b>
2/010000/301200	Gemeinde- (Zentral-)amt	Kapitaltransfers von Ländern, Landesfonds und Landeskammern BZ aR	4 220,00	
2/011000/301200	Personalverrechnung	Kapitaltransfers von Ländern, Landesfonds und Landeskammern BZ aR	680,00	
2/013000/301200	Zentrale Dienste, EDV, Organisation	Kapitaltransfers von Ländern, Landesfonds und Landeskammern BZ aR	680,00	
2/014000/301200	Controlling	Kapitaltransfers von Ländern, Landesfonds und Landeskammern BZ aR	680,00	
2/022000/301200	Bürgerbüro	Kapitaltransfers von Ländern, Landesfonds und Landeskammern	3 516,67	
2/030000/301200	Bau, Baurecht, Planung, Umwelt u. Sicherheit	Kapitaltransfers von Ländern, Landesfonds und Landeskammern BZ aR	6 283,33	
2/131000/301200	Baurechtsamt	Kapitaltransfers von Ländern, Landesfonds und Landeskammern BZ aR	2 063,33	
2/163000/301000	Freiwillige Feuerwehren	Kapitaltransfers von Ländern, Landesfonds und Landeskammern	38 200,00	
2/163000/301200	Freiwillige Feuerwehren	Kapitaltransfers von Ländern, Landesfonds und Landeskammern BZ aR	1 360,00	
2/163000/861100	Freiwillige Feuerwehren	Transfers von Ländern, Landesfonds und Landeskammern	17 500,00	
2/210000/301200	Verwaltung der Pflichtschulen	Kapitaltransfers von Ländern, Landesfonds und Landeskammern BZ aR	703,33	
2/211010/861000	GTS Volksschule West	Laufende Transferzahlungen von Ländern, Landesfonds und Landeskammern	16 187,00	
2/211110/861000	GTS Volksschule Ost	Laufende Transferzahlungen von Ländern, Landesfonds und Landeskammern	24 187,00	
2/211210/861000	GTS Volksschule Molzbichl	Laufende Transferzahlungen von Ländern, Landesfonds und Landeskammern	8 085,00	
2/240000/861000	Kindergarten West	Laufende Transferzahlungen vom Land	71 336,39	
2/240000/861500	Kindergarten West	Kärntner Kinder-Stipendium	13 702,65	
2/240100/861000	Kindergarten Ost	Laufende Transferzahlungen vom Land	172 778,59	
2/240100/861500	Kindergarten Ost	Kärntner Kinder-Stipendium	63 676,98	
2/240200/861000	Kindergarten Rothenthurn	Laufende Transferzahlungen vom Land	71 975,74	
2/240200/861500	Kindergarten Rothenthurn	Kärntner Kinder-Stipendium	15 536,28	
2/259000/861000	Jugendservicestelle	Transfers von Ländern, Landesfonds und Landeskammern	10 484,00	
2/269000/861100	Sonstige Sportförderung	Transfers von Ländern, Landesfonds und Landeskammern	100 000,00	
2/273000/861000	Stadtbücherei Spittal/Drau	Laufende Transferzahlungen vom Land	15 531,87	
2/300000/861000	Kultur	Laufende Transferzahlungen vom Land	500,00	
2/411000/861000	Maßnahmen der Sozialhilfe	Laufende Transferzahlungen von Ländern, Landesfonds und Landeskammern, K-ZAG Gutschrift	11 635,67	
2/411000/861100	Maßnahmen der Sozialhilfe	Transfers von Ländern, Landesfonds und Landeskammern	5 327,46	

Haushaltskonto	Bezeichnung Ansatz	Bezeichnung Post	Summe Einzahlungen	Summe Auszahlungen
<b>Transferzahlungen von/an Länder, Landesfonds, Landeskammern</b>				
<b>Gesamtsumme Transferzahlungen von/an Länder, Landesfonds, Landeskammern</b>			<b>1 495 135,92</b>	<b>11 448 317,95</b>
<b>Summe Kapitaltransfers</b>			<b>429 469,44</b>	<b>180 000,00</b>
<b>Summe Laufende Transfers</b>			<b>1 065 666,48</b>	<b>11 268 317,95</b>
2/441900/861000	Corona-Krise 2020	Transfers von Ländern, Landesfonds und Landeskammern	6 641,80	
2/522000/861000	Maßnahmen der Luftreinhaltung	Transfers von Ländern, Landesfonds und Landeskammern	12 800,00	
2/639000/861100	Entwässerungserinne	Transfers von Ländern, Landesfonds und Landeskammern	40 000,00	
2/789000/301000	Wirtschaftsförderung	Kapitaltransfers von Ländern, Landesfonds und Landeskammern	8 125,00	
2/814000/861100	Straßenreinigung	Transfers von Ländern, Landesfonds und Landeskammern	53 009,29	
2/815100/301200	Gärtnerei	Kapitaltransfers von Ländern, Landesfonds und Landeskammern BZ aR	680,00	
2/820000/301200	Wirtschaftshof -Betrieb m. marktbest.Tätigkeit	Kapitaltransfers von Ländern, Landesfonds und Landeskammern	1 360,00	
2/820000/861100	Wirtschaftshof -Betrieb m. marktbest.Tätigkeit	Transfers von Ländern, Landesfonds und Landeskammern	7 530,74	
2/833000/861100	Hallen- und Freibad	Transfers von Ländern, Landesfonds und Landeskammern	2 882,60	
2/840000/861000	Grundbesitz und Immobilien	Transfers von Ländern, Landesfonds und Landeskammern	1 979,20	
2/846300/861000	Stadtsaal Spittal/Drau	Transfers von Ländern, Landesfonds und Landeskammern	10 554,04	
2/850000/301200	Wasserversorgung -Betrieb m. marktbest.Tätigkeit	Kapitaltransfers von Ländern, Landesfonds und Landeskammern	680,00	
2/851000/301200	Abwasserbeseitigung -Betrieb m. marktbest.Tätigkeit	Kapitaltransfers von Ländern, Landesfonds und Landeskammern	680,00	
2/852000/301200	Müllbeseitigung -Betrieb m. marktbest.Tätigkeit	Kapitaltransfers von Ländern, Landesfonds und Landeskammern	680,00	
2/853000/301000	Gemeindeeigener Hausbesitz -Betrieb m.marktbest.Tätigkeit	Kapitaltransfers von Ländern, Landesfonds und Landeskammern	170 184,44	
2/853000/301200	Gemeindeeigener Hausbesitz -Betrieb m.marktbest.Tätigkeit	Kapitaltransfers von Ländern, Landesfonds und Landeskammern	1 406,67	
2/853000/861000	Gemeindeeigener Hausbesitz -Betrieb m.marktbest.Tätigkeit	Laufende Transferzahlungen vom Land (Annuitätenzuschuss)	45 113,18	
2/853000/861100	Gemeindeeigener Hausbesitz -Betrieb m.marktbest.Tätigkeit	Transfers von Ländern, Landesfonds und Landeskammern	4 711,00	
2/900000/301200	Finanzverwaltung	Kapitaltransfers von Ländern, Landesfonds und Landeskammern BZ aR	5 626,67	
2/940000/861300	Bedarfszuweisungen	Transfers von Ländern, Landesfonds und Landeskammern - Bedarfszuweisungsmittel Gemeindefinanzausgleich	262 000,00	
6/211100/301000	Volksschule Ost	Kapitaltransfers von Ländern, Landesfonds und Landeskammern	56 660,00	
6/612362/301000	Straßensanierung ab 2021	Kapitaltransfers von Ländern, Landesfonds und Landeskammern	125 000,00	
1/163000/751200	Freiwillige Feuerwehren	Transfers an Länder, Landesfonds und Landeskammern - Stützpunktfeuerwehr		1 688,83
1/210000/751000	Verwaltung der Pflichtschulen	Laufende Transferzahlungen an Länder, Landesfonds und Landeskammern		1 028,00
1/210000/751300	Verwaltung der Pflichtschulen	Transfers an Länder, Landesfonds und Landeskammern - Beitrag Sonderpädagogisches Zentrum		2 610,00
1/220000/751500	Berufsschulen	Transfers an Länder, Landesfonds und Landeskammern - Schulerhaltungsbeitrag Berufsschulen		312 423,27
1/249000/751900	Katholische und private Kindergärten	Transfers an Länder, Landesfonds und Landeskammern - Kostenanteil für Kindertagesstätten		421 422,45
1/411000/751600	Maßnahmen der Sozialhilfe	Transfers an Länder, Landesfonds und Landeskammern - Sozialhilfe Kopfquote		5 657 971,06

Haushaltskonto	Bezeichnung Ansatz	Bezeichnung Post	Summe Einzahlungen	Summe Auszahlungen
<b>Transferzahlungen von/an Länder, Landesfonds, Landeskammern</b>				
<b>Gesamtsumme Transferzahlungen von/an Länder, Landesfonds, Landeskammern</b>			<b>1 495 135,92</b>	<b>11 448 317,95</b>
<b>Summe Kapitaltransfers</b>			<b>429 469,44</b>	<b>180 000,00</b>
<b>Summe Laufende Transfers</b>			<b>1 065 666,48</b>	<b>11 268 317,95</b>
1/510000/751110	Medizinische Bereichsversorgung	Transfers an Länder, Landesfonds und Landeskammern - Transferzahlung gem. Sprengelärztegesetz		38 724,22
1/530000/751140	Rettungsdienste	Transfers an Länder, Landesfonds und Landeskammern - Rettungsbeitrag		154 144,08
1/560000/751120	Abgangsdeckung der Krankenanstalten	Transfers an Länder, Landesfonds und Landeskammern - Abgangsdeckung Krankenanstalten		2 682 769,32
1/612100/771000	Gemeindestraßen Radweg Lieserschlucht 31,24%	Kapitaltransfers an Länder, Landesfonds und Landeskammern		180 000,00
1/742000/751010	Produktionsförderung	Transfers an Länder (Anteil Tierseuchen Fondsbeitrag)		4 826,80
1/742000/751020	Produktionsförderung	Förderungsbeitrag für die Pferdezucht		432,00
1/930000/751130	Landesumlage	Transfers an Länder, Landesfonds und Landeskammern - Landesumlage		1 990 277,92

Haushaltskonto	Bezeichnung Ansatz	Bezeichnung Post	Summe Einzahlungen	Summe Auszahlungen
<b>Transferzahlungen von/an Gemeinden, Gemeindeverbände, Gemeindefonds</b>				
<b>Gesamtsumme Transferzahlungen von/an Gemeinden, Gemeindeverbände, Gemeindefonds</b>			<b>300 809,27</b>	<b>2 872 834,79</b>
<b>Summe Kapitaltransfers</b>			<b>0,00</b>	<b>8 665,96</b>
<b>Summe Laufende Transfers</b>			<b>300 809,27</b>	<b>2 864 168,83</b>
2/000000/862000	Gemeinderat	Transfers von Gemeinden, Gemeindeverbände (ohne marktbestimmte Tätigkeit) und Gemeindefonds	1 680,96	
2/612100/862000	Gemeindestraßen Radweg Lieserschlucht 31,24%	Transfers von Gemeinden, Gemeindeverbände (ohne marktbestimmte Tätigkeit) und Gemeindefonds	100 000,00	
2/840000/862000	Grundbesitz und Immobilien	Transfers von Gemeinden, Gemeindeverbände (ohne marktbestimmte Tätigkeit) und Gemeindefonds	199 128,31	
1/000000/752400	Gemeinderat	Beitrag Pensionsfonds Bürgermeister - Gemeindeservicezentrum		73 163,33
1/080000/752500	Pensionen	Beitrag Pensionsfonds Mitarbeiter - Gemeindeservicezentrum		1 590 715,00
1/163000/752600	Freiwillige Feuerwehren	Transfers an Gemeinden, Gemeindeverbände (ohne marktbestimmte Tätigkeit) und Gemeindefonds - Beitrag Landesfeuerwehrverband		1 074,71
1/210000/752200	Verwaltung der Pflichtschulen	Transfers an Gemeinden, Gemeindeverbände (ohne marktbestimmte Tätigkeit) und Gemeindefonds - Umlage Schulgemeindefonds		820 655,57
1/320000/752100	Musikschule Spittal/Drau	Transfers an Gemeinden, Gemeindeverbände (ohne marktbestimmte Tätigkeit) und Gemeindefonds		771,65
1/411000/752100	Maßnahmen der Sozialhilfe	Transfers an Gemeinden, Gemeindeverbände (ohne marktbestimmte Tätigkeit) und Gemeindefonds		5 327,46
1/411000/752300	Maßnahmen der Sozialhilfe	Transfers an Gemeinden, Gemeindeverbände (ohne marktbestimmte Tätigkeit) und Gemeindefonds - Umlage Sozialhilfeverband		173 332,80
1/612000/772000	Gemeindestraßen	Kapitaltransfers an Gemeinden, Gemeindeverbände (ohne marktbestimmte Tätigkeit) und Gemeindefonds		8 665,96
1/853000/752000	Gemeindeeigener Hausbesitz -Betrieb m.marktbest.Tätigkeit	Transfers an Gemeinden, Gemeindeverbände (ohne marktbestimmte Tätigkeit) und Gemeindefonds		199 128,31

Haushaltskonto	Bezeichnung Ansatz	Bezeichnung Post	Summe Einzahlungen	Summe Auszahlungen
<b>Transferzahlungen von/an Sozialversicherungsträger</b>				
<b>Gesamtsumme Transferzahlungen von/an Sozialversicherungsträger</b>			<b>66 981,13</b>	<b>0,00</b>
<b>Summe Kapitaltransfers</b>			<b>0,00</b>	<b>0,00</b>
<b>Summe Laufende Transfers</b>			<b>66 981,13</b>	<b>0,00</b>
2/010000/863200	Gemeinde- (Zentral-)amt	Transfers von sonstigen Trägern öffentlichen Rechts und Sozialversicherungsträgern	2 400,23	
2/022000/863000	Bürgerbüro	Transfers von sonstigen Trägern öffentlichen Rechts und Sozialversicherungsträgern	1 094,34	
2/022000/863200	Bürgerbüro	Transfers von sonstigen Trägern öffentlichen Rechts und Sozialversicherungsträgern	10 859,16	
2/817000/863200	Friedhöfe	Transfers von sonstigen Trägern öffentlichen Rechts und Sozialversicherungsträgern	1 768,60	
2/820000/863200	Wirtschaftshof -Betrieb m. marktbest.Tätigkeit	Transfers von sonstigen Trägern öffentlichen Rechts und Sozialversicherungsträgern	20 092,00	
2/833000/863200	Hallen- und Freibad	Transfers von sonstigen Trägern öffentlichen Rechts und Sozialversicherungsträgern	9 752,94	
2/846300/863200	Stadtsaal Spittal/Drau	Transfers von sonstigen Trägern öffentlichen Rechts und Sozialversicherungsträgern	5 000,99	
2/852000/863200	Müllbeseitigung -Betrieb m. marktbest.Tätigkeit	Transfers von sonstigen Trägern öffentlichen Rechts und Sozialversicherungsträgern	7 800,00	
2/853000/863200	Gemeindeeigener Hausbesitz -Betrieb m.marktbest.Tätigkeit	Transfers von sonstigen Trägern öffentlichen Rechts und Sozialversicherungsträgern	8 212,87	

Haushaltskonto	Bezeichnung Ansatz	Bezeichnung Post	Summe Einzahlungen	Summe Auszahlungen
<b>Transferzahlungen von/an sonst. Träger des öffentlichen Rechts</b>				
<b>Gesamtsumme Transferzahlungen von/an sonst. Träger des öffentlichen Rechts</b>			<b>306 938,56</b>	<b>489 584,94</b>
<b>Summe Kapitaltransfers</b>			<b>0,00</b>	<b>0,00</b>
<b>Summe Laufende Transfers</b>			<b>306 938,56</b>	<b>489 584,94</b>
2/259000/867000	Jugendservicestelle	Transfers von privaten Organisationen ohne Erwerbszweck	1 516,28	
2/300000/867000	Kultur	Laufende Transferzahlungen von privaten Institutionen ohne Erwerbscharakter	3 750,00	
2/429000/868000	Sonstige Einrichtungen und Maßnahmen	Transfers von privaten Haushalten	1 000,00	
2/441900/864000	Corona-Krise 2020	Transfers von Unternehmen (ohne Finanzunternehmen) und andere	4 800,00	
2/441900/868000	Corona-Krise 2020	Transfers von privaten Haushalten	3 390,00	
2/612000/868000	Gemeindestraßen	Laufende Transferzahlungen von privaten Haushalten (Geldstrafen)	266 958,33	
2/852000/864000	Müllbeseitigung -Betrieb m. marktbest.Tätigkeit	Laufende Transferzahlungen von sonstigen Trägern des öffentlichen Rechtes	25 523,95	
1/012000/754300	Hilfsamt	Beitrag Gemeindeservicezentrum		15 957,72
1/091000/754200	Fort- und Ausbildung des Personals	Transfers an sonstige Träger des öffentlichen Rechts - Beitrag Kärntner Verwaltungsakademie		3 180,00
1/210000/754100	Verwaltung der Pflichtschulen	Beitrag an den Kärntner Schulbaufonds		248 239,44
1/690000/754500	Verkehr und Sonstiges	Transfers an sonstige Träger des öffentlichen Rechts - Beitrag Verkehrsverbund		200 821,98
1/742000/754600	Produktionsförderung	Transfers an sonstige Träger des öffentlichen Rechts - Gemeindeanteil künstliche Besamung		21 385,80
<b>Gesamtsumme</b>			<b>20 418 275,69</b>	<b>14 810 737,68</b>





Nachweis über Innere Darlehen



Haushaltsrücklagen Nr.	Verwendungszweck	Rücklagenstand 31.12.2020	Zuführungen	Entnahmen	Rücklagenstand 31.12.2021
8/9990936/00001	Inneres Darlehen von Abwasserbeseitigung an Wasserversorgung 1.7.2007-1.5.2022	70 761,99	0,00	46 810,87	23 951,12
8/9990936/00002	Inneres Darlehen von Müllbeseitigung für Kommunalfahrzeug Wihof 1.12.2014-31.12.2020	0,00	0,00	0,00	0,00
8/9990936/00003	Inneres Darlehen von Immobilien für Dachsanierung Eissportarena 1.1.2018-31.12.2023	78 174,37	0,00	33 827,38	44 346,99
8/9990936/00004	Inneres Darlehen von Kelag/Öffentl. Beleuchtung für Dachsanierung Eissportarena 1.1.2018-31.12.2021	47 257,18	0,00	47 257,18	0,00
8/9990936/00005	Inneres Darlehen von Kanal an Straßenbau Innenstadtprojekt Rathausplatz 1.1.2020-31.12.2024	76 480,00	0,00	19 311,20	57 168,80
8/9990936/00006	Inneres Darlehen von Wohnbau an Sanierung VS Ost	0,00	360 000,00	0,00	360 000,00
8/9990936/00007	Inneres Darlehen von Müll an Wihof Kommunalfahrzeug 1.12.2020-31.12.2028	60 000,00	0,00	7 500,00	52 500,00
8/9990936/00008	Inneres Darlehen von Friedhof an Wihof für Multicar	0,00	141 270,00	17 658,75	123 611,25
8/9990936/00009	Inneres Darlehen von Müll an Straßenreinigung Kommunalfzg.	0,00	203 588,60	25 448,58	178 140,02
<b>Gesamtsummen</b>		<b>332 673,54</b>	<b>704 858,60</b>	<b>197 813,96</b>	<b>839 718,18</b>



Nachweis über Haushaltsrücklagen und  
Zahlungsmittelreserven (Anlage 6b)



**Rechnungsabschluss 2021**

Stadtgemeinde Spittal an der Drau

**Nachweis der Rücklagen ohne Innere Darlehen (936)**

Haushaltsrücklagen Nr.	Verwendungszweck	Rücklagenstand			Rücklagenstand 31.12.2021	Zahlungsmittelreserven		
		31.12.2020	Zuführungen	Entnahmen		31.12.2020	31.12.2021	Konto-/Sparbuchnummer
8/9990934/00001	Feuerwehr Sparbuch, Austrian Anadi Bank, AT61 5200 0000 2215 9127	92 076,73	68,52	28 746,27	63 398,98	92 076,73	63 398,98	ZW 210 294010 AT61 5200 0000 2215 9127
8/9990934/00002	Fachhochschule Sparbuch, Volksbank Kärnten, AT06 4213 0731 1780 0000	171 164,68	12,84	0,00	171 177,52	171 164,68	171 177,52	ZW 211 294020 AT06 4213 0731 1780 0000
8/9990934/00003	Ortsbildpflege Sparbuch, Austrian Anadi Bank, AT89 5200 0000 2213 9126	0,00	0,00	0,00	0,00			ZW 212 294030 AT89 5200 0000 2213 9126
8/9990934/00004	Wirtschaftshof Sparbuch, Volksbank Kärnten, AT98 4213 0709 0145 0000	1 030,57	0,08	0,00	1 030,65	1 030,57	1 030,65	ZW 213 294040 AT98 4213 0709 0145 0000
8/9990934/00005	Wirtschaftsförderung Sparbuch, BKS Bank, AT05 1700 0008 6016 8561	30 134,94	2,26	0,00	30 137,20	30 134,94	30 137,20	ZW 214 294050 AT05 1700 0008 6016 8561
8/9990934/00006	Kanalbau Sparbuch, Austrian Anadi Bank, AT07 5200 0000 2210 8786	3 132 108,50	4 404 296,36	1 166 988,75	6 369 416,11	2 365 042,87	5 686 066,73	ZW 215 294060 AT07 5200 0000 2210 8786
8/9990934/00007	Kanalbau - aus Darlehen - Sparkonto, UniCre Bank Austria, AT21 1200 0100 0296 4939	3 827 147,79	2 759,13	3 828 985,10	921,82	3 827 147,79	921,82	ZW 216 294070 AT21 1200 0100 0296 4939
8/9990934/00008	Kanalbau Sparbuch, BKS Bank, AT42 1700 0008 6033 8033	2 833,10	1 157,90	0,00	3 991,00	2 833,10	3 991,00	ZW 217 294080 AT42 1700 0008 6033 8033
8/9990934/00009	Kanal Dispo-Plus, UniCre Bank Austria, AT93 1200 0100 1429 1594	0,00	0,00	0,00	0,00			ZW 218 294090 AT93 1200 0100 1429 1594
8/9990934/00010	Müllbeseitigung Sparkonto, UniCre Bank Austria, AT96 1200 0100 0296 4947	604 979,46	252 946,93	247 150,38	610 776,01	446 096,09	390 777,66	ZW 219 294100 AT96 1200 0100 0296 4947
8/9990934/00011	Müllbeseitigung Dispo-Plus, UniCre Bank Austria, AT32 1200 0100 1429 8318	0,00	0,00	0,00	0,00			ZW 220 294110 AT32 1200 0100 1429 8318
8/9990934/00012	Betriebsmittel Straßenbeleuchtung Sparkonto, Kärntner Sparkasse, AT25 2070 6044 0401 7123	761 244,80	0,00	148 352,91	612 891,89	827 551,42	624 161,02	ZW 221 294120 AT25 2070 6044 0401 7123
8/9990934/00013	Ausbaumaßnahmen Friedhof Sparbuch, Volksbank Kärnten, AT70 4213 0735 3071 0000	591 548,06	17 693,43	148 557,68	460 683,81	558 903,98	460 683,81	ZW 222 294130 AT70 4213 0735 3071 0000
8/9990934/00014	Fäkalienabfuhr Sparbuch, Volksbank Kärnten, AT09 4213 0709 0129 0000	351 993,91	26,40	0,00	352 020,31	351 993,91	352 020,31	ZW 223 294140 AT09 4213 0709 0129 0000
8/9990934/00015	Drautalperle Sparbuch, Austrian Anadi Bank, AT19 5200 0000 2220 0623	5 161,57	3,87	0,00	5 165,44	5 161,57	5 165,44	ZW 224 294150 AT19 5200 0000 2220 0623
8/9990934/00016	Drautalperle-Abfertigungsrückstellung Sparbuch, Kärntner Sparkasse, AT88 2070 6044 0042 7086	43 617,25	1 275,72	22,09	44 870,88	43 617,25	44 870,88	ZW 225 294160 AT88 2070 6044 0042 7086
8/9990934/00017	Drautalperle - Zinsabsicherung und Instandhaltung Sparkonto, UniCre Bank Austria, AT85 1200 0100 0478 2537	361 928,21	0,00	70 000,00	291 928,21	480 786,07	291 928,21	ZW 226 294170 AT85 1200 0100 0478 2537
8/9990934/00018	Wohnbau Sparkonto, Kärntner Sparkasse, AT94 2070 6020 0070 0134	1 467 863,65	33 866,94	838 286,64	663 443,95	1 069 518,96	663 404,39	ZW 227 294180 AT94 2070 6020 0070 0134
8/9990934/00019	Wasserversorgung Sparbuch, Volksbank Kärnten, AT63 4213 0735 2115 0000	3 215 871,89	282 153,29	1 177 673,88	2 320 351,30	2 941 011,74	2 092 122,85	ZW 228 294190 AT63 4213 0735 2115 0000

Haushaltsrücklagen Nr.	Verwendungszweck	Rücklagenstand			Zahlungsmittelreserven			
		31.12.2020	Zuführungen	Entnahmen	31.12.2021	31.12.2020	31.12.2021	Konto-/Sparbuchnummer
8/9990934/00020	EDV-Anlage Sparkonto, UniCre Bank Austria, AT34 1200 0100 0296 4996	18 454,14	0,00	0,00	18 454,14	27 473,74	18 454,14	ZW 229 294200 AT34 1200 0100 0296 4996
8/9990934/00021	Grundankauf Sparbuch Austrian Anadi, AT945200017377793226	1 106 322,00	275 126,31	651 317,81	730 130,50	1 321 998,79	730 130,50	ZW 230 294210 AT92 1200 0100 0296 5019 AT92 1200 0100 0296 5019
8/9990934/00022	Wasserversorgung -aus Darlehen- , Volksbank Kärnten, AT45 4213 0906 0023 4331	6 723,70	0,51	0,00	6 724,21	6 723,70	6 724,21	ZW 240 294220 AT45 4213 0906 0023 4331
8/9990935/00001	Betriebsmittel Sparkonto, Kärntner Sparkasse, AT98 2070 6020 0070 0159	304 051,53	443 770,25	174 094,01	573 727,77	34 256,77	573 727,77	ZW 231 295010 AT98 2070 6020 0070 0159
8/9990935/00003	Betriebsmittel Sparbuch, Austrian Anadi Bank, AT83 5200 0000 2212 1774	73 889,94	24 000,61	0,00	97 890,55	73 889,94	97 890,55	ZW 232 295020 AT83 5200 0000 2212 1774
8/9990935/00004	Betriebsmittel Strom Sparkonto, Kärntner Sparkasse, AT69 2070 6044 0401 7107	746 862,01	47 257,18	13,32	794 105,87	746 862,01	794 105,87	ZW 233 295030 AT69 2070 6044 0401 7107
8/9990935/00005	Straßenverkehr Sparbuch, Volksbank Kärnten, AT23 4213 0717 3230 0000	61 590,63	4,62	0,00	61 595,25	61 590,63	61 595,25	ZW 234 295040 AT23 4213 0717 3230 0000
8/9990935/00007	Straßenausbau Sparbuch, Austrian Anadi Bank, AT65 5200 0000 2211 8315	70 739,03	53,05	0,00	70 792,08	70 739,03	70 792,08	ZW 235 295050 AT65 5200 0000 2211 8315
8/9990935/00008	Betriebsmittel - Sanierung VS Ost Sparbuch, Raiffeisenbank, AT51 3926 7000 4003 4985	46 623,28	3,49	0,00	46 626,77	46 623,28	46 626,77	ZW 236 295060 AT51 3926 7000 4003 4985
<b>Gesamtsummen</b>		<b>17 095 961,37</b>	<b>5 786 479,69</b>	<b>8 480 188,84</b>	<b>14 402 252,22</b>	<b>15 604 229,56</b>	<b>13 281 905,61</b>	



Einzelnachweis über Finanzschulden und Schuldendienst  
(Anlage 6c)



Darlehen/Verwendung Darlehensgeber/Staat Aktenzahl	Laufzeit Währung/Zinssatz	Darlehenshöhe Gesamt	Buchwert 31.12.2020	Zugang	Tilgung	Zinsen	Summe Schulden- dienst	Schulden- dienst Ersätze	Kurs Gewinn/ -Verlust	Buchwert inkl. KG/KV 31.12.2021	Netto Schulden- dienst
<b>1. Darlehen für Investitionszwecke</b>											
<b>1.1. ... von Trägern des öffentlichen Rechts</b>											
<b>1.1.1. ... von Bund, Bundesfonds, Bundeskammern</b>											
<b>1.1.2. ... von Ländern, Landesfonds, Landeskammern</b>											
1028448/14 24 Kleinwohnhäuser Wbf Austrian Anadi Bank AG, Klagenfurt/AT WuS-117/12/57	1958 - 2027 EUR/1,000% FIX verzinst	103 800,00	14 339,64	0,00	1 946,74	128,80	2 075,54	0,00	0,00	12 392,90	2 075,54
1028448/33 24 KLWHS Obj.38, v Wbf Austrian Anadi Bank AG, Klagenfurt/AT WuS 117/15/1957	1960 - 2029 EUR/1,000% FIX verzinst	15 600,00	2 734,12	0,00	323,91	24,91	348,82	0,00	0,00	2 410,21	348,82
1028448/50 16 Fam.WHS Ponau Wbf Austrian Anadi Bank AG, Klagenfurt/AT -	1964 - 2032 EUR/1,000% FIX verzinst	51 500,00	11 793,18	0,00	917,98	111,06	1 029,04	0,00	0,00	10 875,20	1 029,04
1028448/52 16 Fam.WHS Zernaf Wbf Austrian Anadi Bank AG, Klagenfurt/AT WuS 88/6/62	1965 - 2034 EUR/1,000% FIX verzinst	91 500,00	22 587,17	0,00	1 616,13	213,77	1 829,90	0,00	0,00	20 971,04	1 829,90
1028448/54 24 Fam.WHS Lieser Wbf Austrian Anadi Bank AG, Klagenfurt/AT WuS /88/6/62	1965 - 2034 EUR/1,000% FIX verzinst	156 100,00	38 536,29	0,00	2 757,32	364,70	3 122,02	0,00	0,00	35 778,97	3 122,02
1028448/58 4 Fam.WHS Ortenb. Wbf Austrian Anadi Bank AG, Klagenfurt/AT WuS 106/6/64	1966 - 2035 EUR/1,000% FIX verzinst	30 500,00	8 068,65	0,00	533,78	76,68	610,46	0,00	0,00	7 534,87	610,46
1028448/63 56 WE-Forstgartens Wbf Austrian Anadi Bank AG, Klagenfurt/AT WuS 228/5/65	1967 - 2036 EUR/1,000% FIX verzinst	305 200,00	85 972,12	0,00	5 284,40	820,12	6 104,52	0,00	0,00	80 687,72	6 104,52
1028448/66 47 WE-Forstg.Str. 4 Wbf Austrian Anadi Bank AG, Klagenfurt/AT WuS 230/65	1968 - 2037 EUR/1,000% FIX verzinst	256 200,00	76 545,93	0,00	4 390,88	732,56	5 123,44	0,00	0,00	72 155,05	5 123,44

## Rechnungsabschluss 2021

Stadtgemeinde Spittal an der Drau

## Einzelnachweis über Finanzschulden und Schuldendienst (Anlage 6c)

Darlehen/Verwendung Darlehensgeber/Staat Aktenzahl	Laufzeit Währung/Zinssatz	Darlehenshöhe Gesamt	Buchwert 31.12.2020	Zugang	Tilgung	Zinsen	Summe Schulden- dienst	Schulden- dienst Ersätze	Kurs Gewinn/ -Verlust	Buchwert inkl. KG/KV 31.12.2021	Netto Schulden- dienst
1028448/80 6 Fam.WHS Peinten 1970 - 2039 Wbf Austrian Anadi Bank AG, Klagenfurt/AT WuS 604/66	EUR/1,000% FIX verzinst	32 200,00	10 692,68	0,00	540,12	102,88	643,00	0,00	0,00	10 152,56	643,00
1028448/81 4 Fam.WHS Fr.N.Sti 1970 - 2039 Wbf Austrian Anadi Bank AG, Klagenfurt/AT WuS 169/65	EUR/1,000% FIX verzinst	21 400,00	7 130,13	0,00	360,16	68,60	428,76	0,00	0,00	6 769,97	428,76
1028448/105 29 WE-Ponau, Wol 1975 - 2024 Wbf Austrian Anadi Bank AG, Klagenfurt/AT WuS 1539/73	EUR/0,500% FIX verzinst	188 403,16 485 200,00	0,00	21 716,54	6 510,92	84,17	6 595,09	0,00	0,00	15 205,62	6 595,09
1028448/105 29 WE-Ponau, Wol 1975 - 2024 Wbf Austrian Anadi Bank AG, Klagenfurt/AT WuS 1539/73	EUR/0,500% FIX verzinst	170 256,68 485 200,00	55 927,22	-36 302,36	5 883,80	76,06	5 959,86	0,00	0,00	13 741,06	5 959,86
1028448/105 29 WE-Ponau, Wol 1975 - 2024 Wbf Austrian Anadi Bank AG, Klagenfurt/AT WuS 1539/73	EUR/0,500% FIX verzinst	126 540,16 485 200,00	0,00	14 585,82	4 373,04	56,55	4 429,59	0,00	0,00	10 212,78	4 429,59
1028448/110 40 Fam.WHS Edl.S 1979 - 2026 Wbf Austrian Anadi Bank AG, Klagenfurt/AT WuS 1812/76	EUR/0,500% FIX verzinst	885 700,00	177 921,17	0,00	30 223,71	776,31	31 000,02	0,00	0,00	147 697,46	31 000,02
1028448/115 Stadion Spittal 2 W 1985 - 2032 Wbf Austrian Anadi Bank AG, Klagenfurt/AT Wbf-80/4798/7	EUR/0,500% FIX verzinst	27 600,00	10 646,96	0,00	916,74	49,80	966,54	0,00	0,00	9 730,22	966,54
1028448/117 2 WE Mehrzw.Saal 1983 - 2030 Wbf Austrian Anadi Bank AG, Klagenfurt/AT WuS 2072/1974	EUR/0,500% FIX verzinst	20 900,00	6 676,09	0,00	701,79	30,75	732,54	0,00	0,00	5 974,30	732,54
1028448/118 12 WE Miesstaler S 1983 - 2030 Wbf Austrian Anadi Bank AG, Klagenfurt/AT WuS 1036/81	EUR/0,500% FIX verzinst	274 500,00	87 819,45	0,00	9 201,94	404,60	9 606,54	0,00	0,00	78 617,51	9 606,54

Darlehen/Verwendung Darlehensgeber/Staat Aktenzahl	Laufzeit Währung/Zinssatz	Darlehenshöhe Gesamt	Buchwert 31.12.2020	Zugang	Tilgung	Zinsen	Summe Schulden- dienst	Schulden- dienst Ersätze	Kurs Gewinn/ -Verlust	Buchwert inkl. KG/KV 31.12.2021	Netto Schulden- dienst
1028448/133 17 WE Ponauer Str 1989 - 2021 Wbf Austrian Anadi Bank AG, Klagenfurt/AT WuS 87/2056	EUR/1,000% 853000 FIX verzinst	523 700,00	37 776,26	0,00	37 776,26	93,19	37 869,45	0,00	0,00	0,00	37 869,45
1028448/143 20 WE Ponauer Str 1993 - 2025 Wbf Austrian Anadi Bank AG, Klagenfurt/AT WuS 2166/89	EUR/1,000% 853000 FIX verzinst	992 100,00	317 687,24	0,00	66 772,57	2 676,49	69 449,06	0,00	0,00	250 914,67	69 449,06
1028448/159 16 WE Martennock 1995 - 2043 Wbf Austrian Anadi Bank AG, Klagenfurt/AT WuS 92/3421	EUR/3,000% 853000 FIX verzinst	1 008 900,00	839 780,48	0,00	18 742,85	25 056,32	43 799,17	0,00	0,00	821 037,63	43 799,17
1028448/166 32 WE Draulände, 1995 - 2027 Wbf Austrian Anadi Bank AG, Klagenfurt/AT WuS 91/2820/4	EUR/1,000% 853000 FIX verzinst	2 014 800,00	915 141,50	0,00	132 879,07	8 155,65	141 034,72	0,00	0,00	782 262,43	141 034,72
1028448/172 6 WE Peintenstraße 1995 - 2043 Wbf Austrian Anadi Bank AG, Klagenfurt/AT WuS 93/1670	EUR/3,000% 853000 FIX verzinst	409 400,00	340 758,53	0,00	7 605,31	10 167,13	17 772,44	0,00	0,00	333 153,22	17 772,44
1028448/181 16 WE Martenn.Str 1996 - 2044 Wbf Austrian Anadi Bank AG, Klagenfurt/AT WuS 347/1994	EUR/3,000% 853000 FIX verzinst	1 028 800,00	874 250,98	0,00	17 906,30	26 096,67	44 002,97	0,00	0,00	856 344,68	44 002,97
1028448/183 WGH- Ponauer Str. 1998 - 2037 Wbf Austrian Anadi Bank AG, Klagenfurt/AT WuS 95/4559	EUR/4,000% 853000 FIX verzinst	933 200,00	818 337,59	0,00	18 778,79	32 547,57	51 326,36	0,00	0,00	799 558,80	51 326,36
1028448/188 WHS Fr.-Nansenstr 2000 - 2043 Wbf Austrian Anadi Bank AG, Klagenfurt/AT WuS 9804824	EUR/4,000% 853000 FIX verzinst	1 349 700,00	1 368 629,76	0,00	14 094,35	54 605,65	68 700,00	0,00	0,00	1 354 535,41	68 700,00
1028448/194 4WE Unteramlach : 1999 - 2037 Wbf Austrian Anadi Bank AG, Klagenfurt/AT WuS 96/4297	EUR/4,000% 853000 FIX verzinst	191 400,00	167 883,69	0,00	3 852,52	6 677,20	10 529,72	0,00	0,00	164 031,17	10 529,72

## Rechnungsabschluss 2021

Stadtgemeinde Spittal an der Drau

## Einzelnachweis über Finanzschulden und Schuldendienst (Anlage 6c)

Darlehen/Verwendung Darlehensgeber/Staat Aktenzahl	Laufzeit Währung/Zinssatz Ansatz	Darlehenshöhe Gesamt	Buchwert 31.12.2020	Zugang	Tilgung	Zinsen	Summe Schulden- dienst	Schulden- dienst Ersätze	Kurs Gewinn/ -Verlust	Buchwert inkl. KG/KV 31.12.2021	Netto Schulden- dienst
1028448/201 Fr. Nansen-Straße Wbf Austrian Anadi Bank AG, Klagenfurt/AT WuS 01103/96	2003 - 2046 EUR/1,000% FIX verzinst	531 000,00	665 226,16	7 528,31	0,00	7 528,31	7 528,31	1 090,46	0,00	672 754,47	6 437,85
1028448/205 WH Villacher Str. 8 Wbf Austrian Anadi Bank AG, Klagenfurt/AT WuS 72/1361	2003 - 2024 EUR/1,000% FIX verzinst	236 100,00	52 094,65	0,00	11 519,21	434,63	11 953,84	0,00	0,00	40 575,44	11 953,84
1028448/206 Betreutes Wohnen, Wbf Austrian Anadi Bank AG, Klagenfurt/AT WuS 0211087	2004 - 2041 EUR/1,000% FIX verzinst	1 585 000,00	1 710 746,58	6 478,11	0,00	17 125,43	17 125,43	0,00	0,00	1 717 224,69	17 125,43
1028448/213 12-Familien-WH Fr Wbf Austrian Anadi Bank AG, Klagenfurt/AT WuS 97/0833053	2011 - 2059 EUR/1,000% FIX verzinst	472 000,00	924 584,61	42 245,68	0,00	42 245,68	42 245,68	33 213,66	0,00	966 830,29	9 032,02
1028448/217 4-Fam. WHS Fr.-N: Wbf Austrian Anadi Bank AG, Klagenfurt/AT WuS 1002252	2011 - 2036 EUR/1,000% FIX verzinst	165 400,00	296 746,11	13 899,10	0,00	13 899,10	13 899,10	10 418,30	0,00	310 645,21	3 480,80
1028448/801 6 Fam.WHS Peinte Wbf Austrian Anadi Bank AG, Klagenfurt/AT WuS 604/66	1970 - 2039 EUR/1,000% FIX verzinst	32 200,00	10 692,68	0,00	540,12	102,88	643,00	0,00	0,00	10 152,56	643,00
1028448/811 4 Fam.WHS F.Nan Wbf Austrian Anadi Bank AG, Klagenfurt/AT WuS 165/69	1970 - 2039 EUR/1,000% FIX verzinst	21 400,00	7 130,13	0,00	360,16	68,60	428,76	0,00	0,00	6 769,97	428,76
1158560/238 Kärntner Regionalfr Amt der Kärntner Landesregierung/AT 211100	2021 - 2028 EUR/1,500% EURIBOR	1 418 000,00	0,00	1 418 000,00	0,00	0,00	0,00	0,00	0,00	1 418 000,00	0,00
1201726/600 WVA BA 5, K-WWF Amt der Kärntner Landesregierung/AT -	2011 - 2045 EUR/1,000% FIX verzinst	7 600,00	8 268,70	82,68	0,00	82,68	82,68	0,00	0,00	8 351,38	82,68

Darlehen/Verwendung Darlehensgeber/Staat Aktenzahl	Laufzeit Währung/Zinssatz Ansatz	Darlehenshöhe Gesamt	Buchwert 31.12.2020	Zugang	Tilgung	Zinsen	Summe Schulden- dienst	Schulden- dienst Ersätze	Kurs Gewinn/ -Verlust	Buchwert inkl. KG/KV 31.12.2021	Netto Schulden- dienst
1201726/601 WVA BA 4, K-WWF 2011 - 2045 Amt der Kärntner Landesregierung/AT - 850000	EUR/1,000% FIX verzinst	22 800,00	24 773,75	247,74	0,00	247,74	247,74	0,00	0,00	25 021,49	247,74
1201726/602 WVA BA 7, K-WWF 2012 - 2046 Amt der Kärntner Landesregierung/AT - 850000	EUR/1,000% FIX verzinst	9 700,00	10 427,58	104,28	0,00	104,28	104,28	0,00	0,00	10 531,86	104,28
1201726/603 WVA BA 8, K-WWF 2012 - 2046 Amt der Kärntner Landesregierung/AT - 850000	EUR/1,000% FIX verzinst	7 400,00	7 945,60	79,45	0,00	79,45	79,45	0,00	0,00	8 025,05	79,45
1201726/604 WVA BA 6, K-WWF 2013 - 2047 Amt der Kärntner Landesregierung/AT - 850000	EUR/1,000% FIX verzinst	22 200,00	25 735,08	257,36	0,00	257,36	257,36	0,00	0,00	25 992,44	257,36
1201726/605 WVA BA 9, K-WWF 2013 - 2047 Amt der Kärntner Landesregierung/AT - 850000	EUR/1,000% FIX verzinst	69 400,00	74 228,18	742,28	0,00	742,28	742,28	0,00	0,00	74 970,46	742,28
1201726/608 WVA BA 13, K-WW 2014 - 2049 Amt der Kärntner Landesregierung/AT - 850000	EUR/1,000% FIX verzinst	63 000,00	63 621,41	636,22	0,00	636,22	636,22	0,00	0,00	64 257,63	636,22
1201726/609 WVA BA 14, K-WW 2016 - 2050 Amt der Kärntner Landesregierung/AT - 850000	EUR/1,000% FIX verzinst	42 200,00	24 762,21	247,62	0,00	247,62	247,62	0,00	0,00	25 009,83	247,62
1201726/610 ABA BA 14, K-WW 2016 - 2050 Amt der Kärntner Landesregierung/AT - 851000	EUR/1,000% FIX verzinst	7 100,00	7 664,59	76,64	0,00	76,64	76,64	0,00	0,00	7 741,23	76,64
1201726/611 WVA BA 15, K-WW 2018 - 2053 Amt der Kärntner Landesregierung/AT - 850000	EUR/1,000% FIX verzinst	32 160,00	41 968,79	419,69	0,00	419,69	419,69	0,00	0,00	42 388,48	419,69

Darlehen/Verwendung Darlehensgeber/Staat Aktenzahl	Laufzeit Währung/Zinssatz	Darlehenshöhe Gesamt	Buchwert 31.12.2020	Zugang	Tilgung	Zinsen	Summe Schulden- dienst	Schulden- dienst Ersätze	Kurs Gewinn/ -Verlust	Buchwert inkl. KG/KV 31.12.2021	Netto Schulden- dienst
1201726/612 ABA BA 15, K-WW Amt der Kärntner Landesregierung/AT - 851000	2018 - 2053 EUR/1,000% FIX verzinst	100 000,00	84 068,45	840,69	0,00	840,69	840,69	0,00	0,00	84 909,14	840,69
1201726/613 ABA BA 17, K-WW Amt der Kärntner Landesregierung/AT - 851000	2018 - 2053 EUR/1,000% FIX verzinst	61 600,00	26 630,00	0,00	0,00	0,00	0,00	0,00	0,00	26 630,00	0,00
1201726/614 WVA BA 17, K-WW Amt der Kärntner Landesregierung/AT - 850000	2018 - 2053 EUR/1,000% FIX verzinst	18 700,00	11 560,00	0,00	0,00	0,00	0,00	0,00	0,00	11 560,00	0,00
1201726/615 ABA BA 16, K-WW Amt der Kärntner Landesregierung/AT 851000	2018 - 2053 EUR/1,000% FIX verzinst	87 500,00	83 100,00	0,00	0,00	0,00	0,00	0,00	0,00	83 100,00	0,00
1201726/616 WVA BA 16, K-WW Amt der Kärntner Landesregierung/AT 850000	2018 - 2053 EUR/1,000% FIX verzinst	55 250,00	30 900,00	0,00	0,00	0,00	0,00	0,00	0,00	30 900,00	0,00
1201726/617 WVA BA 20, K-WW Amt der Kärntner Landesregierung/AT 850000	2019 - 2054 EUR/1,000% FIX verzinst	15 758,00	13 955,00	139,55	0,00	139,55	139,55	0,00	0,00	14 094,55	139,55
1201726/618 WVA BA 10.1 , K-V Amt der Kärntner Landesregierung/AT 850000	2019 - 2054 EUR/1,000% FIX verzinst	111 020,00	104 000,00	0,00	0,00	0,00	0,00	0,00	0,00	104 000,00	0,00
1201726/619 ABA BA 18.1, K-WW Amt der Kärntner Landesregierung/AT 851000	2019 - 2054 EUR/1,000% FIX verzinst	735 520,00	392 200,00	0,00	0,00	0,00	0,00	0,00	0,00	392 200,00	0,00
1201726/620 WVA BA 21, K-WW Amt der Kärntner Landesregierung/AT 850000	2020 - 2055 EUR/1,000% FIX verzinst	18 720,00	15 000,00	0,00	0,00	0,00	0,00	0,00	0,00	15 000,00	0,00



Darlehen/Verwendung Darlehensgeber/Staat Aktenzahl	Laufzeit Währung/Zinssatz Ansatz	Darlehenshöhe Gesamt	Buchwert 31.12.2020	Zugang	Tilgung	Zinsen	Summe Schulden- dienst	Schulden- dienst Ersätze	Kurs Gewinn/ -Verlust	Buchwert inkl. KG/KV 31.12.2021	Netto Schulden- dienst
1201726/621 WVA BA 18, K-WV Amt der Kärntner Landesregierung/AT	2021 - 2056 EUR/0,300% 850000 FIX verzinst	339 090,00	0,00	253 100,00	0,00	0,00	0,00	0,00	0,00	253 100,00	0,00
1201726/622 ABA BA 18.2, K-WV Amt der Kärntner Landesregierung/AT	2021 - 2056 EUR/0,300% 851000 FIX verzinst	746 340,00	0,00	285 900,00	0,00	0,00	0,00	0,00	0,00	285 900,00	0,00
<b>1.1.3. ... von Gemeinden, Gemeindeverbänden, Gemeindefonds</b>											
<b>1.1.4. ... von Sozialversicherungsträgern</b>											
<b>1.1.5. ... von sonstigen Trägern des öffentlichen Rechts</b>											
<b>1.2. ... von Beteiligungen der Gebietskörperschaft (ohne Finanzunternehmungen)</b>											
<b>1.3. ... von Unternehmen (ohne Beteiligungen und ohne Finanzunternehmungen)</b>											
<b>1.4. ... von Finanzunternehmen</b>											
<b>1.4.1. ... von Finanzunternehmen im Inland</b>											
1027145/219 Sanierung Wassen Raiffeisen Bezirksbank reg.GenmbH/AT	2012 - 2038 EUR/0,500% - 850000 euribor6m	700 000,00	468 584,20	0,00	30 859,50	2 336,50	33 196,00	4 806,00	0,00	437 724,70	28 390,00
1028434/174 Kanal BA-07, Komr BAWAG P.S.K. Bank für Arbeit und Wirtschaft und Österreichis che Postsparkasse Ak/AT	2002 - 2027 EUR/0,240% - 851000 euribor6m	2 261 600,00	632 624,61	0,00	104 810,47	1 378,61	106 189,08	42 811,60	0,00	527 814,14	63 377,48
1028434/212 12-Familien-WH Fr BAWAG P.S.K. Bank für Arbeit und Wirtschaft und Österreichis che Postsparkasse Ak/AT	2009 - 2029 EUR/0,214% - 853000 euribor6m	770 000,00	364 019,82	0,00	40 060,41	863,52	40 923,93	0,00	0,00	323 959,41	40 923,93
1028434/215 Strandbad BAWAG P.S.K. Bank für Arbeit und Wirtschaft und Österreichis che Postsparkasse Ak/AT	2009 - 2029 EUR/0,214% - 853000 euribor6m	200 000,00	94 637,50	0,00	10 406,20	224,33	10 630,53	0,00	0,00	84 231,30	10 630,53

Darlehen/Verwendung Darlehensgeber/Staat Aktenzahl	Laufzeit Währung/Zinssatz Ansatz	Darlehenshöhe Gesamt	Buchwert 31.12.2020	Zugang	Tilgung	Zinsen	Summe Schulden- dienst	Schulden- dienst Ersätze	Kurs Gewinn/ -Verlust	Buchwert inkl. KG/KV 31.12.2021	Netto Schulden- dienst
1028434/222 Kanal BA 10 (-14 2015 - 2039 BAWAG P.S.K. Bank für Arbeit und Wirtschaft und Österreichis che Postsparkasse Ak/AT - 851000 euribor6m	EUR/0,197%	2 267 000,00	1 747 399,52	0,00	90 357,59	3 200,71	93 558,30	11 255,00	0,00	1 657 041,93	82 303,30
1028434/223 Wasserversorgung 2015 - 2039 BAWAG P.S.K. Bank für Arbeit und Wirtschaft und Österreichis che Postsparkasse Ak/AT - 850000 euribor6m	EUR/0,197%	1 165 000,00	897 923,00	0,00	46 444,20	1 725,26	48 169,46	8 044,00	0,00	851 478,80	40 125,46
1028434/228 WVA aus 10,8 Mio 2019 - 2044 BAWAG P.S.K. Bank für Arbeit und Wirtschaft und Österreichis che Postsparkasse Ak/AT 850000 euribor6m	EUR/0,370%	2 250 000,00	650 000,00	-650 000,00	0,00	0,00	0,00	0,00	0,00	0,00	0,00
1028434/228 WVA aus 10,8 Mio 2019 - 2044 BAWAG P.S.K. Bank für Arbeit und Wirtschaft und Österreichis che Postsparkasse Ak/AT 850000 euribor6m	EUR/0,370%	2 250 000,00	1 557 076,58	-1 557 076,58	0,00	0,00	0,00	0,00	0,00	0,00	0,00
1028434/228 WVA aus 10,8 Mio 2019 - 2044 BAWAG P.S.K. Bank für Arbeit und Wirtschaft und Österreichis che Postsparkasse Ak/AT 850001 euribor6m	EUR/0,370%	810 000,00 2 250 000,00	0,00	794 547,57	31 017,13	2 950,85	33 967,98	717,12	0,00	763 530,44	33 250,86
1028434/228 WVA aus 10,8 Mio 2019 - 2044 BAWAG P.S.K. Bank für Arbeit und Wirtschaft und Österreichis che Postsparkasse Ak/AT 850004 euribor6m	EUR/0,370%	360 000,00 2 250 000,00	0,00	353 132,25	13 785,39	1 311,49	15 096,88	318,72	0,00	339 346,86	14 778,16
1028434/228 WVA aus 10,8 Mio 2019 - 2044 BAWAG P.S.K. Bank für Arbeit und Wirtschaft und Österreichis che Postsparkasse Ak/AT 850005 euribor6m	EUR/0,370%	1 080 000,00 2 250 000,00	0,00	1 059 396,76	41 356,17	3 934,46	45 290,63	956,16	0,00	1 018 040,59	44 334,47

## Rechnungsabschluss 2021

Stadtgemeinde Spittal an der Drau

## Einzelnachweis über Finanzschulden und Schuldendienst (Anlage 6c)

Darlehen/Verwendung Darlehensgeber/Staat Aktenzahl	Laufzeit Währung/Zinssatz Ansatz	Darlehenshöhe Gesamt	Buchwert 31.12.2020	Zugang	Tilgung	Zinsen	Summe Schulden- dienst	Schulden- dienst Ersätze	Kurs Gewinn/ -Verlust	Buchwert inkl. KG/KV 31.12.2021	Netto Schulden- dienst
1028434/231 KAN aus 10,8 Mio   2019 - 2045 BAWAG P.S.K. Bank für Arbeit und Wirtschaft und Österreichis che Postsparkasse Ak/AT 851000 euribor6m	EUR/0,370%	8 550 000,00	8 386 858,01	-8 386 858,01	0,00	0,00	0,00	0,00	0,00	0,00	0,00
1028434/231 KAN aus 10,8 Mio   2019 - 2045 BAWAG P.S.K. Bank für Arbeit und Wirtschaft und Österreichis che Postsparkasse Ak/AT 851003 euribor6m	EUR/0,370%	6 256 035,00 8 550 000,00	0,00	6 136 664,01	239 609,23	21 761,01	261 370,24	31 734,41	0,00	5 897 054,78	229 635,83
1028434/231 KAN aus 10,8 Mio   2019 - 2045 BAWAG P.S.K. Bank für Arbeit und Wirtschaft und Österreichis che Postsparkasse Ak/AT 851004 euribor6m	EUR/0,370%	2 293 965,00 8 550 000,00	0,00	2 250 194,00	87 859,98	7 979,33	95 839,31	11 636,39	0,00	2 162 334,02	84 202,92
1157055/202 Kanal BA 09, Komr 2004 - 2029 Austrian Anadi Bank AG/AT - 851000 FIX verzinst	EUR/2,800%	3 270 000,00	1 472 931,85	0,00	145 834,43	40 783,57	186 618,00	38 782,55	0,00	1 327 097,42	147 835,45
1157055/207 Kanal BA08 Austrian Anadi Bank AG/AT - 851000 euribor6m	2006 - 2031 EUR/0,800%	1 780 000,00	844 308,23	0,00	77 356,06	6 690,34	84 046,40	17 406,00	0,00	766 952,17	66 640,40
1157055/208 WHS Vill.Str. Gabo 2005 - 2029 Austrian Anadi Bank AG/AT - 853000 FIX verzinst	EUR/2,800%	855 000,00	382 257,05	0,00	37 847,27	10 582,33	48 429,60	0,00	0,00	344 409,78	48 429,60
1157055/216 Thermische Sanier 2011 - 2021 Austrian Anadi Bank AG/AT - 853000 euribor6m	EUR/0,600%	510 000,00	26 998,10	0,00	26 998,10	126,46	27 124,56	0,00	0,00	0,00	27 124,56
1157055/218 4 Fam WH Fr. Nan: 2011 - 2031 Austrian Anadi Bank AG/AT - 853000	EUR/2,900%	270 000,00	158 818,27	0,00	13 117,89	4 572,91	17 690,80	0,00	0,00	145 700,38	17 690,80
1157055/227 Sanierung Liesersik 2020 - 2030 Austrian Anadi Bank AG/AT - 853000 FIX verzinst	EUR/0,400%	200 000,00 400 000,00	180 042,18	0,00	19 678,39	750,55	20 428,94	0,00	0,00	160 363,79	20 428,94

Darlehen/Verwendung Darlehensgeber/Staat Aktenzahl	Laufzeit Währung/Zinssatz	Darlehenshöhe Gesamt	Buchwert 31.12.2020	Zugang	Tilgung	Zinsen	Summe Schulden- dienst	Schulden- dienst Ersätze	Kurs Gewinn/ -Verlust	Buchwert inkl. KG/KV 31.12.2021	Netto Schulden- dienst
1157055/227 Sanierung Liesersik Austrian Anadi Bank AG/AT -	2020 - 2030 EUR/0,400% 853000 FIX verzinst	200 000,00 400 000,00	200 000,00	0,00	19 678,39	750,53	20 428,92	0,00	0,00	180 321,61	20 428,92
1160469/203 Betreutes Wohnen, UniCredit Bank Austria AG/AT -	2004 - 2029 EUR/0,000% 853000 euribor6m	851 900,00 1 217 000,00	325 426,61	0,00	38 283,12	0,03	38 283,15	0,00	0,00	287 143,49	38 283,15
1160469/203 Betreutes Wohnen, UniCredit Bank Austria AG/AT -	2004 - 2029 EUR/0,000% 853000 euribor6m	365 100,00 1 217 000,00	139 439,98	0,00	16 407,06	0,01	16 407,07	0,00	0,00	123 032,92	16 407,07
1160469/210 Kanal ABA_BA 10 UniCredit Bank Austria AG/AT -	2017 - 2040 EUR/1,750% 851000 FIX verzinst	2 000 000,00	1 804 012,17	0,00	67 701,07	31 708,15	99 409,22	6 171,00	0,00	1 736 311,10	93 238,22
1160469/224 WVA_Gmeineck (A UniCredit Bank Austria AG/AT -	2017 - 2040 EUR/1,750% 850000 FIX verzinst	1 500 000,00	1 352 989,05	0,00	50 782,73	23 784,36	74 567,09	6 478,00	0,00	1 302 206,32	68 089,09
1160469/225 WVA BA 10 -1606 UniCredit Bank Austria AG/AT -	2017 - 2040 EUR/1,750% 850000 FIX verzinst	600 000,00	541 219,75	0,00	20 304,77	9 509,84	29 814,61	2 994,00	0,00	520 914,98	26 820,61
1160469/226 Sanierung Khevent UniCredit Bank Austria AG/AT -	2018 - 2028 EUR/0,510% 853000 euribor6m	495 001,00 845 000,00	391 774,09	0,00	48 091,65	1 963,53	50 055,18	0,00	0,00	343 682,44	50 055,18
1160469/226 Sanierung Khevent UniCredit Bank Austria AG/AT -	2018 - 2028 EUR/0,510% 853000 euribor6m	349 999,00 845 000,00	277 012,34	0,00	34 004,04	1 388,36	35 392,40	0,00	0,00	243 008,30	35 392,40
1160469/229 WVA Gmeineck Au UniCredit Bank Austria AG/AT -	2020 - 2045 EUR/0,610% 850000 FIX verzinst	2 264 000,00	0,00	2 264 000,00	0,00	0,00	0,00	0,00	0,00	2 264 000,00	0,00
1160469/232 Sanierung Draulän UniCredit Bank Austria AG/AT -	2020 - 2045 EUR/0,670% 853005 FIX verzinst	200 000,00	0,00	200 000,00	0,00	0,00	0,00	0,00	0,00	200 000,00	0,00

Darlehen/Verwendung Darlehensgeber/Staat Aktenzahl	Laufzeit Währung/Zinssatz	Darlehenshöhe Gesamt	Buchwert 31.12.2020	Zugang	Tilgung	Zinsen	Summe Schulden- dienst	Schulden- dienst Ersätze	Kurs Gewinn/ -Verlust	Buchwert inkl. KG/KV 31.12.2021	Netto Schulden- dienst
1160469/235 Sanierung Auenwe UniCredit Bank Austria AG/AT 853000	2019 - 2029 EUR/0,440% FIX verzinst	400 000,00	360 801,22	0,00	39 378,75	1 565,33	40 944,08	0,00	0,00	321 422,47	40 944,08
1160469/237 78 Betonfertigteile UniCredit Bank Austria AG/AT 853000	2020 - 2048 EUR/0,670% FIX verzinst	472 000,00	0,00	472 000,00	0,00	0,00	0,00	0,00	0,00	472 000,00	0,00
<b>1.4.2. ... von Finanzunternehmen im Ausland</b>											
<b>1.5. ... von Sonstigen</b>											
<b>Zwischensumme</b>			<b>34 272 821,22</b>	<b>4 967 025,40</b>	<b>1 799 340,86</b>	<b>437 319,39</b>	<b>2 236 660,25</b>	<b>228 833,37</b>	<b>0,00</b>	<b>37 440 505,76</b>	<b>2 007 826,88</b>
<b>2. Finanzschulden für den laufenden Aufwand</b>											
<b>2.1. ... von Trägern des öffentlichen Rechts</b>											
<b>2.1.1. ... von Bund, Bundesfonds, Bundeskammern</b>											
<b>2.1.2. ... von Ländern, Landesfonds, Landeskammern</b>											
<b>2.1.3. ... von Gemeinden, Gemeindeverbänden, Gemeindefonds</b>											
<b>2.1.4. ... von Sozialversicherungsträgern</b>											
<b>2.1.5. ... von sonstigen Trägern des öffentlichen Rechts</b>											
<b>2.2. ... von Beteiligungen der Gebietskörperschaft (ohne Finanzunternehmungen)</b>											
<b>2.3. ... von Unternehmen (ohne Beteiligungen und ohne Finanzunternehmungen)</b>											
<b>2.4. ... von Finanzunternehmen</b>											
<b>2.4.1. ... von Finanzunternehmen im Inland</b>											
<b>2.4.2. ... von Finanzunternehmen im Ausland</b>											
<b>2.5. ... von Sonstigen</b>											
<b>Zwischensumme</b>			<b>0,00</b>	<b>0,00</b>	<b>0,00</b>	<b>0,00</b>	<b>0,00</b>	<b>0,00</b>	<b>0,00</b>	<b>0,00</b>	<b>0,00</b>
<b>SUMME (1 und 2)</b>			<b>34 272 821,22</b>	<b>4 967 025,40</b>	<b>1 799 340,86</b>	<b>437 319,39</b>	<b>2 236 660,25</b>	<b>228 833,37</b>	<b>0,00</b>	<b>37 440 505,76</b>	<b>2 007 826,88</b>
Davon ohne A85-89			0,00	1 418 000,00	0,00	0,00	0,00	0,00	0,00	1 418 000,00	0,00
Davon A85-89			34 272 821,22	3 549 025,40	1 799 340,86	437 319,39	2 236 660,25	228 833,37	0,00	36 022 505,76	2 007 826,88

Darlehen/Verwendung Darlehensgeber/Staat Aktenzahl	Laufzeit Währung/Zinssatz Ansatz	Darlehenshöhe Gesamt	Buchwert 31.12.2020	Zugang	Tilgung	Zinsen	Summe Schulden- dienst	Schulden- dienst Ersätze	Kurs Gewinn/ -Verlust	Buchwert inkl. KG/KV 31.12.2021	Netto Schulden- dienst
<b>3. Finanzschulden gem. §32 (2)</b>											
3.1. ... von Trägern des öffentlichen Rechts											
3.2. ... von Finanzunternehmen											
3.2.1. ... von Finanzunternehmen im Inland											
210302 Volksbank Kärnten eG	EUR		-55 046,60							2 869 685,00	
3.2.2. ... von Finanzunternehmen im Ausland											
<b>Summe</b>			<b>-55 046,60</b>	<b>0,00</b>	<b>0,00</b>	<b>0,00</b>	<b>0,00</b>	<b>0,00</b>	<b>0,00</b>	<b>2 869 685,00</b>	<b>0,00</b>

Einzelnachweis über Finanzschulden gemäß § 32 Abs. 3  
(Anlage 6d)





Darlehen/Verwendung Darlehensgeber/Staat Aktenzahl	Laufzeit Währung/Zinssatz Ansatz	Darlehenshöhe Gesamt	Buchwert 31.12.2020	Zugang	Tilgung	Zinsen	Summe Schulden- dienst	Schulden- dienst Ersätze	Kurs Gewinn/ -Verlust	Buchwert inkl. KG/KV 31.12.2021	Netto Schulden- dienst
<b>1. Finanzschulden gem. § 32 Abs. 3 Z 1 (Forderungskauf)</b>											
1.1. ... von Trägern des öffentlichen Rechts											
1.1.1. ... von Bund, Bundesfonds, Bundeskammern											
1.1.2. ... von Ländern, Landesfonds, Landeskammern											
1.1.3. ... von Gemeinden, Gemeindeverbänden, Gemeindefonds											
1.1.4. ... von Sozialversicherungsträgern											
1.1.5. ... von sonstigen Trägern des öffentlichen Rechts											
1.2. ... von Beteiligungen der Gebietskörperschaft (ohne Finanzunternehmungen)											
1.3. ... von Unternehmen (ohne Beteiligungen und ohne Finanzunternehmungen)											
1.4. ... von Finanzunternehmen											
1.4.1. ... von Finanzunternehmen im Inland											
3543/1 Drautalperle KA Finanz AG/AT 833000	114.486 (vor 2006 - 2033 EUR/0,000%	13 078 913,70	7 850 827,90	0,00	470 385,58	0,00	470 385,58	0,00	0,00	7 380 442,32	470 385,58
1028381/1 Drautalperle Kommunalkredit Austria AG/AT 833000	113.735, 2008 - 2033 EUR/0,350% euribor3m	440 000,00	239 510,58	0,00	18 034,59	826,05	18 860,64	0,00	0,00	221 475,99	18 860,64
1.4.2. ... von Finanzunternehmen im Ausland											
1.5. ... von Sonstigen											
<b>Zwischensumme</b>			<b>8 090 338,48</b>	<b>0,00</b>	<b>488 420,17</b>	<b>826,05</b>	<b>489 246,22</b>	<b>0,00</b>	<b>0,00</b>	<b>7 601 918,31</b>	<b>489 246,22</b>
<b>2. Finanzschulden gem. § 32 Abs. 3 Z 2 (Kaufpreisstundung)</b>											
2.1. ... von Trägern des öffentlichen Rechts											
2.1.1. ... von Bund, Bundesfonds, Bundeskammern											
2.1.2. ... von Ländern, Landesfonds, Landeskammern											
2.1.3. ... von Gemeinden, Gemeindeverbänden, Gemeindefonds											
2.1.4. ... von Sozialversicherungsträgern											

Darlehen/Verwendung Darlehensgeber/Staat Aktenzahl	Laufzeit Währung/Zinssatz Ansatz	Darlehenshöhe Gesamt	Buchwert 31.12.2020	Zugang	Tilgung	Zinsen	Summe Schulden- dienst	Schulden- dienst Ersätze	Kurs Gewinn/ -Verlust	Buchwert inkl. KG/KV 31.12.2021	Netto Schulden- dienst
<b>2.1.5. ... von sonstigen Trägern des öffentlichen Rechts</b>											
<b>2.2. ... von Beteiligungen der Gebietskörperschaft (ohne Finanzunternehmungen)</b>											
<b>2.3. ... von Unternehmen (ohne Beteiligungen und ohne Finanzunternehmungen)</b>											
<b>2.4. ... von Finanzunternehmen</b>											
<b>2.4.1. ... von Finanzunternehmen im Inland</b>											
<b>2.4.2. ... von Finanzunternehmen im Ausland</b>											
<b>2.5. ... von Sonstigen</b>											
<b>Zwischensumme</b>			0,00	0,00	0,00	0,00	0,00	0,00	0,00	0,00	0,00
<b>SUMME (1 und 2)</b>			8 090 338,48	0,00	488 420,17	826,05	489 246,22	0,00	0,00	7 601 918,31	489 246,22
Davon ohne A85-89			8 090 338,48	0,00	488 420,17	826,05	489 246,22	0,00	0,00	7 601 918,31	489 246,22
Davon A85-89			0,00	0,00	0,00	0,00	0,00	0,00	0,00	0,00	0,00

Nachweis über hausinterne Vergütungen (Anlage 6f)



Gruppenebene	Erträge	Aufwendungen
0 Vertretungskörper und allgemeine Verwaltung	156 109,77	7 274,85
1 Öffentliche Ordnung und Sicherheit	0,00	6 954,97
2 Unterricht, Erziehung, Sport und Wissenschaft	6 655,46	70 136,66
3 Kunst, Kultur und Kultus	0,00	8 209,36
4 Soziale Wohlfahrt und Wohnbauförderung	0,00	6 127,94
5 Gesundheit	0,00	0,00
6 Straßen- und Wasserbau, Verkehr	237,93	376 789,57
7 Wirtschaftsförderung	0,00	14 333,05
8 Dienstleistungen	1 973 927,98	1 785 827,49
9 Finanzwirtschaft	138 722,75	0,00
<b>Summe</b>	<b>2 275 653,89</b>	<b>2 275 653,89</b>



Anlagenspiegel nach Ansatz (Anlage 6g)





MVAG	Ansatz	Bezeichnung	Anschaffungskosten kum. 31.12.2020	kumulierte Abschreibung	Buchwert 31.12.2020	Zugänge/ + Umbuchungen -	Abgänge/	Wertaufholung/ Wertminderung-	Abschreibung	Buchwert 31.12.2021
<b>1010</b>	<b>Immaterielle Vermögenswerte</b>		<b>152 883,69</b>	<b>80 668,60</b>	<b>72 215,09</b>	<b>5 363,05</b>	<b>0,00</b>	<b>0,00</b>	<b>10 720,66</b>	<b>66 857,48</b>
	010000	Gemeinde- (Zentral-)amt	15 185,25	3 620,76	11 564,49	0,00	0,00	0,00	1 518,52	10 045,97
	011000	Personalverrechnung	856,00	128,40	727,60	0,00	0,00	0,00	85,60	642,00
	013000	Zentrale Dienste, EDV, Organisation	8 241,87	6 071,66	2 170,21	0,00	0,00	0,00	819,71	1 350,50
	015000	Pressestelle, Amtsblatt	400,00	60,00	340,00	0,00	0,00	0,00	40,00	300,00
	022000	Bürgerbüro	14 978,40	3 360,60	11 617,80	0,00	0,00	0,00	1 497,84	10 119,96
	030000	Bau, Baurecht, Planung, Umwelt u. Sicherheit	480,00	72,00	408,00	0,00	0,00	0,00	48,00	360,00
	031000	Raumordnung	5 163,58	5 163,58	0,00	0,00	0,00	0,00	0,00	0,00
	131000	Baurechtsamt	1 440,00	216,00	1 224,00	0,00	0,00	0,00	144,00	1 080,00
	163000	Freiwillige Feuerwehren	960,00	144,00	816,00	0,00	0,00	0,00	96,00	720,00
	259000	Jugendservicestelle	480,00	72,00	408,00	0,00	0,00	0,00	48,00	360,00
	273000	Stadtbücherei Spittal/Drau	1 662,50	1 070,00	592,50	4 243,40	0,00	0,00	378,42	4 457,48
	300000	Kultur	800,00	120,00	680,00	0,00	0,00	0,00	80,00	600,00
	361000	Stadtarchiv	480,00	72,00	408,00	0,00	0,00	0,00	48,00	360,00
	612000	Gemeindestraßen	480,00	72,00	408,00	0,00	0,00	0,00	48,00	360,00
	640000	Straßenverkehr	480,00	72,00	408,00	0,00	0,00	0,00	48,00	360,00
	789100	Stadtmarketing	1 200,00	180,00	1 020,00	0,00	0,00	0,00	120,00	900,00
	815000	Park- und Gartenanlagen	480,00	72,00	408,00	0,00	0,00	0,00	48,00	360,00
	816000	Öffentliche Beleuchtung	480,00	72,00	408,00	0,00	0,00	0,00	48,00	360,00
	817000	Friedhöfe	1 905,12	428,28	1 476,84	0,00	0,00	0,00	190,51	1 286,33
	820000	Wirtschaftshof -Betrieb m. marktbest.Tätigkei	3 065,70	629,38	2 436,32	0,00	0,00	0,00	306,57	2 129,75
	850000	Wasserversorgung -Betrieb m. marktbest.Tät	37 754,92	29 882,83	7 872,09	1 119,65	0,00	0,00	1 212,26	7 779,48
	851000	Abwasserbeseitigung -Betrieb m. marktbest.1	17 241,79	13 116,32	4 125,47	0,00	0,00	0,00	544,73	3 580,74
	852000	Müllbeseitigung -Betrieb m. marktbest.Tätigkei	3 562,79	890,70	2 672,09	0,00	0,00	0,00	356,28	2 315,81
	853000	Gemeindeeigener Hausbesitz -Betrieb m.mar	25 277,58	12 667,28	12 610,30	0,00	0,00	0,00	2 011,40	10 598,90
	900000	Finanzverwaltung	9 828,19	2 414,81	7 413,38	0,00	0,00	0,00	982,82	6 430,56
<b>1021</b>	<b>Grundstücke, Grundstückseinrichtungen und Infrastruktur</b>		<b>99 514 370,61</b>	<b>30 839 920,15</b>	<b>68 674 450,46</b>	<b>2 072 714,66</b>	<b>1 193 374,11</b>	<b>-30 217,98</b>	<b>1 674 032,91</b>	<b>67 849 540,12</b>
	010000	Gemeinde- (Zentral-)amt	173 941,77	0,00	173 941,77	0,00	0,00	0,00	0,00	173 941,77
	163000	Freiwillige Feuerwehren	371 266,42	10 373,12	360 893,30	0,00	0,00	0,00	1 220,37	359 672,93
	211000	Volksschule West	56 027,97	0,00	56 027,97	0,00	0,00	0,00	0,00	56 027,97
	211100	Volksschule Ost	905 429,65	4 689,20	900 740,45	0,00	0,00	0,00	0,00	900 740,45
	211200	Volksschule Molzbichl	189 646,96	4 393,92	185 253,04	0,00	0,00	0,00	549,24	184 703,80
	240000	Kindergarten West	238 866,91	14 644,95	224 221,96	0,00	0,00	0,00	0,00	224 221,96
	240100	Kindergarten Ost	447 320,68	13 869,60	433 451,08	0,00	0,00	0,00	104,40	433 346,68
	240200	Kindergarten Rothenthurn	10 954,39	10 268,33	686,06	0,00	0,00	0,00	474,53	211,53
	262000	Sportstadion Spittal/Drau	286 262,15	0,00	286 262,15	0,00	0,00	0,00	0,00	286 262,15
	262100	Sportplatz Rothenthurn	348 871,70	0,00	348 871,70	0,00	0,00	0,00	0,00	348 871,70
	263000	Sporthalle Spittal/Drau	328 242,46	0,00	328 242,46	0,00	0,00	0,00	0,00	328 242,46
	520000	Maßnahmen des Natur- und Landschaftsschu	9 445,87	463,10	8 982,77	0,00	0,00	0,00	472,78	8 509,99

MVAG	Ansatz	Bezeichnung	Anschaffungskosten kum. 31.12.2020	kumulierte Abschreibung	Buchwert 31.12.2020	Zugänge/ + Umbuchungen -	Abgänge/	Wertaufholung+/ Wertminderung-	Abschreibung	Buchwert 31.12.2021
	612000	Gemeindestraßen	55 007 621,13	30 377 195,39	24 630 425,74	1 072 312,44	228 628,75	0,00	1 615 635,49	23 858 473,94
	640000	Straßenverkehr	3 894,98	0,00	3 894,98	0,00	0,00	0,00	0,00	3 894,98
	815000	Park- und Gartenanlagen	348 919,48	275 076,14	73 843,34	4 126,53	0,00	0,00	6 965,72	71 004,15
	815100	Gärtnerei	71 940,30	5 465,26	66 475,04	0,00	0,00	0,00	223,07	66 251,97
	816000	Öffentliche Beleuchtung	506 170,39	96 903,40	409 266,99	148 352,91	0,00	0,00	42 728,73	514 891,17
	817000	Friedhöfe	127 014,23	0,00	127 014,23	0,00	0,00	0,00	0,00	127 014,23
	820000	Wirtschaftshof -Betrieb m. marktbest.Tätigkei	725 748,41	0,00	725 748,41	0,00	0,00	0,00	0,00	725 748,41
	833000	Hallen- und Freibad	3 945 985,23	0,00	3 945 985,23	671 333,66	671 562,11	-27 045,41	0,00	3 918 711,37
	840000	Grundbesitz und Immobilien	15 547 889,14	659,74	15 547 229,40	290 626,41	293 183,25	-3 172,57	1 319,48	15 540 180,51
	846100	Schloß Porcia	3 635 229,76	0,00	3 635 229,76	0,00	0,00	0,00	0,00	3 635 229,76
	846200	Mehrzweckhaus Rothenthurn	55 438,90	643,00	54 795,90	0,00	0,00	0,00	128,60	54 667,30
	850000	Wasserversorgung -Betrieb m. marktbest.Tät	210 572,71	0,00	210 572,71	0,00	0,00	0,00	0,00	210 572,71
	852000	Müllbeseitigung -Betrieb m. marktbest.Tätigkei	252 841,36	0,00	252 841,36	0,00	0,00	0,00	0,00	252 841,36
	853000	Gemeindeeigener Hausbesitz -Betrieb m.mar	15 547 585,32	20 948,88	15 526 636,44	-114 037,29	0,00	0,00	1 326,42	15 411 272,73
	875000	Verkehrsverbund	161 242,34	4 326,12	156 916,22	0,00	0,00	0,00	2 884,08	154 032,14
<b>1022</b>	<b>Gebäude und Bauten</b>		<b>78 252 939,60</b>	<b>32 618 521,93</b>	<b>45 634 417,67</b>	<b>3 600 255,37</b>	<b>648 946,32</b>	<b>0,00</b>	<b>1 636 215,42</b>	<b>46 949 511,30</b>
	010000	Gemeinde- (Zentral-)amt	364 090,90	142 223,02	221 867,88	0,00	0,00	0,00	7 395,60	214 472,28
	163000	Freiwillige Feuerwehren	2 413 069,38	1 131 918,56	1 281 150,82	0,00	0,00	0,00	48 271,44	1 232 879,38
	211100	Volksschule Ost	5 616 339,94	1 410 302,29	4 206 037,65	2 237 945,52	147 245,79	0,00	136 940,77	6 159 796,61
	211200	Volksschule Molzbichl	1 032 954,01	382 971,39	649 982,62	0,00	0,00	0,00	21 310,91	628 671,71
	240000	Kindergarten West	583 425,37	309 682,19	273 743,18	0,00	0,00	0,00	11 901,88	261 841,30
	240100	Kindergarten Ost	1 223 814,67	447 155,93	776 658,74	0,00	0,00	0,00	26 262,24	750 396,50
	240200	Kindergarten Rothenthurn	152 923,79	99 371,10	53 552,69	0,00	0,00	0,00	4 789,46	48 763,23
	250100	Schülerhort Ost	718 180,24	351 908,31	366 271,93	0,00	0,00	0,00	14 363,61	351 908,32
	262000	Sportstadion Spittal/Drau	1 348 647,59	1 316 849,32	31 798,27	300 560,46	300 560,46	0,00	15 899,14	15 899,13
	262100	Sportplatz Rothenthurn	154 974,45	69 738,51	85 235,94	0,00	0,00	0,00	3 099,49	82 136,45
	263000	Sporthalle Spittal/Drau	3 220 038,78	442 755,33	2 777 283,45	0,00	0,00	0,00	80 500,97	2 696 782,48
	264000	Kunsteisbahn	3 337 795,12	1 632 259,55	1 705 535,57	0,00	0,00	0,00	72 575,98	1 632 959,59
	640000	Straßenverkehr	59 135,00	46 959,37	12 175,63	0,00	0,00	0,00	673,75	11 501,88
	815100	Gärtnerei	506 160,58	322 674,05	183 486,53	0,00	0,00	0,00	15 497,19	167 989,34
	817000	Friedhöfe	415 881,97	161 584,58	254 297,39	0,00	0,00	0,00	9 082,05	245 215,34
	820000	Wirtschaftshof -Betrieb m. marktbest.Tätigkei	290 278,87	137 733,68	152 545,19	0,00	0,00	0,00	5 448,04	147 097,15
	833000	Hallen- und Freibad	14 374 732,32	4 492 103,85	9 882 628,47	0,00	0,00	0,00	359 368,31	9 523 260,16
	840000	Grundbesitz und Immobilien	521 373,09	269 356,33	252 016,76	0,00	0,00	0,00	11 009,36	241 007,40
	846200	Mehrzweckhaus Rothenthurn	836 720,14	333 078,69	503 641,45	535,14	0,00	0,00	18 260,96	485 915,63
	846500	Mehrzweckhaus St. Peter	23 044,02	12 482,17	10 561,85	0,00	0,00	0,00	480,08	10 081,77
	846800	Schlachthofgebäude	10 900,93	10 900,93	0,00	0,00	0,00	0,00	0,00	0,00
	850000	Wasserversorgung -Betrieb m. marktbest.Tät	40 424,57	40 424,57	0,00	0,00	0,00	0,00	0,00	0,00
	852000	Müllbeseitigung -Betrieb m. marktbest.Tätigkei	1 212 127,34	64 647,05	1 147 480,29	44 641,78	0,00	0,00	48 828,95	1 143 293,12

MVAG	Ansatz	Bezeichnung	Anschaffungskosten kum. 31.12.2020	kumulierte Abschreibung	Buchwert 31.12.2020	Zugänge/ + Umbuchungen -	Abgänge/	Wertaufholung+/ Wertminderung-	Abschreibung	Buchwert 31.12.2021
	853000	Gemeindeeigener Hausbesitz -Betrieb m.mar	39 795 906,53	18 989 441,16	20 806 465,37	1 016 572,47	201 140,07	0,00	724 255,24	20 897 642,53
<b>1023</b>	<b>Wasser- und Abwasserbauten und -anlagen</b>		<b>68 407 744,96</b>	<b>28 150 433,67</b>	<b>40 257 311,29</b>	<b>6 828 930,67</b>	<b>732 386,66</b>	<b>0,00</b>	<b>1 269 682,10</b>	<b>45 084 173,20</b>
	639000	Entwässerungsgerinne	10 980,39	137,25	10 843,14	77 804,95	0,00	0,00	735,29	87 912,80
	850000	Wasserversorgung -Betrieb m. marktbest.Tät	26 551 393,92	9 503 425,99	17 047 967,93	1 893 220,70	55 809,24	0,00	491 737,79	18 393 641,60
	851000	Abwasserbeseitigung -Betrieb m. marktbest.1	41 845 370,65	18 646 870,43	23 198 500,22	4 857 905,02	676 577,42	0,00	777 209,02	26 602 618,80
<b>1024</b>	<b>Sonderanlagen</b>		<b>494 258,41</b>	<b>221 861,12</b>	<b>272 397,29</b>	<b>7 287,68</b>	<b>7 287,68</b>	<b>0,00</b>	<b>17 735,83</b>	<b>254 661,46</b>
	163000	Freiwillige Feuerwehren	280 814,93	156 351,89	124 463,04	0,00	0,00	0,00	8 691,81	115 771,23
	211100	Volksschule Ost	120 939,67	48 375,86	72 563,81	0,00	0,00	0,00	6 046,98	66 516,83
	240100	Kindergarten Ost	27 550,00	5 426,52	22 123,48	0,00	0,00	0,00	834,85	21 288,63
	817000	Friedhöfe	43 723,81	7 525,19	36 198,62	7 287,68	7 287,68	0,00	1 518,86	34 679,76
	850000	Wasserversorgung -Betrieb m. marktbest.Tät	21 230,00	4 181,66	17 048,34	0,00	0,00	0,00	643,33	16 405,01
<b>1025</b>	<b>Technische Anlagen, Fahrzeuge und Maschinen</b>		<b>7 421 067,81</b>	<b>5 360 149,95</b>	<b>2 060 917,86</b>	<b>500 022,38</b>	<b>241 340,42</b>	<b>0,00</b>	<b>255 614,12</b>	<b>2 063 985,70</b>
	010000	Gemeinde- (Zentral-)amt	25 490,00	5 660,50	19 829,50	0,00	0,00	0,00	2 674,00	17 155,50
	022000	Bürgerbüro	1 808,00	452,00	1 356,00	0,00	0,00	0,00	180,80	1 175,20
	163000	Freiwillige Feuerwehren	3 452 053,26	2 198 625,60	1 253 427,66	7 941,12	0,00	0,00	112 832,90	1 148 535,88
	264000	Kunsteisbahn	60 000,00	60 000,00	0,00	0,00	0,00	0,00	0,00	0,00
	423000	Essen auf Rädern	23 799,74	23 799,74	0,00	0,00	0,00	0,00	0,00	0,00
	612000	Gemeindestraßen	810,00	303,75	506,25	0,00	0,00	0,00	101,25	405,00
	640000	Straßenverkehr	1 749,29	1 749,29	0,00	0,00	0,00	0,00	0,00	0,00
	814000	Straßenreinigung	114 919,82	112 354,47	2 565,35	203 588,60	0,00	0,00	10 719,73	195 434,22
	815000	Park- und Gartenanlagen	129 806,87	123 714,98	6 091,89	35 482,77	0,00	0,00	3 093,56	38 481,10
	815100	Gärtnerei	10 291,89	10 291,89	0,00	0,00	0,00	0,00	0,00	0,00
	817000	Friedhöfe	47 682,50	16 716,86	30 965,64	0,00	0,00	0,00	4 617,39	26 348,25
	820000	Wirtschaftshof -Betrieb m. marktbest.Tätigkei	1 711 592,30	1 504 621,18	206 971,12	213 769,99	53 564,37	0,00	61 957,03	305 219,71
	840000	Grundbesitz und Immobilien	10 150,43	9 960,47	189,96	0,00	0,00	0,00	94,98	94,98
	850000	Wasserversorgung -Betrieb m. marktbest.Tät	119 753,47	79 693,86	40 059,61	0,00	0,00	0,00	8 210,48	31 849,13
	851000	Abwasserbeseitigung -Betrieb m. marktbest.1	1 339 482,12	1 050 084,18	289 397,94	37 298,85	187 776,05	0,00	14 256,56	124 664,18
	852000	Müllbeseitigung -Betrieb m. marktbest.Tätigkei	338 940,00	138 786,00	200 154,00	666,67	0,00	0,00	33 442,33	167 378,34
	853000	Gemeindeeigener Hausbesitz -Betrieb m.mar	32 738,12	23 335,18	9 402,94	1 274,38	0,00	0,00	3 433,11	7 244,21
<b>1026</b>	<b>Amts-, Betriebs- und Geschäftsausstattung</b>		<b>3 703 281,63</b>	<b>2 070 942,47</b>	<b>1 632 339,16</b>	<b>320 957,12</b>	<b>45 388,79</b>	<b>0,00</b>	<b>228 396,41</b>	<b>1 679 511,08</b>
	010000	Gemeinde- (Zentral-)amt	65 557,59	30 654,99	34 902,60	5 565,11	961,44	0,00	8 050,19	31 456,08
	011000	Personalverrechnung	6 225,87	4 678,33	1 547,54	0,00	0,00	0,00	506,14	1 041,40
	013000	Zentrale Dienste, EDV, Organisation	82 896,31	38 634,34	44 261,97	51 152,69	0,00	0,00	16 813,97	78 600,69
	014000	Controlling	5 441,77	4 217,36	1 224,41	0,00	0,00	0,00	500,67	723,74
	015000	Pressestelle, Amtsblatt	8 414,62	5 008,39	3 406,23	0,00	0,00	0,00	1 123,23	2 283,00
	022000	Bürgerbüro	79 671,67	68 581,61	11 090,06	0,00	0,00	0,00	2 956,41	8 133,65
	030000	Bau, Baurecht, Planung, Umwelt u. Sicherheit	21 835,80	14 813,98	7 021,82	587,20	0,00	0,00	2 991,86	4 617,16
	131000	Baurechtsamt	6 517,20	975,30	5 541,90	991,40	0,00	0,00	1 268,23	5 265,07
	163000	Freiwillige Feuerwehren	380 071,82	160 296,87	219 774,95	40 244,58	0,00	0,00	21 488,43	238 531,10

MVAG	Ansatz	Bezeichnung	Anschaffungskosten kum. 31.12.2020	kumulierte Abschreibung	Buchwert 31.12.2020	Zugänge/ + Umbuchungen -	Abgänge/	Wertaufholung+/ Wertminderung-	Abschreibung	Buchwert 31.12.2021
	210000	Verwaltung der Pflichtschulen	4 605,01	4 075,81	529,20	0,00	0,00	0,00	264,60	264,60
	211000	Volksschule West	260 367,25	257 569,73	2 797,52	256,33	0,00	0,00	1 647,15	1 406,70
	211010	GTS Volksschule West	145 861,26	44 943,58	100 917,68	0,00	0,00	0,00	15 779,74	85 137,94
	211100	Volksschule Ost	647 156,13	192 539,00	454 617,13	193 428,47	44 427,35	0,00	66 635,53	536 982,72
	211110	GTS Volksschule Ost	14 921,28	14 921,28	0,00	0,00	0,00	0,00	0,00	0,00
	211200	Volksschule Molzbichl	150 297,28	120 415,15	29 882,13	1 153,34	0,00	0,00	7 305,16	23 730,31
	240000	Kindergarten West	22 510,01	21 289,26	1 220,75	0,00	0,00	0,00	215,24	1 005,51
	240100	Kindergarten Ost	46 923,94	25 070,54	21 853,40	0,00	0,00	0,00	2 962,23	18 891,17
	240200	Kindergarten Rothenthurn	12 858,26	11 242,30	1 615,96	550,00	0,00	0,00	536,86	1 629,10
	250000	Schülerhort West	24,00	24,00	0,00	0,00	0,00	0,00	0,00	0,00
	250100	Schülerhort Ost	151 306,70	151 306,70	0,00	0,00	0,00	0,00	0,00	0,00
	259000	Jugendservicestelle	9 056,47	5 637,52	3 418,95	0,00	0,00	0,00	614,80	2 804,15
	262100	Sportplatz Rothenthurn	1 041,46	963,73	77,73	0,00	0,00	0,00	77,73	0,00
	263000	Sporthalle Spittal/Drau	4 363,94	2 454,71	1 909,23	0,00	0,00	0,00	545,49	1 363,74
	273000	Stadtbücherei Spittal/Drau	197 647,75	76 781,56	120 866,19	1 122,00	0,00	0,00	12 301,75	109 686,44
	300000	Kultur	23 020,84	15 520,84	7 500,00	4 223,00	0,00	0,00	1 798,40	9 924,60
	300100	Galerie im Schloß Porcia	1 573,65	1 573,65	0,00	0,00	0,00	0,00	0,00	0,00
	320000	Musikschule Spittal/Drau	163 381,28	131 580,74	31 800,54	1 135,00	0,00	0,00	4 018,26	28 917,28
	351000	Bilder und Bücher	800,00	0,00	800,00	0,00	0,00	0,00	0,00	800,00
	361000	Stadtarchiv	10 114,44	7 401,94	2 712,50	0,00	0,00	0,00	375,00	2 337,50
	423000	Essen auf Rädern	22 109,38	2 384,23	19 725,15	0,00	0,00	0,00	0,00	19 725,15
	612000	Gemeindestraßen	0,00	0,00	0,00	803,12	0,00	0,00	50,20	752,92
	640000	Straßenverkehr	72 951,90	4 310,03	68 641,87	0,00	0,00	0,00	667,41	67 974,46
	789000	Wirtschaftsförderung	19 500,00	1 342,50	18 157,50	0,00	0,00	0,00	2 685,00	15 472,50
	789100	Stadtmarketing	223 451,44	151 185,97	72 265,47	3 868,00	0,00	0,00	7 923,96	68 209,51
	814000	Straßenreinigung	49 677,59	41 949,12	7 728,47	0,00	0,00	0,00	0,00	7 728,47
	815000	Park- und Gartenanlagen	38 650,85	29 063,59	9 587,26	948,00	0,00	0,00	1 737,29	8 797,97
	815100	Gärtnerei	37 898,31	23 244,26	14 654,05	1 914,00	0,00	0,00	3 119,39	13 448,66
	817000	Friedhöfe	11 805,86	10 499,66	1 306,20	0,00	0,00	0,00	373,20	933,00
	820000	Wirtschaftshof -Betrieb m. marktbest.Tätigkei	37 547,72	22 670,81	14 876,91	3 237,30	0,00	0,00	3 168,93	14 945,28
	840000	Grundbesitz und Immobilien	53 585,25	46 507,37	7 077,88	0,00	0,00	0,00	1 824,36	5 253,52
	846100	Schloß Porcia	158 817,70	120 727,40	38 090,30	0,00	0,00	0,00	6 554,22	31 536,08
	846200	Mehrzweckhaus Rothenthurn	20 837,17	19 887,52	949,65	2 029,00	0,00	0,00	347,84	2 630,81
	850000	Wasserversorgung -Betrieb m. marktbest.Tät	56 890,33	39 725,19	17 165,14	1 761,97	0,00	0,00	4 003,28	14 923,83
	851000	Abwasserbeseitigung -Betrieb m. marktbest.1	38 368,06	19 816,11	18 551,95	1 375,00	0,00	0,00	3 483,86	16 443,09
	852000	Müllbeseitigung -Betrieb m. marktbest.Tätigkei	162 835,40	14 206,14	148 629,26	2 961,29	0,00	0,00	8 860,20	142 730,35
	853000	Gemeindeeigener Hausbesitz -Betrieb m.mar	113 979,48	91 371,29	22 608,19	1 154,90	0,00	0,00	5 346,81	18 416,28
	900000	Finanzverwaltung	59 911,59	18 878,07	41 033,52	495,42	0,00	0,00	7 473,39	34 055,55

MVAG	Ansatz	Bezeichnung	Anschaffungskosten kum. 31.12.2020	kumulierte Abschreibung	Buchwert 31.12.2020	Zugänge/ + Umbuchungen -	Abgänge/ -	Wertaufholung+/ Wertminderung-	Abschreibung	Buchwert 31.12.2021
<b>1027</b>	<b>Kulturgüter</b>		<b>19 002 767,21</b>	<b>74 110,71</b>	<b>18 928 656,50</b>	<b>0,00</b>	<b>0,00</b>	<b>0,00</b>	<b>49 407,14</b>	<b>18 879 249,36</b>
	010000	Gemeinde- (Zentral-)amt	3 952 571,38	74 110,71	3 878 460,67	0,00	0,00	0,00	49 407,14	3 829 053,53
	817000	Friedhöfe	0,00	0,00	0,00	0,00	0,00	0,00	0,00	0,00
	846100	Schloß Porcia	15 050 195,83	0,00	15 050 195,83	0,00	0,00	0,00	0,00	15 050 195,83
<b>1028</b>	<b>Geleistete Anzahlungen für Anlagen und Anlagen in Bau</b>		<b>4 767 140,59</b>	<b>0,00</b>	<b>4 767 140,59</b>	<b>6 301 142,58</b>	<b>6 658 598,50</b>	<b>0,00</b>	<b>0,00</b>	<b>4 409 684,67</b>
	262000	Sportstadion Spittal/Drau	0,00	0,00	0,00	300 560,46	0,00	0,00	0,00	300 560,46
	612000	Gemeindestraßen	945 020,04	0,00	945 020,04	858 263,07	1 018 627,24	0,00	0,00	784 655,87
	612330	Straßenbaumaßnahmen 2018-2020	0,00	0,00	0,00	347 435,09	0,00	-347 435,09	0,00	0,00
	639000	Entwässerungsgerinne	5 983,98	0,00	5 983,98	2 190,96	8 174,94	0,00	0,00	0,00
	680000	Breitband	242 784,81	0,00	242 784,81	330 575,42	0,00	0,00	0,00	573 360,23
	817000	Friedhöfe	0,00	0,00	0,00	7 287,68	0,00	0,00	0,00	7 287,68
	850000	Wasserversorgung -Betrieb m. marktbest.Tät	1 419 314,80	0,00	1 419 314,80	2 497 748,53	1 872 181,20	0,00	0,00	2 044 882,13
	851000	Abwasserbeseitigung -Betrieb m. marktbest.1	2 153 336,96	0,00	2 153 336,96	2 304 516,46	3 758 915,12	0,00	0,00	698 938,30
	851810	ABA_BA 10 (01-03) - BA 16	0,00	0,00	0,00	-347 435,09	0,00	347 435,09	0,00	0,00
	853000	Gemeindeeigener Hausbesitz -Betrieb m.mar	700,00	0,00	700,00	0,00	700,00	0,00	0,00	0,00
		<b>Summe Aktiva</b>	<b>281 716 454,51</b>	<b>99 416 608,60</b>	<b>182 299 845,91</b>	<b>19 636 673,51</b>	<b>9 527 322,48</b>	<b>-30 217,98</b>	<b>5 141 804,59</b>	<b>187 237 174,37</b>

MVAG	Ansatz	Bezeichnung	Anschaffungskosten kum. 31.12.2020	kumulierte Abschreibung	Buchwert 31.12.2020	Zugänge/ + Umbuchungen -	Abgänge/	Wertaufholung+/ Wertminderung-	Abschreibung	Buchwert 31.12.2021
<b>1311</b>	<b>Investitionszuschüsse von Trägern öffentlichen Rechts</b>		<b>-32 935 432,38</b>	<b>-10 440 011,94</b>	<b>-22 495 420,44</b>	<b>-1 558 694,20</b>	<b>702 942,01</b>	<b>0,00</b>	<b>-811 176,36</b>	<b>-23 945 880,29</b>
	010000	Gemeinde- (Zentral-)amt	-1 500,00	-225,00	-1 275,00	0,00	4 220,00	0,00	-1 556,66	-3 938,34
	011000	Personalverrechnung	0,00	0,00	0,00	0,00	680,00	0,00	-113,33	-566,67
	013000	Zentrale Dienste, EDV, Organisation	0,00	0,00	0,00	0,00	680,00	0,00	-113,33	-566,67
	014000	Controlling	0,00	0,00	0,00	0,00	680,00	0,00	-113,33	-566,67
	022000	Bürgerbüro	-36 100,00	-36 021,06	-78,94	0,00	3 516,67	0,00	-889,70	-2 705,91
	030000	Bau, Baurecht, Planung, Umwelt u. Sicherheit	0,00	0,00	0,00	0,00	6 283,33	0,00	-1 457,50	-4 825,83
	131000	Baurechtsamt	0,00	0,00	0,00	0,00	2 063,33	0,00	-461,11	-1 602,22
	163000	Freiwillige Feuerwehren	-2 164 623,51	-1 207 990,24	-956 633,27	0,00	39 560,00	0,00	-82 257,46	-913 935,81
	210000	Verwaltung der Pflichtschulen	0,00	0,00	0,00	0,00	703,33	0,00	-234,44	-468,89
	211010	GTS Volksschule West	-142 323,76	-32 065,83	-110 257,93	0,00	0,00	0,00	-16 532,93	-93 725,00
	211100	Volksschule Ost	-5 761 202,61	-1 345 099,33	-4 416 103,28	0,00	221 660,00	0,00	-131 057,93	-4 506 705,35
	211200	Volksschule Molzbichl	-763 781,38	-307 872,95	-455 908,43	0,00	0,00	0,00	-22 221,38	-433 687,05
	240100	Kindergarten Ost	-584 024,84	-208 100,16	-375 924,68	0,00	0,00	0,00	-13 828,71	-362 095,97
	240200	Kindergarten Rothenthurn	-2 642,00	-1 254,95	-1 387,05	0,00	0,00	0,00	-132,10	-1 254,95
	250100	Schülerhort Ost	-267 436,03	-131 043,65	-136 392,38	0,00	0,00	0,00	-5 348,72	-131 043,66
	262000	Sportstadion Spittal/Drau	-435 000,00	-185 000,00	-250 000,00	0,00	725 000,00	0,00	0,00	-975 000,00
	262100	Sportplatz Rothenthurn	-59 298,92	-26 684,52	-32 614,40	0,00	0,00	0,00	-1 185,98	-31 428,42
	263000	Sporthalle Spittal/Drau	-2 498 055,81	-344 545,18	-2 153 510,63	0,00	0,00	0,00	-62 701,40	-2 090 809,23
	264000	Kunsteisbahn	-1 874 093,18	-866 236,77	-1 007 856,41	0,00	0,00	0,00	-42 887,51	-964 968,90
	273000	Stadtbücherei Spittal/Drau	-100 000,00	-60 000,00	-40 000,00	0,00	0,00	0,00	-10 000,00	-30 000,00
	612000	Gemeindestraßen	-7 020 583,20	-1 719 401,65	-5 301 181,55	-413 807,18	426 192,82	0,00	-203 352,10	-5 937 829,45
	640000	Straßenverkehr	-4 825,33	-361,90	-4 463,43	0,00	0,00	0,00	-241,27	-4 222,16
	680000	Breitband	-7 500,00	0,00	-7 500,00	0,00	200 000,00	0,00	0,00	-207 500,00
	789000	Wirtschaftsförderung	-8 125,00	-559,40	-7 565,60	0,00	0,00	0,00	-1 118,82	-6 446,78
	815000	Park- und Gartenanlagen	-30 000,00	-30 000,00	0,00	0,00	0,00	0,00	0,00	0,00
	815100	Gärtnerei	-100 000,00	-42 500,00	-57 500,00	0,00	680,00	0,00	-5 113,33	-53 066,67
	816000	Öffentliche Beleuchtung	-25 000,00	-13 333,34	-11 666,66	0,00	0,00	0,00	-1 666,67	-9 999,99
	820000	Wirtschaftshof -Betrieb m. marktbest.Tätigkei	0,00	0,00	0,00	0,00	1 360,00	0,00	-226,67	-1 133,33
	833000	Hallen- und Freibad	-277 600,00	-86 750,00	-190 850,00	0,00	0,00	0,00	-6 940,00	-183 910,00
	840000	Grundbesitz und Immobilien	-43 000,00	-651,52	-42 348,48	0,00	0,00	0,00	-1 303,03	-41 045,45
	846100	Schloß Porcia	-14 107,62	-5 989,84	-8 117,78	0,00	0,00	0,00	-1 352,96	-6 764,82
	846200	Mehrzweckhaus Rothenthurn	-281 719,48	-126 773,76	-154 945,72	0,00	0,00	0,00	-5 634,39	-149 311,33
	850000	Wasserversorgung -Betrieb m. marktbest.Tät	-1 067 660,24	-67 176,38	-1 000 483,86	-249 645,00	-216 565,00	0,00	-19 421,01	-1 014 142,85
	851000	Abwasserbeseitigung -Betrieb m. marktbest.1	-7 752 886,28	-3 272 885,42	-4 480 000,86	-895 242,02	-894 562,02	0,00	-130 277,83	-4 350 403,03
	852000	Müllbeseitigung -Betrieb m. marktbest.Tätigkei	-32 023,43	-653,54	-31 369,89	0,00	680,00	0,00	-1 420,41	-30 629,48
	853000	Gemeindeeigener Hausbesitz -Betrieb m.mar	-1 413 838,24	-311 180,47	-1 102 657,77	0,00	174 482,88	0,00	-33 123,12	-1 244 017,53
	875000	Verkehrsverbund	-145 165,67	-4 326,12	-140 839,55	0,00	0,00	0,00	-2 884,08	-137 955,47
	900000	Finanzverwaltung	-21 315,85	-5 328,96	-15 986,89	0,00	5 626,67	0,00	-4 007,15	-17 606,41

MVAG	Ansatz	Bezeichnung	Anschaffungskosten kum. 31.12.2020	kumulierte Abschreibung	Buchwert 31.12.2020	Zugänge/ + Umbuchungen -	Abgänge/ -	Wertaufholung/ Wertminderung-	Abschreibung	Buchwert 31.12.2021
<b>1313</b>	<b>Investitionszuschüsse von übrigen</b>		<b>-8 427 736,80</b>	<b>-2 130 928,51</b>	<b>-6 296 808,29</b>	<b>0,00</b>	<b>263 146,48</b>	<b>0,00</b>	<b>-191 436,15</b>	<b>-6 368 518,62</b>
	013000	Zentrale Dienste, EDV, Organisation	-15 000,00	-1 666,67	-13 333,33	0,00	0,00	0,00	-3 333,33	-10 000,00
	273000	Stadtbücherei Spittal/Drau	0,00	0,00	0,00	0,00	4 957,63	0,00	-619,70	-4 337,93
	320000	Musikschule Spittal/Drau	-4 558,50	-1 421,14	-3 137,36	0,00	0,00	0,00	-227,92	-2 909,44
	612000	Gemeindestraßen	-36 729,94	-1 666,41	-35 063,53	0,00	0,00	0,00	-1 110,94	-33 952,59
	816000	Öffentliche Beleuchtung	-290 044,44	-45 735,75	-244 308,69	0,00	0,00	0,00	-19 336,30	-224 972,39
	840000	Grundbesitz und Immobilien	-79 234,29	-28 035,53	-51 198,76	0,00	0,00	0,00	-1 536,04	-49 662,72
	850000	Wasserversorgung -Betrieb m. marktbest.Tät	-2 039 257,97	-427 406,98	-1 611 850,99	0,00	98 666,38	0,00	-42 783,23	-1 667 734,14
	851000	Abwasserbeseitigung -Betrieb m. marktbest.1	-5 962 911,66	-1 624 996,03	-4 337 915,63	0,00	159 522,47	0,00	-122 488,69	-4 374 949,41
		<b>Summe Passiva</b>	<b>-41 363 169,18</b>	<b>-12 570 940,45</b>	<b>-28 792 228,73</b>	<b>-1 558 694,20</b>	<b>966 088,49</b>	<b>0,00</b>	<b>-1 002 612,51</b>	<b>-30 314 398,91</b>
		<b>Saldo Aktiva/Passiva</b>	<b>240 353 285,33</b>	<b>86 845 668,15</b>	<b>153 507 617,18</b>	<b>18 077 979,31</b>	<b>10 493 410,97</b>	<b>-30 217,98</b>	<b>4 139 192,08</b>	<b>156 922 775,46</b>





Liste der nicht bewerteten Kulturgüter (Anlage 6h)



Art	Bezeichnung	Standort	Anzahl (bei Sammlungen)
Beweglich	Kulturgüter Stadtgemeinde Spittal Details Auflistung Kulturamt	010000	359
Beweglich	Krokodil Prof. Eder Stadtpark	010000	1
Beweglich	Obeliskenstein Stadtpark	010000	2
Beweglich	Marmorsäulen Stadtpark	010000	2
Beweglich	Miniatur "Schloß Porcia" Kreisverkehr	010000	1



Leasingspiegel (Anlage 6i)



## Finanzierungsleasing

Ansatz- oder Projektbezeichnung	Anschaffungskosten	Buchwert 31.12.2020	Buchwert 31.12.2021	Summe ausstehender Mindestleasing- zahlungen	Laufzeit	Restlaufzeit in Jahren
<b>Summe</b>	<b>0,00</b>	<b>0,00</b>	<b>0,00</b>	<b>0,00</b>		

## Wirtschaftliche Unternehmungen, Betriebe, betriebsähnliche Einrichtungen gem. § 1 Abs. 2

<b>Summe</b>	<b>0,00</b>	<b>0,00</b>	<b>0,00</b>	<b>0,00</b>		
--------------	-------------	-------------	-------------	-------------	--	--

## Operating Leasing

Ansatz- oder Projektbezeichnung	Laufzeit Grundmietzeit in Jahren	Gesamtkosten	Einmalkauti- on	Leasingentgelt (ohne laufender Kauti- on)	Laufende Kauti- on	Restlaufzeit in Jahren	Kumulierte Restzahlungen
Leasing Kehrmaschine Leasing (814000)	01.12.2017 - 31.12.2022 5,08	117 900,00	0,00	21 232,92	0,00	1,00	21 232,92
<b>Summe</b>		<b>117 900,00</b>	<b>0,00</b>	<b>21 232,92</b>	<b>0,00</b>		<b>21 232,92</b>

## Wirtschaftliche Unternehmungen, Betriebe, betriebsähnliche Einrichtungen gem. § 1 Abs. 2

<b>Summe</b>		<b>0,00</b>	<b>0,00</b>	<b>0,00</b>	<b>0,00</b>		<b>0,00</b>
--------------	--	-------------	-------------	-------------	-------------	--	-------------





Nachweis über unmittelbare Beteiligungen  
der Gebietskörperschaft (Anlage 6j)



**Gemeinnützige Wohnbaugesellschaft mbH Villach**

Name der Einheit	Gemeinnützige Wohnbaugesellschaft mbH Villach
Firmenbuch-Nr.	224671z
Beteiligungsart	Sonstige
Stamm-/Grundkapital	730 000,00
Anteil der Gebietskörperschaft in %	0,020
Buchwert der Beteiligung(t)	1 828,45
Geschäftsjahr	01.01.2020 bis 31.12.2020
Eigenkapital / geschätztes Nettovermögen 31.12.2020	0,00
Eigenkapital / geschätztes Nettovermögen 31.12.2021	9 142 262,83
Bilanzsumme	68 140 611,65
Finanzverbindlichkeiten	0,00
Jahresüberschuss/Jahresfehlbetrag	0,00
Gewinnausschüttungen an die Gebietskörperschaft	0,00
Klassifikation gem. ESVG	Privat kontrollierte finanzielle Kapitalgesellschaften (Inland)
Konzernabschluss	Nein

**IMMO Stadtgemeinde Spittal an der Drau KG**

Name der Einheit	IMMO Stadtgemeinde Spittal an der Drau KG
Firmenbuch-Nr.	278236x
Beteiligungsart	Verbunden
Stamm-/Grundkapital	9 900,00
Anteil der Gebietskörperschaft in %	100,000
Buchwert der Beteiligung(t)	1 267 429,19
Geschäftsjahr	01.01.2020 bis 31.12.2020
Eigenkapital / geschätztes Nettovermögen 31.12.2020	1 516 685,16
Eigenkapital / geschätztes Nettovermögen 31.12.2021	1 267 429,19
Bilanzsumme	1 887 067,06
Finanzverbindlichkeiten	330 120,67
Jahresüberschuss/Jahresfehlbetrag	0,00
Gewinnausschüttungen an die Gebietskörperschaft	0,00
Klassifikation gem. ESVG	Öffentlich kontrollierte nichtfinanzielle Kapitalgesellschaften (Inland)
Konzernabschluss	Nein

**Kommanditeinlage Immob.verwaltung Schulgemeindevverband Spittal KG (999010)**

Name der Einheit	Kommanditeinlage Immob.verwaltung Schulgemeindevverband Spittal KG (999010)
Firmenbuch-Nr.	263138v
Beteiligungsart	Sonstige
Stamm-/Grundkapital	9 900,00
Anteil der Gebietskörperschaft in %	1,000
Buchwert der Beteiligung(t)	100,00
Geschäftsjahr	01.01.2020 bis 31.12.2020
Eigenkapital / geschätztes Nettovermögen 31.12.2020	0,00
Eigenkapital / geschätztes Nettovermögen 31.12.2021	18 778 964,97
Bilanzsumme	19 646 639,52
Finanzverbindlichkeiten	0,00
Jahresüberschuss/Jahresfehlbetrag	0,00
Gewinnausschüttungen an die Gebietskörperschaft	0,00
Klassifikation gem. ESVG	Gemeinden (inkl. Gemeindeverbände, Gemeindefonds, außerbudgetäre Gemeindeeinheiten)
Konzernabschluss	Nein

**Stadtgemeinde Spittal an der Drau Betriebs GmbH**

Name der Einheit	Stadtgemeinde Spittal an der Drau Betriebs GmbH
Firmenbuch-Nr.	297065k
Beteiligungsart	Verbunden
Stamm-/Grundkapital	35 000,00
Anteil der Gebietskörperschaft in %	100,000
Buchwert der Beteiligung(t)	431 701,71
Geschäftsjahr	01.01.2020 bis 31.12.2020
Eigenkapital / geschätztes Nettovermögen 31.12.2020	191 339,04
Eigenkapital / geschätztes Nettovermögen 31.12.2021	431 701,71
Bilanzsumme	924 357,20
Finanzverbindlichkeiten	0,00
Jahresüberschuss/Jahresfehlbetrag	0,00
Gewinnausschüttungen an die Gebietskörperschaft	0,00
Klassifikation gem. ESVG	Öffentlich kontrollierte nichtfinanzielle Kapitalgesellschaften (Inland)
Konzernabschluss	Nein

**Stammeinlage BUWOG Süd GmbH (999002)**

Name der Einheit	Stammeinlage BUWOG Süd GmbH (999002)
Firmenbuch-Nr.	115866t
Beteiligungsart	Sonstige
Stamm-/Grundkapital	0,00
Anteil der Gebietskörperschaft in %	0,020
Buchwert der Beteiligung(t)	0,00
Geschäftsjahr	
Eigenkapital / geschätztes Nettovermögen 31.12.2020	0,00
Eigenkapital / geschätztes Nettovermögen 31.12.2021	0,00
Bilanzsumme	0,00
Finanzverbindlichkeiten	0,00
Jahresüberschuss/Jahresfehlbetrag	0,00
Gewinnausschüttungen an die Gebietskörperschaft	0,00
Klassifikation gem. ESVG	Privat kontrollierte nichtfinanzielle Kapitalgesellschaften (Inland)
Konzernabschluss	Nein

**Stammeinlage Raiffeisenbezirksbank Spittal (999005)**

Name der Einheit	Stammeinlage Raiffeisenbezirksbank Spittal (999005)
Firmenbuch-Nr.	110971v
Beteiligungsart	Sonstige
Stamm-/Grundkapital	0,00
Anteil der Gebietskörperschaft in %	0,010
Buchwert der Beteiligung(t)	181,68
Geschäftsjahr	01.01.2020 bis 31.12.2020
Eigenkapital / geschätztes Nettovermögen 31.12.2020	0,00
Eigenkapital / geschätztes Nettovermögen 31.12.2021	22 375 418,61
Bilanzsumme	145 066 259,20
Finanzverbindlichkeiten	0,00
Jahresüberschuss/Jahresfehlbetrag	0,00
Gewinnausschüttungen an die Gebietskörperschaft	0,00
Klassifikation gem. ESVG	Privat kontrollierte finanzielle Kapitalgesellschaften (Inland)
Konzernabschluss	Nein

**Stammeinlage Volksbank Kärnten eG (999004)**

Name der Einheit	Stammeinlage Volksbank Kärnten eG (999004)
Firmenbuch-Nr.	114734b
Beteiligungsart	Sonstige
Stamm-/Grundkapital	34 139 483,00
Anteil der Gebietskörperschaft in %	0,010
Buchwert der Beteiligung(t)	363,36
Geschäftsjahr	01.01.2020 bis 31.12.2020
Eigenkapital / geschätztes Nettovermögen 31.12.2020	0,00
Eigenkapital / geschätztes Nettovermögen 31.12.2021	122 372 000,00
Bilanzsumme	1 505 303 000,00
Finanzverbindlichkeiten	0,00
Jahresüberschuss/Jahresfehlbetrag	0,00
Gewinnausschüttungen an die Gebietskörperschaft	0,00
Klassifikation gem. ESVG	Privat kontrollierte finanzielle Kapitalgesellschaften (Inland)
Konzernabschluss	Nein

**Stiftungseinlage Fachhochschule Kärnten - gemeinnützige Privatstiftung (998012)**

Name der Einheit	Stiftungseinlage Fachhochschule Kärnten - gemeinnützige Privatstiftung (998012)
Firmenbuch-Nr.	213371g
Beteiligungsart	Sonstige
Stamm-/Grundkapital	109 009,25
Anteil der Gebietskörperschaft in %	0,010
Buchwert der Beteiligung(t)	1,00
Geschäftsjahr	01.01.2020 bis 31.12.2020
Eigenkapital / geschätztes Nettovermögen 31.12.2020	0,00
Eigenkapital / geschätztes Nettovermögen 31.12.2021	14 971 837,03
Bilanzsumme	31 823 675,98
Finanzverbindlichkeiten	0,00
Jahresüberschuss/Jahresfehlbetrag	0,00
Gewinnausschüttungen an die Gebietskörperschaft	0,00
Klassifikation gem. ESVG	Bund (inkl. Bundesfonds, außerbudgetäre Bundeseinheiten, Bundeskammern)
Konzernabschluss	Nein

Nachweis über mittelbare Beteiligungen  
der Gebietskörperschaft (Anlage 6k)









Nachweis über verwaltete Einrichtungen (Anlage 6I)







Nachweis über aktive Finanzinstrumente (Anlage 6m)





Kategorie	Buchwert Stand 31.12.2021	Wechselkurs- differenzen	beizulegender Zeitwert	durchschn. Nominal- verzinsung in %	durchschnittliche Rendite in %	durchschnittliche RLZ in Jahren
<b>bis zur Endfälligkeit gehalten</b>	<b>0,00</b>					
in heimischer Währung	0,00					
in fremder Währung	0,00					
<b>zur Veräußerung verfügbar</b>	<b>930 286,75</b>					
in heimischer Währung	930 286,75					
in fremder Währung	0,00					
<b>Partizipations- und Hybridkapital</b>	<b>0,00</b>					
Partizipationskapital	0,00					
Hybridkapital	0,00					
<b>Summe</b>	<b>930 286,75</b>					



Einzelnachweis über aktive Finanzinstrumente (Anlage 6n)



Wertpapierbezeichnung	Währung	Stand bei Anschaffung in Euro	Buchwert 31.12.2020 in Euro	Zugang in Euro	Abgang in Euro	Buchwert 31.12.2021 in Euro	Wechsel- kurs bei Anschaffung	Wechsel- kurs 31.12.2020	Wechsel- kurs 31.12.2021	Buchwert bei Anschaffung in Fremdwährung	Buchwert 31.12.2020 in Fremdwährung	Stand 31.12.2021 in Fremdwährung
<b>bis zur Endfälligkeit gehalten</b>		<b>0,00</b>	<b>0,00</b>	<b>0,00</b>	<b>0,00</b>	<b>0,00</b>						
<b>in heimischer Währung</b>		<b>0,00</b>	<b>0,00</b>	<b>0,00</b>	<b>0,00</b>	<b>0,00</b>						
<b>in fremder Währung</b>		<b>0,00</b>	<b>0,00</b>	<b>0,00</b>	<b>0,00</b>	<b>0,00</b>						
<b>zur Veräußerung verfügbar</b>		<b>1 020 175,73</b>	<b>954 234,17</b>	<b>0,00</b>	<b>23 947,42</b>	<b>930 286,75</b>						
<b>in heimischer Währung</b>		<b>1 020 175,73</b>	<b>954 234,17</b>	<b>0,00</b>	<b>23 947,42</b>	<b>930 286,75</b>						
AktienNr. 7919501-7920000 Kelag AG, vinkuliert (999001)	EUR	3 633,64	3 633,64	0,00	0,00	3 633,64						
Abfertigungsrücklagenfond Hallenbad alt, Kärntner Sparkasse AG	EUR	24 294,04	25 632,00	0,00	608,76	25 023,24						
Kanalisation, Volksbank Kärnten	EUR	166 128,79	155 905,60	0,00	4 534,74	151 370,86						
Kanalisation, UniCredit Bank Austria	EUR	549 115,93	491 639,94	0,00	11 676,45	479 963,49						
Kanalisation, UniCredit Bank Austria	EUR	203 236,84	199 956,90	0,00	5 313,54	194 643,36						
Abfertigungsrücklagenfonds Betriebsmittel, Kärntner Sparkasse	EUR	72 676,40	76 376,00	0,00	1 813,93	74 562,07						
Einlage Buwog Süd GmbH	EUR	1 090,09	1 090,09	0,00	0,00	1 090,09						
<b>in fremder Währung</b>		<b>0,00</b>	<b>0,00</b>	<b>0,00</b>	<b>0,00</b>	<b>0,00</b>						
<b>Partizipations- und Hybridkapital</b>		<b>0,00</b>	<b>0,00</b>	<b>0,00</b>	<b>0,00</b>	<b>0,00</b>						
<b>Partizipationskapital</b>		<b>0,00</b>	<b>0,00</b>	<b>0,00</b>	<b>0,00</b>	<b>0,00</b>						
<b>Hybridkapital</b>		<b>0,00</b>	<b>0,00</b>	<b>0,00</b>	<b>0,00</b>	<b>0,00</b>						
<b>Summe</b>		<b>1 020 175,73</b>	<b>954 234,17</b>	<b>0,00</b>	<b>23 947,42</b>	<b>930 286,75</b>						



Nachweis derivative Finanzinstrumente (Anlage 6o)









Einzelnachweis über Risiken von Finanzinstrumenten  
(Anlage 6p)







Rückstellungsspiegel (Anlage 6q)





Rückstellung	Stand 31.12.2020	Dotierungen (+)	Verbrauch (-)	Auflösung (-)	Stand 31.12.2021
<b>Kurzfristig</b>	<b>548 840,36</b>	<b>211 028,55</b>	<b>0,00</b>	<b>103 780,00</b>	<b>656 088,91</b>
Rückstellungen für Prozesskosten	0,00	0,00	0,00	0,00	0,00
Rückstellungen für nicht konsumierte Urlaube	361 098,76	134 098,42	0,00	61 997,07	433 200,11
Rückstellungen für nicht konsumierte Zeitguthaben	187 741,60	76 930,13	0,00	41 782,93	222 888,80
Rückstellungen für ausstehende Rechnungen	0,00	0,00	0,00	0,00	0,00
Sonstige kurzfristige Rückstellungen	0,00	0,00	0,00	0,00	0,00
<b>Langfristig</b>	<b>3 630 187,72</b>	<b>218 759,62</b>	<b>0,00</b>	<b>326 848,85</b>	<b>3 522 098,49</b>
Rückstellungen für Abfertigungen	2 500 183,11	104 990,48	0,00	200 153,55	2 405 020,04
Rückstellungen für Jubiläumszuwendungen	1 130 004,61	113 769,14	0,00	126 695,30	1 117 078,45
Rückstellungen für Haftungen	0,00	0,00	0,00	0,00	0,00
Rückstellungen für Sanierung von Altlasten	0,00	0,00	0,00	0,00	0,00
Rückstellungen für Pensionen (Säule I)	0,00	0,00	0,00	0,00	0,00
Sonstige langfristige Rückstellungen	0,00	0,00	0,00	0,00	0,00
<b>Gesamtsumme</b>	<b>4 179 028,08</b>	<b>429 788,17</b>	<b>0,00</b>	<b>430 628,85</b>	<b>4 178 187,40</b>



Haftungsnachweis (Anlage 6r)



## Teil A - Haftungspositionen relevant iSd Art. 15a Vereinbarung HOG

Bezeichnung der/des Haftungsnehmerin/s oder einer Gruppe gleichartiger Haftungen	Haftungsrahmen	Stand 31.12.2020	Zugänge (+)	Abgänge (-)	Stand 31.12.2021	davon Umklassifizierungen
<b>Untergruppe 1 - Haftungen für Kredit- und Finanzinstitute</b>						
<b>Zwischensumme - Untergruppe 1</b>	<b>0,00</b>	<b>0,00</b>	<b>0,00</b>	<b>0,00</b>	<b>0,00</b>	
<b>Untergruppe 2 - Grundbücherlich besicherte Haftungen von Wohnbau-Darlehen</b>						
<b>Zwischensumme - Untergruppe 2</b>	<b>0,00</b>	<b>0,00</b>	<b>0,00</b>	<b>0,00</b>	<b>0,00</b>	
<b>Untergruppe 3 - Sonstige Wirtschaftshaftungen</b>						
Amt der Kärntner Landesregierung - Sozialhilfverband Spittal	3 134 019,60	2 722 807,02	0,00	172 622,33	2 550 184,69	
Austrian Anadi Bank AG - Wasserverband Millstätter See BA06	200,00	48,32	0,00	8,46	39,86	
Austrian Anadi Bank AG - Wasserverband Millstätter See BA301 VARA	1 800,00	816,87	0,00	84,73	732,14	
Austrian Anadi Bank AG - Wasserverband Millstätter See BA302 VARA	11 500,00	6 957,99	0,00	521,55	6 436,44	
Austrian Anadi Bank AG - Wasserverband Millstätter See BA301 VARA	383 000,00	194 617,43	0,00	14 695,32	179 922,11	
Austrian Anadi Bank AG - IMMO Stadtgemeinde Spittal a.d. Drau KG	910 000,00	330 120,67	0,00	49 734,49	280 386,18	
Austrian Anadi Bank AG - Stadtgemeinde Spittal an der Drau Betriebs GmbH PV Anlage	310 000,00	0,00	299 964,62	0,00	299 964,62	
BAWAG P.S.K. Bank für Arbeit und Wirtschaft und Österreichische Postsparkasse Ak - Wasserverband Millstätter See BA13	324 800,00	41 526,27	0,00	16 515,26	25 011,01	
Kärntner Sparkasse Aktiengesellschaft - Wasserverband Millstätter See	7 000,00	1 972,23	0,00	1 972,23	0,00	
Kärntner Sparkasse Aktiengesellschaft - Wasserverband Millstätter See BA303 VARA	9 200,00	4 833,07	0,00	414,07	4 419,00	
Kärntner Sparkasse Aktiengesellschaft - Wasserverband Millstätter See BA35	6 600,00	4 270,22	0,00	270,60	3 999,62	
Kärntner Sparkasse Aktiengesellschaft - Wasserverband Millstätter See BA303 VARA	1 910 400,00	1 106 254,27	0,00	70 535,79	1 035 718,48	
Kommunalkredit Austria AG - Wasserverband Millstätter See Durchleitung	814 200,00	180 675,15	0,00	16 403,66	164 271,49	
Kommunalkredit Austria AG - Wasserverband Millstätter See ARA-Aich	3 836 300,00	1 273 057,33	0,00	85 154,98	1 187 902,35	
Kommunalkredit Austria AG - Wasserverband Millstätter See	1 702 900,00	534 991,84	0,00	39 700,09	495 291,75	
Raiffeisenbank Millstättersee eG - Wasserverband Millstätter See BA16	1 700,00	311,58	0,00	69,24	242,34	
Raiffeisenbank Millstättersee eG - Fischereiverband Millstätter See	15 300,00	15 275,26	0,00	0,00	15 275,26	
UniCredit Bank Austria AG - Wasserverband Millstätter See BA14	2 000,00	381,30	0,00	107,11	274,19	
UniCredit Bank Austria AG - Wasserverband Millstätter See BA17	1 300,00	286,27	0,00	63,61	222,66	

**Rechnungsabschluss 2021**

Stadtgemeinde Spittal an der Drau

**Haftungsnachweis (Anlage 6r)**

UniCredit Bank Austria AG - Wasserverband Millstätter See BA19	7 100,00	2 028,30	0,00	393,60	1 634,70	
UniCredit Bank Austria AG - Wasserverband Millstätter See BA27	2 900,00	937,92	0,00	133,99	803,93	
UniCredit Bank Austria AG - Wasserverband Millstätter See BA24	6 100,00	2 298,95	0,00	270,47	2 028,48	
UniCredit Bank Austria AG - Wasserverband Millstätter See BA26	5 600,00	2 369,15	0,00	249,38	2 119,77	
UniCredit Bank Austria AG - Wasserverband Millstätter See BA33	2 400,00	1 328,91	0,00	98,43	1 230,48	
UniCredit Bank Austria AG - Wasserverband Millstätter See BA302 VARA	2 368 500,00	1 558 449,65	0,00	87 799,57	1 470 650,08	
UniCredit Bank Austria AG - Wasserverband Millstätter See BA304 VARA	13 400,00	0,00	12 479,90	0,00	12 479,90	
<b>Zwischensumme - Untergruppe 3</b>	<b>15 788 219,60</b>	<b>7 986 615,97</b>	<b>312 444,52</b>	<b>557 818,96</b>	<b>7 741 241,53</b>	
<b>Summe A</b>	<b>15 788 219,60</b>	<b>7 986 615,97</b>	<b>312 444,52</b>	<b>557 818,96</b>	<b>7 741 241,53</b>	
<b>Haftung der staatlichen, außerbudgetären Einheiten gem. ESVG iSd Art. 15a Vereinbarung HOG</b>	<b>Haftungsrahmen</b>	<b>Stand 31.12.2020</b>	<b>Zugänge (+)</b>	<b>Abgänge (-)</b>	<b>Stand 31.12.2021</b>	<b>davon Umklassifizierungen</b>
<b>Untergruppe 1 - Haftungen für Kredit- und Finanzinstitute</b>						
<b>Zwischensumme - Untergruppe 1</b>	<b>0,00</b>	<b>0,00</b>	<b>0,00</b>	<b>0,00</b>	<b>0,00</b>	
<b>Untergruppe 2 - Grundbücherlich besicherte Haftungen von Wohnbau-Darlehen</b>						
<b>Zwischensumme - Untergruppe 2</b>	<b>0,00</b>	<b>0,00</b>	<b>0,00</b>	<b>0,00</b>	<b>0,00</b>	
<b>Untergruppe 3 - Sonstige Wirtschaftshaftungen</b>						
<b>Zwischensumme - Untergruppe 3</b>	<b>0,00</b>	<b>0,00</b>	<b>0,00</b>	<b>0,00</b>	<b>0,00</b>	
<b>Summe B</b>	<b>0,00</b>	<b>0,00</b>	<b>0,00</b>	<b>0,00</b>	<b>0,00</b>	
<b>Gesamtsumme</b>	<b>15 788 219,60</b>	<b>7 986 615,97</b>	<b>312 444,52</b>	<b>557 818,96</b>	<b>7 741 241,53</b>	

## Teil B - Haftungspositionen nicht relevant iSd Art. 15a Vereinbarung HOG

Bezeichnung der/des Haftungsnehmerin/s oder einer Gruppe gleichartiger Haftungen	Haftungsrahmen	Stand 31.12.2020	Zugänge (+)	Abgänge (-)	Stand 31.12.2021	davon Umklassifizierungen
<b>Untergruppe 1 - Haftungen für Kredit- und Finanzinstitute</b>						
Zwischensumme - Untergruppe 1	0,00	0,00	0,00	0,00	0,00	
<b>Untergruppe 2 - Grundbücherlich besicherte Haftungen von Wohnbau-Darlehen</b>						
Zwischensumme - Untergruppe 2	0,00	0,00	0,00	0,00	0,00	
<b>Untergruppe 3 - Sonstige Wirtschaftshaftungen</b>						
Zwischensumme - Untergruppe 3	0,00	0,00	0,00	0,00	0,00	
<b>Gesamtsumme</b>	<b>0,00</b>	<b>0,00</b>	<b>0,00</b>	<b>0,00</b>	<b>0,00</b>	





Beilage Haftungen



**RECHNUNGSABSCHLUSS 2021**  
**Nachweis über den Stand an Haftungen**

**Zusammenfassung - Beilage Gemeindehaftungen:**

75 % d. Einnahmen Absch. 92+93 (2019):	Summe Haftungen Jahresende:	unter/ober Haftungsgrenze:	Haftungsgrenze OK / überschritten
€ 17 853 576,33	€ 7 741 241,53	€ 10 112 334,80	OK

**Risikovorsorgen für Haftungsübernahmen 'nach' dem 02.08.2012:**

Risikogruppen 2-4:	Ausnutzungsstand Jahresende nach Risikogruppen:	Risikovorsorge lt. Verordnung	Summen- Risikovorsorge:
Summe RG 2:	€ 0,00	10%	€ 0,00
Summe RG 3:	€ 0,00	50%	€ 0,00
Summe RG 4:	€ 0,00	100%	€ 0,00
			<b>€ 0,00</b>

Gemäß Verordnung der Kärntner Landesregierung vom 04. Dezember 2018 werden die Haftungsobergrenzen und Risikovorsorgen für die Kärntner Gemeinden nach dem Österreichischen Stabilitätspakt 2012 wie folgt festgelegt:

*"Die Haftungsobergrenze nach Abs. 1 und Abs. 2 beträgt 75 % der Gemeindeeinnahmen nach Abschnitt 92 u. 93 - gemäß Anlage 2 der Voranschlags- und Rechnungsabschlussverordnung 1997 - des Rechnungsabschlusses des dem Haushaltsjahr jeweils zweitvorangehenden Jahres ohne Landesumlage."*



Anzahl Ruhe-/Versorgungsempfänger



## Anlage 6s - Anzahl der Ruhe- und Versorgungsgenussempfänger und pensionsbezogene Aufwendungen

Angaben in Euro bzw. in Köpfen (Rechnungsabschluss 2021)

Jahr	Aufwendungen für Pensionsleistungen der Gebietskörperschaft	Anzahl der Ruhegenussempfänger		Anzahl der Versorgungsgenussempfänger		Aufwendungen für Pensionsleistungen Zusammenfassung nach § 1 Abs. 2 <sup>2</sup>	Anzahl der Ruhe- und Versorgungsgenussempfänger Zusammenfassung gem. § 1 Abs. 2
		Gesamt	davon Landeslehrer <sup>1</sup>	Gesamt	davon Landeslehrer <sup>1</sup>		
2021	1 464 040,00	30					
2022	1 520 100,00	31					
2023	1 510 030,00	31					
2024	1 540 620,00	31					
2025	1 656 410,00	31					
2026	1 767 760,00	31					
2027	1 767 760,00	31					
2028	1 767 760,00	31					
2029	1 767 760,00	31					
2030	1 767 760,00	31					
2031	1 767 760,00	31					
2032	1 767 760,00	31					
2033	1 767 760,00	31					
2034	1 767 760,00	31					
2035	1 767 760,00	31					
2036	1 767 760,00	31					
2037	1 767 760,00	31					
2038	1 767 760,00	31					
2039	1 767 760,00	31					
2040	1 767 760,00	31					
2041	1 767 760,00	31					
2042	1 767 760,00	31					
2043	1 767 760,00	31					
2044	1 767 760,00	31					
2045	1 767 760,00	31					
2046	1 767 760,00	31					
2047	1 767 760,00	31					
2048	1 767 760,00	31					
2049	1 767 760,00	31					
2050	1 767 760,00	31					
Summe Aufwendungen für 30 Jahre	51 885 200,00					-	

**Fußnote:**

<sup>1</sup> Landeslehrer, für die gemäß § 4 Abs. 1 FAG 2017 Besoldungskosten ersetzt werden (siehe auch § 4 Abs. 5 FAG 2017).

Gemeinden (ohne Wien) haben diese Spalte nicht zu befüllen, sofern dieser Sachverhalt für sie nicht zutrifft.

<sup>2</sup> Hinweis darauf, dass keine doppelte Erfassung in Spalte 2 und 7 zu erfolgen hat





Personaldaten iSd ÖStp (Anlage 4)



Gruppe 1 - gesamt	Dienstverhältnis zu Gemeinde, dienstleistend in einer Dienststelle, bezahlt aus dem Budget		Personalaufwendungen, Aktive, betriebsmäßige Darstellung exklusive Ausgliederungen				
	Köpfe	VBÄ	davon melden Gemeinden optional				gesamt
Bezüge (L und G: Unterklasse 50-55)			Nebengebühren (L und G: Gruppen 564-569)	Dienstgeberbeiträge (L und G: Unterklasse 58)	Weitere Aufwendungen	Kontenklasse 5	
BeamtInnen	8,0	7,8	505 548,56				
Vertragsbedienstete	190,0	170,4	6 254 364,52				
KV-Bedienstete (Kollektivvertrag)	0,0	0,0	54 489,11				
Summe	198,0	178,2	6 814 402,19	569 479,13	1 728 504,70	508 015,88	9 620 401,90
<b>darunter (Teilmengen der Gruppe 1)</b>							
MusikschullehrerInnen	0,0	0,0					
KindergärtnerInnen und	22,0	19,1					
Bedienstete nicht-ausgliederter Krankenanstalten	0,0	0,0					
<b>Gruppe 1a - Ausbildungsverhältnisse (insb. Lehrlinge)</b>							
	0,0						

Gruppe 2 - gesamt	Dienstverhältnis zur Gemeinde, dienstleistend bei sonstigem Rechtsträger, bezahlt aus dem Budget		Personalaufwendungen, Aktive, Ausgliederter				
	Köpfe	VBÄ	davon melden Gemeinden optional				gesamt
Bezüge (L und G: Unterklasse 50-55)			Nebengebühren (L und G: Gruppen 564-569)	Dienstgeberbeiträge (L und G: Unterklasse 58)	Weitere Aufwendungen	Kontenklasse 5	
BeamtInnen	0,0	0,0					
Vertragsbedienstete	0,0	0,0					
Summe	0,0	0,0					

BeamtInnen-PensionistInnen zum 31.12.2021			
	Anzahl	Ø-Pensionshöhe /Mt. <sup>1)</sup>	
RuhegenussbezieherInnen	22,0	53 091,0	
Hinterbliebene <sup>2)</sup>	7,0	26 635,0	
<b>Neue RuhegenussbezieherInnen im Bezugsjahr 2021</b>			
	Anzahl	Ø-Pensionsantrittsalter	Ø-Pensionshöhe /Mt. <sup>1)</sup>
Alterspension <sup>3)</sup>	0,0	0,0	0,0
Dienstunfähigkeit <sup>4)</sup>	0,0	0,0	0,0
vorzeitige Pensionierung mit Abschlag <sup>5)</sup>	4,0	61,0	5 792,0
vorzeitige Pensionierung ohne Abschlag <sup>6)</sup>	0,0	0,0	0,0
Pensionierungen gesamt	0,0	0,0	0,0
1) Durchschnittspension im Dezember laut Personalstatistik-Festlegungen ohne Sonderzahlungen, ohne Pflegegeld und ohne sonstige Transferleistungen; brutto 2) Witwen-, Witwer-, Waisenversorgungsbezüge und vergleichbare Leistungen 3) Ruhebezüge aufgrund einer Ruhestandsversetzung durch Erklärung iSd § 15 iVm § 236c Abs. 1 BDG 1979, eines Übertritts in den Ruhestand oder einer vergleichbaren Regelung 4) Ruhebezüge aufgrund einer Ruhestandsversetzung wegen dauernder Dienstunfähigkeit 5) Ruhebezüge aufgrund einer Ruhestandsversetzung vor dem Mindestalter für eine Ruhestandsversetzung durch Erklärung iSd Z 3, die eine Minderung der Bemessungsgrundlage bewirkt (z.B. § 207n BDG 1979) 6) Ruhebezüge aufgrund einer Ruhestandsversetzung vor dem Mindestalter für eine Ruhestandsversetzung durch Erklärung iSd Z 3, die keine Minderung der Bemessungsgrundlage bewirkt (z.B. § 207n BDG 1979)			
<b>Pensionsausgaben für das Bezugsjahr 2021</b>			
Summe	0,00		

Dienstpostenplan Gegenüberstellung § 55 K-GHG



## Nachweis Personalstand gem. K-GHG § 55 Abs. 2

<b>Gruppe 1 - gesamt</b>				
Dienstverhältnis zu Gemeinde, dienstleistend in einer Dienststelle, bezahlt aus dem Budget	laut Stellenplan		Stand Ende Finanzjahr	
	01.01.2021		31.12.2021	
	Köpfe	VBÄ	Köpfe	VBÄ
BeamtInnen	8	7,8	8,0	7,8
Vertragsbedienstete	190	170,4	190	170,4
KV-Bedienstete (Kollektivvertrag)	0,0	0,0	0,0	0,0
<b>Summe</b>	<b>198</b>	<b>178,2</b>	<b>198</b>	<b>178,2</b>
darunter (Teilmengen der Gruppe 1)				
KindergärtnerInnen	22,0	19,1	22,0	19,1

<b>Gruppe 2 - gesamt</b>				
Dienstverhältnis zur Gemeinde, dienstleistend bei sonstigem Rechtsträger, bezahlt aus dem Budget	laut Stellenplan		Stand Ende Finanzjahr	
	01.01.2021		31.12.2021	
	Köpfe	VBÄ	Köpfe	VBÄ
BeamtInnen	0,0	0,0	0,0	0,0
Vertragsbedienstete	0,0	0,0	0,0	0,0
<b>Summe</b>	<b>0,0</b>	<b>0,0</b>	<b>0,0</b>	<b>0,0</b>





Nachweis über Personalaufwand



Gruppe	Abschnitt	Ansatz	Beamte der Verwaltung 500000 - 500999	Vertragsbedienstete I 510000 - 510999	Vertragsbedienstete II 511000 - 511999	Angestellte nicht ganztjährig beschäftigt 522000 - 522999	Arbeiter nicht ganztjährig beschäftigt 523000 - 523999	Nebengebühren und Geldaushilfen 560000 - 569999	DGB für Finanzamt (FLAB) 580000 - 580999	Leistungen aus der Selbstträgerschaft 582000 - 582999	Kommunalsteuer 588000 - 588999	Freiwillige Sozialleistungen 590000 - 590999	Gesamtsumme
0	01	010000 Gemeinde- (Zentral-)amt		224.702,06	69.664,97	705,02		23.063,88	11.841,61	58.394,27		2.623,62	390.995,43
		010100 Personalkosten Verwaltungsgem.		12.026,63				580,10	491,69	2.704,56			15.802,98
		011000 Personalverrechnung		83.334,54				12.418,92	3.755,56	18.967,25		943,12	119.419,39
		013000 Zentrale Dienste, EDV, Organisation		128.334,50				17.936,00	3.446,05	31.522,49		1.537,32	182.776,36
		015000 Pressestelle, Amtsblatt		49.759,57				2.411,50	2.022,95	11.119,51		50,00	65.363,53
	02	022000 Bürgerbüro	72.117,80	397.227,51				58.966,87	15.838,04	80.414,59		3.919,08	628.483,89
03	030000 Bau, Baurecht, Planung, Umwelt u. Sicherheit		264.748,76	120.332,14		705,02		22.502,94	17.263,21	38.947,18		3.057,56	467.556,81
		<b>Summe Gruppe 0</b>	<b>336.866,56</b>	<b>1.015.716,95</b>	<b>69.664,97</b>	<b>1.410,04</b>		<b>137.880,21</b>	<b>54.659,11</b>	<b>242.069,85</b>		<b>12.130,70</b>	<b>1.870.398,39</b>
1	13	131000 Baurechtsamt		87.456,73				3.682,94	3.553,44	19.445,22		150,00	114.288,33
	16	163000 Freiwillige Feuerwehren			135.171,82			18.892,49	6.033,74	32.482,65		1.505,24	194.085,94
	<b>Summe Gruppe 1</b>			<b>87.456,73</b>	<b>135.171,82</b>			<b>22.575,43</b>	<b>9.587,18</b>	<b>51.927,87</b>		<b>1.655,24</b>	<b>308.374,27</b>
2	21	210000 Verwaltung der Pflichtschulen		81.220,85				3.777,72	3.330,39	18.031,39		774,40	107.134,75
		211000 Volksschule West			149.432,54		705,02	9.670,19	5.775,83	34.191,61		1.719,64	201.494,83
		211100 Volksschule Ost			112.647,80		705,01	13.255,46	4.553,07	26.601,39		200,00	157.962,73
		211200 Volksschule Molzbichl			48.105,51			1.413,71	1.931,22	10.510,78		150,00	62.111,22
		213000 Antoniussschule			32.990,88			966,11	1.324,22	6.888,62		50,00	42.219,83
	24	240000 Kindergarten West		68.717,76	67.213,79			2.672,01	5.413,00	30.057,13		1.007,98	175.081,67
		240100 Kindergarten Ost		306.745,88	192.266,68	2.115,04		10.281,57	19.376,49	107.354,85		2.630,24	640.770,75
		240200 Kindergarten Rothenthurn		81.845,34	57.175,16			5.379,39	5.639,62	31.910,94		1.040,14	182.990,59
	25	259000 Jugendservicestelle		53.239,54				1.621,90	2.127,85	11.238,95		758,00	68.986,24
	26	262000 Sportstadion Spittal/Drau			45.571,96				11.137,40		3.237,67		
262200 Sportplatz Amlach				3.454,20				558,38	156,61	895,61			5.064,80

Gruppe	Abschnitt	Ansatz	Beamte der Verwaltung 500000 - 500999	Vertragsbedienstete I 510000 - 510999	Vertragsbedienstete II 511000 - 511999	Angestellte nicht ganzjährig beschäftigt 522000 - 522999	Arbeiter nicht ganzjährig beschäftigt 523000 - 523999	Nebengebühren und Geldaushilfen 560000 - 569999	DGB für Finanzamt (FLAB) 580000 - 580999	Leistungen aus der Selbstträgerschaft 582000 - 582999	Kommunalsteuer 588000 - 588999	Freiwillige Sozialleistungen 590000 - 590999	Gesamtsumme
2	27	273000		99.014,58			672,00	4.478,27	4.079,75	21.518,38	3.138,34	894,96	133.796,28
		<b>Summe Gruppe 2</b>		<b>690.783,95</b>	<b>708.858,52</b>	<b>2.115,04</b>	<b>2.082,03</b>	<b>65.212,11</b>	<b>53.708,05</b>	<b>302.437,32</b>	<b>3.138,34</b>	<b>9.225,36</b>	<b>1.837.560,72</b>
3	30	300000		96.987,26	1.406,32	2.115,05		2.003,91	3.997,94	22.276,92	3.075,27	500,00	132.362,67
		300100		8.779,40				940,02	379,11	2.085,20	291,56		12.475,29
	32	320000		16.864,68	21.228,88			3.182,42	1.595,78	9.143,80		50,00	52.065,56
	36	360100		77.578,98					1.503,18	15.760,29		1.016,00	95.858,45
		361000			394,28			3,36	15,52	85,44			498,60
		363000						646,16	27,69	135,88			809,73
		<b>Summe Gruppe 3</b>		<b>200.210,32</b>	<b>23.029,48</b>	<b>2.115,05</b>		<b>6.775,87</b>	<b>7.519,22</b>	<b>49.487,53</b>	<b>3.366,83</b>	<b>1.566,00</b>	<b>294.070,30</b>
4	42	423000		13.232,86	59.854,60			8.321,46	2.998,36	15.923,15		249,80	100.580,23
		<b>Summe Gruppe 4</b>		<b>13.232,86</b>	<b>59.854,60</b>			<b>8.321,46</b>	<b>2.998,36</b>	<b>15.923,15</b>		<b>249,80</b>	<b>100.580,23</b>
7	74	742000		7.669,04				166,80	306,54	1.647,94		86,60	9.876,92
	78	789100		73.223,48	1.356,32			15.484,35	3.512,51	18.471,16		100,00	112.147,82
		<b>Summe Gruppe 7</b>		<b>80.892,52</b>	<b>1.356,32</b>			<b>15.651,15</b>	<b>3.819,05</b>	<b>20.119,10</b>		<b>186,60</b>	<b>122.024,74</b>
8	81	814000			170.725,87			10.976,49	4.420,66	38.401,50		300,00	224.824,52
		815000			39.891,22		2.820,07	4.219,07	259,10	9.253,20		833,12	57.275,78
		815100			132.865,83			4.857,97	3.652,34	27.283,96		715,40	169.375,50
		817000		10.235,82	84.332,28		1.410,03	23.395,82	4.536,86	25.029,33		629,92	149.570,06
	82	820000	48.846,30	142.786,46	891.314,25		1.233,78	123.100,98	40.847,65	232.929,50		5.486,90	1.486.545,82
	83	833000		50.904,32				3.172,45	2.392,86	15.058,19	1.673,36	100,00	73.301,18
	84	840000	26.518,10	42.073,83				3.134,11	2.802,34	10.626,84	1.447,00	421,28	87.023,50
		846100			66.922,27			10.654,36	3.029,07	16.183,62	2.330,18	100,00	99.219,50
		846200			20.898,76			2.392,85	908,21	5.117,11	698,79	50,00	30.065,72
		846300				16.734,97			93,24	3.554,04	502,30	50,00	20.934,55

Gruppe	Abschnitt	Ansatz	Beamte der Verwaltung 500000 - 500999	Vertragsbedienstete I 510000 - 510999	Vertragsbedienstete II 511000 - 511999	Angestellte nicht ganzjährig beschäftigt 522000 - 522999	Arbeiter nicht ganzjährig beschäftigt 523000 - 523999	Nebengebühren und Geldaushilfen 560000 - 569999	DGB für Finanzamt (FLAB) 580000 - 580999	Leistungen aus der Selbstträgerschaft 582000 - 582999	Kommunalsteuer 588000 - 588999	Freiwillige Sozialleistungen 590000 - 590999	Gesamtsumme
8	84	846500 Mehrzweckhaus St. Peter			4.261,88			56,91	168,42	780,97		50,00	5.318,18
	85	850000 Wasserversorgung -Betrieb m. marktbest.Tätigkeit		139.427,93	172.000,25		705,02	26.449,08	14.445,58	69.829,11	10.101,74	2.353,12	435.311,83
		851000 Abwasserbeseitigung - Betrieb m. marktbest.Tätigkeit	10.708,28	132.333,33	127.127,87			36.972,26	11.937,59	60.381,11	9.182,78	2.360,44	391.003,66
		852000 Müllbeseitigung -Betrieb m. marktbest.Tätigkeit	42.832,36	51.264,71	289.278,46		15.680,07	45.880,72	13.703,07	80.632,41	11.400,85	3.147,72	553.820,37
		853000 Gemeindeeigener Hausbesitz -Betrieb m.marktbest.Tätigkeit	39.776,96	159.608,64	115.881,66		8.183,01	15.778,21	12.065,94	64.468,75	9.090,47	1.610,72	426.464,36
		<b>Summe Gruppe 8</b>	<b>168.682,00</b>	<b>728.635,04</b>	<b>2.115.500,60</b>	<b>16.734,97</b>	<b>30.031,98</b>	<b>311.041,28</b>	<b>115.262,93</b>	<b>659.529,64</b>	<b>46.427,47</b>	<b>18.208,62</b>	<b>4.210.054,53</b>
9	90	900000 Finanzverwaltung		323.999,84				32.040,95	13.915,84	72.607,86		4.986,06	447.550,55
		<b>Summe Gruppe 9</b>		<b>323.999,84</b>				<b>32.040,95</b>	<b>13.915,84</b>	<b>72.607,86</b>		<b>4.986,06</b>	<b>447.550,55</b>
		<b>Summe gesamt</b>	<b>505.548,56</b>	<b>3.140.928,21</b>	<b>3.113.436,31</b>	<b>22.375,10</b>	<b>32.114,01</b>	<b>599.498,46</b>	<b>261.469,74</b>	<b>1.414.102,32</b>	<b>52.932,64</b>	<b>48.208,38</b>	<b>9.190.613,73</b>



Einzelnachweis über die nicht voranschlagswirksame Gebarung  
gemäß § 12 (Anlage 6t)





## Einzelnachweis der vermögenswirksamen Bestandskonten

Konto	Kontenbezeichnung	Stand 31.12.2020	Umsatz Soll	Umsatz Haben	Stand 31.12.2021
<b>Veränderung der nicht voranschlagswirksamen Forderungen</b>					
270000	Finanzamt Vorsteuerbeträge (nicht voranschlagswirksame Gebarung)	700 547,28	3 977 824,60	3 867 370,78	811 001,10
279000	Sonstige für Dritte geleistete Vorschüsse (nicht voranschlagswirksame Gebarung)	66 669,07	17 280 734,47	17 163 851,49	183 552,05
287000	Sonstige kurzfristige Forderungen (nicht voranschlagswirksame Gebarung)	2 279,97	0,00	0,00	2 279,97
	<b>Summe</b>	<b>769 496,32</b>	<b>21 258 559,07</b>	<b>21 031 222,27</b>	<b>996 833,12</b>
<b>Veränderung der nicht voranschlagswirksamen Verbindlichkeiten</b>					
360000	Umsatzsteuer (nicht voranschlagswirksame Gebarung)	107 825,53	1 482 163,26	1 376 380,49	2 042,76
361000	Erläge von/für Dienststellen der Gebietskörperschaften (nicht voranschlagswirksame Gebarung)	11 563,50	57 785,67	58 093,67	11 871,50
362000	Pensionsbeiträge Beamte	146 131,73	4 244 856,14	4 243 634,94	144 910,53
363000	Einbehaltungen und Überzahlungen von Dritten (nicht voranschlagswirksame Gebarung)	13 277,63	394 957,04	384 355,60	2 676,19
369000	Sonstige Erläge (nicht voranschlagswirksame Gebarung)	12 868,47	24 306 893,81	24 525 382,45	231 357,11
	<b>Summe</b>	<b>291 666,86</b>	<b>30 486 655,92</b>	<b>30 587 847,15</b>	<b>392 858,09</b>

## Einzelnachweis der finanzierungswirksamen Vorschuss- und Verwahrgeldkonten

(inkl. anteiliger Kundenforderungen und Lieferantenverbindlichkeiten)

Konto	Kontenbezeichnung	Stand 31.12.2020	Umsatz Soll	Umsatz Haben	Stand 31.12.2021
<b>Veränderung der nicht voranschlagswirksamen Forderungen</b>					
270000	Finanzamt (Vorsteuerbeträge)	470 296,33	2 733 130,56	1 988 446,87	-274 387,36
270100	Finanzamt Verrechnungskonto USt	-17 886,82	1 134 240,22	1 963 124,42	810 997,38
279000	Sonstige Vorschüsse	0,00	65 200,00	65 200,00	0,00
279010	Jagdpacht-Auszahlung (Kunden)	-1 540,99	22 184,52	22 676,05	-1 049,46
279100	Geldbestandsverlagerungen	0,00	16 524 498,52	16 524 498,52	0,00
279200	Handgelder (Wechselgelder) für div. Verwaltungsstellen	975,00	680,00	680,00	975,00
279300	Sonstige Vorschüsse auf fremde Rechnung	0,00	150,00	150,00	0,00
279400	Abrechnung Nebenkassen	450,00	44 348,85	44 348,85	450,00
279500	Vorschüsse an Bed. innerhalb der Monatsabrechnung	0,00	200,00	200,00	0,00
279600	Bestattung	65 206,27	506 589,60	623 465,90	182 082,57
287000	Sonstige Forderungen	2 279,97	0,00	0,00	2 279,97
290000	Aktive Rechnungsabgrenzung	138 187,50	138 187,50	0,00	0,00
	<b>Summe</b>	<b>657 967,26</b>	<b>21 169 409,77</b>	<b>21 232 790,61</b>	<b>721 348,10</b>

## Einzelnachweis der finanzierungswirksamen Vorschuss- und Verwahrgeldkonten

(inkl. anteiliger Kundenforderungen und Lieferantenverbindlichkeiten)

Konto	Kontenbezeichnung	Stand 31.12.2020	Umsatz Soll	Umsatz Haben	Stand 31.12.2021
<b>Veränderung der nicht voranschlagswirksamen Verbindlichkeiten</b>					
360000	Finanzamt (Mehrwertsteuer)	41 197,24	1 375 807,48	1 448 508,98	-31 504,26
360100	Finanzamt (Mehrwertsteuer) Steuerschuld gem. § 19 Abs. 1d	377,64	33 276,64	33 654,28	0,00
361000	Finanzamt Stempelgebühren	9 900,80	56 153,80	55 965,90	10 088,70
361040	Finanzamt Vertragsgebühren	-132,17	1 659,97	1 819,77	-291,97
361050	Finanzamt - besondere Abzugssteuer gemäß § 99 EStG	0,00	175,00	0,00	175,00
362000	Pensionsbeiträge Beamte	733,94	67 119,74	67 853,68	0,00
362010	Pensionsbeitrag Bürgermeister Dienstgeberbeitrag	0,00	28 691,33	28 669,59	21,74
362100	Beiträge an die BVA	0,00	62 914,90	62 822,18	92,72
362200	Beiträge an die GKK	4 779,98	804 738,04	808 833,76	684,26
362201	Beiträge an BVA (VB neu)	1 547,76	1 862 786,54	1 863 320,43	1 013,87
362300	Lohnsteuer	112 627,19	971 540,23	969 025,91	115 141,51
362400	Familienbeihilfen- fondsbeiträge	26 408,85	271 150,01	270 173,40	27 385,46
362500	Zuschlag Dienstgeberbeitrag	422,75	4 380,73	4 346,08	457,40
362600	Beiträge an die Gewerkschaft der Gemeindebediensteten	4,35	34 195,90	34 193,17	7,08
362700	Bedienstetenfonds	1,50	34 308,50	34 308,00	2,00
362800	Gruppenversicherung der Bediensteten	0,00	27 736,77	27 736,77	0,00
362801	Zusatzversicherung Wr. Städt. Versich.	0,00	51 836,00	51 836,00	0,00
362802	Zukunftssicherung Wiener Städtische Versicherung	0,00	5 950,00	5 950,00	0,00
362803	Zukunftssicherung Generali Versicherung	0,00	1 200,00	1 200,00	0,00
362804	Betriebliche Kollektivversicherung nach K-GMG (Wiener Städtis	0,00	10 303,10	10 265,28	37,82
362900	sonstige Verwahrgelder	0,00	66,67	0,00	66,67
362905	Exekutionen	-394,59	4 716,48	4 321,89	0,00
363011	Haushaltsübernahme Überleitung Steuern, Gebühren u.Abgabe	66 582,27	-42 825,82	0,00	23 756,45
363040	Kautionen Mietwohnungen	12 527,63	44 750,00	54 601,44	2 676,19
363911	Monatsabrechnung Land Kärnten	118 674,48	340 355,60	459 030,08	0,00
369060	Stadtgemeinde Spittal a.d. Drau Betriebs GmbH	722,65	18,07	740,72	0,00
369100	Jagdpatch Einhebung	23 345,00	23 613,49	23 345,00	23 613,49
369110	Lohn-Nettoabwicklung	-313 300,18	5 720 790,18	5 833 214,02	-425 724,02
369120	Bestandsverlagerung	0,00	14 725 924,38	14 725 924,38	0,00
369150	Kaution Strandbadkabinen	360,00	0,00	0,00	360,00
369160	Kaution Mietwohnung	190 867,67	32 350,00	16 750,00	206 467,67
369170	Bebauungsverpflichtung (Sparbuch)	71 198,00	84 535,50	71 455,50	84 278,00
369200	Hafrücklässe	23 024,53	329 075,99	9 068,87	343 031,65
369300	Fremde Erläge und Irrläufer	-14 838,42	1 952 919,50	1 951 222,30	-13 141,22
369400	Sachverständigengebühren	-75,00	75,00	0,00	0,00
369512	SPÖ-Stadtleitung (GR)	0,00	6 020,00	5 720,00	300,00

## Einzelnachweis der finanzierungswirksamen Vorschuss- und Verwahrgeldkonten

(inkl. anteiliger Kundenforderungen und Lieferantenverbindlichkeiten)

Konto	Kontenbezeichnung	Stand 31.12.2020	Umsatz Soll	Umsatz Haben	Stand 31.12.2021
<b>Veränderung der nicht voranschlagswirksamen Verbindlichkeiten</b>					
369513	SPÖ-Bezirksleitung (Bgm+STR)	0,00	3 546,78	3 546,78	0,00
369514	SPÖ-Stadtleitung (Bgm.+STR)	0,00	6 368,57	6 368,57	0,00
369516	Parteisteuer Stadträte FPÖ-Stadtleitung	0,00	860,00	860,00	0,00
369517	Parteiabgabe GR Team Kärnten	0,00	3 351,40	3 051,40	300,00
369600	Abrechnung Nächtigungstaxe Landesregierung	11 968,80	33 303,45	37 345,80	7 926,45
369980	Versorgungsunternehmen	17 632,59	584 812,90	606 972,43	-4 526,94
369981	Haushaltsrücklagen 2019 Übertrag	0,00	902 672,56	902 672,56	0,00
369990	Versicherung (Abwicklung Schadensfälle)	-256,92	108 635,48	108 635,48	-256,92
	<b>Summe</b>	<b>405 908,34</b>	<b>30 571 860,86</b>	<b>30 605 330,40</b>	<b>372 438,80</b>

Nachweis Kundenforderungen



Konto	Bezeichnung	Saldo Brutto	Netto	USt
	<b>Nicht voranschlagswirksame Gebarung</b>			
0/000000/361000	Finanzamt Stempelgebühren	1 555,10	1 555,10	0,00
0/000000/361040	Finanzamt Vertragsgebühren	344,67	344,67	0,00
0/000000/363011	Haushaltsübernahme Überleitung Steuern, Gebühren u.Abgaben	-23 756,45	-23 756,45	0,00
0/000000/369600	Abrechnung Nächtigungstaxe Landesregierung	8 728,95	8 728,95	0,00
9/000000/279010	Jagdпacht-Auszahlung (Kunden)	-1 049,46	-1 049,46	0,00
	<b>Summe Nicht voranschlagswirksame Gebarung</b>	<b>-14 177,19</b>	<b>-14 177,19</b>	<b>0,00</b>
<b>000000</b>	<b>Gemeinderat</b>			
2/000000/829000	Sonstige Einnahmen	299,92	299,92	0,00
	<b>Summe 000000 Gemeinderat</b>	<b>299,92</b>	<b>299,92</b>	<b>0,00</b>
<b>010000</b>	<b>Gemeinde- (Zentral-)amt</b>			
2/010000/829000	Sonstige Einnahmen	308,17	256,82	51,35
2/010000/860000	Transfers von Bund, Bundesfonds und Bundeskammern	3 396,87	3 396,87	0,00
	<b>Summe 010000 Gemeinde- (Zentral-)amt</b>	<b>3 705,04</b>	<b>3 653,69</b>	<b>51,35</b>
<b>011000</b>	<b>Personalverrechnung</b>			
2/011000/816600	Kostenersätze von Dritten	3 262,66	2 718,88	543,78
2/011000/829000	Sonstige Einnahmen	1 073,33	894,44	178,89
	<b>Summe 011000 Personalverrechnung</b>	<b>4 335,99</b>	<b>3 613,32</b>	<b>722,67</b>
<b>013000</b>	<b>Zentrale Dienste, EDV, Organisation</b>			
2/013000/829000	Sonstige Einnahmen	1 039,48	866,23	173,25
2/013000/860000	Transfers von Bund, Bundesfonds und Bundeskammern	902,82	902,82	0,00
	<b>Summe 013000 Zentrale Dienste, EDV, Organisation</b>	<b>1 942,30</b>	<b>1 769,05</b>	<b>173,25</b>
<b>022000</b>	<b>Bürgerbüro</b>			
2/022000/816100	Kostenersätze des Landes für Staatsbürgerschaftsevidenz	3 536,00	3 536,00	0,00
2/022000/860000	Transfers von Bund, Bundesfonds und Bundeskammern	1 601,72	1 601,72	0,00
	<b>Summe 022000 Bürgerbüro</b>	<b>5 137,72</b>	<b>5 137,72</b>	<b>0,00</b>
<b>030000</b>	<b>Bau, Baurecht, Planung, Umwelt u. Sicherheit</b>			
2/030000/860000	Transfers von Bund, Bundesfonds und Bundeskammern	1 542,48	1 542,48	0,00
	<b>Summe 030000 Bau, Baurecht, Planung, Umwelt u. Sicherheit</b>	<b>1 542,48</b>	<b>1 542,48</b>	<b>0,00</b>
<b>131000</b>	<b>Baurechtsamt</b>			
2/131000/860000	Transfers von Bund, Bundesfonds und Bundeskammern	467,36	467,36	0,00
	<b>Summe 131000 Baurechtsamt</b>	<b>467,36</b>	<b>467,36</b>	<b>0,00</b>

Konto	Bezeichnung	Saldo Brutto	Netto	USt
<b>132000</b>	<b>Gesundheitspolizei</b>			
2/132000/812000	Gebühren für sonstige Verwaltungsleistungen (Totenbeschau)	9 540,00	9 540,00	0,00
	<b>Summe 132000 Gesundheitspolizei</b>	<b>9 540,00</b>	<b>9 540,00</b>	<b>0,00</b>
<b>163000</b>	<b>Freiwillige Feuerwehren</b>			
2/163000/810000	Leistungserlöse	403,00	403,00	0,00
2/163000/816200	Kostenersätze für Funkzentrale	621,14	621,14	0,00
2/163000/829000	Sonstige Einnahmen	1 094,22	1 094,22	0,00
2/163000/860000	Transfers von Bund, Bundesfonds und Bundeskammern	1 574,50	1 574,50	0,00
	<b>Summe 163000 Freiwillige Feuerwehren</b>	<b>3 692,86</b>	<b>3 692,86</b>	<b>0,00</b>
<b>211010</b>	<b>GTS Volksschule West</b>			
2/211010/810000	Leistungserlöse (Elternbeiträge - Betreuung)	477,81	477,81	0,00
2/211010/810010	Verpflegskostenersätze	835,39	835,39	0,00
2/211010/810020	Arbeitsmitteleinsätze	3,00	3,00	0,00
	<b>Summe 211010 GTS Volksschule West</b>	<b>1 316,20</b>	<b>1 316,20</b>	<b>0,00</b>
<b>211100</b>	<b>Volksschule Ost</b>			
6/211100/300000	Kapitaltransferzahlungen von Bund, Bundesfonds und Bundeskammern (KIG)	165 000,00	165 000,00	0,00
	<b>Summe 211100 Volksschule Ost</b>	<b>165 000,00</b>	<b>165 000,00</b>	<b>0,00</b>
<b>211110</b>	<b>GTS Volksschule Ost</b>			
2/211110/810000	Leistungserlöse (Elternbeiträge - Betreuung)	447,83	447,83	0,00
2/211110/810010	Verpflegskostenersätze	666,71	666,71	0,00
2/211110/810020	Arbeitsmitteleinsätze	20,00	20,00	0,00
	<b>Summe 211110 GTS Volksschule Ost</b>	<b>1 134,54</b>	<b>1 134,54</b>	<b>0,00</b>
<b>240000</b>	<b>Kindergarten West</b>			
2/240000/810000	Leistungserlöse	99,80	88,32	11,48
2/240000/829000	Sonstige Einnahmen	6,00	6,00	0,00
2/240000/860000	Transfers von Bund, Bundesfonds und Bundeskammern	298,73	298,73	0,00
	<b>Summe 240000 Kindergarten West</b>	<b>404,53</b>	<b>393,05</b>	<b>11,48</b>
<b>240100</b>	<b>Kindergarten Ost</b>			
2/240100/810000	Leistungserlöse (Elternbeiträge)	720,74	637,83	82,91
2/240100/810010	Verpflegungskostenersätze	1 050,23	954,79	95,44
2/240100/829000	Sonstige Einnahmen	2,00	2,00	0,00
	<b>Summe 240100 Kindergarten Ost</b>	<b>1 772,97</b>	<b>1 594,62</b>	<b>178,35</b>



Konto	Bezeichnung	Saldo Brutto	Netto	USt
<b>240200</b>	<b>Kindergarten Rothenthurn</b>			
2/240200/810000	Leistungserlöse (Elternbeiträge)	78,96	69,88	9,08
	<b>Summe 240200 Kindergarten Rothenthurn</b>	<b>78,96</b>	<b>69,88</b>	<b>9,08</b>
<b>250000</b>	<b>Schülerhort West</b>			
2/250000/810000	Leistungserlöse (Elternbeiträge)	196,82	174,18	22,64
2/250000/816200	Verpflegskostenersätze	76,50	67,70	8,80
	<b>Summe 250000 Schülerhort West</b>	<b>273,32</b>	<b>241,88</b>	<b>31,44</b>
<b>250100</b>	<b>Schülerhort Ost</b>			
2/250100/810000	Leistungserlöse (Elternbeiträge)	12,60	11,16	1,44
2/250100/816200	Verpflegskostenersätze	51,40	45,48	5,92
	<b>Summe 250100 Schülerhort Ost</b>	<b>64,00</b>	<b>56,64</b>	<b>7,36</b>
<b>262000</b>	<b>Sportstadion Spittal/Drau</b>			
2/262000/811200	Einnahmen aus Vermietung und Verpachtung (BK und HK)	-16 088,81	-13 407,34	-2 681,47
	<b>Summe 262000 Sportstadion Spittal/Drau</b>	<b>-16 088,81</b>	<b>-13 407,34</b>	<b>-2 681,47</b>
<b>262100</b>	<b>Sportplatz Rothenthurn</b>			
2/262100/811200	Einnahmen aus Vermietung und Verpachtung (BK und HK)	-4 590,19	-3 825,16	-765,03
	<b>Summe 262100 Sportplatz Rothenthurn</b>	<b>-4 590,19</b>	<b>-3 825,16</b>	<b>-765,03</b>
<b>263000</b>	<b>Sporthalle Spittal/Drau</b>			
2/263000/811200	Einnahmen aus Vermietung (Betriebskosten)	-14 885,86	-12 404,89	-2 480,97
	<b>Summe 263000 Sporthalle Spittal/Drau</b>	<b>-14 885,86</b>	<b>-12 404,89</b>	<b>-2 480,97</b>
<b>264000</b>	<b>Kunsteisbahn</b>			
2/264000/811200	Einnahmen aus Vermietung und Verpachtung (BK und HK)	-15 575,23	-12 979,36	-2 595,87
	<b>Summe 264000 Kunsteisbahn</b>	<b>-15 575,23</b>	<b>-12 979,36</b>	<b>-2 595,87</b>
<b>273000</b>	<b>Stadtbücherei Spittal/Drau</b>			
2/273000/810000	Leistungserlöse (Buchleihgebühren)	861,40	783,09	78,31
2/273000/829010	Sonstige Erträge (Flohmarkt)	43,00	39,09	3,91
2/273000/860000	Transfers von Bund, Bundesfonds und Bundeskammern	471,21	471,21	0,00
	<b>Summe 273000 Stadtbücherei Spittal/Drau</b>	<b>1 375,61</b>	<b>1 293,39</b>	<b>82,22</b>
<b>300000</b>	<b>Kultur</b>			
2/300000/860000	Transfers von Bund, Bundesfonds und Bundeskammern	132,75	132,75	0,00

Konto	Bezeichnung	Saldo Brutto	Netto	USt
2/300000/861000	Laufende Transferzahlungen vom Land	9 000,00	9 000,00	0,00
	<b>Summe 300000 Kultur</b>	<b>9 132,75</b>	<b>9 132,75</b>	<b>0,00</b>
<b>300200</b>	<b>Theaterfahrten</b>			
2/300200/810300	Leistungserlöse aus Theaterfahrten	-976,28	-863,96	-112,32
	<b>Summe 300200 Theaterfahrten</b>	<b>-976,28</b>	<b>-863,96</b>	<b>-112,32</b>
<b>360100</b>	<b>Betreuungsmaßnahmen von Museen</b>			
2/360100/829000	Sonstige Einnahmen	2 760,68	2 760,68	0,00
	<b>Summe 360100 Betreuungsmaßnahmen von Museen</b>	<b>2 760,68</b>	<b>2 760,68</b>	<b>0,00</b>
<b>423000</b>	<b>Essen auf Rädern</b>			
2/423000/810010	Erträge aus Leistungen - Verpflegung	22 666,84	21 581,58	1 085,26
2/423000/829000	Sonstige Einnahmen	1 652,12	1 376,76	275,36
	<b>Summe 423000 Essen auf Rädern</b>	<b>24 318,96</b>	<b>22 958,34</b>	<b>1 360,62</b>
<b>429000</b>	<b>Sonstige Einrichtungen und Maßnahmen</b>			
2/429000/828000	Rückersätze von Ausgaben	2 791,10	2 791,10	0,00
2/429000/829000	Sonstige Einnahmen	3 932,12	3 932,12	0,00
	<b>Summe 429000 Sonstige Einrichtungen und Maßnahmen</b>	<b>6 723,22</b>	<b>6 723,22</b>	<b>0,00</b>
<b>441900</b>	<b>Corona-Krise 2020</b>			
2/441900/860000	Transfers von Bund, Bundesfonds und Bundeskammern	6 174,15	6 174,15	0,00
2/441900/861000	Transfers von Ländern, Landesfonds und Landeskammern	1 344,26	1 344,26	0,00
2/441900/868000	Transfers von privaten Haushalten	1 100,00	1 100,00	0,00
	<b>Summe 441900 Corona-Krise 2020</b>	<b>8 618,41</b>	<b>8 618,41</b>	<b>0,00</b>
<b>528000</b>	<b>Tierkörperbeseitigung</b>			
2/528000/828000	Rückersätze von Ausgaben	-73,61	-73,61	0,00
	<b>Summe 528000 Tierkörperbeseitigung</b>	<b>-73,61</b>	<b>-73,61</b>	<b>0,00</b>
<b>612000</b>	<b>Gemeindestraßen</b>			
2/612000/808000	Veräußerung von Handelswaren (Hausnummernschilder)	1 031,80	1 031,80	0,00
2/612000/868000	Laufende Transferzahlungen von privaten Haushalten (Geldstrafen)	56 941,99	56 941,99	0,00
	<b>Summe 612000 Gemeindestraßen</b>	<b>57 973,79</b>	<b>57 973,79</b>	<b>0,00</b>
<b>612100</b>	<b>Gemeindestraßen Radweg Lieserschlucht 31,24%</b>			
2/612100/862000	Transfers von Gemeinden, Gemeindeverbände (ohne marktbestimmte Tätigkeit) und Gemeindefonds	50 000,00	50 000,00	0,00
	<b>Summe 612100 Gemeindestraßen Radweg Lieserschlucht 31,24%</b>	<b>50 000,00</b>	<b>50 000,00</b>	<b>0,00</b>

Konto	Bezeichnung	Saldo Brutto	Netto	USt
<b>771000</b>	<b>Tourismusförderung</b>			
2/771000/816000	Kostenbeiträge (Kostensätze) für sonstige Leistungen	857,10	857,10	0,00
	<b>Summe 771000 Tourismusförderung</b>	<b>857,10</b>	<b>857,10</b>	<b>0,00</b>
<b>789100</b>	<b>Stadtmarketing</b>			
2/789100/810000	Leistungserlöse	60,00	50,00	10,00
2/789100/829000	Sonstige Einnahmen	240,00	200,00	40,00
2/789100/829010	Sonstige Einnahmen (Weihnachtsaktivitäten)	1 488,00	1 240,00	248,00
2/789100/860000	Transfers von Bund, Bundesfonds und Bundeskammern	1 325,29	1 325,29	0,00
	<b>Summe 789100 Stadtmarketing</b>	<b>3 113,29</b>	<b>2 815,29</b>	<b>298,00</b>
<b>814000</b>	<b>Straßenreinigung</b>			
2/814000/810000	Leistungserlöse	864,96	720,80	144,16
	<b>Summe 814000 Straßenreinigung</b>	<b>864,96</b>	<b>720,80</b>	<b>144,16</b>
<b>815100</b>	<b>Gärtnerei</b>			
2/815100/808000	Veräußerung von Erzeugnissen	32,00	32,00	0,00
	<b>Summe 815100 Gärtnerei</b>	<b>32,00</b>	<b>32,00</b>	<b>0,00</b>
<b>817000</b>	<b>Friedhöfe</b>			
2/817000/810000	Leistungserlöse (Grabherstellungskosten)	7 779,35	7 779,35	0,00
2/817000/816300	Kostenbeiträge (Kostensätze) für sonstige Leistungen	428,20	428,20	0,00
2/817000/829000	Sonstige Einnahmen	162,21	162,21	0,00
2/817000/852000	Gebühren für die Benützung von Gemeindeeinrichtungen und -anlagen	14 067,69	14 067,69	0,00
	<b>Summe 817000 Friedhöfe</b>	<b>22 437,45</b>	<b>22 437,45</b>	<b>0,00</b>
<b>820000</b>	<b>Wirtschaftshof -Betrieb m. marktbest.Tätigkeit</b>			
2/820000/810000	Kostensätze für Material -, Arbeits- und Fuhrleistungen	7 988,43	6 657,02	1 331,41
2/820000/860000	Transfers von Bund, Bundesfonds und Bundeskammern	576,70	576,70	0,00
	<b>Summe 820000 Wirtschaftshof -Betrieb m. marktbest.Tätigkeit</b>	<b>8 565,13</b>	<b>7 233,72</b>	<b>1 331,41</b>
<b>828000</b>	<b>Bauernmarkt</b>			
2/828000/812000	Gebühren für sonstige Verwaltungsleistungen (Marktstandsgebühr)	3 771,03	3 142,51	628,52
	<b>Summe 828000 Bauernmarkt</b>	<b>3 771,03</b>	<b>3 142,51</b>	<b>628,52</b>
<b>833000</b>	<b>Hallen- und Freibad</b>			
2/833000/811200	Einnahmen aus Vermietung und Verpachtung (BK und HK)	54 336,70	60 627,39	-6 290,69
	<b>Summe 833000 Hallen- und Freibad</b>	<b>54 336,70</b>	<b>60 627,39</b>	<b>-6 290,69</b>

Konto	Bezeichnung	Saldo Brutto	Netto	USt
<b>840000</b>	<b>Grundbesitz und Immobilien</b>			
2/840000/811000	Einnahmen aus Vermietung und Verpachtung	705,90	588,26	117,64
2/840000/811100	Einnahmen aus Verpachtung (Nutzung)	-1 094,16	-911,80	-182,36
2/840000/811400	Einnahmen aus Vermietung (Heizkosten)	-3 610,10	-3 008,42	-601,68
2/840000/829000	Sonstige Einnahmen	840,00	700,00	140,00
2/840000/860000	Transfers von Bund, Bundesfonds und Bundeskammern	56,90	56,90	0,00
	<b>Summe 840000 Grundbesitz und Immobilien</b>	<b>-3 101,46</b>	<b>-2 575,06</b>	<b>-526,40</b>
<b>846100</b>	<b>Schloß Porcia</b>			
2/846100/811000	Einnahmen aus Vermietung und Verpachtung	14 572,38	12 143,66	2 428,72
2/846100/829000	Sonstige Einnahmen	5 655,33	4 712,78	942,55
	<b>Summe 846100 Schloß Porcia</b>	<b>20 227,71</b>	<b>16 856,44</b>	<b>3 371,27</b>
<b>846200</b>	<b>Mehrzweckhaus Rothenthurn</b>			
2/846200/811000	Einnahmen aus Vermietung und Verpachtung	462,00	385,00	77,00
2/846200/860000	Transfers von Bund, Bundesfonds und Bundeskammern	764,89	764,89	0,00
	<b>Summe 846200 Mehrzweckhaus Rothenthurn</b>	<b>1 226,89</b>	<b>1 149,89</b>	<b>77,00</b>
<b>846300</b>	<b>Stadtsaal Spittal/Drau</b>			
2/846300/811000	Einnahmen aus Vermietung und Verpachtung	1 423,20	1 186,00	237,20
2/846300/860000	Transfers von Bund, Bundesfonds und Bundeskammern	445,94	445,94	0,00
	<b>Summe 846300 Stadtsaal Spittal/Drau</b>	<b>1 869,14</b>	<b>1 631,94</b>	<b>237,20</b>
<b>846800</b>	<b>Schlachthofgebäude</b>			
2/846800/811000	Einnahmen aus Vermietung und Verpachtung	1 853,61	1 544,68	308,93
	<b>Summe 846800 Schlachthofgebäude</b>	<b>1 853,61</b>	<b>1 544,68</b>	<b>308,93</b>
<b>850000</b>	<b>Wasserversorgung -Betrieb m. marktbest.Tätigkeit</b>			
2/850000/300000	Kapitaltransferzahlungen von Bund, Bundesfonds und Bundeskammern	827 292,59	827 292,59	0,00
2/850000/307100	Kapitaltransfers von privaten Haushalten und privaten Organisationen ohne Erwerbszweck und andere	30 655,90	27 868,99	2 786,91
2/850000/810000	Kostensätze für Arbeits-, Material- und Fuhrleistungen	97,18	80,98	16,20
2/850000/852100	Gebühren für die Benützung von Gemeindeeinrichtungen und -anlagen (Wasserbezugsgebühren)	73 447,56	66 770,50	6 677,06
	<b>Summe 850000 Wasserversorgung -Betrieb m. marktbest.Tätigkeit</b>	<b>931 493,23</b>	<b>922 013,06</b>	<b>9 480,17</b>
<b>851000</b>	<b>Abwasserbeseitigung -Betrieb m. marktbest.Tätigkeit</b>			
2/851000/300000	Kapitaltransfers von Bund, Bundesfonds und Bundeskammern	3 167 665,68	3 167 665,68	0,00
2/851000/307100	Kapitaltransfers von privaten Haushalten und privaten Organisationen ohne Erwerbszweck und andere	49 301,93	44 819,93	4 482,00
2/851000/810011	Erträge aus Leistungen (Pumpwagen)	12 272,48	11 156,85	1 115,63
2/851000/810012	Erträge aus Leistungen (§ 19 Baul. Pumpwagen)	200,15	200,15	0,00

Konto	Bezeichnung	Saldo Brutto	Netto	USt
2/851000/852100	Gebühren für die Benützung von Gemeindeeinrichtungen und -anlagen (Kanalbenützungsgebühren)	46 229,62	42 026,93	4 202,69
	<b>Summe 851000 Abwasserbeseitigung -Betrieb m. marktbest.Tätigkeit</b>	<b>3 275 669,86</b>	<b>3 265 869,54</b>	<b>9 800,32</b>
<b>852000</b>	<b>Müllbeseitigung -Betrieb m. marktbest.Tätigkeit</b>			
2/852000/852100	Gebühren für die Benützung von Gemeindeeinrichtungen und -anlagen (Abfallgebühren)	22 857,69	20 822,29	2 035,40
2/852000/852200	Gebühren für die Benützung von Gemeindeeinrichtungen und -anlagen (Bereitstellungsgebühr)	204,53	185,36	19,17
	<b>Summe 852000 Müllbeseitigung -Betrieb m. marktbest.Tätigkeit</b>	<b>23 062,22</b>	<b>21 007,65</b>	<b>2 054,57</b>
<b>853000</b>	<b>Gemeindeeigener Hausbesitz -Betrieb m.marktbest.Tätigkeit</b>			
2/853000/301000	Kapitaltransfers von Ländern, Landesfonds und Landeskammern	861 825,03	861 825,03	0,00
2/853000/810000	Kostenersätze für Arbeits-, Material- und Fuhrleistungen	8 943,72	7 453,10	1 490,62
2/853000/811000	Einnahmen aus Vermietung und Verpachtung	30 056,80	27 328,33	2 728,47
2/853000/811100	Fahnenleihgebühren	10,00	8,33	1,67
2/853000/811200	Betriebskosten	22 262,68	20 096,80	2 165,88
2/853000/811300	Hauserhaltung und Erhaltungsbeiträge	26 304,00	23 912,80	2 391,20
2/853000/811400	Heizkosten	7 192,05	6 029,85	1 162,20
2/853000/811500	Einnahmen aus Vermietung und Verpachtung (20% USt)	103,10	85,92	17,18
2/853000/816100	Kostenersätze für sonstige Verwaltungsleistungen (Anwaltskosten, AKV)	11 104,97	9 340,51	1 764,46
2/853000/816200	Kostenersätze für sonstige Verwaltungsleistungen (Gerichtskosten)	9 581,78	9 581,78	0,00
2/853000/828000	Rückersätze von Ausgaben	44 329,50	37 487,89	6 841,61
2/853000/829000	Sonstige Einnahmen (Baukostenzuschüsse)	465,21	461,05	4,16
2/853000/829110	Versicherungsentschädigungen	6 080,54	6 080,54	0,00
2/853000/860000	Transfers von Bund, Bundesfonds und Bundeskammern	1 204,39	1 204,39	0,00
2/853000/861100	Transfers von Ländern, Landesfonds und Landeskammern	7 242,94	7 242,94	0,00
	<b>Summe 853000 Gemeindeeigener Hausbesitz -Betrieb m.marktbest.Tätigkeit</b>	<b>1 036 706,71</b>	<b>1 018 139,26</b>	<b>18 567,45</b>
<b>900000</b>	<b>Finanzverwaltung</b>			
2/900000/808000	Erlöse - Verkauf Hundemarken	9,70	8,10	1,60
2/900000/816300	Kostenersatz für Verwaltungsleistungen (Gerichts- und Rechtsanwaltskosten)	6 846,60	6 846,60	0,00
2/900000/829000	Sonstige Einnahmen	2 099,36	2 028,01	71,35
2/900000/860000	Transfers von Bund, Bundesfonds und Bundeskammern	439,45	439,45	0,00
	<b>Summe 900000 Finanzverwaltung</b>	<b>9 395,11</b>	<b>9 322,16</b>	<b>72,95</b>
<b>920000</b>	<b>Ausschließliche Gemeindeabgaben</b>			
2/920000/830000	Grundsteuer von den land- und forstwirtschaftlichen Betrieben (Grundsteuer A)	-791,21	-791,21	0,00
2/920000/831000	Grundsteuer von Grundstücken (Grundsteuer B)	16 148,82	16 148,82	0,00
2/920000/833000	Kommunalsteuer	605 896,15	605 896,15	0,00
2/920000/834100	Ortstaxe	4 378,21	4 378,21	0,00
2/920000/834200	pauschalierte Ortstaxe	11 168,96	11 168,96	0,00
2/920000/835110	Ausgleichsabgabe - fehlende Garagen und Stellplätze	20 348,37	20 348,37	0,00

**Rechnungsabschluss 2021**

Stadtgemeinde Spittal an der Drau

**Nachweis Kundenforderungen**

Konto	Bezeichnung	Saldo Brutto	Netto	USt
2/920000/837000	Lustbarkeitsabgaben ohne Zweckwidmung des Ertrages	2 435,16	2 435,16	0,00
2/920000/838000	Abgaben für das Halten von Tieren	1 245,80	1 245,80	0,00
2/920000/841000	Abgaben für den Gebrauch von öffentlichem Grund in den Gemeinden	4 099,02	4 099,02	0,00
2/920000/842000	Zweitwohnsitzabgabe	31 132,00	31 132,00	0,00
2/920000/849000	Nebenansprüche	4 126,72	4 126,72	0,00
2/920000/856000	Verwaltungsabgaben	900,38	900,38	0,00
2/920000/857000	Kommissionsgebühren	309,00	309,00	0,00
<b>Summe 920000 Ausschließliche Gemeindeabgaben</b>		<b>701 397,38</b>	<b>701 397,38</b>	<b>0,00</b>
<b>945000</b>	<b>Sonstige Zuschüsse des Bundes</b>			
2/945000/860400	Transfers von Bund, Bundesfonds und Bundeskammern - Zuschuss Bundespflegefonds	346 404,94	346 404,94	0,00
<b>Summe 945000 Sonstige Zuschüsse des Bundes</b>		<b>346 404,94</b>	<b>346 404,94</b>	<b>0,00</b>
<b>Gesamt</b>		<b>Brutto</b>	<b>Netto</b>	<b>USt</b>
		<b>6 735 427,44</b>	<b>6 701 880,42</b>	<b>33 547,02</b>

**Forderungen**

Konto	Bezeichnung	Offen	Saldo lt. Konto	Differenz
230000	Kurzfristige Forderungen aus Lieferungen und Leistungen	435 868,90	435 868,90	0,00
231000	Langfristige Forderungen aus Lieferungen und Leistungen	0,00	0,00	0,00
233000	Forderungen aus Abgaben	931 370,30	931 370,30	0,00
283000	Sonstige kurzfristige Forderungen	511 404,94	511 404,94	0,00
284000	Sonstige langfristige Forderungen	4 856 783,30	4 856 783,30	0,00
<b>Summe</b>		<b>6 735 427,44</b>	<b>6 735 427,44</b>	<b>0,00</b>

Nachweis Lieferantenverbindlichkeiten





Konto	Bezeichnung	Saldo Brutto	Netto	USt
<b>Nicht voranschlagswirksame Gebarung</b>				
9/000000/272000	Verrechnungskonto Eissportarena/Drautalperle	0,00	0,00	0,00
9/000000/279600	Bestattung	44,48	44,48	0,00
	<b>Summe Nicht voranschlagswirksame Gebarung</b>	<b>44,48</b>	<b>44,48</b>	<b>0,00</b>
<b>000000 Gemeinderat</b>				
1/000000/728000	Entgelte für sonstige Leistungen	615,38	615,38	0,00
	<b>Summe 000000 Gemeinderat</b>	<b>615,38</b>	<b>615,38</b>	<b>0,00</b>
<b>010000 Gemeinde- (Zentral-)amt</b>				
1/010000/042100	Amtsausstattung SDION	3 279,46	3 010,84	268,62
1/010000/456000	Schreib-, Zeichen- und sonstige Büromittel	27,75	24,42	3,33
1/010000/457010	Ausdrucke Drucker, Kopierer, HPC-Dual	204,09	179,60	24,49
1/010000/614000	Instandhaltung von Gebäuden	5 851,19	5 349,94	501,25
1/010000/618100	Instandhaltung und Wartung EDV (Hardware/Software)	45,05	39,64	5,41
1/010000/618110	Instandh.u.Wartung Kommunal/Verwaltungssoftware	16,05	14,12	1,93
1/010000/630000	Postdienste	1 791,87	1 604,54	187,33
1/010000/631000	Telekommunikationsdienste	1 038,92	949,92	89,00
1/010000/700020	Miete Kommunikationsanlage	47,29	41,62	5,67
1/010000/728000	Leistungen an Firmen für Insertionen, Rundfunkgebühren und Sonstiges	1 180,99	1 123,47	57,52
1/010000/728100	Sonstige Kosten (Fremdreinigung)	1 822,96	1 666,79	156,17
	<b>Summe 010000 Gemeinde- (Zentral-)amt</b>	<b>15 305,62</b>	<b>14 004,90</b>	<b>1 300,72</b>
<b>011000 Personalverrechnung</b>				
1/011000/457000	Druckwerke	66,95	59,70	7,25
	<b>Summe 011000 Personalverrechnung</b>	<b>66,95</b>	<b>59,70</b>	<b>7,25</b>
<b>012000 Hilfsamt</b>				
1/012000/720700	Umlage Verwaltungsgemeinschaft	2 975,00	2 975,00	0,00
	<b>Summe 012000 Hilfsamt</b>	<b>2 975,00</b>	<b>2 975,00</b>	<b>0,00</b>
<b>013000 Zentrale Dienste, EDV, Organisation</b>				
1/013000/457000	Druckwerke	58,50	57,38	1,12
1/013000/618100	Instandhaltung und Wartung EDV (Hardware/Software)	-1 180,19	-1 097,99	-82,20
1/013000/631000	Telekommunikationsdienste	120,00	111,98	8,02
1/013000/700000	Mietzinse	582,72	543,78	38,94
	<b>Summe 013000 Zentrale Dienste, EDV, Organisation</b>	<b>-418,97</b>	<b>-384,85</b>	<b>-34,12</b>

Konto	Bezeichnung	Saldo Brutto	Netto	USt
<b>015000</b>	<b>Pressestelle, Amtsblatt</b>			
1/015000/457100	Mitteilungsblatt (Herstellungskosten und Versand)	2 563,94	2 267,19	296,75
1/015000/710000	Öffentliche Abgaben (Werbeabgabe)	351,31	351,31	0,00
1/015000/728100	Leistungen von Firmen (Inseratwerbung)	998,56	832,13	166,43
	<b>Summe 015000 Pressestelle, Amtsblatt</b>	<b>3 913,81</b>	<b>3 450,63</b>	<b>463,18</b>
<b>022000</b>	<b>Bürgerbüro</b>			
1/022000/456000	Schreib-, Zeichen- u. sonstige Büromittel	3,50	3,50	0,00
1/022000/459000	Sonstige Verbrauchsgüter	44,00	44,00	0,00
1/022000/618100	Instandhaltung und Wartung EDV (Hardware/Software)	105,05	105,05	0,00
1/022000/618110	Instandh.u.Wartung Kommunal/Verwaltungssoftware	1 359,37	1 359,37	0,00
1/022000/630000	Postdienste	411,61	411,61	0,00
	<b>Summe 022000 Bürgerbüro</b>	<b>1 923,53</b>	<b>1 923,53</b>	<b>0,00</b>
<b>030000</b>	<b>Bau, Baurecht, Planung, Umwelt u. Sicherheit</b>			
1/030000/456000	Schreib-, Zeichen- u. sonstige Büromittel	149,30	149,30	0,00
1/030000/457010	Ausdrucke Drucker, Kopierer, HPC-Dual	150,00	150,00	0,00
1/030000/618100	Instandhaltung und Wartung EDV (Hardware/Software)	75,08	75,08	0,00
1/030000/630000	Postdienste	1 041,20	1 041,20	0,00
	<b>Summe 030000 Bau, Baurecht, Planung, Umwelt u. Sicherheit</b>	<b>1 415,58</b>	<b>1 415,58</b>	<b>0,00</b>
<b>031000</b>	<b>Raumordnung</b>			
1/031000/728400	Planung und Beratung für Stadtentwicklung	16 643,34	16 643,34	0,00
	<b>Summe 031000 Raumordnung</b>	<b>16 643,34</b>	<b>16 643,34</b>	<b>0,00</b>
<b>062000</b>	<b>Ehrungen und Auszeichnungen</b>			
1/062000/728100	Aufwendungen für Gratulationen	4,40	4,40	0,00
	<b>Summe 062000 Ehrungen und Auszeichnungen</b>	<b>4,40</b>	<b>4,40</b>	<b>0,00</b>
<b>070000</b>	<b>Verfügungsmittel des Bürgermeisters</b>			
1/070000/729020	STR Unterrieder	453,60	453,60	0,00
	<b>Summe 070000 Verfügungsmittel des Bürgermeisters</b>	<b>453,60</b>	<b>453,60</b>	<b>0,00</b>
<b>131000</b>	<b>Baurechtsamt</b>			
1/131000/457010	Ausdrucke Drucker, Kopierer, HPC-Dual	303,60	303,60	0,00
1/131000/618100	Instandhaltung und Wartung EDV (Hardware/Software)	98,87	98,87	0,00
1/131000/618110	Instandh.u.Wartung Kommunal/Verwaltungssoftware	32,10	32,10	0,00
1/131000/630000	Postdienste	230,16	230,16	0,00

Konto	Bezeichnung	Saldo Brutto	Netto	USt
1/131000/728100	Entgelte für sonstige Leistungen (Feuerbeschaukosten)	50,00	50,00	0,00
	<b>Summe 131000 Baurechtsamt</b>	<b>714,73</b>	<b>714,73</b>	<b>0,00</b>
<b>132000</b>	<b>Gesundheitspolizei</b>			
1/132000/728000	Entgelte für sonstige Leistungen (Totenbeschaukosten)	7 643,00	7 643,00	0,00
	<b>Summe 132000 Gesundheitspolizei</b>	<b>7 643,00</b>	<b>7 643,00</b>	<b>0,00</b>
<b>163000</b>	<b>Freiwillige Feuerwehren</b>			
1/163000/400000	Geringwertige Wirtschaftsgüter des Anlagevermögens	304,00	304,00	0,00
1/163000/452000	Treibstoffe	494,87	494,87	0,00
1/163000/457000	Druckwerke	69,00	69,00	0,00
1/163000/459000	Sonstige Verbrauchsgüter	120,15	120,15	0,00
1/163000/600300	Energiebezüge Fernwärme	1 258,81	1 258,81	0,00
1/163000/614000	Instandhaltung von Gebäuden	12,00	12,00	0,00
1/163000/616000	Instandhaltung von Maschinen und maschinellen Anlagen	50,72	50,72	0,00
1/163000/618000	Instandhaltung von sonstigen Anlagen (Ausstattung/Werkzeuge)	32,82	32,82	0,00
1/163000/630000	Postdienste	20,47	20,47	0,00
1/163000/631000	Telekommunikationsdienste	191,55	191,55	0,00
1/163000/670000	Versicherungen	99,38	99,38	0,00
1/163000/700020	Miete Kommunikationsanlage	518,24	518,24	0,00
1/163000/728000	Entgelte für sonstige Leistungen	36,45	36,45	0,00
	<b>Summe 163000 Freiwillige Feuerwehren</b>	<b>3 208,46</b>	<b>3 208,46</b>	<b>0,00</b>
<b>210000</b>	<b>Verwaltung der Pflichtschulen</b>			
1/210000/457010	Ausdrucke Drucker, Kopierer, HPC-Dual	60,00	57,20	2,80
	<b>Summe 210000 Verwaltung der Pflichtschulen</b>	<b>60,00</b>	<b>57,20</b>	<b>2,80</b>
<b>211000</b>	<b>Volksschule West</b>			
1/211000/454000	Reinigungsmittel	43,13	43,13	0,00
1/211000/457000	Druckwerke	1 115,82	1 115,82	0,00
1/211000/600100	Energiebezüge Strom	2 437,70	2 437,70	0,00
1/211000/600300	Energiebezüge Fernwärme	2 693,19	2 693,19	0,00
1/211000/614000	Instandhaltung von Gebäuden	1 919,41	1 919,41	0,00
1/211000/618000	Instandhaltung von sonstigen Anlagen (Ausstattung)	32,95	32,95	0,00
1/211000/631000	Telekommunikationsdienste	28,62	28,62	0,00
1/211000/700020	Miete Kommunikationsanlage	499,09	499,09	0,00
1/211000/728000	Entgelte für sonstige Leistungen	39,57	39,57	0,00
1/211000/728100	Fremdleistungen Reinigung (GB2)	2 038,61	2 038,61	0,00
	<b>Summe 211000 Volksschule West</b>	<b>10 848,09</b>	<b>10 848,09</b>	<b>0,00</b>

Konto	Bezeichnung	Saldo Brutto	Netto	USt
<b>211100</b>	<b>Volksschule Ost</b>			
1/211100/600300	Energiebezüge Fernwärme	-681,77	-681,77	0,00
1/211100/614000	Instandhaltung von Gebäuden	1 303,40	1 303,40	0,00
1/211100/631000	Telekommunikationsdienste	55,20	55,20	0,00
1/211100/700020	Miete Kommunikationsanlage	446,72	446,72	0,00
1/211100/728000	Entgelte für sonstige Leistungen	24,37	24,37	0,00
1/211100/728100	Fremdleistungen Reinigung (GB2)	3 889,39	3 889,39	0,00
5/211100/010000	Gebäude	124 481,76	124 481,76	0,00
	<b>Summe 211100 Volksschule Ost</b>	<b>129 519,07</b>	<b>129 519,07</b>	<b>0,00</b>
<b>211200</b>	<b>Volksschule Molzbichl</b>			
1/211200/400000	Geringwertige Wirtschaftsgüter des Anlagevermögens	196,63	196,63	0,00
1/211200/614000	Instandhaltung von Gebäuden	215,18	215,18	0,00
1/211200/631000	Telekommunikationsdienste	26,46	26,46	0,00
1/211200/728000	Entgelte für sonstigen Leistungen von Gewerbetreibenden, Firmen und jur. Personen	7,93	7,93	0,00
	<b>Summe 211200 Volksschule Molzbichl</b>	<b>446,20</b>	<b>446,20</b>	<b>0,00</b>
<b>213000</b>	<b>Antoniusschule</b>			
1/213000/600100	Energiebezüge Strom	1 271,68	1 271,68	0,00
1/213000/600300	Energiebezüge Fernwärme	1 904,94	1 904,94	0,00
	<b>Summe 213000 Antoniusschule</b>	<b>3 176,62</b>	<b>3 176,62</b>	<b>0,00</b>
<b>232000</b>	<b>Schülerbetreuung</b>			
1/232000/755000	Laufende Transferzahlungen an Unternehmungen (Transporte)	880,00	880,00	0,00
	<b>Summe 232000 Schülerbetreuung</b>	<b>880,00</b>	<b>880,00</b>	<b>0,00</b>
<b>240000</b>	<b>Kindergarten West</b>			
1/240000/457000	Druckwerke	45,98	45,98	0,00
1/240000/610000	Instandhaltung von Grund und Boden	619,81	516,50	103,31
1/240000/631000	Telekommunikationsdienste	10,20	8,50	1,70
1/240000/700020	Miete Kommunikationsanlage	25,40	21,17	4,23
1/240000/728000	Entgelte für sonstige Leistungen (Rundfunk)	4,10	3,42	0,68
	<b>Summe 240000 Kindergarten West</b>	<b>705,49</b>	<b>595,57</b>	<b>109,92</b>
<b>240100</b>	<b>Kindergarten Ost</b>			
1/240100/600300	Energiebezüge Fernwärme	303,91	253,26	50,65
1/240100/618000	Instandhaltung von sonstigen Anlagen (Ausstattung)	3,59	2,99	0,60
1/240100/631000	Telekommunikationsdienste	29,40	24,50	4,90
1/240100/700020	Miete Kommunikationsanlage	401,77	334,81	66,96

Konto	Bezeichnung	Saldo Brutto	Netto	USt
1/240100/728000	Entgelte für sonstige Leistungen	11,03	9,19	1,84
	<b>Summe 240100 Kindergarten Ost</b>	<b>749,70</b>	<b>624,75</b>	<b>124,95</b>
<b>240200</b>	<b>Kindergarten Rothenthurn</b>			
1/240200/620000	Transporte	224,33	203,94	20,39
1/240200/631000	Telekommunikationsdienste	3,00	2,50	0,50
1/240200/728000	Entgelte für sonstige Leistungen	2,13	1,77	0,36
	<b>Summe 240200 Kindergarten Rothenthurn</b>	<b>229,46</b>	<b>208,21</b>	<b>21,25</b>
<b>250000</b>	<b>Schülerhort West</b>			
1/250000/600100	Energiebezüge Strom	203,15	169,28	33,87
1/250000/600300	Energiebezüge Fernwärme	591,19	492,66	98,53
	<b>Summe 250000 Schülerhort West</b>	<b>794,34</b>	<b>661,94</b>	<b>132,40</b>
<b>250100</b>	<b>Schülerhort Ost</b>			
1/250100/600300	Energiebezüge Fernwärme	-87,03	-72,52	-14,51
1/250100/728000	Entgelte für sonstige Leistungen	1,83	1,52	0,31
	<b>Summe 250100 Schülerhort Ost</b>	<b>-85,20</b>	<b>-71,00</b>	<b>-14,20</b>
<b>259000</b>	<b>Jugendservicestelle</b>			
1/259000/457000	Druckwerke	795,96	795,96	0,00
1/259000/631000	Telekommunikationsdienste	19,06	19,06	0,00
1/259000/700000	Mietzinse	162,96	162,96	0,00
1/259000/728000	Entgelte für sonstige Leistungen	392,56	392,56	0,00
1/259000/728100	Entgelte für sonstige Leistungen - Reinigung	142,42	142,42	0,00
	<b>Summe 259000 Jugendservicestelle</b>	<b>1 512,96</b>	<b>1 512,96</b>	<b>0,00</b>
<b>262000</b>	<b>Sportstadion Spittal/Drau</b>			
1/262000/700000	Mietzinse	-10 880,94	-9 067,45	-1 813,49
1/262000/728000	Entgelte für sonstige Leistungen	29,59	24,66	4,93
	<b>Summe 262000 Sportstadion Spittal/Drau</b>	<b>-10 851,35</b>	<b>-9 042,79</b>	<b>-1 808,56</b>
<b>262100</b>	<b>Sportplatz Rothenthurn</b>			
1/262100/614000	Instandhaltung von Gebäuden	3 675,17	3 062,64	612,53
	<b>Summe 262100 Sportplatz Rothenthurn</b>	<b>3 675,17</b>	<b>3 062,64</b>	<b>612,53</b>
<b>262200</b>	<b>Sportplatz Amlach</b>			
1/262200/614000	Instandhaltung von Gebäuden	1 418,47	1 418,47	0,00
	<b>Summe 262200 Sportplatz Amlach</b>	<b>1 418,47</b>	<b>1 418,47</b>	<b>0,00</b>

**Rechnungsabschluss 2021**

Stadtgemeinde Spittal an der Drau

**Nachweis Lieferantenverbindlichkeiten**

Konto	Bezeichnung	Saldo Brutto	Netto	USt
<b>263000</b>	<b>Sporthalle Spittal/Drau</b>			
1/263000/614000	Instandhaltung von Gebäuden	2 749,20	2 291,00	458,20
1/263000/728000	Entgelte für sonstige Leistungen (Reinigung)	6,44	5,37	1,07
	<b>Summe 263000 Sporthalle Spittal/Drau</b>	<b>2 755,64</b>	<b>2 296,37</b>	<b>459,27</b>
<b>264000</b>	<b>Kunsteisbahn</b>			
1/264000/700000	Mietzinse	-1 777,40	-1 481,17	-296,23
	<b>Summe 264000 Kunsteisbahn</b>	<b>-1 777,40</b>	<b>-1 481,17</b>	<b>-296,23</b>
<b>269000</b>	<b>Sonstige Sportförderung</b>			
1/269000/757000	Laufende Transferzahlungen an private Institutionen (Beiträge an Sportvereine)	3 000,00	3 000,00	0,00
1/269000/757200	Beiträge zu Jugend- und Sportveranstaltungen	925,00	925,00	0,00
	<b>Summe 269000 Sonstige Sportförderung</b>	<b>3 925,00</b>	<b>3 925,00</b>	<b>0,00</b>
<b>273000</b>	<b>Stadtbücherei Spittal/Drau</b>			
1/273000/070000	Aktivierungsfähige Rechte (immaterielle Vermögenswerte)	864,00	720,00	144,00
1/273000/457000	Druckwerke	863,93	784,82	79,11
1/273000/700020	Miete Kommunikationsanlage	61,75	51,46	10,29
1/273000/728000	Entgelte für sonstige Leistungen	400,00	400,00	0,00
	<b>Summe 273000 Stadtbücherei Spittal/Drau</b>	<b>2 189,68</b>	<b>1 956,28</b>	<b>233,40</b>
<b>300000</b>	<b>Kultur</b>			
1/300000/042000	Amtsausstattung	4 641,60	3 868,00	773,60
1/300000/457000	Druckwerke	1 215,90	1 035,01	180,89
1/300000/457010	Ausdrucke Drucker, Kopierer, HPC-Dual	30,00	25,00	5,00
1/300000/630000	Postdienste	390,46	367,13	23,33
1/300000/631000	Telekommunikationsdienste	7,20	6,00	1,20
1/300000/700020	Miete Kommunikationsanlage	112,56	93,80	18,76
1/300000/728000	Entgelte für sonstige Leistungen	327,23	272,69	54,54
1/300000/728200	Plakatierungskosten	144,00	120,00	24,00
	<b>Summe 300000 Kultur</b>	<b>6 868,95</b>	<b>5 787,63</b>	<b>1 081,32</b>
<b>300200</b>	<b>Theaterfahrten</b>			
1/300200/621000	Sonstige Transporte	990,00	900,00	90,00
	<b>Summe 300200 Theaterfahrten</b>	<b>990,00</b>	<b>900,00</b>	<b>90,00</b>
<b>320000</b>	<b>Musikschule Spittal/Drau</b>			
1/320000/600100	Energiebezüge Strom	150,31	150,31	0,00
1/320000/600300	Energiebezüge Fernwärme	1 379,44	1 379,44	0,00

Konto	Bezeichnung	Saldo Brutto	Netto	USt
1/320000/631000	Telekommunikationsdienste	40,68	40,68	0,00
1/320000/728100	Fremdleistungen Reinigung (GB2)	202,64	202,64	0,00
	<b>Summe 320000 Musikschule Spittal/Drau</b>	<b>1 773,07</b>	<b>1 773,07</b>	<b>0,00</b>
<b>322000</b>	<b>Gesangsvereine und Musikkapellen</b>			
1/322000/757300	Jugendförderung der Musikkapellen	-39,26	-39,26	0,00
	<b>Summe 322000 Gesangsvereine und Musikkapellen</b>	<b>-39,26</b>	<b>-39,26</b>	<b>0,00</b>
<b>360000</b>	<b>Bezirksheimatmuseum Spittal/Drau</b>			
1/360000/600100	Energiebezüge Strom	2,76	2,76	0,00
	<b>Summe 360000 Bezirksheimatmuseum Spittal/Drau</b>	<b>2,76</b>	<b>2,76</b>	<b>0,00</b>
<b>360100</b>	<b>Betreuungsmaßnahmen von Museen</b>			
1/360100/600100	Energiebezüge Strom	15,14	15,14	0,00
	<b>Summe 360100 Betreuungsmaßnahmen von Museen</b>	<b>15,14</b>	<b>15,14</b>	<b>0,00</b>
<b>361000</b>	<b>Stadtarchiv</b>			
1/361000/457000	Druckwerke	93,74	93,74	0,00
1/361000/631000	Telekommunikationsdienste	45,36	45,36	0,00
1/361000/728000	Entgelte für sonstige Leistungen	3,15	3,15	0,00
	<b>Summe 361000 Stadtarchiv</b>	<b>142,25</b>	<b>142,25</b>	<b>0,00</b>
<b>411000</b>	<b>Maßnahmen der Sozialhilfe</b>			
1/411000/751600	Transfers an Länder, Landesfonds und Landeskammern - Sozialhilfe Kopfquote	9 280,00	9 280,00	0,00
	<b>Summe 411000 Maßnahmen der Sozialhilfe</b>	<b>9 280,00</b>	<b>9 280,00</b>	<b>0,00</b>
<b>423000</b>	<b>Essen auf Rädern</b>			
1/423000/430000	Lebensmittel	13 491,20	12 848,76	642,44
1/423000/452000	Treibstoffe	540,34	450,28	90,06
1/423000/456000	Schreib-, Zeichen- u. sonstige Büromittel	11,40	9,50	1,90
1/423000/631000	Telekommunikationsdienste	11,20	9,33	1,87
1/423000/728000	Entgelte für Leistungen	2 180,16	1 816,80	363,36
	<b>Summe 423000 Essen auf Rädern</b>	<b>16 234,30</b>	<b>15 134,67</b>	<b>1 099,63</b>
<b>429000</b>	<b>Sonstige Einrichtungen und Maßnahmen</b>			
1/429000/700000	Mietzinse	192,97	192,97	0,00
1/429000/768100	Zuwendungen an Bedürftige	70,00	70,00	0,00
	<b>Summe 429000 Sonstige Einrichtungen und Maßnahmen</b>	<b>262,97</b>	<b>262,97</b>	<b>0,00</b>

Konto	Bezeichnung	Saldo Brutto	Netto	USt
<b>522000</b>	<b>Maßnahmen der Luftreinhaltung</b>			
1/522000/728000	Entgelte für sonstige Leistungen	3,21	3,21	0,00
	<b>Summe 522000 Maßnahmen der Luftreinhaltung</b>	<b>3,21</b>	<b>3,21</b>	<b>0,00</b>
<b>528000</b>	<b>Tierkörperbeseitigung</b>			
1/528000/728000	Entgelte für sonstige Leistungen	28,00	28,00	0,00
	<b>Summe 528000 Tierkörperbeseitigung</b>	<b>28,00</b>	<b>28,00</b>	<b>0,00</b>
<b>612000</b>	<b>Gemeindestraßen</b>			
1/612000/611000	Instandhaltung von Straßenbauten	4 666,79	4 666,79	0,00
1/612000/611200	Instandhaltung von Straßen	1 500,61	1 500,61	0,00
1/612000/728000	Überwachungskosten ruhender Verkehr	10 821,80	10 766,34	55,46
1/612000/728200	Sonstige Ausgaben (Planungskosten Verkehrskonzept)	1 569,50	1 569,50	0,00
	<b>Summe 612000 Gemeindestraßen</b>	<b>18 558,70</b>	<b>18 503,24</b>	<b>55,46</b>
<b>612330</b>	<b>Straßenbaumaßnahmen 2018-2020</b>			
5/612330/060000	Im Bau befindliche Grundstückseinrichtungen	0,00	0,00	0,00
6/612330/829900	Sonstige Erträge	347 435,09	347 435,09	0,00
	<b>Summe 612330 Straßenbaumaßnahmen 2018-2020</b>	<b>-347 435,09</b>	<b>-347 435,09</b>	<b>0,00</b>
<b>612361</b>	<b>STRB Industriegeb.Spittal 2019</b>			
5/612361/003000	Grundstücke zu Straßenbauten	2 657,70	2 657,70	0,00
	<b>Summe 612361 STRB Industriegeb.Spittal 2019</b>	<b>2 657,70</b>	<b>2 657,70</b>	<b>0,00</b>
<b>612362</b>	<b>Straßensanierung ab 2021</b>			
5/612362/060000	Im Bau befindliche Grundstückseinrichtungen	1 153,88	1 153,88	0,00
	<b>Summe 612362 Straßensanierung ab 2021</b>	<b>1 153,88</b>	<b>1 153,88</b>	<b>0,00</b>
<b>632000</b>	<b>Wasserwehre und Schleusen</b>			
1/632000/619000	Instandhaltung von Sonderanlagen	197,95	197,95	0,00
	<b>Summe 632000 Wasserwehre und Schleusen</b>	<b>197,95</b>	<b>197,95</b>	<b>0,00</b>
<b>640000</b>	<b>Straßenverkehr</b>			
1/640000/611100	Instandhaltung von Straßenbauten II	3 863,59	3 863,59	0,00
1/640000/728000	Sonstige Verkehrsmaßnahmen	40,35	40,35	0,00
	<b>Summe 640000 Straßenverkehr</b>	<b>3 903,94</b>	<b>3 903,94</b>	<b>0,00</b>



Konto	Bezeichnung	Saldo Brutto	Netto	USt
<b>680001</b>	<b>Breitband</b>			
5/680001/060000	Im Bau befindliche Grundstückseinrichtungen	11 206,88	11 206,88	0,00
	<b>Summe 680001 Breitband</b>	<b>11 206,88</b>	<b>11 206,88</b>	<b>0,00</b>
<b>742000</b>	<b>Produktionsförderung</b>			
1/742000/755000	Stierfuttermittel	1 459,13	1 459,13	0,00
	<b>Summe 742000 Produktionsförderung</b>	<b>1 459,13</b>	<b>1 459,13</b>	<b>0,00</b>
<b>771000</b>	<b>Tourismusförderung</b>			
1/771000/757000	Laufende Transferzahlungen an private Institutionen ohne Erwerbscharakter	30 737,41	30 737,41	0,00
	<b>Summe 771000 Tourismusförderung</b>	<b>30 737,41</b>	<b>30 737,41</b>	<b>0,00</b>
<b>789000</b>	<b>Wirtschaftsförderung</b>			
1/789000/755000	Laufende Transferzahlungen an Unternehmungen - City Taxi	7 122,00	7 122,00	0,00
	<b>Summe 789000 Wirtschaftsförderung</b>	<b>7 122,00</b>	<b>7 122,00</b>	<b>0,00</b>
<b>789100</b>	<b>Stadtmarketing</b>			
1/789100/042000	Amtsausstattung	4 641,60	3 868,00	773,60
1/789100/456000	Schreib-, Zeichen- u. sonstige Büromittel	43,90	36,58	7,32
1/789100/631000	Telekommunikationsdienste	202,08	168,40	33,68
1/789100/700020	Miete Kommunikationsanlage	224,73	187,27	37,46
1/789100/728000	Entgelte für sonstige Leistungen (Sommerveranstaltungen)	6,37	5,31	1,06
1/789100/728100	Entgelte für sonstige Leistungen (Weihnachtsaktivitäten)	442,83	369,02	73,81
	<b>Summe 789100 Stadtmarketing</b>	<b>5 561,51</b>	<b>4 634,58</b>	<b>926,93</b>
<b>814000</b>	<b>Straßenreinigung</b>			
1/814000/400000	Geringwertige Wirtschaftsgüter des Anlagevermögens	2 725,20	2 725,20	0,00
1/814000/452000	Treibstoffe	225,26	225,26	0,00
1/814000/455000	Chemische und sonstige artverwandte Mittel	4 093,49	4 093,49	0,00
1/814000/459100	Sonstige Verbrauchsgüter (Splitt)	3 473,13	2 894,28	578,85
1/814000/600100	Energiebezüge Strom	0,80	0,80	0,00
1/814000/616000	Instandhaltung von Maschinen und maschinellen Anlagen	2 851,86	2 851,86	0,00
1/814000/617000	Instandhaltung von Fahrzeugen	8,76	8,76	0,00
1/814000/728000	Containerabfuhr	4,50	4,50	0,00
1/814000/728200	Fremdleistung Straßenreinigung	79 805,34	79 805,34	0,00
	<b>Summe 814000 Straßenreinigung</b>	<b>93 188,34</b>	<b>92 609,49</b>	<b>578,85</b>
<b>815000</b>	<b>Park- und Gartenanlagen</b>			
1/815000/020000	Maschinen und maschinelle Anlagen	1 380,00	1 380,00	0,00

Konto	Bezeichnung	Saldo Brutto	Netto	USt
1/815000/400300	Arbeitsschutzbekleidung	433,66	433,66	0,00
1/815000/459000	Sonstige Verbrauchsgüter	42,30	42,30	0,00
1/815000/600100	Energiebezüge Strom	-4,90	-4,90	0,00
1/815000/613200	Instandhaltung Schloßpark	39,00	39,00	0,00
1/815000/617000	Instandhaltung von Fahrzeugen	358,92	358,92	0,00
1/815000/700020	Miete Kommunikationsanlage	25,40	25,40	0,00
1/815000/728000	Entgelte für sonstige Leistungen	29,27	29,27	0,00
<b>Summe 815000 Park- und Gartenanlagen</b>		<b>2 303,65</b>	<b>2 303,65</b>	<b>0,00</b>
<b>815100</b>	<b>Gärtnerei</b>			
1/815100/451000	Brennstoffe	4 981,61	4 981,61	0,00
1/815100/459000	Sonstige Verbrauchsgüter	520,25	520,25	0,00
1/815100/614000	Instandhaltung von Gebäuden	235,21	235,21	0,00
1/815100/728000	Entgelte für sonstige Leistungen an Gewerbetreibende, Firmen und jur. Personen	4,64	4,64	0,00
<b>Summe 815100 Gärtnerei</b>		<b>5 741,71</b>	<b>5 741,71</b>	<b>0,00</b>
<b>816000</b>	<b>Öffentliche Beleuchtung</b>			
1/816000/005000	Anlagen zu Straßenbauten	10 016,16	10 016,16	0,00
1/816000/611000	Instandhaltung von Straßenbauten	2 280,82	2 280,82	0,00
1/816000/618100	Instandhaltung und Wartung EDV (Hardware/Software)	14,87	14,87	0,00
1/816000/728000	Entgelte für sonstige Leistungen	323,27	323,27	0,00
<b>Summe 816000 Öffentliche Beleuchtung</b>		<b>12 635,12</b>	<b>12 635,12</b>	<b>0,00</b>
<b>817000</b>	<b>Friedhöfe</b>			
1/817000/728000	Entgelte für sonstige Leistungen	242,30	242,30	0,00
<b>Summe 817000 Friedhöfe</b>		<b>242,30</b>	<b>242,30</b>	<b>0,00</b>
<b>820000</b>	<b>Wirtschaftshof -Betrieb m. marktbest.Tätigkeit</b>			
1/820000/420400	Roh- und Hilfsstoffe für das Baunebengewerbe	306,12	291,32	14,80
1/820000/452000	Treibstoffe	13 127,65	12 493,16	634,49
1/820000/454000	Reinigungsmittel	146,84	139,74	7,10
1/820000/459000	Sonstige Verbrauchsgüter	224,88	214,01	10,87
1/820000/614000	Instandhaltung von Gebäuden	33,15	31,55	1,60
1/820000/616000	Instandhaltung von Maschinen und maschinellen Anlagen	756,42	719,86	36,56
1/820000/617000	Instandhaltung von Fahrzeugen	3 313,38	3 150,38	163,00
1/820000/630000	Postdienste	5,46	5,46	0,00
1/820000/631000	Telekommunikationsdienste	7,20	6,85	0,35
1/820000/700020	Miete Kommunikationsanlage	522,15	496,91	25,24
1/820000/728000	Entgelte für sonstige Leistungen	72,53	69,02	3,51
<b>Summe 820000 Wirtschaftshof -Betrieb m. marktbest.Tätigkeit</b>		<b>18 515,78</b>	<b>17 618,26</b>	<b>897,52</b>

Konto	Bezeichnung	Saldo Brutto	Netto	USt
<b>828000</b>	<b>Bauernmarkt</b>			
1/828000/600100	Energiebezüge Strom	1,59	1,32	0,27
	<b>Summe 828000 Bauernmarkt</b>	<b>1,59</b>	<b>1,32</b>	<b>0,27</b>
<b>833000</b>	<b>Hallen- und Freibad</b>			
1/833000/600100	Energiebezüge Strom	16 470,36	13 725,30	2 745,06
1/833000/614000	Instandhaltung von Gebäuden	142,03	118,36	23,67
	<b>Summe 833000 Hallen- und Freibad</b>	<b>16 612,39</b>	<b>13 843,66</b>	<b>2 768,73</b>
<b>840000</b>	<b>Grundbesitz und Immobilien</b>			
1/840000/600300	Energiebezüge Fernwärme	-1 045,62	-871,35	-174,27
1/840000/614000	Instandhaltung von Gebäuden	1 257,99	1 048,32	209,67
1/840000/618100	Instandhaltung und Wartung EDV (Hardware/Software)	15,02	12,52	2,50
1/840000/618110	Instandh.u.Wartung Kommunal/Verwaltungssoftware	16,05	13,37	2,68
1/840000/631000	Telekommunikationsdienste	14,40	12,00	2,40
1/840000/728000	Entgelte für sonstige Leistungen	8,55	7,12	1,43
	<b>Summe 840000 Grundbesitz und Immobilien</b>	<b>266,39</b>	<b>221,98</b>	<b>44,41</b>
<b>846100</b>	<b>Schloß Porcia</b>			
1/846100/600300	Energiebezüge Fernwärme	120,29	100,24	20,05
1/846100/614000	Instandhaltung von Gebäuden	6 006,84	5 005,70	1 001,14
1/846100/631000	Telekommunikationsdienste	3,00	2,50	0,50
1/846100/728000	Entgelte für sonstige Leistungen	44,61	37,17	7,44
1/846100/728100	Sonstige Ausgaben (Reinigung)	2 572,12	2 143,43	428,69
	<b>Summe 846100 Schloß Porcia</b>	<b>8 746,86</b>	<b>7 289,04</b>	<b>1 457,82</b>
<b>846200</b>	<b>Mehrzweckhaus Rothenthurn</b>			
1/846200/614000	Instandhaltung von Gebäuden	3 363,25	2 802,71	560,54
1/846200/728000	Entgelte für sonstige Leistungen	8,73	7,27	1,46
	<b>Summe 846200 Mehrzweckhaus Rothenthurn</b>	<b>3 371,98</b>	<b>2 809,98</b>	<b>562,00</b>
<b>846300</b>	<b>Stadtsaal Spittal/Drau</b>			
1/846300/614000	Instandhaltung von Gebäuden	546,60	455,50	91,10
1/846300/728000	Entgelte für sonstige Leistungen Wirtschaftshof u.a.	13,30	11,08	2,22
	<b>Summe 846300 Stadtsaal Spittal/Drau</b>	<b>559,90</b>	<b>466,58</b>	<b>93,32</b>
<b>846500</b>	<b>Mehrzweckhaus St. Peter</b>			
1/846500/728000	Entgelte für sonstige Leistungen	10,49	10,49	0,00
	<b>Summe 846500 Mehrzweckhaus St. Peter</b>	<b>10,49</b>	<b>10,49</b>	<b>0,00</b>

Konto	Bezeichnung	Saldo Brutto	Netto	USt
<b>850000</b>	<b>Wasserversorgung -Betrieb m. marktbest.Tätigkeit</b>			
1/850000/004000	Wasser- und Kanalisationsbauten	1 001,89	834,91	166,98
1/850000/070000	Aktivierungsfähige Rechte (immaterielle Vermögenswerte)	1 343,58	1 119,65	223,93
1/850000/452000	Treibstoffe	651,30	542,74	108,56
1/850000/459000	Sonstige Verbrauchsgüter	5,00	4,17	0,83
1/850000/600300	Energiebezüge Fernwärme	1 039,80	866,50	173,30
1/850000/612000	Instandhaltung von Wasser- und Abwasserbauten und -anlagen	4 853,25	4 294,38	558,87
1/850000/617000	Instandhaltung von Fahrzeugen	2 715,25	2 271,26	443,99
1/850000/618100	Instandhaltung und Wartung EDV (Hardware/Software)	30,03	25,02	5,01
1/850000/630000	Postdienste	20,46	20,46	0,00
1/850000/631000	Telekommunikationsdienste	41,23	34,35	6,88
1/850000/700020	Miete Kommunikationsanlage	415,06	345,88	69,18
1/850000/728000	Entgelte für sonstige Leistungen	2 856,74	2 382,97	473,77
	<b>Summe 850000 Wasserversorgung -Betrieb m. marktbest.Tätigkeit</b>	<b>14 973,59</b>	<b>12 742,29</b>	<b>2 231,30</b>
<b>850001</b>	<b>Sanierung Gmeineck (inkl. Trinkwasserkraftwerk)</b>			
5/850001/060000	Im Bau befindliche Grundstückseinrichtungen	33 939,97	0,00	33 939,97
	<b>Summe 850001 Sanierung Gmeineck (inkl. Trinkwasserkraftwerk)</b>	<b>33 939,97</b>	<b>0,00</b>	<b>33 939,97</b>
<b>850004</b>	<b>WVA_BA 10 (01-03) - BA 18</b>			
5/850004/060000	Im Bau befindliche Grundstückseinrichtungen	51 735,84	0,00	51 735,84
	<b>Summe 850004 WVA_BA 10 (01-03) - BA 18</b>	<b>51 735,84</b>	<b>0,00</b>	<b>51 735,84</b>
<b>850005</b>	<b>WVA_BA10 (01-03) - BA 19</b>			
5/850005/060000	Im Bau befindliche Grundstückseinrichtungen	708,69	0,00	708,69
	<b>Summe 850005 WVA_BA10 (01-03) - BA 19</b>	<b>708,69</b>	<b>0,00</b>	<b>708,69</b>
<b>850110</b>	<b>WVA_Ausbau Unterland</b>			
5/850110/060000	Im Bau befindliche Grundstückseinrichtungen	2 722,98	2 269,15	453,83
	<b>Summe 850110 WVA_Ausbau Unterland</b>	<b>2 722,98</b>	<b>2 269,15</b>	<b>453,83</b>
<b>850120</b>	<b>WVA Industriegebiet Spittal 2019</b>			
5/850120/060000	Im Bau befindliche Grundstückseinrichtungen	2 421,00	2 017,50	403,50
	<b>Summe 850120 WVA Industriegebiet Spittal 2019</b>	<b>2 421,00</b>	<b>2 017,50</b>	<b>403,50</b>
<b>850400</b>	<b>Sanierung Gmeineck - BA 1</b>			
5/850400/060000	Im Bau befindliche Grundstückseinrichtungen BA 2 ab 2022	169 699,83	169 699,83	0,00
	<b>Summe 850400 Sanierung Gmeineck - BA 1</b>	<b>169 699,83</b>	<b>169 699,83</b>	<b>0,00</b>

Konto	Bezeichnung	Saldo Brutto	Netto	USt
<b>850700</b>	<b>WVA_BA 10 (01-03) - BA 16</b>			
5/850700/060010	Im Bau befindliche Grundstückseinrichtungen BA 18 ab 2022	258 679,13	258 679,13	0,00
5/850700/060020	Im Bau befindliche Grundstückseinrichtungen BA 19 ab 2022	3 543,47	3 543,47	0,00
	<b>Summe 850700 WVA_BA 10 (01-03) - BA 16</b>	<b>262 222,60</b>	<b>262 222,60</b>	<b>0,00</b>
<b>851000</b>	<b>Abwasserbeseitigung -Betrieb m. marktbest.Tätigkeit</b>			
1/851000/004000	Kanalisationsbauten	6 654,00	5 545,00	1 109,00
1/851000/451000	Brennstoffe	642,86	568,90	73,96
1/851000/452000	Treibstoffe	1 001,84	834,86	166,98
1/851000/600100	Energiebezüge Strom	3 223,84	2 686,52	537,32
1/851000/612000	Instandhaltung von Wasser- und Abwasserbauten und -anlagen	2 557,75	2 131,46	426,29
1/851000/618100	Instandhaltung und Wartung EDV (Hardware/Software)	45,05	37,54	7,51
1/851000/630000	Postdienste	20,46	20,46	0,00
1/851000/631000	Telekommunikationsdienste	19,06	15,88	3,18
1/851000/710000	Öffentliche Abgaben	19,44	16,20	3,24
1/851000/720800	Betriebskostensätze an Verbände	29 324,26	24 508,41	4 815,85
1/851000/728000	Entgelte für sonstige Leistungen	125,64	104,70	20,94
1/851000/775000	Kapitaltransfers an Unternehmen (ohne Finanzunternehmen) und andere	1 083,53	902,94	180,59
	<b>Summe 851000 Abwasserbeseitigung -Betrieb m. marktbest.Tätigkeit</b>	<b>44 717,73</b>	<b>37 372,87</b>	<b>7 344,86</b>
<b>851003</b>	<b>ABA_BA 10 (01-03) - BA 18.1</b>			
5/851003/060000	Im Bau befindliche Grundstückseinrichtungen	111 993,94	0,00	111 993,94
	<b>Summe 851003 ABA_BA 10 (01-03) - BA 18.1</b>	<b>111 993,94</b>	<b>0,00</b>	<b>111 993,94</b>
<b>851004</b>	<b>ABA_BA 10 (01-03) - BA 18.2</b>			
5/851004/060000	Im Bau befindliche Grundstückseinrichtungen	28 848,51	0,00	28 848,51
	<b>Summe 851004 ABA_BA 10 (01-03) - BA 18.2</b>	<b>28 848,51</b>	<b>0,00</b>	<b>28 848,51</b>
<b>851005</b>	<b>ABA_BA 10 (01-03) - BA 19</b>			
5/851005/060000	Im Bau befindliche Grundstückseinrichtungen	17 008,64	14 173,87	2 834,77
	<b>Summe 851005 ABA_BA 10 (01-03) - BA 19</b>	<b>17 008,64</b>	<b>14 173,87</b>	<b>2 834,77</b>
<b>851007</b>	<b>ABA_BA 10 (BA 05)</b>			
5/851007/060000	Im Bau befindliche Grundstückseinrichtungen	2 377,63	1 981,36	396,27
	<b>Summe 851007 ABA_BA 10 (BA 05)</b>	<b>2 377,63</b>	<b>1 981,36</b>	<b>396,27</b>
<b>851810</b>	<b>ABA_BA 10 (01-03) - BA 16</b>			
5/851810/004000	Wasser- und Kanalisationsbauten BA 16	1 596,00	1 330,00	266,00
5/851810/060010	Im Bau befindliche Grundstückseinrichtungen BA 18.1 ab 2021	212 534,59	212 534,59	0,00

Konto	Bezeichnung	Saldo Brutto	Netto	USt
5/851810/060020	Im Bau befindliche Grundstückseinrichtungen BA 18.2 ab 2021	144 242,54	144 242,54	0,00
5/851810/729900	Sonstige Aufwendungen	347 435,09	347 435,09	0,00
	<b>Summe 851810 ABA_BA 10 (01-03) - BA 16</b>	<b>705 808,22</b>	<b>705 542,22</b>	<b>266,00</b>
<b>851920</b>	<b>ABA Industriegebiet Spittal/Drau 2019</b>			
5/851920/060000	Im Bau befindliche Grundstückseinrichtungen	1 614,00	1 345,00	269,00
	<b>Summe 851920 ABA Industriegebiet Spittal/Drau 2019</b>	<b>1 614,00</b>	<b>1 345,00</b>	<b>269,00</b>
<b>852000</b>	<b>Müllbeseitigung -Betrieb m. marktbest.Tätigkeit</b>			
1/852000/451000	Brennstoffe	1 394,95	1 228,83	166,12
1/852000/452000	Treibstoffe	2 315,22	1 929,34	385,88
1/852000/456000	Schreib-, Zeichen- u. sonstige Büromittel	49,50	41,25	8,25
1/852000/457000	Druckwerke	335,15	304,68	30,47
1/852000/457010	Ausdrucke Drucker, Kopierer, HPC-Dual	115,02	95,85	19,17
1/852000/459000	Sonstige Verbrauchsgüter	148,80	124,00	24,80
1/852000/600100	Energiebezüge Strom	131,42	109,52	21,90
1/852000/614000	Instandhaltung von Gebäuden	174,00	145,00	29,00
1/852000/618100	Instandhaltung und Wartung EDV (Hardware/Software)	30,03	25,02	5,01
1/852000/630000	Postdienste	401,47	401,47	0,00
1/852000/700020	Miete Kommunikationsanlage	25,40	21,17	4,23
1/852000/720810	Betriebskostenersatz an Verband (Entgelte f. Mülltrennung)	0,00	0,00	0,00
1/852000/720820	Betriebskostenersatz an Verband (Problem- u. Altstoffsammlung)	2 280,38	2 064,44	215,94
1/852000/720830	Betriebskostenersatz an Verband (AWV f. Deponie)	99 280,80	85 214,18	14 066,62
1/852000/720840	Betriebskostenersatz Verband ( AWV f. Kompostierung)	5 449,10	4 953,73	495,37
1/852000/728000	Entgelte für sonstige Leistungen an Gewerbetreibende, Firmen und jur. Personen	421,94	382,73	39,21
1/852000/728300	Kostenbeitrag für Problem- und Altstoffsammlung	12 326,45	11 205,86	1 120,59
	<b>Summe 852000 Müllbeseitigung -Betrieb m. marktbest.Tätigkeit</b>	<b>124 879,63</b>	<b>108 247,07</b>	<b>16 632,56</b>
<b>853000</b>	<b>Gemeindeeigener Hausbesitz -Betrieb m.markt.best. Tätigkeit</b>			
1/853000/603000	Wärme	-1 184,77	-987,31	-197,46
1/853000/400000	Geringwertige Wirtschaftsgüter des Anlagevermögens	256,54	213,78	42,76
1/853000/452000	Treibstoffe	357,01	297,50	59,51
1/853000/459000	Sonstige Verbrauchsgüter	8,98	7,48	1,50
1/853000/600100	Energiebezüge Strom	132,01	110,01	22,00
1/853000/600200	Energiebezüge Gas	6 285,41	5 237,83	1 047,58
1/853000/600300	Energiebezüge Fernwärme	1 666,54	1 388,78	277,76
1/853000/614000	Instandhaltung von Gebäuden (überwälzbar)	1 491,27	1 288,64	202,63
1/853000/614100	Instandhaltung von Gebäuden (Reparaturen) BK-Art 101	16 481,55	13 734,61	2 746,94
1/853000/614200	Instandhaltung der Heizungsanlage (verrechenbar)	525,98	438,21	87,77
1/853000/614300	Instandsetzung von Wohnungen	643,39	584,90	58,49

**Rechnungsabschluss 2021**

Stadtgemeinde Spittal an der Drau

**Nachweis Lieferantenverbindlichkeiten**

Konto	Bezeichnung	Saldo Brutto	Netto	USt
1/853000/618100	Instandhaltung und Wartung EDV (Hardware/Software)	30,03	25,02	5,01
1/853000/618110	Instandh.u.Wartung Kommunal/Verwaltungssoftware	16,05	13,37	2,68
1/853000/630000	Postdienste	132,54	132,54	0,00
1/853000/700000	Mietzinse	135,00	112,50	22,50
1/853000/728000	Entgelte für sonstige Leistungen	15 965,85	15 225,88	739,97
1/853000/729000	Sonstige Ausgaben	546,62	455,52	91,10
<b>Summe 853000 Gemeindeeigener Hausbesitz -Betrieb m.marktbest.Tätigkeit</b>		<b>43 490,00</b>	<b>38 279,26</b>	<b>5 210,74</b>
<b>900000</b>	<b>Finanzverwaltung</b>			
1/900000/400000	Geringwertige Wirtschaftsgüter des Anlagevermögens	782,40	688,51	93,89
1/900000/457010	Ausdrucke Drucker, Kopierer, HPC-Dual	292,52	257,42	35,10
1/900000/618100	Instandhaltung und Wartung EDV (Hardware/Software)	120,06	105,65	14,41
1/900000/630000	Postdienste	140,05	140,05	0,00
1/900000/640000	Rechtskosten	59,04	51,96	7,08
<b>Summe 900000 Finanzverwaltung</b>		<b>1 394,07</b>	<b>1 243,59</b>	<b>150,48</b>
<b>920000</b>	<b>Ausschließliche Gemeindeabgaben</b>			
2/920000/835100	Parkometerabgaben	15 958,90	15 958,90	0,00
<b>Summe 920000 Ausschließliche Gemeindeabgaben</b>		<b>-15 958,90</b>	<b>-15 958,90</b>	<b>0,00</b>
<b>Gesamt</b>		<b>Brutto</b>	<b>Netto</b>	<b>USt</b>
		<b>1 742 160,72</b>	<b>1 467 769,64</b>	<b>274 391,08</b>

**Verbindlichkeiten**

Konto	Bezeichnung	Offen	Saldo lt. Konto	Differenz
331000	Kurzfristige Verbindlichkeiten aus Lieferungen und Leistungen	1 742 160,72	1 742 160,72	0,00
332000	Langfristige Verbindlichkeiten aus Lieferungen und Leistungen	0,00	0,00	0,00
332010	Langfristige Verbindlichkeit Drautalperle	0,00	0,00	0,00
333000	Kurzfristige Verbindlichkeiten aus Abgaben	0,00	0,00	0,00
334000	Sonstige kurzfristige Verbindlichkeiten	0,00	0,00	0,00
<b>Summe</b>		<b>1 742 160,72</b>	<b>1 742 160,72</b>	<b>0,00</b>





Jahresabschluss Städtische Bestattungsanstalt



**Jahresabschluss per 31. Dezember 2021**

**Stadtgemeinde Spittal an der Drau  
Städtische Bestattungsanstalt  
9800 Spittal an der Drau, Edlinger Straße 55**

**Stadtgemeinde Spittal/Drau**  
**Städtische Bestattungsanstalt**

**Bilanz zum 31. Dezember 2021**

**AKTIVA**

**A. ANLAGEVERMÖGEN**

I. Sachanlagen

1. Grundstücke, grundstücksgleiche Rechte und Bauten

184.078,83

2. andere Anlagen, Betriebs- und

Geschäftsausstattung

91.860,95

275.939,78

II. Finanzanlagen

1. Wertpapiere (Wertrechte) des Anlagevermögens

15.944,09

Summe Anlagevermögen

291.883,87

**B. UMLAUFVERMÖGEN**

I. Vorräte

1. fertige Erzeugnisse und Waren

173.671,00

II. Forderungen und sonstige

Vermögensgegenstände

1. Forderungen aus Lieferungen und

Leistungen

260.587,74

2. Sonstige Forderungen und Vermögens-

gegenstände

1.413,18

262.000,92

III. Kassenbestand,

Guthaben bei Kreditinstituten

812.997,30

Summe Umlaufvermögen

1.248.669,22

**SUMME AKTIVA**

1.540.553,09

**Stadtgemeinde Spittal/Drau**  
**Städtische Bestattungsanstalt**

**Bilanz zum 31. Dezember 2021**

**PASSIVA**

**A. EIGENKAPITAL**

I. Kapital

1. Kapital 1.1

1.054.364,91

II. Jahresgewinn

220.839,51

Summe Eigenkapital

1.275.204,42

**B. RÜCKSTELLUNGEN**

1. Steuerrückstellungen

32.073,00

2. sonstige Rückstellungen

74.365,00

106.438,00

Summe Rückstellungen

106.438,00

**C. VERBINDLICHKEITEN**

1. Verbindlichkeiten aus Lieferungen und Leistungen

131.989,13

davon mit einer Restlaufzeit bis zu einem Jahr € 131.989,13

2. Sonstige Verbindlichkeiten

davon gegenüber Abgabenbehörden € 26.248,74

davon mit einer Restlaufzeit bis zu einem Jahr € 26.921,54

26.921,54

158.910,67

Summe Verbindlichkeiten

158.910,67

**SUMME PASSIVA**

1.540.553,09

**Stadtgemeinde Spittal/Drau**  
**Städtische Bestattungsanstalt**

**GEWINN - UND VERLUSTRECHNUNG**  
**VOM 01.01.2021 BIS 31.12.2021**

1.	<u>Umsatzerlöse</u>		1.418.307,26
2.	<u>Sonstige betriebliche Erträge</u>		
	a. Erträge aus dem Abgang vom Anlagevermögen mit Ausnahme der Finanzanlagen	666,66	
	b. übrige	8.406,19	9.072,85
		<hr/>	
3.	<u>Betriebsleistung</u>		1.427.380,11
4.	<u>Aufwendungen für Material und sonstige bezogene Herstellungsleistungen</u>		
	a. Materialaufwand	144.474,60	
	b. Aufwendungen für bezogene Leistungen	160.426,84	304.901,44
		<hr/>	
5.	<u>Personalaufwand</u>		
	a. Löhne		299.503,86
	b. Gehälter		148.176,94
	c. Soziale Aufwendungen		
	ca. Aufwendungen für Abfertigungen und Leistungen an betriebliche Mitarbeitervorsorgekassen	3.706,56	
	cb. Aufwendungen für Altersversorgung	70.365,00	
	cc. Aufwendungen für gesetzlich vorgeschriebene Sozialabgaben sowie vom Entgelt abhängige Abgaben und Pflichtbeiträge	103.755,16	
	cd. Sonstige Sozialaufwendungen	550,00	178.376,72
		<hr/>	
6.	<u>Abschreibungen</u>		
	a. auf immaterielle Gegenstände des Anlagevermögens und Sachanlagen		
	aa. planmäßige Abschreibungen		62.538,44
	<b><u>Übertrag</u></b>		433.882,71

**Stadtgemeinde Spittal/Drau**  
**Städtische Bestattungsanstalt**

**GEWINN - UND VERLUSTRECHNUNG**  
**VOM 01.01.2021 BIS 31.12.2021**

	<b><u>Übertrag</u></b>		433.882,71
7.	<u>sonstige betriebliche Aufwendungen</u>		
	a. Steuern, soweit sie nicht unter Z 14 fallen	1.160,00	
	b. übrige	136.032,57	137.192,57
8.	<u>Zwischensumme aus Z 1 bis 7</u> <u>( Betriebsergebnis )</u>		296.690,14
9.	<u>Erträge aus anderen Wertpapieren und</u> <u>Ausleihungen des Finanzanlagevermögens</u>		27,12
10.	<u>sonstige Zinsen und ähnliche Erträge</u>		- 1.731,59
11.	<u>Zinsen und ähnliche Aufwendungen</u>		1.004,05
12.	<u>Zwischensumme aus Z 9 bis 11</u> <u>( Finanzerfolg )</u>		- 2.708,52
13.	<u>Ergebnis vor Steuern</u> <u>(Zwischensumme aus Z 8 und 12)</u>		293.981,62
	<b><u>Übertrag</u></b>		293.981,62

**Stadtgemeinde Spittal/Drau**  
**Städtische Bestattungsanstalt**

**GEWINN - UND VERLUSTRECHNUNG**  
**VOM 01.01.2021 BIS 31.12.2021**

	<b><u>Übertrag</u></b>	293.981,62
14.	<u>Steuern vom Einkommen und vom Ertrag</u>	73.142,11
15.	<u>Ergebnis nach Steuern</u>	220.839,51
16.	<b><u>Jahresgewinn</u></b>	220.839,51
17.	<u>Gewinnvortrag aus dem Vorjahr</u>	1.054.364,91
18.	<b><u>BILANZGEWINN</u></b>	1.275.204,42



## Anlagennachweis Städtische Bestattungsanstalt für 2021

**AfA – GESAMT (RÄG 2014)**

**01.01.2021 – 31.12.2021**

Nr.	Text	Anschaffungs- bzw. Herstellungskosten					Buchwerte		
		01.01.2021	Zugänge	davon akt. Zinsen	Abgänge	Umbuchungen	31.12.2021	31.12.2021	31.12.2020
		EUR	EUR	EUR	EUR	EUR	EUR	EUR	EUR
1000	Aussegnungshalle betr. Teil, Büro	547.274,43	9.436,86	0,00	640,00	0,00	556.071,29	95.890,35	96.097,73
1001	Glockenturm	6.735,58	0,00	0,00	0,00	0,00	6.735,58	2.732,36	2.977,85
1002	Kapelle	14.354,50	0,00	0,00	0,00	0,00	14.354,50	7.073,45	7.449,04
1003	Außenanlagen Bestattung	87.720,95	4.250,00	0,00	0,00	0,00	91.970,95	13.428,28	12.778,40
1004	Umbau Untergeschoss, Mitarbeiteräume	115.650,88	0,00	0,00	0,00	0,00	115.650,88	71.593,67	76.932,14
1007	Naturbestattung Urnenhügel	11.280,00	0,00	0,00	0,00	0,00	11.280,00	6.789,00	7.917,00
4000	Betriebsausstattung	255.485,99	3.413,51	0,00	4.567,77	0,00	254.331,73	37.110,79	45.625,81
4010	Betriebsausstattung IG	5.165,24	0,00	0,00	0,00	0,00	5.165,24	1.794,05	2.184,52
4100	Büroeinrichtung	12.915,12	0,00	0,00	0,00	0,00	12.915,12	2.704,70	3.373,85
5000	Kraftfahrzeuge	225.549,85	3.290,00	0,00	0,00	0,00	228.839,85	34.499,42	44.636,82
6000	Wertpapiere	15.944,09	0,00	0,00	0,00	0,00	15.944,09	15.944,09	15.944,09
6211	EDV-Anlagen, Software	42.583,70	0,00	0,00	0,00	0,00	42.583,70	2.323,71	6.476,64
<b>SUMME</b>		<b>1.340.660,33</b>	<b>20.390,37</b>	<b>0,00</b>	<b>5.207,77</b>	<b>0,00</b>	<b>1.355.842,93</b>	<b>291.883,87</b>	<b>322.393,89</b>

**AfA – GESAMT (RÄG 2014)****01.01.2021 – 31.12.2021**

Nr.	Text	Abschreibungsbewegungen						kum. AfA 31.12.2021 EUR
		kum. AfA 01.01.2021 EUR	AfA laufend EUR	Zuschreibung EUR	Zugang EUR	Abgang EUR	Umbuchung EUR	
1000	Aussegnungshalle betr. Teil, Büro	451.176,70	9.644,23	0,00	0,00	639,99	0,00	460.180,94
1001	Glockenturm	3.757,73	245,49	0,00	0,00	0,00	0,00	4.003,22
1002	Kapelle	6.905,46	375,59	0,00	0,00	0,00	0,00	7.281,05
1003	Außenanlagen Bestattung	74.942,55	3.600,12	0,00	0,00	0,00	0,00	78.542,67
1004	Umbau Untergeschoss, Mitarbeiterräume	38.718,74	5.338,47	0,00	0,00	0,00	0,00	44.057,21
1007	Naturbestattung Urnenhügel	3.363,00	1.128,00	0,00	0,00	0,00	0,00	4.491,00
4000	Betriebsausstattung	209.860,18	11.928,50	0,00	0,00	4.567,74	0,00	217.220,94
4010	Betriebsausstattung IG	2.980,72	390,47	0,00	0,00	0,00	0,00	3.371,19
4100	Büroeinrichtung	9.541,27	669,15	0,00	0,00	0,00	0,00	10.210,42
5000	Kraftfahrzeuge	180.913,03	13.427,40	0,00	0,00	0,00	0,00	194.340,43
6000	Wertpapiere	0,00	0,00	0,00	0,00	0,00	0,00	0,00
6211	EDV-Anlagen, Software	36.107,06	4.152,93	0,00	0,00	0,00	0,00	40.259,99
SUMME		1.018.266,44	50.900,35	0,00	0,00	5.207,73	0,00	1.063.959,06

Jahresabschluss IMMO Stadtgemeinde Spittal an der Drau KG



**Jahresabschluss per 31. Dezember 2021**

**IMMO**  
**Stadtgemeinde Spittal an der Drau KG**  
**9800 Spittal an der Drau, Burgplatz 5**

## IMMO Stadtgemeinde Spittal an der Drau KG

### Bilanz zum 31. Dezember 2021

#### AKTIVA

	2021 Euro	2020 Euro
<b>A. <u>ANLAGEVERMÖGEN</u></b>		
I. Sachanlagen		
1. Grundstücke, grundstücksgleiche Rechte und Bauten, einschließlich der Bauten auf fremdem Grund	1.842.421,00	1.878.836,00
<u>Summe Anlagevermögen</u>	1.842.421,00	1.878.836,00
<b>B. <u>UMLAUFVERMÖGEN</u></b>		
I. Forderungen und sonstige Vermögensgegenstände		
1. Sonstige Forderungen und Vermögensgegenstände	390,28	0,00
II. <u>Kassenbestand, Schecks, Guthaben bei Kreditinstituten</u>	3.700,04	8.231,06
<u>Summe Umlaufvermögen</u>	4.090,32	8.231,06
<b><u>SUMME AKTIVA</u></b>	1.846.511,32	1.887.067,06

## IMMO Stadtgemeinde Spittal an der Drau KG

### Bilanz zum 31. Dezember 2021

#### PASSIVA

	2021 Euro	2020 Euro
<b>A. <u>Eigenkapital</u></b>		
I. Komplementärkapital		
1. Festkapital	9.900,00	9.900,00
2. Variables Kapital	1.302.432,14	1.257.529,19
	<b>1.312.332,14</b>	<b>1.267.429,19</b>
II. Kommanditkapital		
1. bedungene Einlagen	100,00	100,00
2. abzüglich Verlustanteile	-100,00	-100,00
	0,00	0,00
<u>Summe Eigenkapital</u>	<b>1.312.332,14</b>	<b>1.267.429,19</b>
<b>B. <u>Investitionszuschüsse</u></b>	<b>253.793,00</b>	<b>288.245,00</b>
<b>C. <u>Verbindlichkeiten</u></b>		
1. Verbindlichkeiten gegenüber Kreditinstituten	280.386,18	330.120,67
- davon mit einer Restlaufzeit bis zu einem Jahr Euro 280.386,18		
2. Sonstige Verbindlichkeiten	0,00	1.272,20
	<b>280.386,18</b>	<b>331.392,87</b>
 <b><u>SUMME PASSIVA</u></b>	 <b>1.846.511,32</b>	 <b>1.887.067,06</b>

## IMMO Stadtgemeinde Spittal an der Drau KG

### GEWINN- UND VERLUSTRECHNUNG VOM 01.01.2021 BIS 31.12.2021


	2021 Euro	2020 Euro
1. Umsatzerlöse	30.840,00	30.840,00
2. Sonstige betriebliche Erträge		
a. übrige	5.011,00	5.011,00
3. Abschreibungen		
a. auf immaterielle Gegenstände des Anlagevermögens und Sachanlagen sowie auf aktivierte Aufwendungen für das Ingangsetzen und Erweitern eines Betriebes	36.415,00	36.415,00
4. Sonstige betriebliche Aufwendungen		
a. Instandhaltung, Reinigung, Entsorgung, Beleuchtung	6.998,39	0,00
b. übrige	4.560,61	2.078,03
<b>5. Zwischensumme aus Z 1 bis 4</b>	<b>-12.123,00</b>	<b>-2.642,03</b>
6. Zinsen und ähnliche Aufwendungen	2.415,11	2.799,03
<b>7. Zwischensumme aus Z 6 bis 6</b>	<b>-2.415,11</b>	<b>-2.799,03</b>
<b>8. Ergebnis der gewöhnlichen Geschäftstätigkeit</b>	<b>-14.538,11</b>	<b>-5.441,06</b>
<b>9. Jahresfehlbetrag</b>	<b>14.538,11</b>	<b>5.441,06</b>



## IMMO Stadtgemeinde Spittal an der Drau KG

### Anlagenspiegel zum 31.12.2021

	Anschaffungs-, Herstellungskosten 01.01.2021	Zugänge	Abgänge	Umbuchungen	31.12.2021	Kumulierte Abschreibungen	Buchwerte 31.12.2021	Buchwerte 31.12.2020	Abschreibungen	Zuschreibungen
	EURO	EURO	EURO	EURO	EURO	EURO	EURO	EURO	EURO	EURO
ANLAGEVERMÖGEN										
<b>I. Sachanlagen</b>										
Grundstücke, grundstücksgleiche Rechte und Bauten, einschließlich der Bauten auf fremdem Grund	2.378.924,80	0,00	0,00	0,00	2.378.924,80	536.503,80	1.842.421,00	1.878.836,00	36.415,00	0,00
Summe Sachanlagen	2.378.924,80	0,00	0,00	0,00	2.378.924,80	536.503,80	1.842.421,00	1.878.836,00	36.415,00	0,00
Summe Anlagevermögen	2.378.924,80	0,00	0,00	0,00	2.378.924,80	536.503,80	1.842.421,00	1.878.836,00	36.415,00	0,00

	<p><b>Dieses Dokument wurde amtssigniert!</b></p> <p>Informationen unter <a href="http://www.spittal-drau.at/buergerservice-amtstafel/amtssignatur.html">http://www.spittal-drau.at/buergerservice-amtstafel/amtssignatur.html</a></p>
<p><b>Hinweis:</b></p>	<p>Dieses Dokument wurde amtssigniert. Auch ein Ausdruck dieses Dokumentes hat gemäß § 20 E-Government-Gesetz die Beweiskraft einer öffentlichen Urkunde.</p>

Signatur aufgebracht von Michaela Elwischger, 27.04.2022 09:49:04