



STADTGEMEINDE
Spirit
AN DER DRAU

Rechnungs-
abschluss

2014

Gemeinde: **Spittal an der Drau**
 Bezirk: **Spittal an der Drau**
 Bundesland : **KÄRNTEN**

Flächenausmaß: **48,48 km²**

Einwohnerzahl zum Stichtag 31.12.2014: **15.606**

Hebesätze:

Grundsteuer von den land- und forstwirtschaftlichen Betrieben ... **500 %**
 Grundsteuer von den Grundstücken **500 %**
 Kommunalsteuer **3 %**

Rechnungsabschluss für das Haushaltsjahr 2014

INHALTSVERZEICHNIS

	Seite
1. Vorlagebericht an das Amt der Kärntner Landesregierung	
2. Gesamtübersicht (ordentliche und ausserordentliche Gebarung)	1 – 7
3. Kassenabschluss	
Sachbuchabschluss, Zahlwegabschluss, Tagesabschluss und Kassentagesbestandsausweis sowie Rechnungsquerschnitt	9 – 15
4. Haushaltsrechnung	
Ordentliche und ausserordentliche Gebarung nach Voranschlagsstellen	17 – 195
5. Beilagen zum Rechnungsabschluss	
Nachweis über die Leistungen für Personal und über die Pensionen und sonstigen Ruhebezüge	198 – 212
Nachweis über die Finanzzuweisungen, Zuschüsse und Beträge von und an Gebietskörperschaften	213 – 218
Nachweis über die Zuführungen an und Entnahmen aus Rücklagen	219 – 229
Nachweis über die innere Verschuldung durch Inanspruchnahme von Haushaltsrücklagen (Innere Darlehen)	230
Nachweis über den Schuldenstand und über den Schuldendienst	231 – 249
Nachweis über die Forderungen aus Darlehen für Investitionszwecke	250 – 251
Nachweis über die Dauerschuldverpflichtungen	252
Nachweis über den Stand an Haftungen und die Beilage gemäß der Kärntner Haftungs-Verordnung	253 – 269
Nachweis über den Stand an Wertpapieren und Beteiligungen	270
Nachweis über die geleisteten Vergütungen	271 – 323
Nachweis über die Planstellen	324 – 346
Nachweis über die voranschlagsunwirksame Gebarung (VuG)	347 – 355
Gesamtdarstellung der ausserordentlichen Vorhaben	356 – 364
Anlagennachweise und Rechnungsabschlüsse der Betriebe, betriebsähnlichen Einrichtungen und wirtschaftlichen Unternehmungen	365 – 376

Stadtgemeinde Spittal an der Drau

FINANZVERWALTUNG

Spittal an der Drau, 03.03.2015

Bericht zur Jahresrechnung 2014

(Abschlussdatum 03.03.2015)

Mit Beschluss des Gemeinderates vom 17. Dezember 2013 wurde der Voranschlag für das Haushaltsjahr 2014

	EUR
in der ordentlichen Gebarung mit	36.314.200
und der außerordentlichen Gebarung mit	5.378.000
ausgeglichen festgestellt.	
Zur Sicherung und Gewährleistung des Haushaltsgleichgewichtes beschloss der Gemeinderat am 29. April 2014 und 28. Oktober 2014 zwei Nachtragsvoranschläge mit Erweiterungen	
im ordentlichen Haushalt in Höhe von insgesamt	3.899.300
und im außerordentlichen Haushalt in Höhe von insgesamt	1.913.900
sodass für das Haushaltsjahr 2014 im ordentlichen Haushalt	40.213.500
und im außerordentlichen Haushalt	7.291.900
in Einnahme und Ausgabe ausgeglichen, somit insgesamt	47.505.400

präliminiert waren.

Der Abschluss der Jahresrechnung erfolgt nach den Richtlinien der SOLL-Rechnung gemäß Voranschlags- und Rechnungsabschlussverordnung (VRV), wobei der Erfolgsrechnung die Ergebnisse aus dem Soll-Abschluss und dem Kassenabschluss die Ergebnisse der IST-Rechnung zugrunde liegen.

SUMMEN RECHNUNGSABSCHLUSS 2014

Die Grundlage für die Beurteilung, wie erfolgreich die Einnahmegerbarung war und in welchem Ausmaß Einsparungen und Mehrausgaben zu verzeichnen waren, bilden die Ergebnisse der SOLL-Rechnung.

a) Ordentliche Gebarung

€	Rechnungsjahr 2014	Voranschlag 2014	mehr/weniger gg.VA
Soll-Einnahmen	39.326.353,48	40.213.500,00	-887.146,52
Soll-Ausgaben	39.326.353,48	40.213.500,00	-887.146,52
Überschuss	0,00	0,00	0,00

b) Außerordentliche Gebarung

€	Rechnungsjahr 2014	Voranschlag 2014	mehr/weniger gg.VA
Soll-Einnahmen	1.525.139,70	7.291.900,00	-5.766.760,30
Soll-Ausgaben	3.395.377,64	7.291.900,00	-3.896.522,36
Abgang	-1.870.237,94	0,00	-1.870.237,94

c) Gesamt ordentlicher und außerordentlicher Haushalt

€	Rechnungsjahr 2014	Voranschlag 2014	mehr/weniger gg.VA
Soll-Einnahmen	40.851.493,18	47.505.400,00	-6.653.906,82
Soll-Ausgaben	42.721.731,12	47.505.400,00	-4.783.668,88
Abgang	-1.870.237,94	0,00	-1.870.237,94

Vergleich 2013 (Ordentlicher und Außerordentlicher Haushalt)

€	Ergebnis 2013	Voranschlag 2013	mehr/weniger gg.VA
Soll-Einnahmen	39.532.774,37	42.984.000,00	-3.451.225,63
Soll-Ausgaben	39.988.212,36	42.984.000,00	-2.995.787,64
SOLL -Abgang	-455.437,99	0,00	-455.437,99

d) Die voranschlagsunwirksame (durchlaufende) Gebarung schließt im SOLL in Einnahmen und Ausgaben ausgeglichen mit € 26.506.413,16 ab.

e) IST - Abschluss 2014

Der Kassenabschluss (Ist - Abschluss) zeigt das Ergebnis der Vollziehung der angeordneten Einnahmen und Ausgaben.

€	Einnahmen	Ausgaben	Überschuss/Abgang
1. Ordentliche Gebarung	40.490.379,25	39.746.350,82	744.028,43
2. Ausserordentl. Gebarung	1.952.481,49	3.910.571,14	-1.958.089,65
3. Durchlaufende Gebarung	36.266.208,54	26.329.968,47	9.936.240,07
Gesamtsumme IST	78.709.069,28	69.986.890,43	8.722.178,85

Der IST-Kassenbestand (einschließlich Rücklagen) für das Rechnungsjahr 2014 von € 8.722.178,85 stimmt mit dem Tagesabschluss vom 03. März 2015 überein.

**Zusammenfassung der Ergebnisse der Betriebe mit marktbestimmter Tätigkeit
und Haushalte mit Kostendeckung sowie deren Rücklagenbewegungen**

Die Verwaltungsstellen mit spezieller Kostendeckung sowie die Betriebe mit marktbestimmter Tätigkeit sind ermächtigt, Ausgaben in Höhe der erzielten Einnahmen zu tätigen.

Die Richtlinien über die Erstellung des Rechnungsabschlusses gemäß der VRV und K-GHO verlangen den Ausgleich dieser Betriebe und Verwaltungsstellen, sodass in den folgenden Aufstellungen die Abweichungen gegenüber dem Voranschlag nur in einer Kolonne aufscheinen. Gleichzeitig wird die Rücklagenentwicklung (einschließlich außerordentlicher Haushalt) dieser Betriebe und Verwaltungsstellen dargestellt.

Ergebnis laut Erfolgsrechnung (SOLL) - ordentlicher Haushalt
(in EUR)

Bezeichnung	Rechnungsjahr 2014	Voranschlag 2014	mehr/weniger gg.VA
Wirtschaftshof	2.139.875	1.927.900	211.975
Wasserversorgung	1.280.988	1.303.400	-22.412
Abwasserbeseitigung	2.826.254	2.878.800	-52.546
Müllbeseitigung	1.834.489	1.697.300	137.189
Fäkalienabfuhr	287.891	261.000	26.891
Wohn- u. Geschäftsgeb.	3.715.639	3.820.100	-104.461
Friedhof	202.427	193.200	9.227
Tourismus (Ab 77, OT, TA)	277.199	290.600	-13.401
Gesamt	12.564.762	12.372.300	192.462

Ergebnis laut Erfolgsrechnung (SOLL)

Bezeichnung	Rücklagenentnahme €	Rücklagenzuführung €	Rücklagenstand einschl. AO HH €
Wirtschaftshof	0	237.942	240.240
Wasserversorgung	27.232	48.940	795.196
Abwasserbeseitigung	32.825	716.518	4.741.077
Müllbeseitigung	119.716	174.365	986.104
Fäkalienabfuhr	0	60.495	138.189
Wohn- u. Geschäftsgeb.	235.931	1.533	626.680
Friedhof	0	36.110	350.719
Tourismus	0	79	50.206
Gesamt	415.704	1.275.982	7.928.412
		Anfangsbestand	7.068.135
		Erhöhung 2014	860.277

Von den Rücklagen "Abwasserbeseitigung" wurde zur Finanzierung von Projekten im Bereich Wasserwerk eine Entnahme mit Beschluss des Gemeinderates (27.09.2005 und 26.06.2007) in Höhe von € 1.187.842,63 vorgenommen. Die Rückzahlungsraten sind bei den Betrieben entsprechend dargestellt.
Offenes inneres Darlehen per 31.12.2014: € 388.095,82.

Tourismus		EUR
Einnahmenermittlung:	Tourismusabgabe	105.143
	Ortstaxe	50.550
	Sonstige Einnahmen	45.397
		201.091
Ausgaben:	Abschnitt 77..	277.199
ergibt Abgangsdeckung SOLL		76.108

Die Abgangsdeckung im Voranschlag 2014 war mit einer Höhe von € 41.800,-- geplant. Der Grund für die weitaus höhere Abgangsdeckung liegt bei den Einnahmen der Tourismusabgabe. Diese wird ab 2013 vom Land Kärnten eingehoben. Die Endabrechnung für die Jahre 2013 sowie 2014 soll voraussichtlich 2015 bzw. 2016 erfolgen.

Erläuterungen zum Personalaufwand

	EUR
Der Personalaufwand des Jahres 2014 wurde einschließlich der Nachtragsvoranschläge mit veranschlagt.	8.605.100
An Personalkosten, einschließlich jener für fremde Rechtsträger, entstanden	8.473.294
Das ergibt Minderausgaben in der Höhe von	-131.806
Personalkostenrefundierungen in Höhe von konnten verbucht werden.	-429.451
Die tatsächlichen Personalkosten abzüglich der Refundierungen ergeben	8.043.842
oder	20,45%
der Ausgaben des ordentlichen Haushaltes.	

Im Jahr 2014 wurden unter anderem vom Arbeitsmarktservice geförderte Personen bei der Stadtgemeinde beschäftigt. Weiters konnten in den Sommermonaten Feriapraktikanten in den verschiedenen Verwaltungsstellen eingesetzt werden. In den Kinderbetreuungseinrichtungen konnten laufend Praktikantinnen ihr Pflichtpraktikum absolvieren.

Personalkostenrefundierungen:

429.451

Refundierung: Museum, Arbeitsmarktservice, Integration, Stadtgemeinde Spittal an der Drau Betriebs GmbH; Bedarfszuweisungen

Im Rahmen des 2. Nachtragsvoranschlages mussten bei den Personalkosten hinsichtlich Pensionsfonds Anpassungen vorgenommen werden. Auf Grund vorgegebener Richtlinien der Gemeindeabteilung des Landes Kärnten ist die Auszahlung des Gesamtbetrages - Pensionsfonds- nurmehr über die Haushaltsstelle 0800 Pensionen vorzunehmen. Bei den Betrieben, bzw. jenen Bereichen, welche weiterverrechnet werden, ist nach Rücksprache mit der Gemeindeabteilung ein Betrag ausgabenseitig vorgesehen, jedoch nicht unter Personalkosten sondern unter Post 7204.

€ 1.231.600,-- wurden im Haushaltsjahr 2014 an Pensionsfondszahlungen geleistet.

Die Belastungen der Stadtgemeinde durch Umlagen und Beiträge

	Rechnungsjahr 2014 €	Voranschlag 2014 €	Rechnungsjahr 2013 €	Veränderung 2014 gg. 2013
Verwaltungsgemeinschaft (BH-Spittal)	8.100	8.100	8.100	0
Pensionsumlage (ohne Bestattungsanstalt)	1.231.600	1.231.600	1.289.908	-58.308
Schulbaufonds für Volks- und Sonderschulen	254.202	254.200	227.234	26.968
Berufsschule - Erhaltungsbeitrag	290.413	290.500	295.653	-5.240
Sozialhilfe Land nach Kopfquote	3.933.433	3.946.000	3.737.464	195.969
Rettungsdienst	110.709	113.000	110.271	438
Beitrag Land Sprengelarzt	39.722	42.000	38.104	1.618
Krankenanstalten Abgangsdeckung	2.335.784	2.336.000	2.270.069	65.715
Landesumlage	1.722.386	1.631.700	1.692.643	29.743
Schulgemeindeverbandsumlage	744.411	744.500	736.567	7.844
Verkehrsverbund	170.706	201.300	181.274	-10.568
Summe Umlagen	10.841.466	10.798.900	10.587.287	254.179

Eine massive Steigerung ist bei der Sozialhilfe zu verzeichnen (+ € 195.969,-).

Direkt bei den Ertragsanteilen einbehalten wird seit 2012 das Landespflegegeld. Dieser Abzug führt dazu, dass der Betrag von € 344.657,52 nicht als Ausgabe dargestellt wird.

Erläuterungen zum Schuldenstand 2014

EUR

Der Schuldenstand beträgt Ende 2013: 26.361.080

Summe der Darlehenszugänge 113.209

Summe der Darlehensrückzahlungen 1.938.643

Ende 2014 beträgt der Schuldenstand 24.535.646

Nachfolgende *Dauerschuldverpflichtungen* sind im Nachweis des Rechnungsabschlusses vorhanden:

Zweck der Dauerschuldverpflichtung	Stand 01.01.2014	Tilgung	Stand 31.12.2014
Straßenverkehr	262.470,70	86.874,23	175.596,47
Drautalperle	11.017.904,12	376.784,26	10.641.119,86

Das niedrige Zinsniveau wirkte sich positiv auf die Rückzahlung der Raten für die Errichtung der Drautal Perle aus.

Für mögliche Zinsschwankungen, bzw. für notwendige Instandhaltungsmaßnahmen wird ab dem Jahr 2013 jährlich ein Betrag von € 100.000,-- der Rücklage zugeführt.

Ein Darlehen für die Sanierung der Volksschule West wird durch die IMMO Stadtgemeinde Spittal an der Drau KG abgewickelt. Im Rechnungsabschluss finden sich die Mieten an die IMMO Stadtgemeinde Spittal KG sowie eine Transferzahlung (der Darlehensstand per 31.12.2014 beträgt € 625.825,41).

Darlehensschulden per 31.12.2014 und Annuitätendienst 2014

Zweck der Darlehensaufnahme	Schuldenstand 01.01.2014	Zinsen	Tilgung	Zugang	Schuldenstand 31.12.2014	Refundierung
Wasserversorgung	743.680	9.896	39.271	72.346	776.755	0
Kanalisation	8.606.946	134.021	788.958	0	7.817.988	244.794
Wohnbau	16.013.596	224.933	771.119	40.863	15.283.340	46.583
Wirtschaftsförderung	232.238	2.035	111.075	0	121.163	113.110
Summe (überwählbar)	25.596.460	370.885	1.710.423	113.209	23.999.246	404.487
Kärntner Regionalfonds	764.620	20.911	228.220	0	536.400	
Summe (in EUR)	26.361.080	391.796	1.938.643	113.209	24.535.646	404.487

Die Darlehenszugänge betreffen den Betrieb Wasserversorgung und Hausbesitz (Wohnbau). Vom Kärntner Wasserwirtschaftsfonds wurden für Investitionen Fondsdarlehen aufgenommen. In einem Zeitraum von 25 Jahren erfolgt jährlich eine Zinszahlung von 1%. Nach 25 Jahren erfolgt innerhalb von 10 Jahren die Tilgung dieser Darlehen.

Der Zugang im Bereich Wohnbau betrifft Zinszahlungen bei Wohnauförderungsdarlehen.

Anmerkung: zu den oben dargestellten Verbindlichkeiten wird speziell für den Bereich Wohnbau, Kanalisation und Wasserversorgung auf den Anlagennachweis in den Beilagen verwiesen.

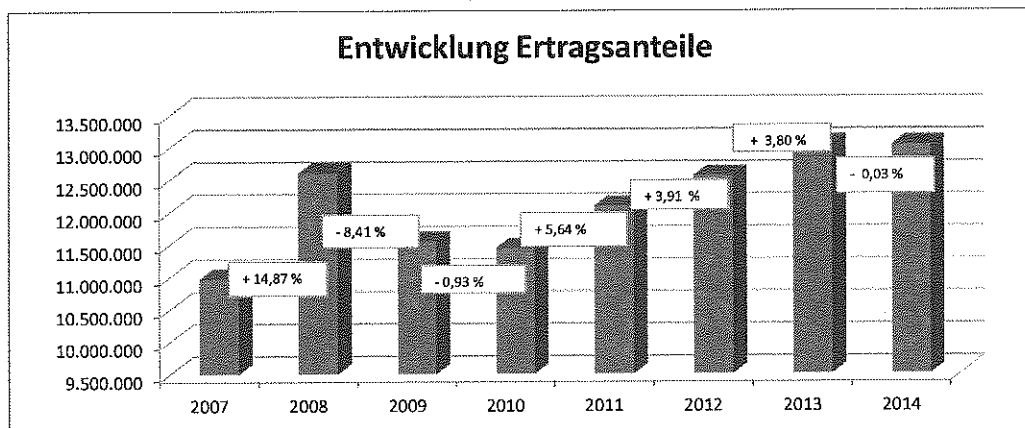
Übersicht über das Aufkommen an gemeindeeigenen Steuern und Abgaben, sowie an Ertragsanteilen

€	Rechnungsjahr 2014	Voranschlag 2014	Rechnungsjahr 2013
Grundsteuer A+B	1.418.720	1.383.000	1.397.407
Kommunalsteuer	6.198.015	6.045.000	6.049.723
Tourismusabgabe	105.143	169.000	74.847
Ortstaxe	50.550	41.700	52.575
Vergnügungssteuer	80.275	75.000	78.166
Hundeabgabe	20.996	20.000	20.916
Verwaltungsabgaben	36.054	33.000	35.071
Kommissionskosten	2.532	4.100	3.264
Abgabenstrafen	-1.572	1.500	-100
Gebrauch v. öffentlichem Grund	8.877	20.000	26.241
Nebenansprüche	18.210	11.000	28.388
Getränkesteuer (Restabwicklung)	-18.354	0	0
Zwischensumme	7.919.446	7.803.300	7.766.498
Ertragsanteile	13.032.609	12.502.000	13.036.834
Summe	20.952.055	20.305.300	20.803.332

Übersicht Ertragsanteile

2007	10.977.334	
2008	12.610.138	+14,87%
2009	11.549.179	-8,41%
2010	11.441.417	-0,93%
2011	12.087.199	+5,64%
2012	12.559.447	+3,91%
2013	13.036.834	+3,80%
2014	13.032.609	-0,03%

7919445



Finanzlage

Das Rechnungsergebnis der Stadtgemeinde Spittal an der Drau weist im ordentlichen Haushalt sowohl Einnahmen als auch Ausgaben in Höhe von € 39.326.353,48 aus. Zum Ausgleich musste eine Rücklagenentnahme von € 369.318,29 vorgenommen werden.

Eine der Haupteinnahmequelle der Gemeinde, die Kommunalsteuer, ist gegenüber dem Vorjahr minimal angestiegen. Mit € 6,2 Millionen beträgt die Steigerung ca. € 148.000,--. Bei den Ertragsanteilen ist gegenüber dem Vorjahr eine gleichbleibende Tendenz zu verzeichnen. Die Ertragsanteile können in keiner Weise beeinflusst werden. Ein stagnierendes Wirtschaftswachstum Österreichs und damit verbunden stagnierende Ertragsanteile erfordern, dass künftig die Pflichtausgaben vorrangig zu behandeln sein werden.

Die Belastungen bzw. Pflichtausgaben der Stadtgemeinde im Rahmen der Transferleistungen zeigen weiterhin eine steigende Tendenz auf. Speziell im Bereich der Sozialhilfe sowie der Abgangsdeckung Krankenanstalten ist bereits in der Prognose (Budget 2015) eine Steigerung ausgewiesen.

Bei der von der Gemeindeabteilung des Landes Kärnten durchgeführten Strukturkostenerhebung in den Kärntner Gemeinden konnte ein Bonus in 3 Bereichen (Volksschule, Kindergarten und Verschuldung) erzielt werden. Der Bonus je Bereich ist mit € 15.000,-- festgesetzt. Überdurchschnittliche Strukturkosten sind in den Bereichen Personal im Zentralamt, sowie im Bereich Wirtschaftshof ausgewiesen, wobei hier kein Bonus erreicht werden konnte.

Im außerordentlichen Haushalt konnten zahlreiche Projekte abgehandelt werden. Unter anderem der Beginn der Sanierung der Sporthalle, Kanal- sowie Wasserleitungsbau und damit verbunden der Straßenbau. Anzumerken ist, dass im außerordentlichen Haushalt ein Abgang ausgewiesen ist. Dieser ist zurückzuführen auf eine erfolgte Darlehensausschreibung. Da zum Zeitpunkt der Erstellung des Rechnungsabschlusses die aufsichtsbehördliche Genehmigung noch nicht vorgelegen ist, konnte das Darlehen nicht abgerufen werden. Die Zuzahlung wird im März 2015 erfolgen. Gegenüber den geplanten Werten im außerordentlichen Haushalt sind die tatsächlichen Zahlen geringer. Unter anderem zurückzuführen auf das budgetierte Vorhaben Goldeck (€ 900.000,--). Die Endabrechnung ist hierbei noch ausständig wobei nicht absehbar ist, wann die Abwicklung erfolgen wird. Diese geringeren Ausgaben stellen jedoch keine Einsparung im außerordentlichen Haushalt dar.

Die Rahmenbedingungen für Gemeinden werden zunehmend schwieriger. Trotzdem konnte ein ausgeglichenes Ergebnis erzielt werden. Die Versorgungssicherheit (Wasser, Kanal, etc.) sowie die Erhaltung der Lebensqualität der Stadt wurde wieder sichergestellt. Der abzeichnende finanziell enge Spielraum bedingt durch unter anderem weiterhin höhere Transferleistungen (speziell bei den Umlagen) wird genau zu bewerten sein, um Ermessensausgaben im freiwilligen Bereich ermöglichen zu können. Gleichzeitig sind wie oben erwähnt die Ertragsanteile laufend zu beobachten. Geringe Schwankungen können das finanzielle Gleichgewicht gefährden. Hier sind rechtzeitig Gegenmaßnahmen durchzuführen.

Ergebnisse der Verwaltungsstellen

Darstellung der im Haushaltsjahr 2014 gegenüber dem Voranschlag (einschließlich Nachtragsvoranschläge) erzielten wesentlichen Mehreinnahmen bzw. festgestellten Mindereinnahmen, sowie der Ausgabenüberschreitungen und Ausgabeneinsparungen.

Die Rechnungsergebnisse sind auf volle Euro gerundet.

Gruppe 0: Vertretungskörper und allg. Verwaltung

	Einnahmen	EUR	Ausgaben	EUR
Gesamtdarstellung	Voranschlag	1.058.500	Voranschlag	4.198.000
Gruppe 0	Rechn.erg.	945.164	Rechn.erg.	3.760.224
		-113.336		-437.776

0000 Gemeinderat

	Voranschlag	0	Voranschlag	291.700
	Rechn.erg.	0	Rechn.erg.	286.641
		0		-5.059

0100 Zentralamt

	Voranschlag	88.000	Voranschlag	873.900
	Rechn.erg.	64.541	Rechn.erg.	540.235
		-23.459		-333.665

Im Budget wurden Mittel für Maßnahmen zur Herstellung von Barrierefreiheit nach dem Bundesbehindertengleichstellungsgesetz mit gleichzeitiger Schaffung einer Bürgeranlaufstelle aufgenommen. Die Abwicklung wurde 2014 nicht realisiert, woraus die Minderausgaben überwiegend resultieren.
Bei den Einnahmen konnte eine Bedarfszuweisung für investive Maßnahmen Rathaus nur teilweise abgerufen werden (Planungskosten). Der restliche Betrag wird 2015 in das Budget aufgenommen.

0110 Personalverrechnung

	Voranschlag	118.900	Voranschlag	187.100
	Rechn.erg.	119.642	Rechn.erg.	182.610
		742		-4.490

Einnahmen:
Die Abwicklung der Personalverrechnung der Gemeinde Moosburg, der Marktgemeinde Seeboden, der Touristik GmbH Seeboden erfolgt im Rahmen der interkommunalen Zusammenarbeit durch die Stadtgemeinde Spittal. Das überlassene Personal an die Betriebs GmbH (Bedienstete der Stadtgemeinde), sowie jenes des Abfallwirtschaftsverbandes Spittal wird ebenso durch die Personalverrechnung der Stadtgemeinde abgerechnet.
Die Zuführung zur Rücklage ergibt sich durch einen 3%igen Aufschlag für künftige Abfertigungen des überlassenen Personals an die Betriebs GmbH.

Gruppe 0: Vertretungskörper und allg. Verwaltung

	Einnahmen	EUR	Ausgaben	EUR
<u>0120</u>	<u>Hilfsamt</u>			
	Voranschlag		0 Voranschlag	26.100
	Rechn.erg.		0 Rechn.erg.	18.847
			<u>0</u>	<u>-7.253</u>
	Freiwilliger Beitrag für die Verwaltungsgemeinschaft: € 8.100,-- Beitrag für das Gemeindeservicezentrum: € 10.747,01			
<u>0130</u>	<u>Zentrale Dienste, EDV, Organisation</u>			
	Voranschlag	72.700	Voranschlag	240.700
	Rechn.erg.	79.916	Rechn.erg.	228.710
		<u>7.216</u>		<u>-11.990</u>
	Die Leistungen der EDV werden an einzelne Verwaltungsstellen weiterverrechnet. Unter anderem Neuanschaffung eines Datensicherungsservers.			
<u>0140</u>	<u>Controlling</u>			
	Voranschlag	48.200	Voranschlag	64.700
	Rechn.erg.	51.599	Rechn.erg.	63.797
		<u>3.399</u>		<u>-903</u>
	Die Einnahmen resultieren aus der internen Leistungsverrechnung, Schwerpunkt 2014: Kommunale Betriebe - Projekte Wasser/Kanal			
<u>0150</u>	<u>Öffentlichkeitsarbeit</u>			
	Voranschlag	40.000	Voranschlag	81.400
	Rechn.erg.	32.925	Rechn.erg.	80.859
		<u>-7.075</u>		<u>-541</u>

Gruppe 0: Vertretungskörper und allg. Verwaltung

	Einnahmen	EUR	Ausgaben	EUR
0190	<u>Repräsentationsmittel</u>			
	Voranschlag	0	Voranschlag	34.000
	Rechn.erg.	0	Rechn.erg.	20.732
		0		-13.268
0220	<u>Bürgerbüro</u>			
	Voranschlag	29.800	Voranschlag	440.800
	Rechn.erg.	12.507	Rechn.erg.	433.413
		-17.293		-7.387
<p>Die geringeren Einnahmen resultieren aus noch nicht refundierten Kostenersätzen für Wahlen, Volksbegehren, etc. Unter anderem werden nachfolgende Bereiche im Bürgerbüro abgedeckt: Wahlen, Volkbegehren, Soziales, Meldewesen, Standesamt.</p>				
0300	<u>Bau, Baurecht, Planung, Umwelt und Sicherheit</u>			
	Voranschlag	800	Voranschlag	492.400
	Rechn.erg.	480	Rechn.erg.	481.805
		-320		-10.595
0310	<u>Raumordnung u. Raumplanung</u>			
	Voranschlag	113.000	Voranschlag	103.000
	Rechn.erg.	52.862	Rechn.erg.	82.978
		-60.138		-20.022
<p>Ausgaben unter anderem: Änderung ÖEK, Aktualisierung Flächenwidmungsplan, Aktualisierungen DKM (digitale Katastermappe) Ersichtlichmachung der Teilbebauungspläne im GIS, Umsetzung Bebauungsplan Merck Areal, etc. Bei den Einnahmen musste eine geplante Rücklagenentnahme nicht vorgenommen werden.</p>				
0600	<u>Beiträge an Verbände u. Vereine</u>			
	Voranschlag	0	Voranschlag	9.900
	Rechn.erg.	0	Rechn.erg.	9.794
		0		-106
<p>Die Hauptposten dieser Ausgaben setzen sich aus Beiträgen an den Städte- und Gemeindebund zusammen.</p>				
0620	<u>Ehrungen und Auszeichnungen</u>			
	Voranschlag	0	Voranschlag	16.000
	Rechn.erg.	0	Rechn.erg.	16.971
		0		971

Aufwendungen unter anderem für Geburtstagsgratulationen und Geschenke anlässlich der Geburt eines Kindes.

Gruppe 0: Vertretungskörper und allg. Verwaltung

	Einnahmen	EUR	Ausgaben	EUR
<u>0630</u>	<u>Städtekontakte u. Partnerschaft</u>			
	Voranschlag	8.000	Voranschlag	16.200
	Rechn.erg.	1.420	Rechn.erg.	13.797
		-6.580		-2.403
	Ausgaben für Partnerschaftskontakte. Neu hinzugekommen ist der Freundschaftsvertrag mit Gottschee. Die Einnahmen aus dem EU-Projekt RE-ACTION verschieben sich auf das Haushaltsjahr 2015.			
<u>0700</u>	<u>Verfügungsmittel</u>			
	Voranschlag	0	Voranschlag	50.800
	Rechn.erg.	0	Rechn.erg.	42.635
		0		-8.165
<u>0800</u>	<u>Pensionen</u>			
	Voranschlag	520.100	Voranschlag	1.231.600
	Rechn.erg.	519.993	Rechn.erg.	1.231.600
		-107		0
	Im Rahmen des 2. Nachtragsvoranschlages mussten bei den Personalkosten hinsichtlich Pensionsfonds Anpassungen vorgenommen werden. Auf Grund vorgegebener Richtlinien der Gemeindeabteilung des Landes Kärnten ist die Auszahlung des Gesamtbetrages - Pensionsfonds- nurmehr über die Haushaltsstelle 0800 Pensionen vorzunehmen. Bei den Betrieben, bzw. jenen Bereichen, welche weiterverrechnet werden, ist nach Rücksprache mit der Gemeindeabteilung ein Betrag ausgabenseitig vorgesehen, jedoch nicht unter Personalkosten sondern unter Post 7204. Dieser Betrag wird gesamt als Einnahme auf Ansatz 0800 dargestellt.			
<u>0900</u>	<u>Bezugsvorschüsse</u>			
	Voranschlag	19.000	Voranschlag	19.000
	Rechn.erg.	9.280	Rechn.erg.	6.000
		-9.720		-13.000
<u>0910</u>	<u>Personalausbildung</u>			
	Voranschlag	0	Voranschlag	2.500
	Rechn.erg.	0	Rechn.erg.	2.600
		0		100
	Pauschalbeitrag an die Kärntner Verwaltungsakademie. Dadurch besteht die Möglichkeit für alle Bediensteten, das umfassende Fortbildungsprogramm in Anspruch zu nehmen. Kosten für anderweitige Fortbildungsveranstaltungen und die damit verbundenen Reisekosten werden bei den betreffenden Verwaltungsstellen verrechnet.			
<u>0940</u>	<u>Gemeinschaftspflege</u>			
	Voranschlag	0	Voranschlag	16.200
	Rechn.erg.	0	Rechn.erg.	16.200
		0		0
	Zuschuss an die beiden Vertrauenspersonenausschüsse für Verwaltungsbedienstete und Bedienstete in handwerklicher Verwendung.			

Gruppe 1: Öffentliche Ordnung und Sicherheit

	Einnahmen	EUR	Ausgaben	EUR
--	------------------	------------	-----------------	------------

Gesamtdarstellung	Voranschlag	115.300	Voranschlag	461.700
Gruppe 1	Rechn.erg.	134.216	Rechn.erg.	462.951
		18.916		1.251

1200 **Sicherheitspolizeiliche Maßnahmen**

Voranschlag	0	Voranschlag	10.000
Rechn.erg.	0	Rechn.erg.	0
	0		-10.000

1320 **Gesundheitspolizei**

Voranschlag	27.000	Voranschlag	19.000
Rechn.erg.	36.934	Rechn.erg.	21.992
	9.934		2.992

Verrechnung der Totenbeschau.

1330 **Veterinärpolizei**

Voranschlag	0	Voranschlag	3.500
Rechn.erg.	0	Rechn.erg.	3.040
	0		-460

Die Ausgaben beinhalten den Zuschuss an den Tierschutzverein.

Gruppe 1: Öffentliche Ordnung und Sicherheit

	Einnahmen	EUR	Ausgaben	EUR
--	------------------	------------	-----------------	------------

1331 **Vieh- und Fleischbeschau**

Voranschlag		8.400	Voranschlag	8.400
Rechn.erg.		7.600	Rechn.erg.	7.339
		-800		-1.061

1630 **Freiwillige Feuerwehren**

Voranschlag		79.900	Voranschlag	419.000
Rechn.erg.		89.682	Rechn.erg.	428.782
		9.782		9.782

Die Ausgaben beinhalten unter anderem den Personalaufwand sowie die laufenden Instandhaltungsmaßnahmen für die 3 Feuerwehrstützpunkte.
 Schwerpunkte: Impfkation (Hepatitis), Ankauf einer Tragkraftspritze für die FF Olsach/Molzbiel
 Entsprechend dem Beschluss des Gemeinderates konnte bei der Feuerwehr auf Grund von Ausgabeneinsparungen bzw. Mehreinnahmen eine Rücklagenzuführung durchgeführt werden (€ 21.720,80).

1800 **Zivilschutz**

Voranschlag		0	Voranschlag	1.800
Rechn.erg.		0	Rechn.erg.	1.798
		0		-2

Gruppe 2: Unterricht, Erziehung, Sport und Wissenschaft

	Einnahmen	EUR	Ausgaben	EUR
Gesamtdarstellung	Voranschlag	1.564.500	Voranschlag	5.116.200
Gruppe 2	Rechn.erg.	1.343.176	Rechn.erg.	4.917.909
		-221.324		-198.291

2100 Allg. Kosten der Pflichtschulverwaltung

	Voranschlag	13.000	Voranschlag	1.080.000
	Rechn.erg.	20.659	Rechn.erg.	1.074.719
		7.659		-5.281

Der Beitrag an den Kärntner Schulbaufonds in Höhe von € 254.202,32 sowie die Umlage für den Schulgemeindevorband (€ 744.411,09) bilden ausgabenseitig den Schwerpunkt. Die weiteren Ausgaben betreffen die Verwaltung für den Bereich Bildung (Schulen, Kindergärten und Horte). Auf der Einnahmenseite werden die Schulerhaltungsbeiträge für Volksschulen erfasst.

Für folgende Pflichtschulen ist der Instandhaltungs- und Verwaltungsaufwand zu tragen:

2110 Volkssch. West

	Voranschlag	1.800	Voranschlag	317.600
	Rechn.erg.	6.865	Rechn.erg.	309.397
		5.065		-8.203

Laufender Erhaltungs- und Instandhaltungsaufwand. Durch erforderliche Krankenvertretungen beim Reinigungspersonal wurden Kräfte mit AMS Förderung beschäftigt. Daraus resultieren die Mehreinnahmen.

2111 Volksschule Ost

	Voranschlag	92.000	Voranschlag	267.400
	Rechn.erg.	97.779	Rechn.erg.	261.217
		5.779		-6.183

Die Förderungen vom Land Kärnten sowie eine Bedarfszuweisung für den Anschluss an das Fernwärmenetz sind einnahmenseitig abgewickelt. Laufender Erhaltungs- und Instandhaltungsaufwand.

2112 VS Molzbichl

	Voranschlag	900	Voranschlag	115.900
	Rechn.erg.	949	Rechn.erg.	105.388
		49		-10.512

Laufender Erhaltungs- und Instandhaltungsaufwand.

Gruppe 2: Unterricht, Erziehung, Sport und Wissenschaft

	Einnahmen	EUR	Ausgaben	EUR
--	-----------	-----	----------	-----

2130 **Antoniussschule**

Voranschlag		1.600	Voranschlag	123.200
Rechn.erg.	_____	1.820	Rechn.erg.	112.507
		220		-10.693

Mit Beschluss des Gemeinderates und Bescheid vom Amt der Kärntner Landesregierung vom 02.07.2012 wurde die Allgemeine Sonderschule als Schulform aufgelöst und die verbleibenden Klassen organisatorisch an die Direktion der VS West angegliedert. Das Gebäude wird von der VS-West als auch von der Musikschule derzeit genutzt. Ausgaben beinhalten die Instandhaltungskosten, Reinigung und die Betriebskosten.

2131 **Sonderschule, Behindertenintegration**

Voranschlag		22.000	Voranschlag	33.100
Rechn.erg.	_____	30.662	Rechn.erg.	30.572
		8.662		-2.528

Die Einnahmen setzen sich aus Beiträgen (Schülerhaltungsbeiträge) und Refundierungen von Gemeinden zusammen.

2150 **Sportgymnasium**

Voranschlag		0	Voranschlag	19.000
Rechn.erg.	_____	0	Rechn.erg.	19.000
		0		0

Förderungsbeitrag Schulsportleistungsmodell Kärnten

Gruppe 2: Unterricht, Erziehung, Sport und Wissenschaft

	Einnahmen	EUR	Ausgaben	EUR
2200	<u>Berufsbildende Pflichtschulen</u>			
	Voranschlag		0 Voranschlag	290.500
	Rechn.erg.		0 Rechn.erg.	290.413
			0	-87
	Schulerhaltungsbeitrag Berufsschulen			
2320	<u>Schülerbetreuung</u>			
	Voranschlag		0 Voranschlag	18.400
	Rechn.erg.		0 Rechnerg	16.619
			0	-1.781
2400	<u>Kindergarten West</u>			
	Voranschlag	91.500	Voranschlag:	227.500
	Rechn.erg.	97.277	Rechn.erg.	215.498
		5.777		-12.002
	Laufender Instandhaltungs- und Betriebsaufwand. 2 Halbtagsgruppen			
2401	<u>Kindergarten OST</u>			
	Voranschlag	266.000	Voranschlag	654.600
	Rechn.erg.	303.376	Rechn.erg.	638.482
		37.376		-16.118
	Laufender Instandhaltungs- und Betriebsaufwand. Im Kindergarten Ost wird ab 2014 ein Pilotprojekt durchgeführt. In einer Ganztagesgruppe gibt es erweiterte Öffnungszeiten (06.30 Uhr bis 18.00 Uhr). Vom Land Kärnten wurde eine Förderung in Höhe von € 11.761,61 gewährt.			
2402	<u>Kindergarten Rothenthurn</u>			
	Voranschlag	94.000	Voranschlag	201.400
	Rechn.erg.	101.392	Rechn.erg.	194.961
		7.392		-6.439
	Laufender Instandhaltungs- und Betriebsaufwand. 2 Halbtagesgruppen			

Gruppe 2: Unterricht, Erziehung, Sport und Wissenschaft

	Einnahmen	EUR	Ausgaben	EUR
2490	<u>Beitrag zum kath. Kindergarten u. private Kindergärten</u>			
	Voranschlag		0 Voranschlag	77.500
	Rechn.erg.		0 Rechn.erg.	77.500
		0		0
	Beitrag zur Abgangsdeckung der katholischen Kindergärten.			
2500	<u>Schülerhort West</u>			
	Voranschlag	103.000	Voranschlag	174.400
	Rechn.erg.	109.634	Rechn.erg.	154.626
		6.634		-19.774
	Laufender Instandhaltungs- und Betriebsaufwand 2 Gruppen			
2501	<u>Schülerhort OST</u>			
	Voranschlag	126.000	Voranschlag	228.100
	Rechn.erg.	136.126	Rechn.erg.	210.887
		10.126		-17.213
	Laufender Instandhaltungs- und Betriebsaufwand 3 Gruppen			
2510	<u>Schüler- und Lehrlingsheime</u>			
	Voranschlag		0 Voranschlag	1.200
	Rechn.erg.		0 Rechn.erg.	1.200
		0		0
	Subvention an den Verein Kolpingfamilie			
2590	<u>Jugendzentrum</u>			
	Voranschlag	8.000	Voranschlag	143.900
	Rechn.erg.	7.880	Rechn.erg.	140.902
		-120		-2.998
	Die Ausgaben beinhalten neben dem Betriebs- und Erhaltungsaufwand für das Jugendzentrum, weiters Subventionen an Jugendorganisationen.			

Gruppe 2: Unterricht, Erziehung, Sport und Wissenschaft

	Einnahmen	EUR	Ausgaben	EUR
--	------------------	------------	-----------------	------------

2620 **Sportstadion**

Voranschlag		146.200	Voranschlag	130.400
Rechn.erg.		171.581	Rechn.erg.	119.145
		25.381		-11.255

Der laufende Betriebs- und Erhaltungsaufwand wird gemäß Pachtvertrag von der Stadtgemeinde Spittal an der Drau Betriebs GmbH abgewickelt. Die Ausgaben beinhalten die Personalaufwendungen und Betriebskosten. Diese werden der GmbH weiterverrechnet und einnahmenseitig verbucht. Die Einnahmen beinhalten auch den Pachtzins von der Betriebs GmbH. 2014 wurde die Beleuchtung - Flutlichtanlage - saniert (€ 65.006,54). Die Finanzierung erfolgte unter anderem mittels Bedarfszuweisung. Vom Land Kärnten wurde weiters eine Förderung in Höhe von € 20.000,- gewährt.

2621 **Sportplatz Rothenthurn**

Voranschlag		40.000	Voranschlag	30.600
Rechn.erg.		34.937	Rechn.erg.	28.682
		-5.063		-1.918

Die Einnahmen beinhalten Rückersätze von Ausgaben (Lohnkostenrefundierung GmbH), sowie die Pachteinnahmen.

2622 **Sportplatz Amlach**

Voranschlag		0	Voranschlag	10.100
Rechn.erg.		0	Rechn.erg.	7.327
		0		-2.773

Laufender Betriebs- und Erhaltungsaufwand.

2630 **Sporthalle**

Voranschlag		125.700	Voranschlag	83.200
Rechn.erg.		83.150	Rechn.erg.	72.913
		-42.550		-10.287

Die Sanierung der Sporthalle wird im außerordentlichen Haushalt behandelt. Die Ausgaben beinhalten unter anderem die laufenden Kosten bis zum Projektstart.

2640 **Eissportarena**

Voranschlag		48.100	Voranschlag	10.400
Rechn.erg.		41.135	Rechn.erg.	3.202
		-6.965		-7.198

Gruppe 2: Unterricht, Erziehung, Sport und Wissenschaft

	Einnahmen	EUR	Ausgaben	EUR
2690	<u>Sonstige Sportförderung</u>			
	Voranschlag	8.100	Voranschlag	116.700
	Rechn.erg.	9.220	Rechn.erg.	107.084
		1.120		-9.616
	Einnahmenseitig wird letztmalig die Ausbuchung der offenen Überbrückungsbeihilfe des SVS abgewickelt. Die Ausgaben beinhalten überwiegend Subventionen und freiwillige Leistungen.			
2700	<u>Beiträge an die Volkshochschule und sonstige Einrichtungen</u>			
	Voranschlag	0	Voranschlag	1.400
	Rechn.erg.	0	Rechn.erg.	1.400
		0		0
2730	<u>Stadtbücherei</u>			
	Voranschlag	143.500	Voranschlag	281.200
	Rechn.erg.	20.742	Rechn.erg.	246.227
		-122.758		-34.973
	Die Neugestaltung der Bücherei wurde größtenteils Ende 2014 abgewickelt (€ 100.851,65). Die dafür vorgesehene Bedarfszuweisung in Höhe von € 100.000,- wird 2015 realisiert.			
2800	<u>Fachhochschule</u>			
	Voranschlag	233.100	Voranschlag	478.300
	Rechn.erg.	67.993	Rechn.erg.	477.895
		-165.107		-405
	Einnahmenseitig wurden die Zinsen für eine vorhandene Rücklage verbucht. Die geplante Rücklagenentnahme war nicht erforderlich. Aus der Abrechnung des Jahres 2013 konnte ein Rückersatz von € 66.882,52 verbucht werden.			
2890	<u>Wissenschaftspflege</u>			
	Voranschlag	0	Voranschlag	200
	Rechn.erg.	0	Rechn.erg.	148
		0		-52

Gruppe 3: Kunst, Kultur und Kultus

	Einnahmen	EUR	Ausgaben	EUR
Gesamtdarstellung	Voranschlag	195.900	Voranschlag	968.600
Gruppe 3	Rechn.erg.	179.230	Rechn.erg.	905.484
		-16.670		-63.116

3000 Kulturamt

	Voranschlag	51.100	Voranschlag	306.800
	Rechn.erg.	47.307	Rechn.erg.	292.111
		-3.793		-14.689

Die Einnahmen setzen sich unter anderem aus Erlösen aus Veranstaltungen sowie dem Verkauf von Handelswaren zusammen. 2014 wurde das Salamancafest abgewickelt.

3001 Galerie im Schloß

	Voranschlag	2.000	Voranschlag	26.500
	Rechn.erg.	72	Rechn.erg.	25.435
		-1.928		-1.065

3002 Theaterfahrten

	Voranschlag	55.000	Voranschlag	55.000
	Rechn.erg.	53.360	Rechn.erg.	42.553
		-1.640		-12.447

Überschneidungen von Rechnungsjahr (Kalenderjahr) und Veranstaltungsjahr (Theatersaison) bewirken, dass die Einnahmen und Ausgaben im Rechnungsjahr nicht gleich hoch sind.

3200 Musikschule

	Voranschlag	12.500	Voranschlag	122.700
	Rechn.erg.	17.636	Rechn.erg.	111.555
		5.136		-11.145

Laufender Betriebs- und Erhaltungsaufwand.

3220 Maßnahmen der Musikpflege

	Voranschlag	0	Voranschlag	22.000
	Rechn.erg.	0	Rechn.erg.	22.161
		0		161

Förderung der Musikkapellen und Gesangsvereine (Beiträge zu Konzerten)

Gruppe 3: Kunst, Kultur und Kultus

	Einnahmen	EUR	Ausgaben	EUR
--	------------------	------------	-----------------	------------

3221 **Internationaler Chorwettbewerb**

Voranschlag		31.000	Voranschlag	73.600
Rechn.erg.		34.255	Rechn.erg.	75.273
		<u>3.255</u>		<u>1.673</u>

Die Einnahmen beinhalten vorwiegend Eintrittsgelder (€ 23.528,13). An Förderungen konnten verbucht werden:
 Subvention ORF € 1.500,--
 Subvention des Landes: € 6.000,--
 Subvention Bund: € 2.000,--
 Sonstige Einnahmen: € 1.227,27

3510 **Maßnahmen der Kunstpflege**

Voranschlag		0	Voranschlag	2.000
Rechn.erg.		0	Rechn.erg.	630
		<u>0</u>		<u>-1.370</u>

Ankauf von Bilder

3600 **Museum für Volkskultur**

Voranschlag		0	Voranschlag	28.400
Rechn.erg.		0	Rechn.erg.	28.536
		<u>0</u>		<u>136</u>

3601 **Betreuung musealer Einrichtungen**

Voranschlag		14.000	Voranschlag	84.800
Rechn.erg.		11.000	Rechn.erg.	83.143
		<u>-3.000</u>		<u>-1.657</u>

Die Einnahmen betreffen die Personalkostenrefundierung.

3602 **Ticketing**

Voranschlag		0	Voranschlag	0
Rechn.erg.		0	Rechn.erg.	1.042
		<u>0</u>		<u>1.042</u>

Restabwicklung Betriebskosten.

3610 **Stadtarchiv**

Voranschlag		300	Voranschlag	28.900
Rechn.erg.		2.311	Rechn.erg.	27.762
		<u>2.011</u>		<u>-1.138</u>

Gruppe 3: Kunst, Kultur und Kultus

	Einnahmen	EUR	Ausgaben	EUR
--	-----------	-----	----------	-----

3620 Denkmalpflege

	Voranschlag		0 Voranschlag	59.900
	Rechn.erg.		0 Rechn.erg.	57.265
			0	-2.635

Diese Verwaltungsstelle enthält neben den Kosten der Erhaltung und Schmückung der Ehrengräber und Russenfriedhöfe auch die Subvention zur Förderung des Vereines "Historisches Molzbichl" mit € 5.000,--.
Dem Verein "Historisches Molzbichl" wurde für den Ausbau des Museums Carantana eine Subvention in Höhe von € 50.000,-- gewährt.

3630 Altstadterhaltung

	Voranschlag		7.000 Voranschlag	17.200
	Rechn.erg.		3.789 Rechn.erg.	9.860
			-3.211	-7.340

Die Einnahmen setzen sich aus Einnahmen der Plakatierung sowie Zinsen aus Rücklagen zusammen.

3810 Maßnahmen der Kulturpflege

	Voranschlag		0 Voranschlag	104.000
	Rechn.erg.		0 Rechn.erg.	104.860
			0	860

Beitrag zu den Komödienspielen € 100.000,--
Förderung der Brauchtumsvereine € 4.860,--

3900 Kirchliche Angelegenheiten

	Voranschlag		23.000 Voranschlag	36.800
	Rechn.erg.		9.500 Rechn.erg.	23.300
			-13.500	-13.500

Patronatsbeitrag Ev. Pfarrgemeinde € 2.200
Beitrag an Pfarre Amlach € 700
Patronatsbeitrag Kath. Pfarre € 10.900
Weiterleitung Bedarfszuweisungsmittel für Investitionen: Pfarrkirche Molzbichl (Fassadenrenovierung) € 8.000,-- , sowie an die Pfarre Spittal für Investitionen des Pfarrhofes € 1.500,--

Gruppe 4: Soziale Wohlfahrt und Wohnbauförderung

	Einnahmen	EUR	Ausgaben	EUR
Gesamtdarstellung Gruppe 4	Voranschlag	385.700	Voranschlag	4.267.600
	Rechn.erg.	378.882	Rechn.erg.	4.242.187
		-6.818		-25.413

4110 Maßnahmen der Sozialhilfe

	Voranschlag	126.800	Voranschlag	3.946.000
	Rechn.erg.	126.809	Rechn.erg.	3.933.433
		9		-12.567

Jahres- vergleich	2008	2009	2010	2011	2012	2013	2014
<i>Ausgabe</i>	3.167.100 €	3.442.309 €	3.522.636 €	3.353.452 €	3.348.683 €	3.737.464 €	3.933.433 €
<i>Refundierung</i>	60.359 €	102.761 €	158.590 €	76.337 €	0 €	126.809 €	
Nettoaufwand	3.106.741 €	3.339.548 €	3.364.047 €	3.277.115 €	3.348.683 €	3.610.655 €	3.933.433 €

Anmerkung: Die Refundierung aus der Jahresrechnung des Landes wurde bei der Tabelle oben dem entsprechenden Haushaltsjahr zugeordnet.

Seit 2012 gibt es eine Änderung hinsichtlich der Auszahlungsmodalität des ehemaligen Landespflegegeldes. Dieses wird bereits im Finanzministerium bei der Anweisung der Ertragsanteile einbehalten. Bei den monatlichen Ertragsanteileabrechnungen wird bei der Mitteilung der Beträge schriftlich informiert, wie hoch der einbehaltene Betrag - Landespflegegeld - ist. Die Ertragsanteile werden demnach saldiert überwiesen. Im Jahr 2014 ergibt sich ein Jahresbetrag vom € 344.657,52.

4230 Essen auf Rädern

	Voranschlag	178.000	Voranschlag	224.900
	Rechn.erg.	163.875	Rechn.erg.	215.522
		-14.125		-9.378

	Anzahl der Portionen
2014	20.239
2013	21.979
2012	24.131
2011	26.250
2010	27.623
2009	25.925
2008	25.637

Die Anzahl der Portionen ist 2014 weiter rückläufig.
Ursachen unter anderem: Mitbewerber sowie vermehrte Übertritte in Heime.

Gruppe 4: Soziale Wohlfahrt und Wohnbauförderung

	Einnahmen	EUR	Ausgaben	EUR
--	-----------	-----	----------	-----

4290 Freiwillige Sozialmaßnahmen

	Voranschlag	6.500	Voranschlag	96.700
	Rechn.erg.	11.371	Rechn.erg.	93.232
		4.871		-3.468

Die Ausgaben beinhalten folgende Projekte:

Muttertagsfahrt	€ 2.316,86
Altentage	€ 4.554,22
Familienpolitische Maßnahmen	€ 1.669,32
Betagtenereholungsaktion	€ 946,10
Mietausgaben (SOMA/Fridtjof-Nansen Straße)	€ 18.147,12
Zuwendungen an Bedürftige	€ 31.755,90
Subventionen an Vereine	€ 7.650,00
Zuschuss Lebenswelt St. Antonius GmbH	€ 25.000,00
Sonstige Ausgaben	€ 1.192,86

4890 Maßnahmen der Wohnbauförderung

	Voranschlag	74.400	Voranschlag	0
	Rechn.erg.	76.827	Rechn.erg.	0
		2.427		0

Die an die Wohnbaugesellschaften Neue Heimat und ESG gewährten Darlehen (Insgesamt € 0,7 Mio) haben eine längere Laufzeit (bis Ende 2022 bzw. 2045). Die Rückflüsse sind abhängig von den Mietzinsreserven.

Gruppe 5: Gesundheit

	Einnahmen	EUR	Ausgaben	EUR
Gesamtdarstellung	Voranschlag	0	Voranschlag	2.540.600
Gruppe 5	Rechn.erg.	2.707	Rechn.erg.	2.531.895
		2.707		-8.705

5100 Medizinische Bereichsversorgung

Voranschlag	0	Voranschlag	48.000
Rechn.erg.	2.261	Rechn.erg.	46.886
	2.261		-1.114

Beitrag Sprengelarzt sowie Ausgaben für die Gesundheitstage.

5200 Natur- und Landschaftsschutz

Voranschlag	0	Voranschlag	800
Rechn.erg.	0	Rechn.erg.	730
	0		-70

5220 Luftgütemessstation 10. Oktober-Str.

Voranschlag	0	Voranschlag	1.200
Rechn.erg.	0	Rechn.erg.	939
	0		-261

Die Ausgaben beinhalten unter anderem die Stromkosten für die Messstation.

5230 Maßnahmen der Lärmbekämpfung

Voranschlag	0	Voranschlag	2.500
Rechn.erg.	0	Rechn.erg.	11.115
	0		8.615

5280 Tierkörperbeseitigung

Voranschlag	0	Voranschlag	24.100
Rechn.erg.	446	Rechn.erg.	16.845
	446		-7.255

Gruppe 5: Gesundheit

	Einnahmen	EUR	Ausgaben	EUR
--	-----------	-----	----------	-----

5290 Sonstige Maßnahmen des Umweltschutzes

Voranschlag		0	Voranschlag	10.400
Rechn.erg.		0	Rechn.erg.	4.421
		0		-5.979

Schwerpunkt der Ausgaben: Förderung Alternativenergie

5300 Rettungsdienste

Voranschlag		0	Voranschlag	117.600
Rechn.erg.		0	Rechn.erg.	115.176
		0		-2.424

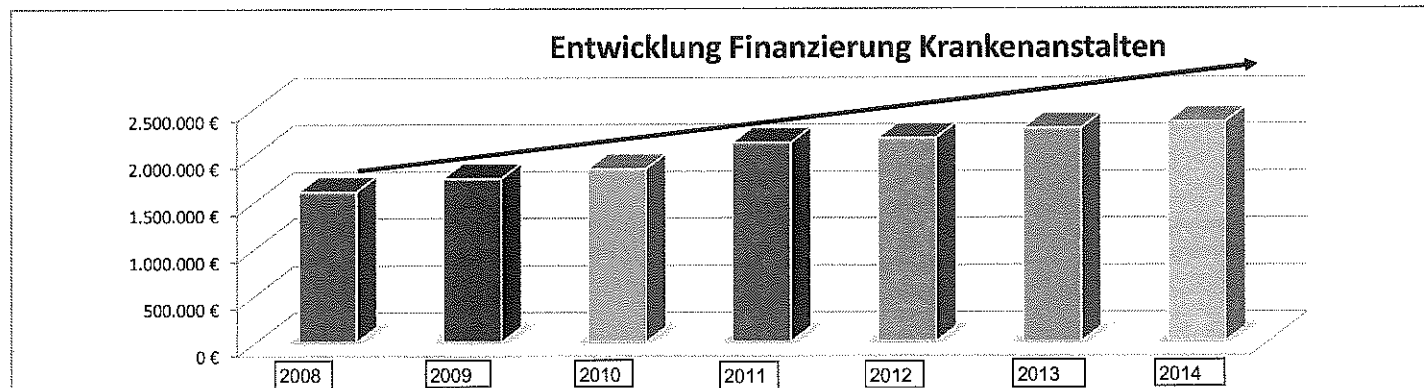
Förderungen: Rettungsbeitrag € 110.709
 Österreichischer Bergrettungsdienst € 4.467

5600 Krankenanstalten Betriebsabgang

Voranschlag		0	Voranschlag	2.336.000
Rechn.erg.		0	Rechn.erg.	2.335.784
		0		-216

Die Umstellung auf Darlehensfinanzierung bringt nach anfänglicher Einsparung nunmehr jährlich starke Steigerungen.

Jahresvergleich	2008	2009	2010	2011	2012	2013	2014
Ausgabe	1.599.126 €	1.738.986 €	1.839.885 €	2.117.538 €	2.164.582 €	2.270.069 €	2.335.784 €



Gruppe 6: Straßen- und Wasserbau, Verkehr

	Einnahmen	EUR	Ausgaben	EUR
Gesamtdarstellung	Voranschlag	1.055.800	Voranschlag	1.591.700
Gruppe 6	Rechn.erg.	884.514	Rechn.erg.	1.448.894
		-171.286		-142.806

6120

Gemeindestraßen

Voranschlag		956.600	Voranschlag:	1.017.700
Rechn.erg.		785.347	Rechn.erg.	936.333
		-171.253		-81.367

Die Ausgaben beinhalten unter anderem die Kosten für Grundankäufe für Straßen, die Sanierung von Gemeindestraßen und Radwege, Vermessungskosten, die Rate für das Forderungseinlösemodell, die Kosten für Parkscheinautomaten, Überwachung ruhender Verkehr. Die Rate für das durchgeführte Sanierungsprojekt im Bereich Straßenbau beträgt € 88.587,00 (Forderungseinlösemodell; Laufzeit bis 2016).

	Rechnung 2014	Voranschlag 2014	Rechnung 2013
Parkplatzgebühren	326.734	325.000	312.700
Geldstrafen	307.996	465.000	372.092
Die Überwachungskosten des ruhenden Verkehrs betragen	104.191	115.000	104.864

Ein starker Rückgang ist bei den Strafgeldern zu verzeichnen. Dies betrifft sowohl den ruhenden Verkehr als auch die Strafen auf Grundlage der Straßenverkehrsordnung.

6300

Bundesflüsse

Voranschlag		0	Voranschlag	7.800
Rechn.erg.		0	Rechn.erg.	2.500
		0		-5.300

6320

Wasserwehre

Voranschlag		0	Voranschlag	25.000
Rechn.erg.		0	Rechn.erg.	2.729
		0		-22.271

Gruppe 6: Straßen- und Wasserbau, Verkehr

	Einnahmen	EUR	Ausgaben	EUR
--	-----------	-----	----------	-----

6330 **Wildbachverbauung**

Voranschlag			0 Voranschlag	3.500
Rechn.erg.			0 Rechn.erg.	3.394
			0	-106

Interessentenbeitrag für das laufende Jahresarbeitsprogramm.

6390 **Entwässerungsrinne**

Voranschlag		40.000	Voranschlag	90.000
Rechn.erg.		40.000	Rechn.erg.	79.250
		0		-10.750

Planungs- und Vermessungsarbeiten Schwarzenbach/Stubenbach/Lauenbach/Selebach und weitere Projekte.
Die Einnahmen setzen sich aus einer Bedarfszuweisung für die Projekte zusammen.

6400 **Straßenverkehr**

Voranschlag		59.200	Voranschlag	246.400
Rechn.erg.		59.167	Rechn.erg.	253.982
		-33		7.582

Die Ausgaben beinhalten die Kosten für die Installierung sowie die Abrechnungen betreffend City-Taxi.

6900 **Verkehrsverbund**

Voranschlag			0 Voranschlag	201.300
Rechnung			0 Rechn.erg.	170.706
			0	-30.594

Jahresvergleich	2008	2009	2010	2011	2012	2013	2014
Ausgaben	159.744,00 €	156.712,00 €	160.428,00 €	175.211,00 €	184.617,00 €	181.274,00 €	170.706,00 €

Gruppe 7: Wirtschaftsförderung

	Einnahmen	EUR	Ausgaben	EUR
Gesamtdarstellung Gruppe 7	Voranschlag	225.800	Voranschlag	811.300
	Rechn.erg.	251.775	Rechn.erg.	781.291
		25.975		-30.009

7420 Förderung der Land- und Forstwirtschaft

	Voranschlag	1.000	Voranschlag	55.200
	Rechn.erg.	399	Rechn.erg.	49.310
		-601		-5.890

7700 Tourismusbüro 7710 und Maßnahmen zur Förderung des Tourismus

Für die Beurteilung des Ergebnisses des Rechnungsabschlusses sind folgende Voranschlagsansätze maßgebend:

	EINNAHMEN		AUSGABEN	
	Voranschlag	Ergebnis	Voranschlag	Ergebnis
Tourismusbüro	34.100	45.397	196.000	196.534
Tourismusförderung	4.000		94.600	80.665
Tourismusabgabe	169.000	105.143		
Ortstaxe	41.700	50.550		
Abgangsdeckung	41.800	76.108		
Summe	290.600	277.199	290.600	277.199

Die Abgangsdeckung im Voranschlag 2014 war mit einer Höhe von € 41.800,- geplant. Der Grund für die weitaus höhere Abgangsdeckung liegt bei den Einnahmen der Tourismusabgabe. Diese wird ab 2013 vom Land Kärnten eingehoben. Die Endabrechnung für die Jahre 2013 und 2014 sollte in den Jahren 2015 und 2016 erfolgen.

7890 Sonstige Wirtschaftsförderung

	Voranschlag	113.800	Voranschlag	204.000
	Rechn.erg.	104.778	Rechn.erg.	179.876
		-9.022		-24.124

Abwicklung Kommunalkredit für 1 Betrieb (Einnahmen und Ausgaben € 113.110,15)
Der Großteil der Ausgaben beinhaltet Förderungen für: Nahversorger, Wirtschaftsförderungen, Lehrlingsförderungen sowie den Mobilitätsscheck.

7891 Stadtmarketing

	Voranschlag	31.100	Voranschlag	261.500
	Rechn.erg.	25.092	Rechn.erg.	274.906
		-6.008		13.406

Die Ausgaben beinhalten die Abwicklung der Spittaler Weihnachtsaktivitäten (Weihnachtsdorf, Weihnachtsbeleuchtung), die Kooperation mit "Spittal gestalten", sowie diverse Veranstaltungen.

Gruppe 8: Dienstleistungen

	Einnahmen	EUR	Ausgaben	EUR
Gesamtdarstellung	Voranschlag	13.195.400	Voranschlag	16.802.800
Gruppe 8	Rechn.erg.	13.374.764	Rechn.erg.	16.773.966
		179.364		-28.834

8140 Straßenreinigung

	Voranschlag	89.700	Voranschlag	1.501.400
	Rechn.erg.	96.517	Rechn.erg.	1.451.117
		6.817		-50.283

Leistungen: Winterdienst, Splittaufnahme, Frühjahrsputz, Einsatz von 2 Kehrmaschinen
 Die Einnahmen beinhalten die verrechneten Leistungen für Reinigungsarbeiten (Kehrmaschinen), sowie eine Bedarfszuweisung betreffend Winterdienst.

8150 Park- und Gartenanlagen

	Voranschlag	24.600	Voranschlag	513.900
	Rechn.erg.	58.301	Rechn.erg.	555.629
		33.701		41.729

Die Ausgaben beinhalten unter anderem: Baumpflanzung, Führung Baumkataster, Kinderspielplätze (Neuerrichtung und Instandhaltung), Instandhaltung von Grünanlagen, dem Schlosspark sowie Alleebäume.
 Die Einnahmen setzen sich aus Leistungen intern sowie für Dritte zusammen.

8151 Gärtnerei

	Voranschlag	24.500	Voranschlag	228.900
	Rechn.erg.	37.243	Rechn.erg.	226.159
		12.743		-2.741

Die Ausgaben setzen sich überwiegend aus Personalaufwand sowie laufender Instandhaltung und der Anpassung der Technik betreffend Produktion (Pflanzen) zusammen.
 Die Einnahmen beinhalten unter anderem Leistungen an Dritte. Die Produktion von Pflanzen für die Gemeinden Malta und Baldramsdorf wird durch die Gärtnerei durchgeführt und weiterverrechnet.

8160 Öffentliche Beleuchtung

	Voranschlag	50.000	Voranschlag	199.000
	Rechn.erg.	50.000	Rechn.erg.	196.005
		0		-2.995

Die Ausgaben für den Strom für die Öffentliche Beleuchtung belaufen sich auf € 133.765,75
 Für den Neubau von Beleuchtungsanlagen wurden € 52.239,39 und für die Instandhaltung € 10.000,-- ausgegeben.
 Die Finanzierung der Beleuchtungsneuanlagen erfolgte mit Bedarfszuweisungsmitteln.

Gruppe 8: Dienstleistungen

	Einnahmen	EUR	Ausgaben	EUR
--	-----------	-----	----------	-----

8170 **Friedhof**

Voranschlag		193.200	Voranschlag	193.200
Rechn.erg.		202.427	Rechn.erg.	202.427
		9.227		9.227

Der Rücklage konnte - mit Zinsen - ein Betrag von gesamt € 36.110,03 zugeführt werden.
(Aus Liquiditätsgründen erfolgt die IST-Zuführung im Haushaltsjahr 2015)

8190 **Wetterstation**

Voranschlag		0	Voranschlag	3.900
Rechn.erg.		0	Rechn.erg.	552
		0		-3.348

Telefon- und Personalkosten

8200 **Wirtschaftshof**

Voranschlag		1.927.900	Voranschlag	1.927.900
Rechn.erg.		2.139.875	Rechn.erg.	2.139.875
		211.975		211.975

Der Sollabgang aus dem Jahr 2013 in Höhe von € 9.165,48 wurde berücksichtigt. Der Rücklage kann ein Betrag in Höhe von € 237.942,13 zugeführt werden. Die Istzuführung erfolgt aus Liquiditätsgründen im Haushaltsjahr 2015.

8260 **Fäkalienabfuhr**

Voranschlag		261.000	Voranschlag	261.000
Rechn.erg.		287.891	Rechn.erg.	287.891
		26.891		26.891

Der Rücklage konnte - mit Zinsen - ein Betrag von gesamt € 60.495,37 zugeführt werden.
(Aus Liquiditätsgründen erfolgt die IST-Zuführung im Haushaltsjahr 2015)

Gruppe 8: Dienstleistungen

	Einnahmen	EUR	Ausgaben	EUR
8280	<u>Sonstige Märkte (Bauernmarkt)</u>			
	Voranschlag	17.000	Voranschlag	9.600
	Rechn.erg.	16.766	Rechn.erg.	10.099
		-234		499

Erlöse aus den Marktstandsgebühren der Wochenmärkte im äußeren Schloßhof und der Jahresmärkte in der Lutherstraße.
An Ausgaben fielen Stromkosten an.

8330	<u>Hallen- und Freibad</u>			
	Voranschlag	513.000	Voranschlag	717.000
	Rechn.erg.	445.118	Rechn.erg.	662.102
		-67.882		-54.898

Die Ausgaben beinhalten den Personalaufwand für das bei der Stadtgemeinde beschäftigte Personal. Dieses wird mittels Personalüberlassungsvertrag der Stadtgemeinde Spittal an der Drau Betriebs GmbH überlassen und entsprechend weiterverrechnet. Bei den Einnahmen sind die Refundierungen ersichtlich. Einen weiteren großen Teil der Ausgaben stellt die Rückzahlung für die Drautal Perle dar (€ 378.829,26). Profitiert wird derzeit vom sehr niedrigen Zinsniveau. Für mögliche Zinsschwankungen, bzw. für notwendige Instandhaltungsmaßnahmen wird ab dem Jahr 2013 jährlich ein Betrag von € 100.000,- der Rücklage zugeführt.

8400	<u>Grundbesitz</u>			
	Voranschlag	179.900	Voranschlag	962.900
	Rechn.erg.	165.483	Rechn.erg.	868.748
		-14.417		-94.152

Die Einnahmen beinhalten unter anderem den Verkaufsverlös von Holz. Ausgabenseitig ist die Rückzahlung an den Kärntner Regionalfonds für aufgenommene Darlehen für den Erwerb von Grundflächen im Gewerbegebiet Molzbichl berücksichtigt. 2014 wurde durch einen Grundverkauf eine vorzeitige Tilgung vorgenommen. Eine weitere vorzeitige Tilgung aus dem Grundverkauf konnte 2014 nicht mehr abgewickelt werden, da die Einzahlung des Grundpreises erst im Jänner 2015 erfolgte. Die Abwicklung soll 2015 erfolgen und entsprechend im Nachtragsbudget Berücksichtigung finden.

Gruppe 8: Dienstleistungen

	Einnahmen	EUR	Ausgaben	EUR
--	-----------	-----	----------	-----

8461 **Schloss Porcia**

	Voranschlag	132.200	Voranschlag	365.000
	Rechn.erg.	122.128	Rechn.erg.	326.228
		-10.072		-38.772

Laufender Betriebs- und Erhaltungsaufwand
 Die Ausgaben beinhalten: Evaluierung Gebäude nach dem Behindertengleichstellungsgesetz (diese Evaluierung findet sich weiters bei allen anderen öffentlichen Gebäuden).
 Investitionskosten 2014: Ankauf von neuen Stühlen sowie Anschluss an das Fernwärmenetz.

8462 **Gemeinschaftshaus Rothenthurn**

	Voranschlag	5.000	Voranschlag	53.500
	Rechn.erg.	6.510	Rechn.erg.	44.356
		1.510		-9.144

Laufender Betriebs- und Erhaltungsaufwand

8463 **Stadtsaal**

	Voranschlag	28.000	Voranschlag	117.000
	Rechn.erg.	34.958	Rechn.erg.	110.956
		6.958		-6.044

Die Ausgaben beinhalten die Miete sowie die laufenden Betriebskosten.

8464 **Stadiongebäude**

	Voranschlag	0	Voranschlag	0
	Rechn.erg.	540	Rechn.erg.	0
		540		0

8465 **Kulturhaus St. Peter**

	Voranschlag	500	Voranschlag	19.600
	Rechn.erg.	1.304	Rechn.erg.	15.011
		804		-4.589

Gruppe 8: Dienstleistungen

	Einnahmen	EUR	Ausgaben	EUR
--	-----------	-----	----------	-----

8467 **Lagerhalle „Am Bahndamm“**

Voranschlag		30.100	Voranschlag	6.600
Rechn.erg.		30.842	Rechn.erg.	5.216
		742		-1.384

Gegenüber dem Rechnungsjahr 2013 ist bei den Ausgaben 2014 das innere Darlehen nicht mehr dabei, da dieses 2013 ausgelaufen ist.

8468 **Schlachthofgebäude**

Voranschlag		10.000	Voranschlag	6.000
Rechn.erg.		11.286	Rechn.erg.	4.050
		1.286		-1.950

Erhaltungsaufwand und Mieterlöse

8469 **Geschäftsgebäude Bernhardtgasse**

Voranschlag		9.200	Voranschlag	16.800
Rechn.erg.		10.205	Rechn.erg.	10.174
		1.005		-6.626

Gruppe 8: Dienstleistungen

	Einnahmen	EUR	Ausgaben	EUR
--	-----------	-----	----------	-----

Betriebe mit marktbestimmter Tätigkeit:

8500 Wasserversorgung

Voranschlag		1.303.400	Voranschlag	1.303.400
Rechn.erg.		1.280.988	Rechn.erg.	1.280.988
		-22.412		-22.412

Der Rücklage konnte - mit Zinsen - ein Betrag von gesamt € 35.783,25 zugeführt werden.

(Aus Liquiditätsgründen erfolgt die IST-Zuführung im Haushaltsjahr 2015)

Die Ausgaben beinhalten die Rückzahlung des inneren Darlehens an den Betrieb Abwasserbeseitigung (Annuität: € 114.309,68)

Leistungsprogramm 2014

Abschlussarbeiten FMZ Fachmarktzentrum und Michelitschgründe
 Planungs- und Ausschreibungsleistungen Josef-Hopfgartner-Straße
 WVA Industriestraße - Heizwerk
 WVA Michelitschgründe - Molzbichl
 Fachmarktzentrum OST
 Restbauarbeiten Amlacherweg - Neulandstraße

8510 Abwasserbeseitigung

Voranschlag		2.878.800	Voranschlag	2.878.800
Rechn.erg.		2.826.254	Rechn.erg.	2.826.254
		-52.546		-52.546

Der Rücklage konnte - mit Zinsen - ein Betrag von gesamt € 716.518,06 zugeführt werden.

(Aus Liquiditätsgründen erfolgt die IST-Zuführung im Haushaltsjahr 2015)

Die Einnahmen aus der Rückzahlung des inneren Darlehens (Betrieb Wasserversorgung) betragen € 114.309,68.

Das niedrige Zinsniveau wirkt sich positiv auf die Zinszahlungen aus.

Vorhaben:

Planungs- und Ausschreibungsleistungen Josef-Hopfgartner-Straße
 Abschlussarbeiten Michelitschgründe - Molzbichl
 Abschlussarbeiten Fachmarktzentrum Ost
 Restbauarbeiten Amlacherweg - Neulandstraße

Gruppe 8: Dienstleistungen

	Einnahmen	EUR	Ausgaben	EUR
8520	<u>Müllbeseitigung</u>			
	Voranschlag	1.697.300	Voranschlag	1.697.300
	Rechn.erg.	1.834.489	Rechn.erg.	1.834.489
		137.189		137.189

Der Rücklage konnte - mit Zinsen - ein Betrag von gesamt € 174.365,29 zugeführt werden.
(Aus Liquiditätsgründen erfolgt die IST-Zuführung im Haushaltsjahr 2015)

8530	<u>Wohn- und Geschäftsgebäude</u>			
	Voranschlag	3.820.100	Voranschlag	3.820.100
	Rechn.erg.	3.715.639	Rechn.erg.	3.715.639
		-104.461		-104.461

Der Rücklage wurde ein Betrag von gesamt € 235.931,13 entnommen.

Schwerpunkte 2014

Anschlüsse an das Fernwärmenetz

Wohnungssanierungen nach Mieterwechsel

Thermische Sanierungen (Lagerstraße 2 und 4, Kapellengasse 13 und 15)

Gruppe 9: Finanzwirtschaft

	Einnahmen	EUR	Ausgaben	EUR
Gesamtdarstellung	Voranschlag	22.356.900	Voranschlag	3.455.000
Gruppe 9	Rechn.erg.	21.772.169	Rechn.erg.	3.501.552
		-584.731		46.552

9000 Finanzverwaltung

	Voranschlag	144.100	Voranschlag	460.400
	Rechn.erg.	129.886	Rechn.erg.	449.731
		-14.214		-10.669

Die Einnahmen setzen sich primär aus Kostenersätzen für Verwaltungsleistungen aufgrund der internen Leistungsverrechnung zusammen.

9100 Geldverkehr

	Voranschlag	3.000	Voranschlag	16.000
	Rechn.erg.	326	Rechn.erg.	19.022
		-2.674		3.022

9120 Betriebsmittelrücklagen und Abgangsdeckung

	Voranschlag	1.536.200	Voranschlag	62.500
	Rechn.erg.	385.186	Rechn.erg.	92.180
		-1.151.014		29.680

Die Finanzierung der beschlossenen Nachtragsvoranschläge für das Haushaltsjahr 2014 erfolgte zum überwiegenden Teil mittels Rücklagenentnahmen. Vorgesehen wurde ein Betrag von € 1.516.200,-. Zum Gebarungsausgleich war ein Betrag von € 369.318,29 erforderlich. € 1.146.881,71 mussten der Rücklage nicht entnommen werden.

Die erhöhten Ausgaben sind auf die Ausgleichsbuchung Abgangsdeckung Tourismus zurückzuführen.

9140 Beteiligungen

	Voranschlag	1.300	Voranschlag	1.284.400
	Rechn.erg.	2.541	Rechn.erg.	1.218.232
		1.241		-66.169

Dividenden aus Geschäftsanteilen Kelag, Raiffeisenbezirksbank, Volksbank, ESG € 1.153.900,- wurden laut Ergebnisabführungsvertrag an die Stadtgemeinde Spittal an der Drau Betriebs GmbH weitergeleitet. Dieser Betrag beinhaltet auch die vom Gemeinderat beschlossene Verlustabdeckung der Vorjahre. € 64.331,50 wurden an die IMMO Stadtgemeinde Spittal an der Drau KG weitergeleitet. Unter anderem wurde der Anschluss an das Fernwärmenetz für das Schulzentrum West realisiert.

Gruppe 9: Finanzwirtschaft

	Einnahmen	EUR	Ausgaben	EUR
9200	<u>Ausschließliche Gemeindeabgaben</u>			
	Voranschlag	7.634.300	Voranschlag	0
	Rechn.erg.	7.814.303	Rechn.erg.	0
		180.003		0
	In einer eigenen Aufstellung (im Vorderteil) ist die Steuerentwicklung dargestellt.			
9210	<u>Zwischen Land u. Gemeinde geteilte Abgaben (Tourismusabgabe)</u>			
	Voranschlag	169.000	Voranschlag	0
	Rechn.erg.	105.143	Rechn.erg.	0
		-63.857		0
	Es gibt noch keine Endabrechnung der Tourismusabgabe für die Jahre 2013 und 2014. Dies soll voraussichtlich 2015 bzw. 2016 erfolgen.			
9250	<u>Ertragsanteile an den gemeinschaftlichen Bundesabgaben</u>			
	Voranschlag	12.502.000	Voranschlag	0
	Rechn.erg.	13.032.609	Rechn.erg.	0
		530.609		0
	Die Ertragsanteile wurden auf Grundlage von Erfahrungswerten vorsichtig budgetiert.			
9300	<u>Landesumlage</u>			
	Voranschlag	0	Voranschlag	1.631.700
	Rechn.erg.	0	Rechn.erg.	1.722.386
		0		90.686
	Die Landesumlage ist abhängig von der Höhe der Ertragsanteile.			
9450	<u>Zuschüsse Bund</u>			
	Voranschlag	227.000	Voranschlag	0
	Rechn.erg.	227.174	Rechn.erg.	0
		174		0
9800	<u>Zuführungen aus dem außerordentlichen Haushalt</u>			
	Voranschlag	140.000	Voranschlag	0
	Rechn.erg.	75.000	Rechn.erg.	0
		-65.000		0
	Die Zuführung betrifft einen Grundverkauf beim Gewerbegebiet Molzbichl. Eine Rate wurde abgewickelt und entsprechend Beschluss eine vorzeitige Tilgung beim Kärntner Regionalfonds (Ansatz 8400) vorgenommen werden. Eine weitere vorzeitige Tilgung aus dem Grundverkauf konnte 2014 nicht mehr abgewickelt werden, da die Einzahlung des Grundpreises erst im Jänner 2015 erfolgte. Die Abwicklung soll 2015 erfolgen und entsprechend im Nachtragsbudget Berücksichtigung finden.			
990003	<u>Sollüberschuss aus 2014</u>			
	Voranschlag	59.700	Voranschlag	0
	Rechn.erg.	59.756	Rechn.erg.	0
		56		0

Erläuterungen zum außerordentlichen Haushalt des Rechnungsjahres 2014

Die Vorhaben im außerordentlichen Haushalt sind im vorliegenden Rechnungsabschluss in einer detaillierten Übersicht ab der Seite R 356 zu finden.

Zusammenfassung

Der Rechnungsabschluss der Stadtgemeinde Spittal konnte ausgeglichen erstellt werden. Zum Ausgleich des Haushaltes war eine Rücklagenentnahme im ordentlichen Haushalt in Höhe von € 369.318,29 (geplant unter Berücksichtigung der Nachtragsvoranschläge € 1.516.200,--) erforderlich.

2014 ist ein negatives Maastricht-Ergebnis ausgewiesen. Zurückzuführen hauptsächlich durch Investitionen, welche mittels Rücklagen finanziert wurden.

Details aus dem Rechnungsabschluss in Bezug auf Personalkosten, Schuldenstand, Rücklagenstand, Vergütungen, Haftungen usw. sind den umfangreichen Beilagen und Erläuterungen zu entnehmen.

Der Finanzverwalter:

Mag. Michael Gaggl eh.

Der Bürgermeister:

Gerhard Pirih eh.

2.

Gesamtübersicht

ordentliche und außerordentliche Gebarung

Stadtgemeinde Spittal an der Drau

RECHNUNGSABSCHLUSS

für das Haushaltsjahr 2014

Gegenüberstellung der Ergebnisse des Rechnungsabschlusses

1. Ordentlicher Haushalt

Bezeichnung	Anfängl. Rest	Soll	Gesamtsoll	Ist	Schl. Rest	Voranschlag u. Nachtrag	Mehr Weniger
Summe der Einnahmen	2.130.421,35	39.326.353,48	41.456.774,83	40.490.379,25	966.395,58	40.213.500	887.146,52-
Summe der Ausgaben	2.130.421,35	39.326.353,48	41.456.774,83	39.746.350,82	1.710.424,01	40.213.500	887.146,52-
Überschuss - Abgang		0,00		744.028,43			

2. Außerordentlicher Haushalt

Bezeichnung	Anfängl. Rest	Soll	Gesamtsoll	Ist	Schl. Rest	Voranschlag u. Nachtrag	Mehr Weniger
Summe der Einnahmen	515.193,50	1.525.139,70	2.040.333,20	1.952.481,49	87.851,71	7.291.900	5.766.760,30-
Summe der Ausgaben	515.193,50	3.395.377,64	3.910.571,14	3.910.571,14	0,00	7.291.900	3.896.522,36-
Überschuss - Abgang		1.870.237,94-		1.958.089,65-			

Voranschlagsstelle	Anfängl. Rest	Soll	Gesamtsoll	Ist	Schl. Rest	Voranschlag u. Nachtrag	Mehr Weniger
Gruppe 0	Vertretungskörper und allgemeine Verwaltung	24.737,31	945.164,36	969.901,67	957.944,21	11.957,46	1.058.500,00 113.335,64-
Gruppe 1	Öffentliche Ordnung und Sicherheit	7.336,05	134.215,52	141.551,57	141.217,92	333,65	115.300,00 18.915,52
Gruppe 2	Unterricht, Erziehung, Sport und Wissenschaft	11.467,74	1.343.175,82	1.354.643,56	1.352.619,56	2.024,00	1.564.500,00 221.324,18-
Gruppe 3	Kunst, Kultur und Kultus	747,83	179.230,19	179.978,02	179.579,45	398,57	195.900,00 16.669,81-
Gruppe 4	Soziale Wohlfahrt und Wohnbauförderung	4.894,34	378.881,78	383.776,12	376.752,33	7.023,79	385.700,00 6.818,22-
Gruppe 5	Gesundheit		2.707,38	2.707,38	2.707,38		2.707,38
Gruppe 6	Straßen-, Wasserbau und Verkehr	45,74	884.514,35	884.560,09	869.919,04	14.641,05	1.055.800,00 171.285,65-
Gruppe 7	Wirtschaftsförderung	57.178,81	251.775,70	308.954,51	269.266,40	39.688,11	225.800,00 25.975,70
Gruppe 8	Dienstleistungen	813.817,69	13.374.763,83	14.188.581,52	13.439.240,24	749.341,28	13.195.400,00 179.363,83
Gruppe 9	Finanzwirtschaft	200.599,81	21.772.169,04	21.972.768,85	21.831.781,18	140.987,67	22.356.900,00 584.730,96-
	Summe lfd. Jahr	1.120.825,32	39.266.597,97	40.387.423,29	39.421.027,71	966.395,58	40.153.800,00 887.202,03-
	Abwicklung der Ergebnisse des Vorjahres						
990003+961000	Istüberschuss	1.009.596,03		1.009.596,03	1.009.596,03		
990003+963000	Sollüberschuss		59.755,51	59.755,51	59.755,51	59.700,00	55,51
	Gesamtsumme der Einnahmen	2.130.421,35	39.326.353,48	41.456.774,83	40.490.379,25	966.395,58	40.213.500,00 887.146,52-
	Ergebnisse des Haushaltsjahres						
990004+965000	Istüberschuss		744.028,43	744.028,43	744.028,43		
	Summe Ordentlicher Haushalt Einnahmen	2.130.421,35	40.070.381,91	42.200.803,26	40.490.379,25	1.710.424,01	40.213.500,00 887.146,52-

RECHNUNGSABSCHLUSS 2014 Stadtgemeinde Spittal an der Drau
1 Ordentlicher Haushalt Ausgaben

Seite: R 5

Voranschlagsstelle	Anfängl. Rest	Soll	Gesamtsoll	Ist	Schl. Rest	Voranschlag u. Nachtrag	Mehr Weniger	
Gruppe 0	Vertretungskörper und allgemeine Verwaltung	3.087,45	3.760.224,09	3.763.311,54	3.762.078,55	1.232,99	4.198.000,00	437.775,91-
Gruppe 1	Öffentliche Ordnung und Sicherheit		462.951,26	462.951,26	441.230,46	21.720,80	461.700,00	1.251,26
Gruppe 2	Unterricht, Erziehung, Sport und Wissenschaft		4.917.909,04	4.917.909,04	4.917.909,04		5.116.200,00	198.290,96-
Gruppe 3	Kunst, Kultur und Kultus		905.483,92	905.483,92	905.483,92		968.600,00	63.116,08-
Gruppe 4	Soziale Wohlfahrt und Wohnbauförderung		4.242.187,41	4.242.187,41	4.242.187,41		4.267.600,00	25.412,59-
Gruppe 5	Gesundheit		2.531.895,33	2.531.895,33	2.531.895,33		2.540.600,00	8.704,67-
Gruppe 6	Straßen-, Wasserbau und Verkehr		1.448.893,52	1.448.893,52	1.448.893,52		1.591.700,00	142.806,48-
Gruppe 7	Wirtschaftsförderung		781.291,25	781.291,25	781.291,25		811.300,00	30.008,75-
Gruppe 8	Dienstleistungen	1.367.578,39	16.773.965,72	18.141.544,11	16.454.073,89	1.687.470,22	16.802.800,00	28.834,28-
Gruppe 9	Finanzwirtschaft	700.000,00	3.501.551,94	4.201.551,94	4.201.551,94		3.455.000,00	46.551,94
	Summe lfd. Jahr	2.070.665,84	39.326.353,48	41.397.019,32	39.686.595,31	1.710.424,01	40.213.500,00	887.146,52-
	Abwicklung der Ergebnisse des Vorjahres							
990003-963000	Sollüberschuss	59.755,51		59.755,51	59.755,51			
	Gesamtsumme der Ausgaben	2.130.421,35	39.326.353,48	41.456.774,83	39.746.350,82	1.710.424,01	40.213.500,00	887.146,52-
	Ergebnisse des Haushaltsjahres							
990004-965000	Istüberschuss		744.028,43	744.028,43	744.028,43			
	Summe Ordentlicher Haushalt Ausgaben	2.130.421,35	40.070.381,91	42.200.803,26	40.490.379,25	1.710.424,01	40.213.500,00	887.146,52-

Voranschlagsstelle	Anfängl. Rest	Soll	Gesamtsoll	Ist	Schl. Rest	Voranschlag u. Nachtrag	Mehr Weniger	
004	Grundankauf	165.855,00	165.855,00	165.855,00		190.000,00	24.145,00-	
008	Kanalisationsanlage BA-10	36.054,27	36.054,27	12.816,00	23.238,27	2.317.000,00	2.280.945,73-	
011	Bau- und Verkehrsmaßnahmen der Stadt	898,56	898,56	898,56		11.100,00	10.201,44-	
020	Wasserversorgung Sanierung Hauptleitung	78.825,35	78.825,35	78.825,35		100.000,00	21.174,65-	
029	Straßensanierungsprogramm	767.328,58	767.328,58	758.427,51	8.901,07	824.800,00	57.471,42-	
032	Sanierung Wasserversorgung					1.199.000,00	1.199.000,00-	
049	Wintersportanlagen					900.000,00	900.000,00-	
108	Sporthalle	378.620,79	378.620,79	322.908,42	55.712,37	1.000.000,00	621.379,21-	
111	Kanalisationsanlage BA-12 Schwarzenbach	57.825,42	57.825,42	57.825,42		500.000,00	442.174,58-	
112	Sanierung Wasserversorgungsanlage Gmeineck	39.731,73	39.731,73	39.731,73		250.000,00	210.268,27-	
	Summe lfd. Jahr	1.525.139,70	1.525.139,70	1.437.287,99	87.851,71	7.291.900,00	5.766.760,30-	
990000+964000	Sollabgang Abwicklung der Ergebnisse des Vorjahres	515.193,50	515.193,50	515.193,50				
	Gesamtsumme der Einnahmen	515.193,50	1.525.139,70	2.040.333,20	1.952.481,49	87.851,71	7.291.900,00	5.766.760,30-
990004+968000	Sollabgang		1.870.237,94	1.870.237,94		1.870.237,94	1.870.237,94	
990004+966000	Istabgang		1.958.089,65	1.958.089,65				
	Summe Außerordentlicher Haushalt Einnahmen	515.193,50	5.353.467,29	5.868.660,79	3.910.571,14	1.958.089,65	7.291.900,00	3.896.522,36-

Voranschlagsstelle	Anfängl. Rest	Soll	Gesamtsoll	Ist	Schl. Rest	Voranschlag u. Nachtrag	Mehr Weniger
004	Grundankauf	165.855,00	165.855,00	165.855,00		190.000,00	24.145,00-
008	Kanalisationsanlage BA-10	984.969,77	984.969,77	984.969,77		1.867.400,00	882.430,23-
011	Bau- und Verkehrsmaßnahmen der Stadt	898,56	898,56	898,56		11.100,00	10.201,44-
020	Wasserversorgung Sanierung Hauptleitung	13.239,58	13.239,58	13.239,58		34.400,00	21.160,42-
029	Straßensanierungsprogramm	767.328,58	767.328,58	767.328,58		824.800,00	57.471,42-
032	Sanierung Wasserversorgung	471.714,71	471.714,71	471.714,71		1.199.000,00	727.285,29-
049	Wintersportanlagen					900.000,00	900.000,00-
108	Sporthalle	378.620,79	378.620,79	378.620,79		1.000.000,00	621.379,21-
111	Kanalisationsanlage BA-12 Schwarzenbach	57.825,42	57.825,42	57.825,42		500.000,00	442.174,58-
112	Sanierung Wasserversorgungsanlage Gmeineck	39.731,73	39.731,73	39.731,73		250.000,00	210.268,27-
	Summe lfd. Jahr	2.880.184,14	2.880.184,14	2.880.184,14		6.776.700,00	3.896.515,86-
	Abwicklung der Ergebnisse des Vorjahres						
990000-962000	Istabgang	515.193,50	515.193,50	515.193,50			
990000-964000	Sollabgang		515.193,50	515.193,50		515.200,00	6,50-
	Gesamtsumme der Ausgaben	515.193,50	3.395.377,64	3.910.571,14		7.291.900,00	3.896.522,36-
990004-966000	Istabgang		1.958.089,65	1.958.089,65		1.958.089,65	
	Summe Außerordentlicher Haushalt Ausgaben	515.193,50	5.353.467,29	5.868.660,79		7.291.900,00	3.896.522,36-

(A) Abschluss des Sachbuches


Bezeichnung	(Ü/A Vorjahr)	Einnahmen	Ausgaben	Ü/A Lfd.Jahr
Ordentlicher Haushalt	(1.009.596,03)	40.490.379,25	39.746.350,82	744.028,43
Außerordentlicher Haushalt	(515.193,50-)	1.952.481,49	3.910.571,14	1.958.089,65-
Verwahrgelder	(9.770.368,49)	33.116.711,48	22.989.803,45	10.126.908,03
Vorschüsse	(189.639,93-)	3.149.497,06	3.340.165,02	190.667,96-
Insgesamt	(10.075.131,09)	78.709.069,28	69.986.890,43	8.722.178,85

(B) Abschluss der Zahlungswege

Zahlwegbezeichnung	(Anfangsbestand)	Einnahmen	Ausgaben	Endbestand
01 Vergütungen/Verrechnung	(0,00)	4.224.296,58	4.224.296,58	0,00
02 Stadtkasse	(34.218,29)	7.990.520,28	7.969.489,79	21.030,49
03 VB-Oberkärnten rGenmbH	(63.640,08)	1.965.101,00	1.826.388,71	138.712,29
04 Ktn.Sparkasse AG	(282.697,61)	9.929.179,20	10.860.767,81	931.588,61-
05 BKS AG	(56.984,14-)	792.927,49	1.700.360,30	907.432,81-
06 Ktn. Sparkasse (Friedhof)	(28.920,80)	156.581,18	146.268,98	10.312,20
07 PSK Bank AG	(29.702,95)	775.445,73	744.897,91	30.547,82
08 Austrian Anadi Bank AG	(222.411,34)	9.725.507,66	9.606.694,15	118.813,51
09 Raiba reg. Gen.m.b.H.	(125.753,74-)	1.755.153,76	1.567.820,72	187.333,04
10 Austrian Anadi Bank AG	(23.096,55)	11.453.875,72	11.364.988,72	88.887,00
11 RS - Sanierung Sporthalle	(0,00)	301.812,60	453.889,89	152.077,29-
12 Bank Austria UniCredit AG	(302.336,80-)	3.584.367,12	3.774.203,87	189.836,75-
13 BAWAG PSK AG	(21.407,29)	255.941,33	239.429,01	16.512,32
14 ANADI AG-IG Kleinsassweg	(251,58)	1.251,78	1.043,64	208,14
40 Rücklagen	(9.853.859,28)	16.533.685,94	6.356.742,44	10.176.943,50
41 Verwahrgelder Dritter	(0,00)	130.712,65	16.898,65	113.814,00
97 Lohnüberleitung	(0,00)	9.132.709,26	9.132.709,26	0,00
SUMME	(10.075.131,09)	78.709.069,28	69.986.890,43	8.722.178,85


Bezeichnung	Anfangsreste	Soll	Gesamt Soll	Ist	Schl. Rest.	Voranschlag	Mehr/Weniger
OH Einnahmen bisher	2.130.421,35	39.326.353,48	41.456.774,83	40.490.379,25	966.395,58		
OH Einnahmen Tag	0,00	0,00	0,00	0,00	0,00		
OH Einnahmen Summe	2.130.421,35	39.326.353,48	41.456.774,83	40.490.379,25	966.395,58	40.213.500,00	887.146,52
OH Ausgaben bisher	2.130.421,35	39.326.353,48	41.456.774,83	39.746.350,82	1.710.424,01		
OH Ausgaben Tag	0,00	0,00	0,00	0,00	0,00		
OH Ausgaben Summe	2.130.421,35	39.326.353,48	41.456.774,83	39.746.350,82	1.710.424,01	40.213.500,00	887.146,52
OH Gesamt	0,00	0,00	0,00	744.028,43	744.028,43-		
AOH Einnahmen bish.	515.193,50	1.525.139,70	2.040.333,20	1.952.481,49	87.851,71		
AOH Einnahmen Tag	0,00	0,00	0,00	0,00	0,00		
AOH Einnahmen Summe	515.193,50	1.525.139,70	2.040.333,20	1.952.481,49	87.851,71	7.291.900,00	5.766.760,30
AOH Ausgaben bisher	515.193,50	3.395.377,64	3.910.571,14	3.910.571,14	0,00		
AOH Ausgaben Tag	0,00	0,00	0,00	0,00	0,00		
AOH Ausgaben Summe	515.193,50	3.395.377,64	3.910.571,14	3.910.571,14	0,00	7.291.900,00	3.896.522,36
AOH Gesamt	0,00	1.870.237,94-	1.870.237,94-	1.958.089,65-	87.851,71		
Durchl. Einn. bish.	10.156.406,18	26.506.413,16	36.662.819,34	36.266.208,54	396.610,80		
Durchl. Einn. Tag	0,00	0,00	0,00	0,00	0,00		
Durchl. Einn. Summe	10.156.406,18	26.506.413,16	36.662.819,34	36.266.208,54	396.610,80		
Durchl. Ausg. bish.	10.156.406,18	26.506.413,16	36.662.819,34	26.329.968,47	10.332.850,87		
Durchl. Ausg. Tag	0,00	0,00	0,00	0,00	0,00		
Durchl. Ausg. Summe	10.156.406,18	26.506.413,16	36.662.819,34	26.329.968,47	10.332.850,87		
Durchl. Gesamt	0,00	0,00	0,00	9.936.240,07	9.936.240,07-		
Gesamt Einn. bisher	12.802.021,03	67.357.906,34	80.159.927,37	78.709.069,28	1.450.858,09		
Gesamt Einn. Tag	0,00	0,00	0,00	0,00	0,00		
Gesamt Einn. Summe	12.802.021,03	67.357.906,34	80.159.927,37	78.709.069,28	1.450.858,09		
Gesamt Ausg. bisher	12.802.021,03	69.228.144,28	82.030.165,31	69.986.890,43	12.043.274,88		
Gesamt Ausg. Tag	0,00	0,00	0,00	0,00	0,00		
Gesamt Ausg. Summe	12.802.021,03	69.228.144,28	82.030.165,31	69.986.890,43	12.043.274,88		
Gesamthaushalt	0,00	1.870.237,94-	1.870.237,94-	8.722.178,85	10.592.416,79-		

Bezeichnung	Anfangsreste	Soll	Gesamtsoll	Ist	Schl. Rest.	Voranschlag	Mehr/Weniger
OH Einnahmen bisher	0,00	6.278.350,23	6.278.350,23	4.986.642,49	1.291.707,74		
OH Einnahmen Tag	0,00	143.530,56	143.530,56	626.132,42	482.601,86-		
OH Einnahmen Summe	0,00	6.421.880,79	6.421.880,79	5.612.774,91	809.105,88	38.524.200,00	32.102.319,21
OH Ausgaben bisher	0,00	4.457.979,32	4.457.979,32	4.459.212,31	1.232,99-		
OH Ausgaben Tag	0,00	181.936,31	181.936,31	181.936,31	0,00		
OH Ausgaben Summe	0,00	4.639.915,63	4.639.915,63	4.641.148,62	1.232,99-	38.524.200,00	33.884.284,37
OH Gesamt	0,00	1.781.965,16	1.781.965,16	971.626,29	810.338,87		
AOH Einnahmen bish.	0,00	1.052.628,81	1.052.628,81	1.108.341,18	55.712,37-		
AOH Einnahmen Tag	0,00	0,00	0,00	0,00	0,00		
AOH Einnahmen Summe	0,00	1.052.628,81	1.052.628,81	1.108.341,18	55.712,37-	6.183.700,00	5.131.071,19
AOH Ausgaben bisher	0,00	2.639,33	2.639,33	2.639,33	0,00		
AOH Ausgaben Tag	0,00	0,00	0,00	0,00	0,00		
AOH Ausgaben Summe	0,00	2.639,33	2.639,33	2.639,33	0,00	6.183.700,00	6.181.060,67
AOH Gesamt	0,00	1.049.989,48	1.049.989,48	1.105.701,85	55.712,37-		
Durchl. Einn. bish.	0,00	4.441.963,96	4.441.963,96	4.100.454,26	341.509,70		
Durchl. Einn. Tag	0,00	42.732,20	42.732,20	246.301,47	203.569,27-		
Durchl. Einn. Summe	0,00	4.484.696,16	4.484.696,16	4.346.755,73	137.940,43		
Durchl. Ausg. bish.	0,00	4.441.963,96	4.441.963,96	5.904.772,39	1.462.808,43-		
Durchl. Ausg. Tag	0,00	42.732,20	42.732,20	297.687,73	254.955,53-		
Durchl. Ausg. Summe	0,00	4.484.696,16	4.484.696,16	6.202.460,12	1.717.763,96-		
Durchl. Gesamt	0,00	0,00	0,00	1.855.704,39-	1.855.704,39		
Gesamt Einn. bisher	0,00	11.772.943,00	11.772.943,00	10.195.437,93	1.577.505,07		
Gesamt Einn. Tag	0,00	186.262,76	186.262,76	872.433,89	686.171,13-		
Gesamt Einn. Summe	0,00	11.959.205,76	11.959.205,76	11.067.871,82	891.333,94		
Gesamt Ausg. bisher	0,00	8.902.582,61	8.902.582,61	10.366.624,03	1.464.041,42-		
Gesamt Ausg. Tag	0,00	224.668,51	224.668,51	479.624,04	254.955,53-		
Gesamt Ausg. Summe	0,00	9.127.251,12	9.127.251,12	10.846.248,07	1.718.996,95-		
Gesamthaushalt	0,00	2.831.954,64	2.831.954,64	221.623,75	2.610.330,89		


 Der Buchhalter


 Der Finanzverwalter


 Der Kassier


 Der Bürgermeister

Rechnungsabschluss 2014

Kassentagesbestandsausweis
Rechnungsjahr 2014 und 2015

per Dienstag, dem 03. März 2015

Bankverbindungen	ZW	IBAN	Auszug Nr.	Bestand in Euro
Summe des Bargeldes	2		-	26.168,53
Volksbank Oberkärnten reg.Gen.m.b.H.	3	AT77 4282 0419 0021 0000	35	3.857,44
Kärntner Sparkasse AG	4	AT12 2070 6020 0003 3668	41	536.400,30
Bank für Kärnten und Steiermark AG	5	AT41 1700 0001 6011 2220	35	26.276,12
Kärntner Sparkasse (Friedhof)	6	AT91 2070 6022 0000 1432	35	10.802,69
Österr. Postsparkasse Wien AG	7	AT68 6000 0000 0769 7526	36	1.384,07
Austrian Anadi Bank AG Spittal/Drau	8	AT63 5200 0000 0205 0021	41	191.923,48
Raiffeisenbank reg.Gen.m.b.H.	9	AT73 3926 7000 0004 1004	39	5.440,75
Austrian Anadi Bank AG Klagenfurt	10	AT33 5200 0000 0115 1274	23	916,61
Raiffeisenbank reg. GenmbH – Sanierung Sporthalle	11	AT30 3926 7000 0010 8514	3	18.484,48
Bank Austria Unicredit AG	12	AT62 1200 0004 6350 8804	37	5.135,93
BAWAG P.S.K. AG	13	AT33 1400 0984 1000 0300	14	958,51
Austrian Anadi Bank AG-IG Kleinsassweg	14	AT34 5200 0000 0134 3122	24	208,14
Kassenbestand				827.957,05
Rücklagenbestand				8.000.931,55
Verwahrgelder Dritter				114.914,00
Gesamtkassentagesbestand in Euro				8.943.802,60


Der Bürgermeister


Der Finanzverwalter


Der Kassier

Bezeichnung	Summe OH + AOH	davon 85-89	Summe o.A85-89
I. Querschnitt			
<u>Einnahmen der laufenden Gebarung</u>			
10 Eigene Steuern	8.293.467,71	372.449,43	7.921.018,28
11 Ertragsanteile	13.032.609,38	0,00	13.032.609,38
12 Gebühren für die Benützung von Gemeindevorricht. und -anlagen	5.291.766,32	4.868.703,30	423.063,02
13 Einnahmen aus Leistungen	4.127.887,29	204.115,51	3.923.771,78
14 Einnahmen aus Besitz und wirtschaftlicher Tätigkeit	3.997.094,18	2.903.057,78	1.094.036,40
15 Laufende Transferzahlungen von Trägern des öffentlichen Rechts	1.294.760,11	504.127,60	790.632,51
16 Sonstige laufende Transfereinnahmen	322.015,02	10.568,00	311.447,02
17 Ablieferung von nettoveranschlagten wirtschaftlichen Unternehmen	0,00	0,00	0,00
18 Einnahmen aus Veräußerungen und sonstige Einnahmen	1.059.624,02	190.822,04	868.801,98
19 SUMME 1: laufende Einnahmen	37.419.224,03	9.053.843,66	28.365.380,37
<u>Ausgaben der laufenden Gebarung</u>			
20 Leistungen für Personal	8.473.293,70	1.386.704,29	7.086.589,41
21 Pensionen und sonst. Ruhebezüge	0,00	0,00	0,00
22 Bezüge der gewählten Organe	227.345,21	0,00	227.345,21
23 Gebrauchs- und Verbrauchsgüter, Handelswaren	774.685,49	72.117,34	702.568,15
24 Verwaltungs- und Betriebsaufwand	10.633.333,83	3.704.563,03	6.928.770,80
25 Zinsen für Finanzschulden	404.924,02	381.778,69	23.145,33
26 Laufende Transferzahlungen an Träger des öffentlichen Rechts	12.195.321,50	1.177.189,78	11.018.131,72
27 Sonstige laufende Transferausgaben	621.391,59	3.095,87	618.295,72
28 Zuschüsse an nettoveranschlagte wirtschaftliche Unternehmen	0,00	0,00	0,00
29 SUMME 2: laufende Ausgaben	33.330.295,34	6.725.449,00	26.604.846,34
91 SALDO 1: Ergebnis der laufenden Gebarung	4.088.928,69	2.328.394,66	1.760.534,03
<u>Einnahmen der Vermögensgebarung ohne Finanztransaktionen</u>			
30 Veräußerung von unbeweglichem Vermögen	190.509,00	0,00	190.509,00
31 Veräußerung von beweglichem Vermögen	21.868,31	13.534,98	8.333,33
32 Veräußerung von aktivierungsfähigen Rechten	0,00	0,00	0,00
33 Kapitaltransfer Zahlungen v. Trägern des öffentlichen Rechts	941.763,14	94.094,73	847.668,41
34 Sonstige Kapitaltransfereinnahmen	1.000,00	0,00	1.000,00

Bezeichnung	Summe OH + AOH	davon 85-89	Summe o.A85-89
39 SUMME 3: Einnahmen der Vermögensgebarung ohne Finanztransaktionen	1.155.140,45	107.629,71	1.047.510,74
<u>Ausgaben der Vermögensgebarung ohne Finanztransaktionen</u>			
40 Erwerb von unbewegl. Vermögen	3.241.091,90	1.635.345,84	1.605.746,06
41 Erwerb von beweglichem Vermögen	416.241,24	64.756,40	351.484,84
42 Erwerb von aktivierungsfähigen Rechten	0,00	0,00	0,00
43 Kapitaltransfer zahlungen an Träger des öffentlichen Rechts	8.000,00	0,00	8.000,00
44 Sonstige Kapital transferausgaben	171.568,45	0,00	171.568,45
49 SUMME 4: Ausgaben der Vermögensgebarung ohne Finanztransaktionen	3.836.901,59	1.700.102,24	2.136.799,35
92 SALDO 2: Ergebnis der Vermögensgebarung ohne Finanztransaktionen	2.681.761,14-	1.592.472,53-	1.089.288,61-
<u>Einnahmen aus Finanztransaktionen</u>			
50 Veräußerung von Wertpapieren und Beteiligungen	0,00	0,00	0,00
51 Entnahmen aus Rücklagen	1.790.103,43	547.084,96	1.243.018,47
52 Rückzahlung von Darlehen an Träger des öffentlichen Rechts	192.280,59	10.539,26	181.741,33
53 Rückzahlung von Darlehen an Andere und von Bezugsvorschüssen	9.280,00	0,00	9.280,00
54 Aufnahmen von Finanzschulden von Trägern des öffentl. Rechts	113.209,17	113.209,17	0,00
55 Aufnahme von Finanzschulden von Anderen	0,00	0,00	0,00
56 Investitions- und Tilgungszuschüsse zw. Unternehmen u. marktbest. Betrieben	0,00	0,00	0,00
59 SUMME 5: Einnahmen aus Finanztransaktionen	2.104.873,19	670.833,39	1.434.039,80
<u>Ausgaben aus Finanztransaktionen</u>			
60 Erwerb von Wertpapieren und Beteiligungen	0,00	0,00	0,00
61 Zuführung an Rücklagen	1.754.800,28	1.162.452,47	592.347,81
62 Gewährung von Darlehen an Träger des öffentlichen Rechts	0,00	0,00	0,00
63 Gewährung von Darlehen an Andere und von Bezugsvorschüssen	6.000,00	0,00	6.000,00
64 Rückzahlung von Finanzschulden bei Trägern des öffentlichen Rechts	66.427,37	66.427,37	0,00
65 Rückzahlung von Finanzschulden bei Anderen	1.872.216,06	1.532.920,12	339.295,94
66 Investitions- und Tilgungszuschüsse zw. Unternehmungen u. marktbest. Betrieben	1.218.231,50	0,00	1.218.231,50
69 SUMME 6: Ausgaben aus Finanztransaktionen	4.917.675,21	2.761.799,96	2.155.875,25
93 SALDO 3: Ergebnis der Finanztransaktionen	2.812.802,02-	2.090.966,57-	721.835,45-
94 SALDO 4: Jahreergebnis ohne Verrechnung zw. o. und ao. Haushalt	1.405.634,47-	1.355.044,44-	50.590,03-

Bezeichnung	Summe OH + AOH	davon 85-89	Summe o.A85-89
II. Ableitung des Finanzierungssaldos			
70 Jahresergebnis Haushalt ohne A85-89 und ohne Finanztransaktionen	0,00	0,00	671.245,42
71 Überrechnung Jahresergebnis A 85 - 89	0,00	0,00	1.355.044,44-
95 Finanzierungssaldo ("Maastrichergebnis")	0,00	0,00	683.799,02-
III. Übersicht Gesamthaushalt			
80 Einnahmen der laufenden und der Vermögensgebarung	40.679.237,67	0,00	0,00
81 Zuführung aus dem o. Haushalt und Rückführung aus dem ao. Haushalt	112.500,00	0,00	0,00
82 Abwicklung Soll-Überschüsse Vorjahre	59.755,51	0,00	0,00
83 Abwicklung Soll-Abgang laufendes Jahr	1.870.237,94	0,00	0,00
79 Summe 7: Gesamteinnahmen	42.721.731,12	0,00	0,00
84 Ausgaben der laufenden und der Vermögensgebarung	42.084.872,14	0,00	0,00
85 Zuführung an den ao. Haushalt und Rückführung an den o. Haushalt	112.500,00	0,00	0,00
86 Abwicklung der Sollabgänge Vorjahre	524.358,98	0,00	0,00
87 Abwicklung Sollüberschuss lfd. Jahr	0,00	0,00	0,00
89 Summe 8: Gesamtausgaben	42.721.731,12	0,00	0,00
99 Administratives Jahresergebnis	0,00	0,00	0,00

4. a

**Ordentliche Gebarung nach
Voranschlagstellen**

Vorschlagsstelle	Anfängl. Rest	Soll	Gesamtsoll	Ist	Schl. Rest	Voranschlag u. Nachtrag	Mehr Weniger	
0	Vertretungskörper und allgemeine Verwaltung							
00	Vertretungskörper							
000	Gemeinderat							
00000	Gemeinderat							
	<u>Summe Teilabschnitt 00000</u>							
	<u>Summe Unterabschnitt 000</u>							
	<u>Summe Abschnitt 00</u>							
01	Hauptverwaltung							
010	Gemeinde- (Zentral-) amt							
01000	Gemeinde- (Zentral-) amt							
010000+829000	Sonstige Einnahmen	1.284,55	44.540,94	45.825,49	44.794,25	1.031,24	53.000,00	8.459,06-
010000+871200	Kapitaltransferzahlungen von Ländern		20.000,00	20.000,00	20.000,00		35.000,00	15.000,00-

Voranschlagsstelle	Anfängl. Rest	Soll	Gesamtsoll	Ist	Schl. Rest	Voranschlag u. Nachtrag	Mehr u. Weniger
0	Vertretungskörper und allgemeine Verwaltung						
00	Vertretungskörper						
000	Gemeinderat						
00000	Gemeinderat						
000000-670000		623,10	623,10	623,10		700,00	76,90-
000000-721000		88.824,40	88.824,40	88.824,40		89.200,00	375,60-
000000-721100		78.878,68	78.878,68	78.878,68		78.000,00	878,68
000000-721200		45.076,33	45.076,33	45.076,33		49.400,00	4.323,67-
000000-721400		3.222,18	3.222,18	3.222,18		5.100,00	1.877,82-
000000-721600		11.343,62	11.343,62	11.343,62		11.100,00	243,62
000000-728000		6.522,23	6.522,23	6.522,23		6.000,00	522,23
000000-752000		52.150,00	52.150,00	52.150,00		52.200,00	50,00-
		286.640,54	286.640,54	286.640,54		291.700,00	5.059,46-
		286.640,54	286.640,54	286.640,54		291.700,00	5.059,46-
		286.640,54	286.640,54	286.640,54		291.700,00	5.059,46-
01	Hauptverwaltung						
010	Gemeinde- (Zentral-) amt						
01000	Gemeinde- (Zentral-) amt						
010000-042000						22.500,00	22.500,00-
010000-400000		975,40	975,40	975,40		2.400,00	1.424,60-
010000-454000		599,83	599,83	599,83		600,00	0,17-
010000-456000		596,57	596,57	596,57		1.200,00	603,43-
010000-457000		2.828,25	2.828,25	2.828,25		3.000,00	171,75-
010000-459000		2.947,67	2.947,67	2.947,67		1.800,00	1.147,67
010000-500000		112.020,46	112.020,46	112.020,46		113.400,00	1.379,54-
010000-510000		100.654,31	100.654,31	100.654,31		100.700,00	45,69-
010000-511000		52.915,11	52.915,11	52.915,11		55.000,00	2.084,89-
010000-522000		311,59	311,59	311,59			311,59

Voranschlagsstelle	Anfängl. Rest	Soll	Gesamtsoll	Ist	Schl. Rest	Voranschlag u. Nachtrag	Mehr Weniger
--------------------	---------------	------	------------	-----	------------	----------------------------	-----------------

Summe Teilabschnitt 01000	1.284,55	64.540,94	65.825,49	64.794,25	1.031,24	88.000,00	23.459,06-
---------------------------	----------	-----------	-----------	-----------	----------	-----------	------------

Voranschlagsstelle	Anfängl. Rest	Soll	Gesamtsoll	Ist	Schl. Rest	Voranschlag u. Nachtrag	Mehr Weniger
010000-560000	Reisegebühren	1.403,46	1.403,46	1.403,46		1.600,00	196,54-
010000-565000	Mehrleistungsvergütungen	15.780,86	15.780,86	15.780,86		16.000,00	219,14-
010000-565100	Leistungsprämie	382,13	382,13	382,13		2.800,00	2.417,87-
010000-569000	Sonstige Nebengebühren	4.352,15	4.352,15	4.352,15		4.200,00	152,15
010000-580000	Dienstgeberbeiträge zum Ausgleichsfonds für Familienbeihilfen	12.483,01	12.483,01	12.483,01		12.900,00	416,99-
010000-581000	Sonstige Dienstgeberbeiträge zur sozialen Sicherheit	35.494,92	35.494,92	35.494,92		35.400,00	94,92
010000-590000	Freiwillige Sozialleistungen	679,63	679,63	679,63		800,00	120,37-
010000-590100	Sonstige Leistungen Fortbildung	795,60	795,60	795,60		1.000,00	204,40-
010000-600000	Strom	13.222,26	13.222,26	13.222,26		12.600,00	622,26
010000-600100	Strom für Heizungsanlagen	20.409,42	20.409,42	20.409,42		27.000,00	6.590,58-
010000-614000	Instandhaltung von Gebäuden	41.012,80	41.012,80	41.012,80		315.000,00	273.987,20-
010000-614100	Instandhaltung Lift	2.231,97	2.231,97	2.231,97		3.000,00	768,03-
010000-614200	Instandhaltung der Heizungsanlage	1.485,86	1.485,86	1.485,86		1.800,00	314,14-
010000-617000	Instandhaltung von Fahrzeugen	656,48	656,48	656,48		700,00	43,52-
010000-618000	Instandhaltung von sonstigen Anlagen (Ausstattung/EDV)	1.194,50	1.194,50	1.194,50		1.000,00	194,50
010000-630000	Postdienste	50.679,03	50.679,03	50.679,03		65.000,00	14.320,97-
010000-631000	Telekommunikationsdienste	15.986,49	15.986,49	15.986,49		18.000,00	2.013,51-
010000-631100	Miete für Telefonvermittlungsanlage	12.833,68	12.833,68	12.833,68		11.700,00	1.133,68
010000-631200	Behördennetzwerk-CNC	255,32	255,32	255,32		200,00	55,32
010000-670000	Versicherungen	14.346,14	14.346,14	14.346,14		16.000,00	1.653,86-
010000-700000	Mietzinse	1.341,94	1.341,94	1.341,94		1.400,00	58,06-
010000-700100	Miete Frankiermaschine	1.773,16	1.773,16	1.773,16		1.800,00	26,84-
010000-710000	Öffentliche Abgaben	121,20	121,20	121,20		300,00	178,80-
010000-710100	Öffentliche Abgaben (Behinderteneinstellungsgesetz)	668,00	668,00	668,00		1.000,00	332,00-
010000-711000	Gebühren für die Benützung von Gemeindeeinrichtungen und -anlagen	3.068,41	3.068,41	3.068,41		3.300,00	231,59-
010000-725000	Bibliothekserfordernisse	53,06	53,06	53,06		100,00	46,94-
010000-728000	Leistungen an Firmen für Insertionen, Rundfunkgebühren und Sonstiges	12.765,30	12.765,30	12.765,30		15.900,00	3.134,70-
010000-728100	Leistungen an Firmen -Konsumation-	909,47	909,47	909,47		2.800,00	1.890,53-
	Summe Teilabschnitt 01000	540.235,44	540.235,44	540.235,44		873.900,00	333.664,56-

Voranschlagsstelle	Anfängl. Rest	Soll	Gesamtsoll	Ist	Schl. Rest	Voranschlag u. Nachtrag	Mehr Weniger	
	Summe Unterabschnitt 010	1.284,55	64.540,94	65.825,49	64.794,25	1.031,24	88.000,00	23.459,06-
011								
01100	Personalverrechnung							
011000+817500	Kostensätze für Verwaltungsleistungen	4.015,00	95.039,46	99.054,46	95.809,46	3.245,00	88.000,00	7.039,46
011000+817600	Kostensätze von Dritten		16.598,13	16.598,13	16.598,13		21.000,00	4.401,87-
011000+829000	Sonstige Einnahmen		8.003,97	8.003,97	8.003,97		9.900,00	1.896,03-
	Summe Teilabschnitt 01100	4.015,00	119.641,56	123.656,56	120.411,56	3.245,00	118.900,00	741,56
	Summe Unterabschnitt 011	4.015,00	119.641,56	123.656,56	120.411,56	3.245,00	118.900,00	741,56
012	Hilfsamt							
01200	Hilfsamt							
	Summe Teilabschnitt 01200							

Voranschlagsstelle	Anfängl. Rest	Soll	Gesamtsoll	Ist	Schl. Rest	Voranschlag u. Nachtrag	Mehr u. Weniger
	Summe Unterabschnitt 010	540.235,44	540.235,44	540.235,44		873.900,00	333.664,56-
011							
01100	Personalverrechnung						
011000-042000	Amtsausstattung	621,67	621,67	621,67		700,00	78,33-
011000-298000	Rücklagen	8.003,97	8.003,97	8.003,97		9.900,00	1.896,03-
011000-400000	Geringwertige Wirtschaftsgüter des Anlagevermögens					500,00	500,00-
011000-456000	Schreib-, Zeichen- u. sonstige Büromittel	89,69	89,69	89,69		300,00	210,31-
011000-457000	Druckwerke	1.350,04	1.350,04	1.350,04		800,00	550,04
011000-459000	Sonstige Verbrauchsgüter					100,00	100,00-
011000-500000	Geldbezüge für Beamte der Verwaltung	60.628,18	60.628,18	60.628,18		60.700,00	71,82-
011000-510000	Geldbezüge für Vertragsbedienstete der Besoldungsgruppe I	56.511,22	56.511,22	56.511,22		56.500,00	11,22
011000-560000	Reisegebühren	82,48	82,48	82,48		200,00	117,52-
011000-565000	Mehrleistungsvergütungen	5.959,85	5.959,85	5.959,85		6.300,00	340,15-
011000-569000	Sonstige Nebengebühren	2.026,52	2.026,52	2.026,52		2.000,00	26,52
011000-580000	Dienstgeberbeiträge zum Ausgleichsfonds für Familienbeihilfen	3.666,91	3.666,91	3.666,91		3.700,00	33,09-
011000-581000	Sonstige Dienstgeberbeiträge zur sozialen Sicherheit	15.735,69	15.735,69	15.735,69		15.700,00	35,69
011000-590000	Freiwillige Sozialleistungen	1.498,21	1.498,21	1.498,21		1.500,00	1,79-
011000-590100	Sonstige Leistungen Fortbildung	150,00	150,00	150,00		300,00	150,00-
011000-618000	Instandhaltung von sonstigen Anlagen (Ausstattung/EDV)					100,00	100,00-
011000-670000	Versicherungen	403,14	403,14	403,14		300,00	103,14
011000-700000	Mietzinse	336,41	336,41	336,41		500,00	163,59-
011000-720400	Kostenbeitrag Pensionsfonds	19.700,24	19.700,24	19.700,24		19.700,00	0,24
011000-728000	Entgelte für sonstige Leistungen	5.846,17	5.846,17	5.846,17		7.300,00	1.453,83-
	Summe Teilabschnitt 01100	182.610,39	182.610,39	182.610,39		187.100,00	4.489,61-
	Summe Unterabschnitt 011	182.610,39	182.610,39	182.610,39		187.100,00	4.489,61-
012	Hilfsamt						
01200	Hilfsamt						
012000-720000	Sonstige Ausgaben	8.100,00	8.100,00	8.100,00		8.100,00	
012000-720300	Beitrag Gemeindeservicezentrum	10.747,01	10.747,01	10.747,01		18.000,00	7.252,99-
	Summe Teilabschnitt 01200	18.847,01	18.847,01	18.847,01		26.100,00	7.252,99-

Voranschlagsstelle	Anfängl. Rest	Soll	Gesamtsoll	Ist	Schl. Rest	Voranschlag u. Nachtrag	Mehr Weniger
<u>Summe Unterabschnitt 012</u>							
013							
01300							
013000+817200		4.385,04	4.385,04	4.385,04		7.000,00	2.614,96-
013000+817300		39,36	39,36	39,36		200,00	160,64-
013000+817400						3.000,00	3.000,00-
013000+817500	3.067,00	75.366,00	78.433,00	75.104,00	3.329,00	60.500,00	14.866,00
013000+829000		125,83	125,83	125,83		2.000,00	1.874,17-

Voranschlagsstelle	Anfängl. Rest	Soll	Gesamtsoll	Ist	Schl. Rest	Voranschlag u. Nachtrag	Mehr Weniger
	Summe Unterabschnitt 012	18.847,01	18.847,01	18.847,01		26.100,00	7.252,99-
013	Zentrale Dienste, EDV, Organisation						
01300	Zentrale Dienste, EDV, Organisation						
013000-042100	Amtsausstattung (EDV Neuanschaffung und Ersatzanschaffung)	8.711,55	8.711,55	8.711,55		10.500,00	1.788,45-
013000-400000	Geringwertige Wirtschaftsgüter des Anlagevermögens	2.662,29	2.662,29	2.662,29		6.500,00	3.837,71-
013000-456000	Schreib-, Zeichen- u. sonstige Büromittel	6.966,11	6.966,11	6.966,11		8.000,00	1.033,89-
013000-456100	Büromittel (EDV)					200,00	200,00-
013000-457000	Druckwerke	590,55	590,55	590,55		1.400,00	809,45-
013000-459000	Sonstige Verbrauchsgüter	1.422,14	1.422,14	1.422,14		1.500,00	77,86-
013000-510000	Geldbezüge für Vertragsbedienstete der Besoldungsgruppe I	109.320,07	109.320,07	109.320,07		113.400,00	4.079,93-
013000-522000	Angestellte nicht ganzjährig beschäftigt (Ferialbeschäftigte)	1.262,15	1.262,15	1.262,15		1.300,00	37,85-
013000-560000	Reisegebühren	258,94	258,94	258,94		100,00	158,94
013000-565000	Mehrleistungsvergütungen	11.221,26	11.221,26	11.221,26		11.200,00	21,26
013000-565100	Leistungsprämie	273,06	273,06	273,06			273,06
013000-569000	Sonstige Nebengebühren	2.363,43	2.363,43	2.363,43		2.200,00	163,43
013000-580000	Dienstgeberbeitrag zum Ausgleichsfonds für Familienbeihilfen	4.248,67	4.248,67	4.248,67		4.500,00	251,33-
013000-581000	Sonstige Dienstgeberbeiträge zur sozialen Sicherheit	25.020,92	25.020,92	25.020,92		25.900,00	879,08-
013000-590000	Freiwillige Sozialleistungen	529,52	529,52	529,52		400,00	129,52
013000-590100	Sonstige Leistungen Fortbildung					300,00	300,00-
013000-616000	Instandhaltung von Maschinen und maschinellen Anlagen	783,96	783,96	783,96		1.000,00	216,04-
013000-618000	Instandhaltung von sonstigen Anlagen (Ausstattung/EDV)	18.936,55	18.936,55	18.936,55		14.500,00	4.436,55
013000-631000	Telekommunikationsdienste	544,89	544,89	544,89		1.000,00	455,11-
013000-670000	Versicherungen	483,77	483,77	483,77		300,00	183,77
013000-700000	Mietzinse	6.078,98	6.078,98	6.078,98		6.200,00	121,02-
013000-720400	Kostenbeitrag Pensionsfonds	19.825,02	19.825,02	19.825,02		19.900,00	74,98-
013000-728000	Entgelte für sonstige Leistungen	7.205,98	7.205,98	7.205,98		10.400,00	3.194,02-

Voranschlagsstelle	Anfängl. Rest	Soll	Gesamtsoll	Ist	Schl. Rest	Voranschlag u. Nachtrag	Mehr Weniger	
	Summe Teilabschnitt 01300	3.067,00	79.916,23	82.983,23	79.654,23	3.329,00	72.700,00	7.216,23
	Summe Unterabschnitt 013	3.067,00	79.916,23	82.983,23	79.654,23	3.329,00	72.700,00	7.216,23
014	Controlling							
01400	Controlling							
014000+817500	Kostenbeiträge (Kostenersätze) für sonstige Verwaltungsleistungen		51.598,91	51.598,91	51.598,91	48.200,00	3.398,91	
	Summe Teilabschnitt 01400		51.598,91	51.598,91	51.598,91	48.200,00	3.398,91	
	Summe Unterabschnitt 014		51.598,91	51.598,91	51.598,91	48.200,00	3.398,91	
015	Pressestelle, Amtsblatt u. Öffentlichkeitsarbeit							
01500	Pressestelle, Amtsblatt							
015000+813000	Nebenerlöse aus Inseraten im Gemeindemitteilungsblatt	15.970,76	32.924,76	48.895,52	44.543,30	4.352,22	40.000,00	7.075,24-

Voranschlagsstelle	Anfängl. Rest	Soll	Gesamtsoll	Ist	Schl. Rest	Voranschlag u. Nachtrag	Mehr Weniger
	Summe Teilabschnitt 01300	228.709,81	228.709,81	228.709,81		240.700,00	11.990,19-
	Summe Unterabschnitt 013	228.709,81	228.709,81	228.709,81		240.700,00	11.990,19-
014	Controlling						
01400	Controlling						
014000-400000	Geringwertige Wirtschaftsgüter des Anlagevermögens					200,00	200,00-
014000-456000	Schreib-, Zeichen- u. sonstige Büromittel	102,75	102,75	102,75		100,00	2,75
014000-457000	Druckwerke	23,56	23,56	23,56		200,00	176,44-
014000-510000	Geldbezüge für Vertragsbedienstete der Besoldungsgruppe I	38.677,50	38.677,50	38.677,50		38.700,00	22,50-
014000-560000	Reisegebühren	509,54	509,54	509,54		500,00	9,54
014000-563000	Sonstige Aufwandsentschädigungen					100,00	100,00-
014000-569000	Sonstige Nebengebühren	727,00	727,00	727,00		700,00	27,00
014000-580000	Dienstgeberbeitrag zum Ausgleichsfonds für Familienbeihilfen	1.776,11	1.776,11	1.776,11		1.800,00	23,89-
014000-581000	Sonstige Dienstgeberbeiträge zur sozialen Sicherheit	8.327,45	8.327,45	8.327,45		8.300,00	27,45
014000-590000	Freiwillige Sozialleistungen	414,66	414,66	414,66		100,00	314,66
014000-590100	Sonstige Leistungen Fortbildung	168,96	168,96	168,96		500,00	331,04-
014000-670000	Versicherungen	241,88	241,88	241,88		200,00	41,88
014000-700000	Mietzinse					200,00	200,00-
014000-720400	Kostenbeitrag Pensionsfonds	12.631,71	12.631,71	12.631,71		12.600,00	31,71
014000-728000	Entgelte für sonstige Leistungen	195,64	195,64	195,64		500,00	304,36-
	Summe Teilabschnitt 01400	63.796,76	63.796,76	63.796,76		64.700,00	903,24-
	Summe Unterabschnitt 014	63.796,76	63.796,76	63.796,76		64.700,00	903,24-
015	Pressestelle, Amtsblatt u. Öffentlichkeitsarbeit						
01500	Pressestelle, Amtsblatt						
015000-042000	Amtsausstattung	3.980,67	3.980,67	3.980,67		5.500,00	1.519,33-
015000-456000	Schreib-, Zeichen- u. sonstige Büromittel	20,50	20,50	20,50		100,00	79,50-
015000-457000	Druckwerke					800,00	800,00-
015000-457100	Mitteilungsblatt (Herstellungskosten und Versand)	31.961,17	31.961,17	31.961,17		30.000,00	1.961,17
015000-459000	Sonstige Verbrauchsgüter					100,00	100,00-

Voranschlagsstelle	Anfängl. Rest	Soll	Gesamtsoll	Ist	Schl. Rest	Voranschlag u. Nachtrag	Mehr Weniger
	15.970,76	32.924,76	48.895,52	44.543,30	4.352,22	40.000,00	7.075,24-
	15.970,76	32.924,76	48.895,52	44.543,30	4.352,22	40.000,00	7.075,24-
019	Repräsentationen						
01900	Repräsentationen des Bürgermeisters						
	Summe Teilabschnitt 01900						
	Summe Unterabschnitt 019						
	Summe Abschnitt 01	24.337,31	348.622,40	372.959,71	361.002,25	11.957,46	367.800,00
02	Hauptverwaltung						
022	Bürgerbüro						
02200	Bürgerbüro						
022000+805000	Veräusserung von Druckwerken		28,00	28,00	28,00		100,00
022000+817000	Kostenersätze des Bundes für Wahlen, Volksbegehren usw.		8.168,50	8.168,50	8.168,50		25.500,00
022000+817100	Kostenersätze des Landes für Staatsbürgerschaftsevidenz		3.392,00	3.392,00	3.392,00		3.300,00
							92,00

Voranschlagsstelle	Anfängl. Rest	Soll	Gesamtsoll	Ist	Schl. Rest	Voranschlag u. Nachtrag	Mehr Weniger	
015000-510000		26.654,40	26.654,40	26.654,40		24.000,00	2.654,40	
	Geldbezüge für Vertragsbedienstete der Besoldungsgruppe I							
015000-565000						1.000,00	1.000,00-	
	Mehrleistungsvergütungen							
015000-580000		1.193,81	1.193,81	1.193,81		1.200,00	6,19-	
	Dienstgeberbeiträge zum Ausgleichsfonds für Familienbeihilfen							
015000-581000		5.601,27	5.601,27	5.601,27		5.100,00	501,27	
	Sonstige Dienstgeberbeiträge zur sozialen Sicherheit							
015000-590000		50,00	50,00	50,00			50,00	
	Freiwillige Sozialleistungen							
015000-618000						1.600,00	1.600,00-	
	Instandhaltung von sonstigen Anlagen (Ausstattung/EDV)							
015000-631000		428,85	428,85	428,85		1.000,00	571,15-	
	Telekommunikationsdienste							
015000-670000		209,64	209,64	209,64		200,00	9,64	
	Versicherungen							
015000-700000						300,00	300,00-	
	Mietzinse							
015000-728000						200,00	200,00-	
	Entgelte für sonstige Leistungen an Gewerbetreibende, Firmen und jur. Personen							
015000-728100	3.087,45	10.758,88	13.846,33	12.613,34	1.232,99	10.000,00	758,88	
	Leistungen von Firmen (Inseratenwerbung)							
015000-729000						300,00	300,00-	
	Sonstige Ausgaben (Pressekontakte und Marketing)							
	Summe Teilabschnitt 01500	3.087,45	80.859,19	82.713,65	1.232,99	81.400,00	540,81-	
	Summe Unterabschnitt 015	3.087,45	80.859,19	83.946,64	82.713,65	1.232,99	540,81-	
019	Repräsentationen							
01900	Repräsentationen des Bürgermeisters							
019000-723000	Amtspauschalien und Repräsentationsausgaben		20.732,30	20.732,30	20.732,30	34.000,00	13.267,70-	
	Summe Teilabschnitt 01900		20.732,30	20.732,30	20.732,30	34.000,00	13.267,70-	
	Summe Unterabschnitt 019		20.732,30	20.732,30	20.732,30	34.000,00	13.267,70-	
	Summe Abschnitt 01	3.087,45	1.135.790,90	1.138.878,35	1.137.645,36	1.232,99	1.507.900,00	372.109,10-
02	Hauptverwaltung							
022	Bürgerbüro							
02200	Bürgerbüro							
022000-042000	Amtsausstattung		1.005,60	1.005,60	1.005,60	2.000,00	994,40-	
022000-400000	Geringwertige Wirtschaftsgüter des Anlagevermögens		651,60	651,60	651,60	400,00	251,60	
022000-456000	Schreib-, Zeichen- u. sonstige Büromittel		925,49	925,49	925,49	1.000,00	74,51-	

Voranschlagsstelle	Anfängl. Rest	Soll	Gesamtsoll	Ist	Schl. Rest	Voranschlag u. Nachtrag	Mehr Weniger
022000+817400	Kostenbeiträge für Trauungen	800,00	800,00	800,00		800,00	
022000+829000	Sonstige Einnahmen	118,12	118,12	118,12		100,00	18,12
	Summe Teilabschnitt 02200	12.506,62	12.506,62	12.506,62		29.800,00	17.293,38-
	Summe Unterabschnitt 022	12.506,62	12.506,62	12.506,62		29.800,00	17.293,38-
	Summe Abschnitt 02	12.506,62	12.506,62	12.506,62		29.800,00	17.293,38-
03	Bauverwaltung						

Voranschlagsstelle	Anfängl. Rest	Soll	Gesamtsoll	Ist	Schl. Rest	Voranschlag u. Nachtrag	Mehr Weniger
022000-457000	Druckwerke	3.421,87	3.421,87	3.421,87		3.000,00	421,87
022000-459000	Sonstige Verbrauchsgüter	382,50	382,50	382,50		700,00	317,50-
022000-500000	Geldbezüge für Beamte der Verwaltung	54.822,36	54.822,36	54.822,36		55.000,00	177,64-
022000-510000	Geldbezüge für Vertragsbedienstete der Besoldungsgruppe I	244.805,56	244.805,56	244.805,56		244.800,00	5,56
022000-522000	Angestellte nicht ganzjährig beschäftigt (Ferialbeschäftigte)	155,79	155,79	155,79			155,79
022000-560000	Reisegebühren	943,40	943,40	943,40		1.000,00	56,60-
022000-565000	Mehrleistungsvergütungen	17.052,31	17.052,31	17.052,31		20.000,00	2.947,69-
022000-566000	Zuwendungen aus Anlass von Dienstjubiläen	5.062,46	5.062,46	5.062,46		5.100,00	37,54-
022000-569000	Sonstige Nebengebühren	7.815,57	7.815,57	7.815,57		7.800,00	15,57
022000-580000	Dienstgeberbeiträge zum Ausgleichsfonds für Familienbeihilfen	13.309,41	13.309,41	13.309,41		14.900,00	1.590,59-
022000-581000	Sonstige Dienstgeberbeiträge zur sozialen Sicherheit	55.824,34	55.824,34	55.824,34		57.400,00	1.575,66-
022000-590000	Freiwillige Sozialleistungen	3.847,00	3.847,00	3.847,00		3.700,00	147,00
022000-590100	Sonstige Leistungen Fortbildung	1.709,50	1.709,50	1.709,50		1.000,00	709,50
022000-616000	Instandhaltung von Maschinen und maschinellen Anlagen					200,00	200,00-
022000-618000	Instandhaltung von sonstigen Anlagen (Ausstattung/EDV)	875,12	875,12	875,12		900,00	24,88-
022000-631000	Telekommunikationsdienste	191,94	191,94	191,94		300,00	108,06-
022000-670000	Versicherungen	1.290,06	1.290,06	1.290,06		900,00	390,06
022000-700000	Mietzinse	799,84	799,84	799,84		1.400,00	600,16-
022000-725000	Bibliothekserfordernisse	86,72	86,72	86,72		300,00	213,28-
022000-726000	Mitgliedsbeiträge an Institutionen (im Inland)	154,80	154,80	154,80		200,00	45,20-
022000-728000	Sonstige Ausgaben	3.197,62	3.197,62	3.197,62		2.600,00	597,62
022000-728100	Leistungen von Firmen (EDV-Programme)	1.992,00	1.992,00	1.992,00		2.200,00	208,00-
022000-728200	Entgelte für sonstige Leistungen (Wahlen, Volksbegehren)	13.090,48	13.090,48	13.090,48		14.000,00	909,52-
	Summe Teilabschnitt 02200	433.413,34	433.413,34	433.413,34		440.800,00	7.386,66-
	Summe Unterabschnitt 022	433.413,34	433.413,34	433.413,34		440.800,00	7.386,66-
	Summe Abschnitt 02	433.413,34	433.413,34	433.413,34		440.800,00	7.386,66-
03	Bauverwaltung						

Voranschlagsstelle	Anfängl. Rest	Soll	Gesamtsoll	Ist	Schl. Rest	Voranschlag u. Nachtrag	Mehr Weniger
030	Bau, Baurecht, Planung, Umwelt u. Sicherheit						
03000	Bau, Baurecht, Planung, Umwelt u. Sicherheit						
030000+817000	Kostensätze für Verwaltungsleistungen	78,00	78,00	78,00		200,00	122,00-
030000+817200	Kostensätze für Ausschreibungsunterlagen					300,00	300,00-
030000+829000	Sonstige Einnahmen	252,00	252,00	252,00			252,00
030000+868000	Laufende Transferzahlungen von privaten Haushalten (Geldstrafen)	150,00	150,00	150,00		300,00	150,00-

Voranschlagsstelle	Anfängl. Rest	Soll	Gesamtsoll	Ist	Schl. Rest	Voranschlag u. Nachtrag	Mehr Weniger
030	Bau, Baurecht, Planung, Umwelt u. Sicherheit						
03000	Bau, Baurecht, Planung, Umwelt u. Sicherheit						
030000-042000	Amtsausstattung	3.741,90	3.741,90	3.741,90		4.000,00	258,10-
030000-400000	Geringwertige Wirtschaftsgüter des Anlagevermögens	660,48	660,48	660,48		300,00	360,48
030000-456000	Schreib-, Zeichen- u. sonstige Büromittel	1.739,96	1.739,96	1.739,96		2.000,00	260,04-
030000-457000	Druckwerke	2.928,15	2.928,15	2.928,15		1.400,00	1.528,15
030000-459000	Sonstige Verbrauchsgüter					200,00	200,00-
030000-500000	Geldbezüge für Beamte der Verwaltung	244.013,78	244.013,78	244.013,78		243.900,00	113,78
030000-510000	Geldbezüge für Vertragsbedienstete der Besoldungsgruppe I	133.067,27	133.067,27	133.067,27		135.500,00	2.432,73-
030000-522000	Angestellte nicht ganzjährig beschäftigt (Ferialbeschäftigte)	1.673,30	1.673,30	1.673,30		1.600,00	73,30
030000-560000	Reisegebühren	715,02	715,02	715,02		600,00	115,02
030000-565000	Mehrleistungsvergütungen	19.316,26	19.316,26	19.316,26		19.400,00	83,74-
030000-565100	Leistungsprämie	1.864,91	1.864,91	1.864,91		5.700,00	3.835,09-
030000-569000	Sonstige Nebengebühren	4.777,92	4.777,92	4.777,92		4.700,00	77,92
030000-580000	Dienstgeberbeiträge zum Ausgleichsfonds für Familienbeihilfen	15.063,02	15.063,02	15.063,02		15.400,00	336,98-
030000-581000	Sonstige Dienstgeberbeiträge zur sozialen Sicherheit	37.372,97	37.372,97	37.372,97		37.800,00	427,03-
030000-590000	Freiwillige Sozialleistungen	2.489,92	2.489,92	2.489,92		2.300,00	189,92
030000-590100	Sonstige Leistungen Fortbildung	288,00	288,00	288,00		500,00	212,00-
030000-616000	Instandhaltung von Maschinen und maschinellen Anlagen					300,00	300,00-
030000-618000	Instandhaltung von sonstigen Anlagen (Ausstattung/EDV)					1.300,00	1.300,00-
030000-630000	Postdienste	7.074,33	7.074,33	7.074,33		9.500,00	2.425,67-
030000-631000	Telekommunikationsdienste	852,82	852,82	852,82		1.500,00	647,18-
030000-670000	Versicherungen	1.096,56	1.096,56	1.096,56		800,00	296,56
030000-700000	Mietzinse	1.042,80	1.042,80	1.042,80		1.200,00	157,20-
030000-728000	Entgelte für sonstige Leistungen an Gewerbetreibende, Firmen und jur. Personen	2.025,28	2.025,28	2.025,28		2.500,00	474,72-

Voranschlagsstelle	Anfängl. Rest	Soll	Gesamtsoll	Ist	Schl. Rest	Voranschlag u. Nachtrag	Mehr Weniger
	Summe Teilabschnitt 03000	480,00	480,00	480,00		800,00	320,00-
	Summe Unterabschnitt 030	480,00	480,00	480,00		800,00	320,00-
031	Raumordnung und Raumplanung						
03100	Raumordnung						
031000+298000	Rücklagen					50.000,00	50.000,00-
031000+829000	Sonstige Einnahmen	2.862,22	2.862,22	2.862,22		3.000,00	137,78-
031000+871000	Kapitaltransferzahlungen vom Land (Aktion Ortsplanung)	5.000,00	5.000,00	5.000,00		15.000,00	10.000,00-
031000+871200	Kapitaltransferzahlungen von Ländern, Landesfonds und Landeskammern	45.000,00	45.000,00	45.000,00		45.000,00	
	Summe Teilabschnitt 03100	52.862,22	52.862,22	52.862,22		113.000,00	60.137,78-
	Summe Unterabschnitt 031	52.862,22	52.862,22	52.862,22		113.000,00	60.137,78-
	Summe Abschnitt 03	53.342,22	53.342,22	53.342,22		113.800,00	60.457,78-
06	Sonstige Maßnahmen						
060	Beiträge an Verbände, Vereine und sonstige Organisationen						
06000	Beiträge an Verbände und Vereine						
	Summe Teilabschnitt 06000						
	Summe Unterabschnitt 060						
062	Ehrungen und Auszeichnungen						
06200	Ehrungen und Auszeichnungen						
	Summe Teilabschnitt 06200						
	Summe Unterabschnitt 062						
063	Städtekontakte und Partnerschaften						
06300	Partnerstädte Porcia/IT und Löhne/BRD und Gottschee/SLO						
063000+829000	Sonstige Einnahmen	1.420,00	1.420,00	1.420,00		8.000,00	6.580,00-
	Summe Teilabschnitt 06300	1.420,00	1.420,00	1.420,00		8.000,00	6.580,00-

Voranschlagsstelle	Anfängl. Rest	Soll	Gesamtsoll	Ist	Schl. Rest	Voranschlag u. Nachtrag	Mehr weniger
		481.804,65	481.804,65	481.804,65		492.400,00	10.595,35-
	Summe Teilabschnitt 03000	481.804,65	481.804,65	481.804,65		492.400,00	10.595,35-
	Summe Unterabschnitt 030	481.804,65	481.804,65	481.804,65		492.400,00	10.595,35-
031	Raumordnung und Raumplanung						
03100	Raumordnung						
031000-618000	Instandhaltung von sonstigen Anlagen (Ausstattung/EDV)	1.735,65	1.735,65	1.735,65		3.500,00	1.764,35-
031000-728000	Leistungen an Firmen	19.634,73	19.634,73	19.634,73		19.500,00	134,73
031000-728200	Allgemeine Planung für Tiefbau	3.890,40	3.890,40	3.890,40			3.890,40
031000-728400	Planung und Beratung für Stadtentwicklung	57.717,50	57.717,50	57.717,50		80.000,00	22.282,50-
	Summe Teilabschnitt 03100	82.978,28	82.978,28	82.978,28		103.000,00	20.021,72-
	Summe Unterabschnitt 031	82.978,28	82.978,28	82.978,28		103.000,00	20.021,72-
	Summe Abschnitt 03	564.782,93	564.782,93	564.782,93		595.400,00	30.617,07-
06	Sonstige Maßnahmen						
060	Beiträge an Verbände, Vereine und sonstige Organisationen						
06000	Beiträge an Verbände und Vereine						
060000-726000	Mitgliedsbeiträge an Gemeinde- und Städtebund sowie sonstige Institutionen	9.793,87	9.793,87	9.793,87		9.900,00	106,13-
	Summe Teilabschnitt 06000	9.793,87	9.793,87	9.793,87		9.900,00	106,13-
	Summe Unterabschnitt 060	9.793,87	9.793,87	9.793,87		9.900,00	106,13-
062	Ehrungen und Auszeichnungen						
06200	Ehrungen und Auszeichnungen						
062000-728000	Leistungen an Firmen (Wappensiegel, Urkunden und Sonstiges)	3.703,13	3.703,13	3.703,13		4.500,00	796,87-
062000-728100	Aufwendungen für Gratulationen	13.267,66	13.267,66	13.267,66		11.500,00	1.767,66
	Summe Teilabschnitt 06200	16.970,79	16.970,79	16.970,79		16.000,00	970,79
	Summe Unterabschnitt 062	16.970,79	16.970,79	16.970,79		16.000,00	970,79
063	Städtekontakte und Partnerschaften						
06300	Partnerstädte Porcia/IT und Löhne/BRD und Gottschee/SLO						
063000-729000	Sonstige Ausgaben	13.796,58	13.796,58	13.796,58		16.200,00	2.403,42-
	Summe Teilabschnitt 06300	13.796,58	13.796,58	13.796,58		16.200,00	2.403,42-

Voranschlagsstelle	Anfängl. Rest	Soll	Gesamtsoll	Ist	Schl. Rest	Voranschlag u. Nachtrag	Mehr Weniger
		1.420,00	1.420,00	1.420,00		8.000,00	6.580,00-
		1.420,00	1.420,00	1.420,00		8.000,00	6.580,00-
07							
070							
07000							
08							
080							
08000							
080000+817200		519.993,12	519.993,12	519.993,12		520.100,00	106,88-
		519.993,12	519.993,12	519.993,12		520.100,00	106,88-
		519.993,12	519.993,12	519.993,12		520.100,00	106,88-
		519.993,12	519.993,12	519.993,12		520.100,00	106,88-
09							
090							
09000							
090000+256000	400,00	9.280,00	9.680,00	9.680,00		19.000,00	9.720,00-
	400,00	9.280,00	9.680,00	9.680,00		19.000,00	9.720,00-
	400,00	9.280,00	9.680,00	9.680,00		19.000,00	9.720,00-
091							
09100							
094							
09400							
	400,00	9.280,00	9.680,00	9.680,00		19.000,00	9.720,00-

Voranschlagsstelle	Anfängl. Rest	Soll	Gesamtsoll	Ist	Schl. Rest	Voranschlag u. Nachtrag	Mehr Weniger
	Summe Unterabschnitt 063	13.796,58	13.796,58	13.796,58		16.200,00	2.403,42-
	Summe Abschnitt 06	40.561,24	40.561,24	40.561,24		42.100,00	1.538,76-
07	Verfüungsmittel						
070	Verfüungsmittel						
07000	Verfüungsmittel des Bürgermeisters						
070000-729000	Sonstige Ausgaben	42.635,14	42.635,14	42.635,14		50.800,00	8.164,86-
	Summe Teilabschnitt 07000	42.635,14	42.635,14	42.635,14		50.800,00	8.164,86-
	Summe Unterabschnitt 070	42.635,14	42.635,14	42.635,14		50.800,00	8.164,86-
	Summe Abschnitt 07	42.635,14	42.635,14	42.635,14		50.800,00	8.164,86-
08	Pensionen						
080	Pensionen (soweit nicht aufgeteilt)						
08000	Pensionen						
080000-752000	Transferzahlung an Pensionsfonds	1.231.600,00	1.231.600,00	1.231.600,00		1.231.600,00	
	Summe Teilabschnitt 08000	1.231.600,00	1.231.600,00	1.231.600,00		1.231.600,00	
	Summe Unterabschnitt 080	1.231.600,00	1.231.600,00	1.231.600,00		1.231.600,00	
	Summe Abschnitt 08	1.231.600,00	1.231.600,00	1.231.600,00		1.231.600,00	
09	Personalbetreuung						
090	Bezugsvorschüsse und Darlehen						
09000	Bezugsvorschüsse						
090000-256000	Bezugsvorschüsse	6.000,00	6.000,00	6.000,00		19.000,00	13.000,00-
	Summe Teilabschnitt 09000	6.000,00	6.000,00	6.000,00		19.000,00	13.000,00-
	Summe Unterabschnitt 090	6.000,00	6.000,00	6.000,00		19.000,00	13.000,00-
091	Personalausbildung						
09100	Fort- und Ausbildung des Personals						
091000-754000	Beitrag an Verwaltungsakademie	2.600,00	2.600,00	2.600,00		2.500,00	100,00
	Summe Teilabschnitt 09100	2.600,00	2.600,00	2.600,00		2.500,00	100,00
	Summe Unterabschnitt 091	2.600,00	2.600,00	2.600,00		2.500,00	100,00
094	Gemeinschaftspflege						
09400	Gemeinschaftspflege						
094000-777000	Kapitaltransferzahlungen an Betriebsgemeinschaft	16.200,00	16.200,00	16.200,00		16.200,00	
	Summe Teilabschnitt 09400	16.200,00	16.200,00	16.200,00		16.200,00	
	Summe Unterabschnitt 094	16.200,00	16.200,00	16.200,00		16.200,00	
	Summe Abschnitt 09	24.800,00	24.800,00	24.800,00		37.700,00	12.900,00-

Voranschlagsstelle	Anfängl. Rest	Soll	Gesamtsoll	Ist	Schl. Rest	Voranschlag u. Nachtrag	Mehr Weniger
Summe Gruppe 0	24.737,31	945.164,36	969.901,67	957.944,21	11.957,46	1.058.500,00	113.335,64-

Voranschlagsstelle	Anfängl. Rest	Soll	Gesamtsoll	Ist	Schl. Rest	Voranschlag u. Nachtrag	Mehr Weniger
Summe Gruppe 0	3.087,45	3.760.224,09	3.763.311,54	3.762.078,55	1.232,99	4.198.000,00	437.775,91-

Voranschlagsstelle	Anfängl. Rest	Soll	Gesamtsoll	Ist	Schl. Rest	Voranschlag u. Nachtrag	Mehr Weniger
1	Öffentliche Ordnung und Sicherheit						
12	Sicherheitspolizei						
120	Allgemeine Angelegenheiten der Sicherheitspolizei						
12000	Sicherheitspolizeiliche Maßnahmen						
	Summe Teilabschnitt 12000						
	Summe Unterabschnitt 120						
	Summe Abschnitt 12						
13	Sonderpolizei						
132	Gesundheitspolizei						
13200	Gesundheitspolizei						
132000+815000	Gebühren für sonstige Verwaltungsleistungen (Totenbeschau)	36.933,80	36.933,80	36.933,80		27.000,00	9.933,80
	Summe Teilabschnitt 13200	36.933,80	36.933,80	36.933,80		27.000,00	9.933,80
	Summe Unterabschnitt 132	36.933,80	36.933,80	36.933,80		27.000,00	9.933,80
133	Veterinärpolizei						
13300	Veterinärpolizei						
	Summe Teilabschnitt 13300						
13310	Veterinärpolizeiliche Fleischbeschau						
133100+815000	Gebühren für sonstige Verwaltungsleistungen (Fleischbeschauggebühr)	7.313,24	7.313,24	7.313,24		8.000,00	686,76-
133100+817100	Kostenersatz von der Ausgleichskasse	286,53	286,53	286,53		400,00	113,47-
	Summe Teilabschnitt 13310	7.599,77	7.599,77	7.599,77		8.400,00	800,23-
	Summe Unterabschnitt 133	7.599,77	7.599,77	7.599,77		8.400,00	800,23-
	Summe Abschnitt 13	44.533,57	44.533,57	44.533,57		35.400,00	9.133,57
16	Feuerwehrwesen						
163	Freiwillige Feuerwehren						
16300	Freiwillige Feuerwehren						
163000+298000	Haushaltsrücklage	19.295,27	19.295,27	19.295,27		27.600,00	8.304,73-
163000+808000	Veräußerung von geringwertigen Wirtschaftsgütern des Anlagevermögens	150,00	150,00	150,00			150,00

Voranschlagsstelle	Anfängl. Rest	Soll	Gesamtsoll	Ist	Schl. Rest	Voranschlag u. Nachtrag	Mehr Weniger
1	Öffentliche Ordnung und Sicherheit						
12	Sicherheitspolizei						
120	Allgemeine Angelegenheiten der Sicherheitspolizei						
12000	Sicherheitspolizeiliche Maßnahmen						
120000-728000	Überwachungskosten					10.000,00	10.000,00-
	Summe Teilabschnitt 12000					10.000,00	10.000,00-
	Summe Unterabschnitt 120					10.000,00	10.000,00-
	Summe Abschnitt 12					10.000,00	10.000,00-
13	Sonderpolizei						
132	Gesundheitspolizei						
13200	Gesundheitspolizei						
132000-728000	Entgelte für sonstige Leistungen (Totenbeschaukosten)	21.992,10	21.992,10	21.992,10		19.000,00	2.992,10
	Summe Teilabschnitt 13200	21.992,10	21.992,10	21.992,10		19.000,00	2.992,10
	Summe Unterabschnitt 132	21.992,10	21.992,10	21.992,10		19.000,00	2.992,10
133	Veterinärpolizei						
13300	Veterinärpolizei						
133000-757000	Tierschutzangelegenheiten (Beiträge an Institutionen)	3.040,00	3.040,00	3.040,00		3.500,00	460,00-
	Summe Teilabschnitt 13300	3.040,00	3.040,00	3.040,00		3.500,00	460,00-
13310	Veterinärpolizeiliche Fleischbeschau						
133100-728000	Entgelte für sonstige Leistungen (Entschädigung an Fleischbeschauer)	6.833,35	6.833,35	6.833,35		8.000,00	1.166,65-
133100-751000	Laufende Transferzahlungen an Länder (Ausgleichskasse)	505,54	505,54	505,54		400,00	105,54
	Summe Teilabschnitt 13310	7.338,89	7.338,89	7.338,89		8.400,00	1.061,11-
	Summe Unterabschnitt 133	10.378,89	10.378,89	10.378,89		11.900,00	1.521,11-
	Summe Abschnitt 13	32.370,99	32.370,99	32.370,99		30.900,00	1.470,99
16	Feuerwehrwesen						
163	Freiwillige Feuerwehren						
16300	Freiwillige Feuerwehren						
163000-010000	Gebäude	37.284,00	37.284,00	37.284,00		37.300,00	16,00-
163000-020000	Maschinen und maschinelle Anlagen	15.360,00	15.360,00	15.360,00		15.500,00	140,00-

Voranschlagsstelle	Anfängl. Rest	Soll	Gesamtsoll	Ist	Schl. Rest	Voranschlag u. Nachtrag	Mehr Weniger	
163000+810000	Leistungserlöse	7.336,05	52.472,37	59.808,42	59.474,77	333,65	35.000,00	17.472,37
163000+817200	Kostensätze für Funkzentrale		428,54	428,54	428,54		400,00	28,54
163000+817300	Refundierung der Kosten für Fahrzeuge		1.569,06	1.569,06	1.569,06		1.400,00	169,06
163000+823000	Zinsen		295,19	295,19	295,19			295,19
163000+829000	Sonstige Einnahmen		8.911,52	8.911,52	8.911,52		8.800,00	111,52
163000+871100	Beitrag Land (Ankaufsbeihilfe)		6.560,00	6.560,00	6.560,00		6.700,00	140,00-

Voranschlagsstelle	Anfängl. Rest	Soll	Gesamtsoll	Ist	Schl. Rest	Voranschlag u. Nachtrag	Mehr u. Weniger
163000-043000	Betriebsausstattung	8.448,01	8.448,01	8.448,01		6.600,00	1.848,01
163000-298000	Haushaltsrücklage	21.942,20	21.942,20	221,40	21.720,80		21.942,20
163000-400000	Geringwertige Wirtschaftsgüter des Anlagevermögens	17.330,63	17.330,63	17.330,63		17.300,00	30,63
163000-452000	Treibstoffe	10.380,03	10.380,03	10.380,03		8.100,00	2.280,03
163000-453000	Schmier- und Schleifmittel	916,25	916,25	916,25		1.000,00	83,75-
163000-454000	Reinigungsmittel	244,40	244,40	244,40		500,00	255,60-
163000-456000	Schreib-, Zeichen- u. sonstige Büromittel	30,00	30,00	30,00		200,00	170,00-
163000-457000	Druckwerke	519,83	519,83	519,83		500,00	19,83
163000-458000	Mittel zur ärztlichen Betreuung und Gesundheitsvorsorge	8.363,77	8.363,77	8.363,77		15.900,00	7.536,23-
163000-459000	Sonstige Verbrauchsgüter	4.700,96	4.700,96	4.700,96		6.600,00	1.899,04-
163000-511000	Geldbezüge für Vertragsbedienstete der Besoldungsgruppe II	113.393,13	113.393,13	113.393,13		113.200,00	193,13
163000-560000	Reisegebühren					200,00	200,00-
163000-565000	Mehrleistungsvergütungen	5.881,33	5.881,33	5.881,33		6.100,00	218,67-
163000-565100	Leistungsprämie	64,93	64,93	64,93		100,00	35,07-
163000-566000	Zuwendungen aus Anlass von Dienstjubiläen	260,40	260,40	260,40			260,40
163000-569000	Sonstige Nebengebühren	9.468,74	9.468,74	9.468,74		9.600,00	131,26-
163000-580000	Dienstgeberbeiträge zum Ausgleichsfonds für Familienbeihilfen	5.808,96	5.808,96	5.808,96		5.900,00	91,04-
163000-581000	Sonstige Dienstgeberbeiträge zur sozialen Sicherheit	27.154,82	27.154,82	27.154,82		27.400,00	245,18-
163000-590000	Freiwillige Sozialleistungen	1.067,87	1.067,87	1.067,87		1.000,00	67,87
163000-590100	Sonstige Leistung Fortbildung	852,50	852,50	852,50		700,00	152,50
163000-600000	Strom	12.084,17	12.084,17	12.084,17		11.800,00	284,17
163000-601000	Gas	11.366,90	11.366,90	11.366,90		16.300,00	4.933,10-
163000-603000	Fernwärme	2.096,27	2.096,27	2.096,27			2.096,27
163000-614000	Instandhaltung von Gebäuden	1.618,65	1.618,65	1.618,65		2.400,00	781,35-
163000-616000	Instandhaltung von Maschinen und maschinellen Anlagen	8.708,77	8.708,77	8.708,77		8.700,00	8,77
163000-617000	Instandhaltung von Fahrzeugen	22.111,32	22.111,32	22.111,32		23.300,00	1.188,68-
163000-618000	Instandhaltung von sonstigen Anlagen (Ausstattung/EDV)	8.453,22	8.453,22	8.453,22		8.900,00	446,78-
163000-630000	Postdienste	4,47	4,47	4,47		300,00	295,53-

Voranschlagsstelle	Anfängl. Rest	Soll	Gesamtsoll	Ist	Schl. Rest	Voranschlag u. Nachtrag	Mehr Weniger
Summe Teilabschnitt 16300	7.336,05	89.681,95	97.018,00	96.684,35	333,65	79.900,00	9.781,95
Summe Unterabschnitt 163	7.336,05	89.681,95	97.018,00	96.684,35	333,65	79.900,00	9.781,95
Summe Abschnitt 16	7.336,05	89.681,95	97.018,00	96.684,35	333,65	79.900,00	9.781,95
18 Landesverteidigung							
180 Zivilschutz							
18000 Zivilschutz							
Summe Teilabschnitt 18000							
Summe Unterabschnitt 180							
Summe Abschnitt 18							
Summe Gruppe 1	7.336,05	134.215,52	141.551,57	141.217,92	333,65	115.300,00	18.915,52

Voranschlagsstelle	Anfängl. Rest	Soll	Gesamtsoll	Ist	Schl. Rest	Voranschlag u. Nachtrag	Mehr u. Weniger
163000-631000	Telekommunikationsdienste	2.764,05	2.764,05	2.764,05		3.900,00	1.135,95-
163000-631100	Miete Telefonanlage	3.137,51	3.137,51	3.137,51		3.200,00	62,49-
163000-670000	Versicherungen	13.868,91	13.868,91	13.868,91		14.800,00	931,09-
163000-700000	Mietzinse	2.472,87	2.472,87	2.472,87		2.800,00	327,13-
163000-710000	Öffentliche Abgaben	302,60	302,60	302,60		500,00	197,40-
163000-711000	Gebühren für die Benützung von Gemeinde- einrichtungen und -anlagen	5.351,17	5.351,17	5.351,17		5.600,00	248,83-
163000-720100	Kostenbeiträge für Verwaltungsleistungen	6.101,00	6.101,00	6.101,00		5.500,00	601,00
163000-728000	Entgelte für sonstige Leistungen	19.243,11	19.243,11	19.243,11		15.300,00	3.943,11
163000-751000	Laufende Transferzahlungen an Länder (Stützpunktfeuerwehr)	1.710,39	1.710,39	1.710,39		1.800,00	89,61-
163000-752000	Beiträge an den Landesfeuerwehrverband	1.088,43	1.088,43	1.088,43		1.200,00	111,57-
163000-757000	Laufende Transferzahlungen an die Kameradschaft der Feuerwehren	10.899,00	10.899,00	10.899,00		10.900,00	1,00-
163000-768000	Zuwendungen ohne Gegenleistungen an physische Personen	4.210,00	4.210,00	4.210,00		6.600,00	2.390,00-
163000-768100	Fahrtkostenersätze für Feuerwehrmänner	1.716,38	1.716,38	1.716,38		1.500,00	216,38
	Summe Teilabschnitt 16300	428.781,95	428.781,95	407.061,15	21.720,80	419.000,00	9.781,95
	Summe Unterabschnitt 163	428.781,95	428.781,95	407.061,15	21.720,80	419.000,00	9.781,95
	Summe Abschnitt 16	428.781,95	428.781,95	407.061,15	21.720,80	419.000,00	9.781,95
18	Landesverteidigung						
180	Zivilschutz						
18000	Zivilschutz						
180000-729000	Sonstige Ausgaben	1.798,32	1.798,32	1.798,32		1.800,00	1,68-
	Summe Teilabschnitt 18000	1.798,32	1.798,32	1.798,32		1.800,00	1,68-
	Summe Unterabschnitt 180	1.798,32	1.798,32	1.798,32		1.800,00	1,68-
	Summe Abschnitt 18	1.798,32	1.798,32	1.798,32		1.800,00	1,68-
	Summe Gruppe 1	462.951,26	462.951,26	441.230,46	21.720,80	461.700,00	1.251,26

Voranschlagsstelle	Anfängl. Rest	Soll	Gesamtsoll	Ist	Schl. Rest	Voranschlag u. Nachtrag	Mehr Weniger
2	Unterricht, Erziehung, Sport und Wissenschaft						
21	Allgemeinbildender Unterricht						
210	Allgemeinbildende Pflichtschulen						
21000	Verwaltung der Pflichtschulen						
210000+817300	Erhaltungsbeiträge für Volksschulen	1.020,00	23.557,64	24.577,64	24.577,64	13.000,00	10.557,64
210000+817310	Erhaltungsbeiträge für Sonderschule	2.959,00	2.959,00-				2.959,00-
210000+829000	Sonstige Einnahmen		59,87	59,87	59,87		59,87

Voranschlagsstelle	Anfängl. Rest	Soll	Gesamtsoll	Ist	Schl. Rest	Voranschlag u. Nachtrag	Mehr Weniger
2							
	Unterricht, Erziehung, Sport und Wissenschaft						
21	Allgemeinbildender Unterricht						
210	Allgemeinbildende Pflichtschulen						
21000	Verwaltung der Pflichtschulen						
210000-043000	Betriebsausstattung (EDV für Schulen)					700,00	700,00-
210000-400000	Geringwertige Wirtschaftsgüter des Anlagevermögens	415,44	415,44	415,44		200,00	215,44
210000-456000	Schreib-, Zeichen- u. sonstige Büromittel	255,63	255,63	255,63		100,00	155,63
210000-457000	Druckwerke	370,39	370,39	370,39		200,00	170,39
210000-500000	Geldbezüge für Beamte der Verwaltung	11.406,47	11.406,47	11.406,47		11.500,00	93,53-
210000-510000	Geldbezüge für Vertragsbedienstete der Besoldungsgruppe I	41.592,18	41.592,18	41.592,18		43.400,00	1.807,82-
210000-560000	Reisegebühren	94,57	94,57	94,57		100,00	5,43-
210000-565000	Mehrleistungsvergütungen	1.593,89	1.593,89	1.593,89		1.600,00	6,11-
210000-569000	Sonstige Nebengebühren	981,42	981,42	981,42		1.000,00	18,58-
210000-580000	Dienstgeberbeiträge zum Ausgleichsfonds für Familienbeihilfen	2.511,47	2.511,47	2.511,47		2.600,00	88,53-
210000-581000	Sonstige Dienstgeberbeiträge zur sozialen Sicherheit	9.766,50	9.766,50	9.766,50		10.200,00	433,50-
210000-590000	Freiwillige Sozialleistungen	656,12	656,12	656,12		700,00	43,88-
210000-590100	Sonstige Leistungen Fortbildung					200,00	200,00-
210000-618000	Instandhaltung von sonstigen Anlagen (Ausstattung/EDV)					200,00	200,00-
210000-670000	Versicherungen	193,50	193,50	193,50		100,00	93,50
210000-700000	Mietzinse	41,60	41,60	41,60		100,00	58,40-
210000-728000	Entgelte für sonstige Leistungen (Schulmatrik)	949,31	949,31	949,31		900,00	49,31
210000-728100	Entgelte für Leistungen	539,80	539,80	539,80		600,00	60,20-
210000-751000	Laufende Transferzahlungen an Länder, Landesfonds und Landeskammern	3.821,33	3.821,33	3.821,33		4.700,00	878,67-
210000-752000	Schulgemeindeverbandsumlage	744.411,09	744.411,09	744.411,09		744.500,00	88,91-
210000-752100	Laufende Transferzahlungen an Gemeinden, Gemeindeverbände und -fonds	916,00	916,00	916,00		2.200,00	1.284,00-
210000-754100	Beitrag an den Kärntner Schulbaufonds	254.202,32	254.202,32	254.202,32		254.200,00	2,32

Voranschlagsstelle	Anfängl. Rest	Soll	Gesamtsoll	Ist	Schl. Rest	Voranschlag u. Nachtrag	Mehr Weniger
	Summe Teilabschnitt 21000	3.979,00	20.658,51	24.637,51		13.000,00	7.658,51
	Summe Unterabschnitt 210	3.979,00	20.658,51	24.637,51		13.000,00	7.658,51
211	Allgemeinbildende Pflichtschulen						
21100	Volksschule West						
211000+824000	Einnahmen aus Vermietung und Verpachtung		2.633,50	2.633,50		1.800,00	833,50
211000+829000	Sonstige Einnahmen		974,66	974,66			974,66
211000+864000	Laufende Transferzahlungen von sonstigen Trägern des öffentlichen Rechtes		3.256,65	3.256,65			3.256,65

Vorschlagsstelle	Anfängl. Rest	Soll	Gesamtsoll	Ist	Schl. Rest	Voranschlag u. Nachtrag	Mehr Weniger
		1.074.719,03	1.074.719,03	1.074.719,03		1.080.000,00	5.280,97-
	Summe Teilabschnitt 21000	1.074.719,03	1.074.719,03	1.074.719,03		1.080.000,00	5.280,97-
	Summe Unterabschnitt 210	1.074.719,03	1.074.719,03	1.074.719,03		1.080.000,00	5.280,97-
211	Allgemeinbildende Pflichtschulen						
21100	Volksschule West						
211000-043000	Betriebsausstattung	2.178,00	2.178,00	2.178,00		3.000,00	822,00-
211000-043100	Ausstattung Integrationsklasse u. therapeutisches Material					500,00	500,00-
211000-043110	Unterrichtsmaterial für Montessori-Klasse					400,00	400,00-
211000-400000	Geringwertige Wirtschaftsgüter des Anlagevermögens	2.958,24	2.958,24	2.958,24		4.000,00	1.041,76-
211000-400030	Geringwertige Wirtschaftsgüter des Anlagevermögens (Integrationsklasse)					500,00	500,00-
211000-400100	Bekleidung	305,74	305,74	305,74		300,00	5,74
211000-454000	Reinigungsmittel	3.049,13	3.049,13	3.049,13		3.200,00	150,87-
211000-456000	Schreib-, Zeichen- u. sonstige Büromittel	123,92	123,92	123,92		800,00	676,08-
211000-457000	Druckwerke	2.169,61	2.169,61	2.169,61		3.200,00	1.030,39-
211000-458000	Mittel zur ärztlichen Betreuung und Gesundheitsvorsorge (Direktion 1)	89,01	89,01	89,01		200,00	110,99-
211000-459000	Sonstige Verbrauchsgüter	346,75	346,75	346,75		1.200,00	853,25-
211000-510000	Geldbezüge für Vertragsbedienstete der Besoldungsgruppe I	14.234,59	14.234,59	14.234,59		14.200,00	34,59
211000-511000	Geldbezüge für Vertragsbedienstete der Besoldungsgruppe II	125.216,85	125.216,85	125.216,85		123.000,00	2.216,85
211000-522000	Angestellte nicht ganzjährig beschäftigt	620,02	620,02	620,02		600,00	20,02
211000-560000	Reisegebühren	96,15	96,15	96,15		100,00	3,85-
211000-565000	Mehrleistungsvergütungen	6.361,04	6.361,04	6.361,04		6.400,00	38,96-
211000-565100	Leistungsprämie	437,56	437,56	437,56		2.400,00	1.962,44-
211000-569000	Sonstige Nebengebühren	887,19	887,19	887,19		800,00	87,19
211000-580000	Dienstgeberbeiträge zum Ausgleichsfonds für Familienbeihilfen	6.748,50	6.748,50	6.748,50		7.200,00	451,50-
211000-581000	Sonstige Dienstgeberbeiträge zur sozialen Sicherheit	32.174,29	32.174,29	32.174,29		31.900,00	274,29
211000-590000	Freiwillige Sozialleistungen	1.309,14	1.309,14	1.309,14		1.300,00	9,14

Voranschlagsstelle	Anfängl. Rest	Soll	Gesamtsoll	Ist	Schl. Rest	Voranschlag u. Nachtrag	Mehr Weniger
		6.864,81	6.864,81	6.864,81		1.800,00	5.064,81
21110	Summe Teilabschnitt 21100						
	Volksschule Ost						
211100+824000	Einnahmen aus Vermietung und Verpachtung	1.944,53	1.944,53	1.944,53		1.800,00	144,53
211100+829000	Sonstige Einnahmen	10.354,85	10.354,85	10.354,85		4.800,00	5.554,85
211100+871000	Kapitaltransferzahlungen von Ländern, Landesfonds und Landeskammern	55.479,29	55.479,29	55.479,29		55.400,00	79,29
211100+871200	Kapitaltransferzahlungen von Ländern, Landesfonds und Landeskammern	30.000,00	30.000,00	30.000,00		30.000,00	

Voranschlagsstelle	Anfängl. Rest	Soll	Gesamtsoll	Ist	Schl. Rest	Voranschlag u. Nachtrag	Mehr u. Weniger
211000-600000	Strom	9.195,63	9.195,63	9.195,63		10.500,00	1.304,37-
211000-600100	Strom für Heizungsanlagen	422,24	422,24	422,24		2.200,00	1.777,76-
211000-601000	Gas	6.917,37	6.917,37	6.917,37		15.000,00	8.082,63-
211000-603000	Fernwärme	5.288,00	5.288,00	5.288,00			5.288,00
211000-613000	Instandhaltung von sonstigen Grundstückseinrichtungen	2.502,85	2.502,85	2.502,85		2.500,00	2,85
211000-614000	Instandhaltung von Gebäuden	12.484,52	12.484,52	12.484,52		7.000,00	5.484,52
211000-614200	Instandhaltung von Heizungsanlagen	1.328,41	1.328,41	1.328,41		1.500,00	171,59-
211000-616000	Instandhaltung von Maschinen und maschinellen Anlagen Anlagen					1.200,00	1.200,00-
211000-618000	Instandhaltung von sonstigen Anlagen (Ausstattung/EDV)	14.463,88	14.463,88	14.463,88		15.000,00	536,12-
211000-630000	Postdienste					200,00	200,00-
211000-631000	Telekommunikationsdienste	1.026,19	1.026,19	1.026,19		1.200,00	173,81-
211000-631100	Miete Telefon	4.006,97	4.006,97	4.006,97		4.500,00	493,03-
211000-670000	Versicherungen	5.973,01	5.973,01	5.973,01		6.000,00	26,99-
211000-700000	Mietzinse	26.147,24	26.147,24	26.147,24		25.900,00	247,24
211000-710000	Öffentliche Abgaben	28,35	28,35	28,35			28,35
211000-711000	Gebühren für die Benützung von Gemeinde- einrichtungen und -anlagen	8.150,48	8.150,48	8.150,48		8.000,00	150,48
211000-720100	Kostenbeiträge für Verwaltungsleistungen	10.259,00	10.259,00	10.259,00		9.400,00	859,00
211000-720200	Kostenersatz Filmaufführungen	247,48	247,48	247,48		300,00	52,52-
211000-720300	Reprographievergütung Kopiergeräte Schulen	753,36	753,36	753,36		800,00	46,64-
211000-728000	Entgelte für sonstige Leistungen	896,15	896,15	896,15		1.200,00	303,85-
	Summe Teilabschnitt 21100	309.396,86	309.396,86	309.396,86		317.600,00	8.203,14-
21110	Volksschule Ost						
211100-043000	Betriebsausstattung	1.334,40	1.334,40	1.334,40		2.500,00	1.165,60-
211100-043100	Ausstattung Integrationsklasse (Direktion 3)					800,00	800,00-
211100-050000	Sonderanlagen Photovoltaik	2.062,61	2.062,61	2.062,61			2.062,61
211100-400000	Geringwertige Wirtschaftsgüter des Anlagevermögens	2.625,86	2.625,86	2.625,86		2.000,00	625,86
211100-400100	Bekleidung	316,58	316,58	316,58		300,00	16,58
211100-454000	Reinigungsmittel	2.198,12	2.198,12	2.198,12		2.500,00	301,88-
211100-456000	Schreib-, Zeichen- u. sonstige Büromittel	117,19	117,19	117,19		700,00	582,81-

Voranschlagsstelle	Anfängl. Rest	Soll	Gesamtsoll	Ist	Schl. Rest	Voranschlag u. Nachtrag	Mehr Weniger
--------------------	---------------	------	------------	-----	------------	----------------------------	-----------------

Voranschlagsstelle	Anfängl. Rest	Soll	Gesamtsoll	Ist	Schl. Rest	Voranschlag u. Nachtrag	Mehr Weniger
211100-457000	Druckwerke	789,60	789,60	789,60		2.800,00	2.010,40-
211100-458000	Mittel zur ärztlichen Betreuung und Gesundheitsvorsorge	180,70	180,70	180,70		200,00	19,30-
211100-459000	Sonstige Verbrauchsgüter	73,65	73,65	73,65		900,00	826,35-
211100-510000	Geldbezüge für Vertragsbedienstete der Besoldungsgruppe I	22.046,37	22.046,37	22.046,37		21.500,00	546,37
211100-511000	Geldbezüge für Vertragsbedienstete der Besoldungsgruppe II	99.266,37	99.266,37	99.266,37		101.400,00	2.133,63-
211100-522000	Angestellte nicht ganzjährig beschäftigt	619,98	619,98	619,98		600,00	19,98
211100-560000	Reisegebühren	30,63	30,63	30,63			30,63
211100-565000	Mehrleistungsvergütungen	5.649,72	5.649,72	5.649,72		5.400,00	249,72
211100-565100	Leistungsprämien	99,89	99,89	99,89			99,89
211100-569000	Sonstige Nebengebühren	814,47	814,47	814,47		700,00	114,47
211100-580000	Dienstgeberbeiträge zum Ausgleichsfonds für Familienbeihilfen	5.768,81	5.768,81	5.768,81		5.700,00	68,81
211100-581000	Sonstige Dienstgeberbeiträge zur sozialen Sicherheit	26.232,59	26.232,59	26.232,59		26.100,00	132,59
211100-590000	Freiwillige Sozialleistungen	305,56	305,56	305,56		300,00	5,56
211100-600000	Strom	7.636,34	7.636,34	7.636,34		7.500,00	136,34
211100-600100	Strom für Heizungsanlagen	1.029,60	1.029,60	1.029,60		900,00	129,60
211100-603000	Wärme	26.986,05	26.986,05	26.986,05		21.500,00	5.486,05
211100-610000	Instandhaltung von Außenanlagen	4.258,59	4.258,59	4.258,59		3.000,00	1.258,59
211100-614000	Instandhaltung von Gebäuden	7.558,48	7.558,48	7.558,48		8.000,00	441,52-
211100-614200	Instandhaltung der Heizungsanlage					1.500,00	1.500,00-
211100-616000	Instandhaltung von Maschinen und maschinellen Anlagen					1.000,00	1.000,00-
211100-618000	Instandhaltung von sonstigen Anlagen (Ausstattung/EDV)	101,11	101,11	101,11		1.000,00	898,89-
211100-618100	Instandhaltung von Einrichtungen					500,00	500,00-
211100-630000	Postdienste					200,00	200,00-
211100-631000	Telekommunikationsdienste	1.133,44	1.133,44	1.133,44		1.200,00	66,56-
211100-631100	Miete Telefon	3.790,48	3.790,48	3.790,48		3.800,00	9,52-
211100-670000	Versicherungen	6.172,78	6.172,78	6.172,78		7.000,00	827,22-
211100-700000	Mietzinse	2.488,20	2.488,20	2.488,20		2.700,00	211,80-

Voranschlagsstelle	Anfängl. Rest	Soll	Gesamtsoll	Ist	Schl. Rest	Voranschlag u. Nachtrag	Mehr Weniger
		97.778,67	97.778,67	97.778,67		92.000,00	5.778,67
21120	Summe Teilabschnitt 21110						
	Volksschule Molzbichl						
211200+824000	Einnahmen aus Vermietung und Verpachtung	948,95	948,95	948,95		900,00	48,95

Voranschlagsstelle	Anfängl. Rest	Soll	Gesamtsoll	Ist	Schl. Rest	Voranschlag u. Nachtrag	Mehr u. Weniger
211100-711000	Gebühren für die Benützung von Gemeinde- einrichtungen und -anlagen	12.312,57	12.312,57	12.312,57		12.000,00	312,57
211100-720100	Kostenbeiträge für Verwaltungsleistungen	9.560,00	9.560,00	9.560,00		9.400,00	160,00
211100-720200	Kostenersatz Filmaufführungen	137,58	137,58	137,58		200,00	62,42-
211100-720300	Reprographievergütung Kopiergeräte Schulen	415,44	415,44	415,44		400,00	15,44
211100-728000	Entgelte für sonstige Leistungen	7.102,81	7.102,81	7.102,81		11.200,00	4.097,19-
	Summe Teilabschnitt 21110	261.216,57	261.216,57	261.216,57		267.400,00	6.183,43-
21120	Volksschule Molzbichl						
211200-043000	Betriebsausstattung	3.421,41	3.421,41	3.421,41		3.400,00	21,41
211200-400000	Geringwertige Wirtschaftsgüter des Anlagevermögens	3.673,69	3.673,69	3.673,69		1.900,00	1.773,69
211200-400100	Bekleidung	86,11	86,11	86,11		200,00	113,89-
211200-451000	Brennstoffe	7.268,12	7.268,12	7.268,12		11.000,00	3.731,88-
211200-454000	Reinigungsmittel	1.675,06	1.675,06	1.675,06		1.800,00	124,94-
211200-456000	Schreib-, Zeichen- u. sonstige Büromittel	502,70	502,70	502,70		500,00	2,70
211200-457000	Druckwerke	1.448,89	1.448,89	1.448,89		1.900,00	451,11-
211200-458000	Mittel zur ärztlichen Betreuung und Gesundheitsvorsorge	97,40	97,40	97,40		100,00	2,60-
211200-459000	Sonstige Verbrauchsgüter	145,82	145,82	145,82		400,00	254,18-
211200-510000	Geldbezüge für Vertragsbedienstete der Besoldungsgruppe I	2.599,95	2.599,95	2.599,95		2.600,00	0,05-
211200-511000	Geldbezüge für Vertragsbedienstete der Besoldungsgruppe II	41.040,29	41.040,29	41.040,29		41.200,00	159,71-
211200-560000	Reisegebühren	30,63	30,63	30,63			30,63
211200-565000	Mehrleistungsvergütungen	104,06	104,06	104,06		300,00	195,94-
211200-565100	Leistungsprämie	113,17	113,17	113,17		400,00	286,83-
211200-569000	Sonstige Nebengebühren	367,03	367,03	367,03		400,00	32,97-
211200-580000	Dienstgeberbeiträge zum Ausgleichsfonds für Familienbeihilfen	1.990,07	1.990,07	1.990,07		2.000,00	9,93-
211200-581000	Sonstige Dienstgeberbeiträge zur sozialen Sicherheit	9.299,41	9.299,41	9.299,41		9.000,00	299,41
211200-590000	Freiwillige Sozialleistungen	155,56	155,56	155,56		100,00	55,56
211200-600000	Strom	1.754,54	1.754,54	1.754,54		2.000,00	245,46-
211200-600100	Strom für Heizungsanlagen	253,62	253,62	253,62		600,00	346,38-

Voranschlagsstelle	Anfängl. Rest	Soll	Gesamtsoll	Ist	Schl. Rest	Voranschlag u. Nachtrag	Mehr Weniger
		948,95	948,95	948,95		900,00	48,95
		105.592,43	105.592,43	105.592,43		94.700,00	10.892,43
213	Allgemeinbildende Pflichtschulen						
21300	Antoniusschule						
213000+817100	Kostenersatz des Landes	261,13	261,13	261,13		200,00	61,13
213000+824000	Einnahmen aus der Vermietung (Turnsaal)	1.559,25	1.559,25	1.559,25		1.400,00	159,25

Voranschlagsstelle	Anfängl. Rest	Soll	Gesamtsoll	Ist	Schl. Rest	Voranschlag u. Nachtrag	Mehr Weniger
211200-610000	Instandhaltung Außenanlagen	2.013,85	2.013,85	2.013,85		3.000,00	986,15-
211200-614000	Instandhaltung von Gebäuden	5.482,93	5.482,93	5.482,93		6.000,00	517,07-
211200-614200	Instandhaltung der Heizungsanlage	1.228,74	1.228,74	1.228,74		1.500,00	271,26-
211200-616000	Instandhaltung von Maschinen und maschinellen Anlagen					700,00	700,00-
211200-618000	Instandhaltung von sonstigen Anlagen (Ausstattung/EDV)	178,22	178,22	178,22		900,00	721,78-
211200-630000	Postdienste	98,93	98,93	98,93		100,00	1,07-
211200-631000	Telekommunikationsdienste	830,60	830,60	830,60		1.000,00	169,40-
211200-670000	Versicherungen	2.506,53	2.506,53	2.506,53		2.900,00	393,47-
211200-700000	Mietzinse	1.428,72	1.428,72	1.428,72		1.500,00	71,28-
211200-711000	Gebühren für die Benützung von Gemeindeeinrichtungen und -anlagen	3.287,74	3.287,74	3.287,74		3.400,00	112,26-
211200-720100	Kostenbeiträge für Verwaltungsleistungen	5.520,00	5.520,00	5.520,00		4.900,00	620,00
211200-720200	Kostenersatz Filmaufführungen	68,79	68,79	68,79		100,00	31,21-
211200-720300	Reprographievergütung Kopiergeräte Schulen	198,52	198,52	198,52		200,00	1,48-
211200-728000	Entgelte für sonstigen Leistungen von Gewerbetreibenden, Firmen und jur. Personen	6.516,72	6.516,72	6.516,72		9.900,00	3.383,28-
	Summe Teilabschnitt 21120	105.387,82	105.387,82	105.387,82		115.900,00	10.512,18-
	Summe Unterabschnitt 211	676.001,25	676.001,25	676.001,25		700.900,00	24.898,75-
213	Allgemeinbildende Pflichtschulen						
21300	Antoniussschule					700,00	700,00-
213000-043000	Betriebsausstattung					400,00	254,44-
213000-400000	Geringwertige Wirtschaftsgüter des Anlagevermögens	145,56	145,56	145,56			
213000-400100	Bekleidung	125,95	125,95	125,95		200,00	74,05-
213000-454000	Reinigungsmittel	1.800,00	1.800,00	1.800,00		1.800,00	
213000-456000	Schreib-, Zeichen- u. sonstige Büromittel	51,90	51,90	51,90			51,90
213000-458000	Mittel zur ärztlichen Betreuung und Gesundheitsvorsorge	149,00	149,00	149,00		100,00	49,00
213000-459000	Sonstige Verbrauchsgüter	16,71	16,71	16,71			16,71
213000-511000	Geldbezüge für Vertragsbedienstete der Besoldungsgruppe II	56.788,24	56.788,24	56.788,24		58.900,00	2.111,76-

Vorschlagsstelle	Anfängl. Rest	Soll	Gesamtsoll	Ist	Schl. Rest	Vorschlag u. Nachtrag	Mehr Weniger
21310	Summe Teilabschnitt 21300	1.820,38	1.820,38	1.820,38		1.600,00	220,38
213100+817300	Antoniusschule - Behindertenintegration						
213100+817300	Beitrag von Gemeinden	5.057,00	30.662,21	35.719,21		22.000,00	8.662,21

Voranschlagsstelle	Anfängl. Rest	Soll	Gesamtsoll	Ist	Schl. Rest	Voranschlag u. Nachtrag	Mehr u. Weniger
213000-560000	Reisegebühren					200,00	200,00-
213000-565000	Mehrleistungsvergütungen	1.170,58	1.170,58	1.170,58		2.400,00	1.229,42-
213000-565100	Leistungsprämie					700,00	700,00-
213000-569000	Sonstige Nebengebühren	271,93	271,93	271,93		200,00	71,93
213000-580000	Dienstgeberbeiträge zum Ausgleichsfonds für Familienbeihilfen	2.620,44	2.620,44	2.620,44		2.700,00	79,56-
213000-581000	Sonstige Dienstgeberbeiträge zur sozialen Sicherheit	11.462,84	11.462,84	11.462,84		12.800,00	1.337,16-
213000-590000	Freiwillige Sozialleistungen	120,00	120,00	120,00		100,00	20,00
213000-600000	Strom	3.665,26	3.665,26	3.665,26		4.200,00	534,74-
213000-600100	Strom für Heizungsanlagen	187,67	187,67	187,67		1.200,00	1.012,33-
213000-601000	Gas	5.116,98	5.116,98	5.116,98		9.000,00	3.883,02-
213000-603000	Fernwärme	2.079,00	2.079,00	2.079,00			2.079,00
213000-614000	Instandhaltung von Gebäuden	6.443,76	6.443,76	6.443,76		6.000,00	443,76
213000-614200	Instandhaltung der Heizungsanlage					500,00	500,00-
213000-616000	Instandhaltung von Maschinen und maschinellen Anlagen	1.718,30	1.718,30	1.718,30		2.000,00	281,70-
213000-618000	Instandhaltung von sonstigen Anlagen (Ausstattung/EDV)	2.055,76	2.055,76	2.055,76		2.500,00	444,24-
213000-631000	Telekommunikationsdienste	584,86	584,86	584,86		700,00	115,14-
213000-670000	Versicherungen	2.170,62	2.170,62	2.170,62		2.300,00	129,38-
213000-700000	Mietzinse	9.137,92	9.137,92	9.137,92		8.200,00	937,92
213000-711000	Gebühren für die Benützung von Gemeindevorrichtungen und -anlagen	4.552,86	4.552,86	4.552,86		5.200,00	647,14-
213000-720200	Kostensatz Filmaufführungen	12,64	12,64	12,64			12,64
213000-728000	Entgelte für sonstige Leistungen	57,93	57,93	57,93		200,00	142,07-
	Summe Teilabschnitt 21300	112.506,71	112.506,71	112.506,71		123.200,00	10.693,29-
21310	Antoniusschule - Behindertenintegration						
213100-510000	Geldbezüge für Vertragsbedienstete der Besoldungsgruppe I	26.133,58	26.133,58	26.133,58		26.700,00	566,42-
213100-580000	Dienstgeberbeiträge zum Ausgleichsfonds für Familienbeihilfen	722,58	722,58	722,58		1.100,00	377,42-
213100-581000	Sonstige Dienstgeberbeiträge zur sozialen Sicherheit	3.393,05	3.393,05	3.393,05		5.000,00	1.606,95-

Voranschlagsstelle	Anfängl. Rest	Soll	Gesamtsoll	Ist	Schl. Rest	Voranschlag u. Nachtrag	Mehr u. Weniger
213100-670000	Versicherungen	322,51	322,51	322,51		300,00	22,51
	Summe Teilabschnitt 21310	30.571,72	30.571,72	30.571,72		33.100,00	2.528,28-
	Summe Unterabschnitt 213	143.078,43	143.078,43	143.078,43		156.300,00	13.221,57-
215	Allgemeinbildende höhere Schulen						
21500	Sportgymnasium					19.000,00	
215000-729000	Förderungsbeitrag	19.000,00	19.000,00	19.000,00		19.000,00	
	Summe Teilabschnitt 21500	19.000,00	19.000,00	19.000,00		19.000,00	
	Summe Unterabschnitt 215	19.000,00	19.000,00	19.000,00		19.000,00	
	Summe Abschnitt 21	1.912.798,71	1.912.798,71	1.912.798,71		1.956.200,00	43.401,29-
22	Berufsbildende Pflichtschulen						
220	Berufsbildende Pflichtschulen						
22000	Berufsschulen						
220000-751000	Schülerhaltungsbeitrag für Berufsschulen	290.412,52	290.412,52	290.412,52		290.500,00	87,48-
	Summe Teilabschnitt 22000	290.412,52	290.412,52	290.412,52		290.500,00	87,48-
	Summe Unterabschnitt 220	290.412,52	290.412,52	290.412,52		290.500,00	87,48-
	Summe Abschnitt 22	290.412,52	290.412,52	290.412,52		290.500,00	87,48-
23	Förderung des Unterrichtes						
232	Schülerbetreuung						
23200	Schülerbetreuung						
232000-755000	Laufende Transferzahlungen an Unternehmungen (Transporte)	12.219,50	12.219,50	12.219,50		14.000,00	1.780,50-
232000-768000	Laufende Transferzahlungen an private Haushalte	4.399,31	4.399,31	4.399,31		4.400,00	0,69-
	Summe Teilabschnitt 23200	16.618,81	16.618,81	16.618,81		18.400,00	1.781,19-
	Summe Unterabschnitt 232	16.618,81	16.618,81	16.618,81		18.400,00	1.781,19-
	Summe Abschnitt 23	16.618,81	16.618,81	16.618,81		18.400,00	1.781,19-
24	Vorschulische Erziehung						
240	Kindergärten						
24000	Kindergarten West						
240000-043000	Betriebsausstattung	2.859,69	2.859,69	2.859,69		3.200,00	340,31-
240000-400000	Geringwertige Wirtschaftsgüter des Anlagevermögens	970,33	970,33	970,33		1.000,00	29,67-
240000-400100	Bekleidung	147,84	147,84	147,84		200,00	52,16-
240000-400200	Spielzeug	735,62	735,62	735,62		900,00	164,38-
240000-454000	Reinigungsmittel	417,24	417,24	417,24		500,00	82,76-

Voranschlagsstelle	Anfängl. Rest	Soll	Gesamtsoll	Ist	Schl. Rest	Voranschlag u. Nachtrag	Mehr Weniger
--------------------	---------------	------	------------	-----	------------	----------------------------	-----------------

Voranschlagsstelle	Anfängl. Rest	Soll	Gesamtsoll	Ist	Schl. Rest	Voranschlag u. Nachtrag	Mehr u. Weniger
240000-456000	Schreib-, Zeichen- u. sonstige Büromittel	247,37	247,37	247,37		300,00	52,63-
240000-457000	Druckwerke	264,14	264,14	264,14		300,00	35,86-
240000-458000	Mittel zur ärztlichen Betreuung und Gesundheitsvorsorge	91,75	91,75	91,75		100,00	8,25-
240000-459000	Sonstige Verbrauchsgüter	499,39	499,39	499,39		600,00	100,61-
240000-459100	Feiern und Feste	835,85	835,85	835,85		1.000,00	164,15-
240000-510000	Geldbezüge für Vertragsbedienstete der Besoldungsgruppe I	60.024,74	60.024,74	60.024,74		60.800,00	775,26-
240000-511000	Geldbezüge für Vertragsbedienstete der Besoldungsgruppe II	86.417,68	86.417,68	86.417,68		85.500,00	917,68
240000-560000	Reisegebühren	63,04	63,04	63,04		200,00	136,96-
240000-565000	Mehrleistungsvergütungen	84,00	84,00	84,00			84,00
240000-565100	Leistungsprämie	1.591,32	1.591,32	1.591,32		4.400,00	2.808,68-
240000-566000	Zuwendungen aus Anlass von Dienstjubiläen	999,55	999,55	999,55		1.000,00	0,45-
240000-569000	Sonstige Nebengebühren	172,08	172,08	172,08		100,00	72,08
240000-580000	Dienstgeberbeiträge zum Ausgleichsfonds für Familienbeihilfen	5.809,12	5.809,12	5.809,12		5.800,00	9,12
240000-581000	Sonstige Dienstgeberbeiträge zur sozialen Sicherheit	26.846,49	26.846,49	26.846,49		26.900,00	53,51-
240000-590000	Freiwillige Sozialleistungen	1.068,58	1.068,58	1.068,58		1.400,00	331,42-
240000-590100	Sonstige Leistungen Fortbildung					200,00	200,00-
240000-600000	Strom	1.142,65	1.142,65	1.142,65		1.400,00	257,35-
240000-601000	Gas	2.781,00	2.781,00	2.781,00		4.000,00	1.219,00-
240000-610000	Instandhaltung von Grund und Boden	764,74	764,74	764,74		3.500,00	2.735,26-
240000-614000	Instandhaltung von Gebäuden	4.859,27	4.859,27	4.859,27		4.000,00	859,27
240000-618000	Instandhaltung von sonstigen Anlagen (Ausstattung/EDV)	61,54	61,54	61,54		600,00	538,46-
240000-630000	Postdienste	295,74	295,74	295,74		300,00	4,26-
240000-631000	Telekommunikationsdienste	151,97	151,97	151,97		200,00	48,03-
240000-631100	Miete Telefonanlage					500,00	500,00-
240000-670000	Versicherungen	2.246,81	2.246,81	2.246,81		2.300,00	53,19-
240000-700000	Mietzinse	57,16	57,16	57,16		100,00	42,84-
240000-711000	Gebühren für die Benützung von Gemeindeeinrichtungen und -anlagen	1.431,64	1.431,64	1.431,64		1.500,00	68,36-
240000-720100	Kostenbeiträge für Verwaltungsleistungen	6.916,00	6.916,00	6.916,00		6.300,00	616,00

Voranschlagsstelle	Anfängl. Rest	Soll	Gesamtsoll	Ist	Schl. Rest	Voranschlag u. Nachtrag	Mehr Weniger	
	Summe Teilabschnitt 24000	102,74	97.276,92	97.379,66	97.196,92	182,74	91.500,00	5.776,92
24010	Kindergarten Ost							
240100+810000	Leistungserlöse (Elternbeiträge)	889,30	88.386,25	89.275,55	89.152,46	123,09	76.000,00	12.386,25
240100+817200	Verpflegskostenersätze	174,44	28.746,07	28.920,51	28.885,33	35,18	24.000,00	4.746,07
240100+829000	Sonstige Einnahmen		4.166,66	4.166,66	4.166,66		4.100,00	66,66
240100+861000	Laufende Transferzahlungen vom Land		165.753,60	165.753,60	165.753,60		159.000,00	6.753,60
240100+864000	Beitrag AMS		4.561,36	4.561,36	4.561,36		2.900,00	1.661,36
240100+871000	Kapitaltransferzahlungen von Ländern		11.761,61	11.761,61	11.761,61			11.761,61

Voranschlagsstelle	Anfängl. Rest	Soll	Gesamtsoll	Ist	Schl. Rest	Voranschlag u. Nachtrag	Mehr u. Weniger
240000-728000	Entgelte für sonstige Leistungen (Rundfunk)	4.138,96	4.138,96	4.138,96		7.800,00	3.661,04-
240000-728100	Entgelte für sonstige Leistungen	504,34	504,34	504,34		600,00	95,66-
	Summe Teilabschnitt 24000	215.497,64	215.497,64	215.497,64		227.500,00	12.002,36-
24010	Kindergarten Ost						
240100-010000	Gebäude	27.550,00	27.550,00	27.550,00		27.600,00	50,00-
240100-043000	Betriebsausstattung	1.259,41	1.259,41	1.259,41		1.500,00	240,59-
240100-400000	Geringwertige Wirtschaftsgüter des Anlagevermögens	941,24	941,24	941,24		1.400,00	458,76-
240100-400100	Bekleidung	330,67	330,67	330,67		300,00	30,67
240100-400200	Spielzeug	863,44	863,44	863,44		1.200,00	336,56-
240100-430000	Lebensmittel	33.402,14	33.402,14	33.402,14		34.000,00	597,86-
240100-454000	Reinigungsmittel	1.123,56	1.123,56	1.123,56		1.400,00	276,44-
240100-456000	Schreib-, Zeichen- u. sonstige Büromittel	226,96	226,96	226,96		300,00	73,04-
240100-457000	Druckwerke	374,43	374,43	374,43		400,00	25,57-
240100-458000	Mittel zur ärztlichen Betreuung und Gesundheitsvorsorge	80,10	80,10	80,10		100,00	19,90-
240100-459000	Sonstige Verbrauchsgüter	577,50	577,50	577,50		800,00	222,50-
240100-459100	Feiern und Feste	1.118,12	1.118,12	1.118,12		1.300,00	181,88-
240100-510000	Geldbezüge für Vertragsbedienstete der Besoldungsgruppe I	241.858,61	241.858,61	241.858,61		240.700,00	1.158,61
240100-511000	Geldbezüge für Vertragsbedienstete der Besoldungsgruppe II	159.866,13	159.866,13	159.866,13		163.500,00	3.633,87-
240100-522000	Angestellte nicht ganzjährig beschäftigt (Ferialbeschäftigte)	1.244,30	1.244,30	1.244,30		1.300,00	55,70-
240100-560000	Reisegebühren	82,64	82,64	82,64		500,00	417,36-
240100-563000	Sonstige Aufwandsentschädigungen	486,00	486,00	486,00		100,00	386,00
240100-565000	Mehrleistungsvergütungen	733,55	733,55	733,55		200,00	533,55
240100-565100	Leistungsprämie	2.029,78	2.029,78	2.029,78		6.400,00	4.370,22-
240100-569000	Sonstige Nebengebühren	259,24	259,24	259,24		300,00	40,76-
240100-580000	Dienstgeberbeiträge zum Ausgleichsfonds für Familienbeihilfen	18.323,67	18.323,67	18.323,67		18.300,00	23,67
240100-581000	Sonstige Dienstgeberbeiträge zur sozialen Sicherheit	84.506,29	84.506,29	84.506,29		85.100,00	593,71-
240100-590000	Freiwillige Sozialleistungen	2.669,32	2.669,32	2.669,32		2.500,00	169,32

Vorschlagsstelle	Anfängl. Rest	Soll	Gesamtsoll	Ist	Schl. Rest	Vorschlag u. Nachtrag	Mehr Weniger
24020	1.063,74	303.375,55	304.439,29	304.281,02	158,27	266.000,00	37.375,55
240200+810000		33.947,82	33.947,82	33.947,82		28.000,00	5.947,82
240200+861000		67.443,98	67.443,98	67.443,98		66.000,00	1.443,98
Summe Teilabschnitt 24010	1.063,74	303.375,55	304.439,29	304.281,02	158,27	266.000,00	37.375,55
Kindergarten Rothenthurn							
Leistungserlöse (Elternbeiträge)							
Laufende Transferzahlungen vom Land							

Voranschlagsstelle	Anfängl. Rest	Soll	Gesamtsoll	Ist	Schl. Rest	Voranschlag u. Nachtrag	Mehr Weniger
240100-590100	Sonstige Leistungen Fortbildung	79,33	79,33	79,33		400,00	320,67-
240100-600000	Strom	3.209,42	3.209,42	3.209,42		3.100,00	109,42
240100-600100	Strom für Heizungsanlagen	57,03	57,03	57,03		300,00	242,97-
240100-601000	Gas	9.424,86	9.424,86	9.424,86		14.000,00	4.575,14-
240100-603000	Fernwärme	2.360,54	2.360,54	2.360,54			2.360,54
240100-610000	Instandhaltung von Grund und Boden	2.862,61	2.862,61	2.862,61		4.000,00	1.137,39-
240100-614000	Instandhaltung von Gebäuden	3.290,15	3.290,15	3.290,15		3.000,00	290,15
240100-614200	Instandhaltung der Heizungsanlage	680,82	680,82	680,82		1.500,00	819,18-
240100-618000	Instandhaltung von sonstigen Anlagen	153,85	153,85	153,85		1.200,00	1.046,15-
	(Ausstattung/EDV)						
240100-630000	Postdienste	709,90	709,90	709,90		800,00	90,10-
240100-631000	Telekommunikationsdienste	421,46	421,46	421,46		400,00	21,46
240100-631100	Miete Telefon	3.050,54	3.050,54	3.050,54		3.400,00	349,46-
240100-670000	Versicherungen	6.053,10	6.053,10	6.053,10		6.000,00	53,10
240100-700000	Mietzinse	267,16	267,16	267,16		300,00	32,84-
240100-711000	Gebühren für die Benützung von Gemeinde-	3.441,99	3.441,99	3.441,99		3.700,00	258,01-
	einrichtungen und -anlagen						
240100-720000	Kostenbeiträge für Verwaltungsleistungen	1.761,44	1.761,44	1.761,44		2.200,00	438,56-
	(Essen auf Rädern)						
240100-720100	Kostenbeiträge für Verwaltungsleistungen	15.967,00	15.967,00	15.967,00		13.200,00	2.767,00
240100-728000	Entgelte für sonstige Leistungen	4.784,09	4.784,09	4.784,09		7.900,00	3.115,91-
	Summe Teilabschnitt 24010	638.482,39	638.482,39	638.482,39		654.600,00	16.117,61-
24020	Kindergarten Rothenthurn						
240200-043000	Betriebsausstattung	2.425,61	2.425,61	2.425,61		2.700,00	274,39-
240200-400000	Geringwertige Wirtschaftsgüter des	645,12	645,12	645,12		900,00	254,88-
	Anlagevermögens						
240200-400100	Bekleidung	164,79	164,79	164,79		200,00	35,21-
240200-400200	Spielzeug	794,62	794,62	794,62		1.000,00	205,38-
240200-454000	Reinigungsmittel	408,79	408,79	408,79		500,00	91,21-
240200-456000	Schreib-, Zeichen- u. sonstige Büromittel	260,15	260,15	260,15		300,00	39,85-
240200-457000	Druckwerke	268,26	268,26	268,26		300,00	31,74-
240200-458000	Mittel zur ärztlichen Betreuung und	75,24	75,24	75,24		100,00	24,76-
	Gesundheitsvorsorge						
240200-459000	Sonstige Verbrauchsgüter	679,38	679,38	679,38		600,00	79,38
240200-459100	Feiern und Feste	955,25	955,25	955,25		1.000,00	44,75-

Voranschlagsstelle	Anfängl. Rest	Soll	Gesamtsoll	Ist	Schl. Rest	Voranschlag u. Nachtrag	Mehr Weniger
240200-510000	Geldbezüge für Vertragsbedienstete der Besoldungsgruppe I	71.347,33	71.347,33	71.347,33		67.400,00	3.947,33
240200-511000	Geldbezüge für Vertragsbedienstete der Besoldungsgruppe II	48.465,39	48.465,39	48.465,39		48.700,00	234,61-
240200-560000	Reisegebühren	411,64	411,64	411,64		100,00	311,64
240200-563000	Sonstige Aufwandsentschädigungen					500,00	500,00-
240200-565000	Mehrleistungsvergütungen	7,64	7,64	7,64			7,64
240200-565100	Leistungsprämie	1.378,43	1.378,43	1.378,43		1.700,00	321,57-
240200-569000	Sonstige Nebengebühren	41,39	41,39	41,39		100,00	58,61-
240200-580000	Dienstgeberbeiträge zum Ausgleichsfonds für Familienbeihilfen	5.455,82	5.455,82	5.455,82		5.700,00	244,18-
240200-581000	Sonstige Dienstgeberbeiträge zur sozialen Sicherheit	25.645,24	25.645,24	25.645,24		27.000,00	1.354,76-
240200-590000	Freiwillige Sozialleistungen	250,00	250,00	250,00		200,00	50,00
240200-590100	Sonstige Leistungen Fortbildung	14,00	14,00	14,00		200,00	186,00-
240200-600000	Strom	706,99	706,99	706,99		1.200,00	493,01-
240200-610000	Instandhaltung von Grund und Boden	1.859,30	1.859,30	1.859,30		3.400,00	1.540,70-
240200-614000	Instandhaltung von Gebäuden	1.048,56	1.048,56	1.048,56		2.500,00	1.451,44-
240200-618000	Instandhaltung von sonstigen Anlagen (Ausstattung/EDV)	61,54	61,54	61,54		500,00	438,46-
240200-620000	Transporte	11.152,08	11.152,08	11.152,08		13.000,00	1.847,92-
240200-630000	Porto	318,06	318,06	318,06		300,00	18,06
240200-631000	Telekommunikationsdienste	700,61	700,61	700,61		700,00	0,61
240200-670000	Versicherungen	1.092,47	1.092,47	1.092,47		1.200,00	107,53-
240200-700000	Mietzinse	9.450,23	9.450,23	9.450,23		9.000,00	450,23
240200-720100	Kostenbeiträge für Verwaltungsleistungen	5.188,00	5.188,00	5.188,00		4.600,00	588,00
240200-728000	Entgelte für sonstige Leistungen	3.689,01	3.689,01	3.689,01		5.800,00	2.110,99-
	Summe Teilabschnitt 24020	194.960,94	194.960,94	194.960,94		201.400,00	6.439,06-
	Summe Unterabschnitt 240	1.048.940,97	1.048.940,97	1.048.940,97		1.083.500,00	34.559,03-
249	Sonstige Einrichtungen und Maßnahmen						
24900	Katholische u. Private Kindergärten						
249000-757000	Zuschüsse an private Kindergärten	77.499,96	77.499,96	77.499,96		77.500,00	0,04-
	Summe Teilabschnitt 24900	77.499,96	77.499,96	77.499,96		77.500,00	0,04-
	Summe Unterabschnitt 249	77.499,96	77.499,96	77.499,96		77.500,00	0,04-
	Summe Abschnitt 24	1.126.440,93	1.126.440,93	1.126.440,93		1.161.000,00	34.559,07-

Voranschlagsstelle	Anfängl. Rest	Soll	Gesamtsoll	Ist	Schl. Rest	Voranschlag u. Nachtrag	Mehr Weniger
25	Außerschulische Jugenderziehung						
250	Schülerhorte						
25000	Schülerhort West						
250000+810000	Leistungserlöse (Elternbeiträge)	46.423,12	46.423,12	46.154,83	268,29	45.000,00	1.423,12
250000+817200	Verpflegskostensätze	15.125,83	15.125,83	15.073,06	52,77	13.500,00	1.625,83
250000+829000	Sonstige Einnahmen	27,55	27,55	27,55			27,55
250000+861000	Laufende Transferzahlungen vom Land	47.495,80	47.495,80	47.495,80		44.500,00	2.995,80
250000+864000	Beitrag AMS	561,23	561,23	561,23			561,23

Voranschlagsstelle	Anfängl. Rest	Soll	Gesamtsoll	Ist	Schl. Rest	Voranschlag u. Nachtrag	Mehr Weniger
25	Außerschulische Jugenderziehung						
250	Schülerhorte						
25000	Schülerhort West						
250000-043000	Betriebsausstattung					400,00	400,00-
250000-400000	Geringwertige Wirtschaftsgüter des Anlagevermögens	784,68	784,68	784,68		600,00	184,68
250000-430000	Lebensmittel	36.563,51	36.563,51	36.563,51		40.000,00	3.436,49-
250000-454000	Reinigungsmittel	47,21	47,21	47,21		200,00	152,79-
250000-456000	Schreib-, Zeichen- u. sonstige Büromittel	77,10	77,10	77,10		100,00	22,90-
250000-457000	Druckwerke	100,91	100,91	100,91		100,00	0,91
250000-458000	Mittel zur ärztlichen Betreuung und Gesundheitsvorsorge	51,47	51,47	51,47		100,00	48,53-
250000-459000	Sonstige Verbrauchsgüter	35,20	35,20	35,20		100,00	64,80-
250000-459100	Feiern und Feste	254,69	254,69	254,69		300,00	45,31-
250000-510000	Geldbezüge für Vertragsbedienstete der Besoldungsgruppe I	70.079,73	70.079,73	70.079,73		80.100,00	10.020,27-
250000-511000	Geldbezüge für Vertragsbedienstete der Besoldungsgruppe II	11.398,71	11.398,71	11.398,71		10.300,00	1.098,71
250000-522000	Angestellte nicht ganzjährig beschäftigt (Ferialbeschäftigte)	1.085,04	1.085,04	1.085,04		1.200,00	114,96-
250000-560000	Reisegebühren	105,00	105,00	105,00		100,00	5,00
250000-565000	Mehrleistungsvergütungen	20,90	20,90	20,90			20,90
250000-565100	Leistungsprämie	1.053,62	1.053,62	1.053,62		2.200,00	1.146,38-
250000-569000	Sonstige Nebengebühren	95,67	95,67	95,67		100,00	4,33-
250000-580000	Dienstgeberbeiträge zum Ausgleichsfonds für Familienbeihilfen	3.768,00	3.768,00	3.768,00		4.300,00	532,00-
250000-581000	Sonstige Dienstgeberbeiträge zur sozialen Sicherheit	17.881,38	17.881,38	17.881,38		19.900,00	2.018,62-
250000-590000	Freiwillige Sozialleistungen	124,50	124,50	124,50		100,00	24,50
250000-590100	Sonstige Leistungen Fortbildung	14,00	14,00	14,00		200,00	186,00-
250000-600000	Strom	357,64	357,64	357,64		600,00	242,36-
250000-600100	Strom f. Heizungsanlagen	140,79	140,79	140,79		100,00	40,79
250000-601000	Gas	1.649,73	1.649,73	1.649,73		3.600,00	1.950,27-
250000-603000	Fernwärme	592,50	592,50	592,50			592,50
250000-614000	Instandhaltung von Gebäuden	501,02	501,02	501,02		2.000,00	1.498,98-

Vorschlagsstelle	Anfängl. Rest	Soll	Gesamt Soll	Ist	Schl. Rest	Vorschlag u. Nachtrag	Mehr Weniger	
		109.633,53	109.633,53	109.312,47	321,06	103.000,00	6.633,53	
25010								
	Summe Teilabschnitt 25000							
	Schülerhort Ost							
250100+810000	Leistungserlöse (Elternbeiträge)	897,12	53.614,67	54.511,79	53.651,62	860,17	49.500,00	4.114,67
250100+817200	Verpflegskostensätze	150,13	17.671,05	17.821,18	17.610,10	211,08	14.500,00	3.171,05
250100+829000	Sonstige Einnahmen		70,00	70,00	70,00			70,00
250100+861000	Laufende Transferzahlungen vom Land		64.770,02	64.770,02	64.770,02	62.000,00		2.770,02

Voranschlagsstelle	Anfängl. Rest	Soll	Gesamtsoll	Ist	Schl. Rest	Voranschlag u. Nachtrag	Mehr Weniger
250000-618000	Instandhaltung von sonstigen Anlagen (Ausstattung/EDV)	49,23	49,23	49,23		300,00	250,77-
250000-630000	Porto	218,86	218,86	218,86		200,00	18,86
250000-631000	Telekommunikationsdienste	69,30	69,30	69,30		200,00	130,70-
250000-670000	Versicherungen	531,60	531,60	531,60		600,00	68,40-
250000-700000	Mietzinse	1.598,92	1.598,92	1.598,92		1.700,00	101,08-
250000-711000	Gebühren für die Benützung von Gemeindeeinrichtungen und -anlagen					300,00	300,00-
250000-720100	Kostenbeiträge für Verwaltungsleistungen	5.310,00	5.310,00	5.310,00		4.300,00	1.010,00
250000-728000	Entgelte für sonstige Leistungen	65,31	65,31	65,31		100,00	34,69-
	Summe Teilabschnitt 25000	154.626,22	154.626,22	154.626,22		174.400,00	19.773,78-
25010	Schülerhort Ost						
250100-043000	Betriebsausstattung	2.612,50	2.612,50	2.612,50		1.000,00	1.612,50
250100-400000	Geringwertige Wirtschaftsgüter des Anlagevermögens	1.661,80	1.661,80	1.661,80		1.100,00	561,80
250100-400100	Bekleidung	21,58	21,58	21,58			21,58
250100-430000	Lebensmittel	32.978,65	32.978,65	32.978,65		40.000,00	7.021,35-
250100-454000	Reinigungsmittel	194,30	194,30	194,30		300,00	105,70-
250100-456000	Schreib-, Zeichen- u. sonstige Büromittel	152,17	152,17	152,17		200,00	47,83-
250100-457000	Druckwerke	167,13	167,13	167,13		200,00	32,87-
250100-458000	Mittel zur ärztlichen Betreuung und Gesundheitsvorsorge	143,02	143,02	143,02		100,00	43,02
250100-459100	Feiern und Feste	418,39	418,39	418,39		500,00	81,61-
250100-510000	Geldbezüge für Vertragsbedienstete der Besoldungsgruppe I	94.260,55	94.260,55	94.260,55		96.000,00	1.739,45-
250100-511000	Geldbezüge für Vertragsbedienstete der Besoldungsgruppe II	23.302,40	23.302,40	23.302,40		25.100,00	1.797,60-
250100-522000	Angestellte nicht ganzjährig beschäftigt (Ferialbeschäftigte)	1.084,96	1.084,96	1.084,96		1.200,00	115,04-
250100-560000	Reisegebühren					100,00	100,00-
250100-565000	Mehrleistungsvergütungen	1.118,16	1.118,16	1.118,16		1.100,00	18,16
250100-565100	Leistungsprämie	1.732,16	1.732,16	1.732,16		6.700,00	4.967,84-
250100-569000	Sonstige Nebengebühren	210,78	210,78	210,78		200,00	10,78
250100-580000	Dienstgeberbeiträge zum Ausgleichsfonds für Familienbeihilfen	5.476,87	5.476,87	5.476,87		5.300,00	176,87

Vorschlagsstelle	Anfängl. Rest	Soll	Gesamtsoll	Ist	Schl. Rest	Vorschlag u. Nachtrag	Mehr Weniger
	1.047,25	136.125,74	137.172,99	136.101,74	1.071,25	126.000,00	10.125,74
	1.047,25	245.759,27	246.806,52	245.414,21	1.392,31	229.000,00	16.759,27
251							
25100							
259							
25900							
259000+829000		1.880,00	1.880,00	1.880,00		2.000,00	120,00-
259000+864000		6.000,00	6.000,00	6.000,00		6.000,00	

Voranschlagsstelle	Anfängl. Rest	Soll	Gesamtsoll	Ist	Schl. Rest	Voranschlag u. Nachtrag	Mehr Weniger
250100-581000	Sonstige Dienstgeberbeiträge zur sozialen Sicherheit	25.891,62	25.891,62	25.891,62		24.600,00	1.291,62
250100-590000	Freiwillige Sozialleistungen	200,00	200,00	200,00		200,00	
250100-590100	Sonstige Leistungen Fortbildung	51,40	51,40	51,40		300,00	248,60-
250100-600000	Strom	1.774,74	1.774,74	1.774,74		2.000,00	225,26-
250100-600100	Strom f. Heizungsanlagen					200,00	200,00-
250100-603000	Wärme	3.974,40	3.974,40	3.974,40		3.400,00	574,40
250100-614000	Instandhaltung von Gebäuden	1.721,76	1.721,76	1.721,76		2.500,00	778,24-
250100-618000	Instandhaltung von sonstigen Anlagen (Ausstattung/EDV)	180,39	180,39	180,39		200,00	19,61-
250100-630000	Porto	272,18	272,18	272,18		300,00	27,82-
250100-631000	Telekommunikationsdienste	82,04	82,04	82,04		300,00	217,96-
250100-670000	Versicherungen	1.031,35	1.031,35	1.031,35		1.100,00	68,65-
250100-700000	Mietzinse	57,16	57,16	57,16		100,00	42,84-
250100-711000	Gebühren für die Benützung von Gemeindevorrichtungen und -anlagen					400,00	400,00-
250100-720000	Kostenbeiträge für Verwaltungsleistungen (Essen auf Rädern)	1.721,04	1.721,04	1.721,04		2.200,00	478,96-
250100-720100	Kostenbeiträge für Verwaltungsleistungen	6.160,00	6.160,00	6.160,00		6.200,00	40,00-
250100-728000	Entgelte für sonstige Leistungen	2.233,50	2.233,50	2.233,50		5.000,00	2.766,50-
	Summe Teilabschnitt 25010	210.887,00	210.887,00	210.887,00		228.100,00	17.213,00-
	Summe Unterabschnitt 250	365.513,22	365.513,22	365.513,22		402.500,00	36.986,78-
251	Schüler-, Lehrlings- und Gesellenheime						
25100	Schüler-, Lehrlings- und Gesellenheime						
251000-757000	Subventionen an Lehrlingsheime	1.200,00	1.200,00	1.200,00		1.200,00	
	Summe Teilabschnitt 25100	1.200,00	1.200,00	1.200,00		1.200,00	
	Summe Unterabschnitt 251	1.200,00	1.200,00	1.200,00		1.200,00	
259	Sonstige Einrichtungen und Maßnahmen						
25900	Jugendservicestelle						
259000-043000	Betriebsausstattung	2.872,03	2.872,03	2.872,03		2.600,00	272,03
259000-400000	Geringwertige Wirtschaftsgüter des Anlagevermögens	1.331,90	1.331,90	1.331,90		300,00	1.031,90
259000-454000	Reinigungsmittel	55,20	55,20	55,20		100,00	44,80-
259000-456000	Schreib-, Zeichen- u. sonstige Büromittel	233,11	233,11	233,11		200,00	33,11
259000-457000	Druckwerke	459,80	459,80	459,80		1.000,00	540,20-

Voranschlagsstelle	Anfängl. Rest	Soll	Gesamtsoll	Ist	Schl. Rest	Voranschlag u. Nachtrag	Mehr Weniger
--------------------	---------------	------	------------	-----	------------	----------------------------	-----------------

Summe Teilabschnitt 25900		7.880,00	7.880,00	7.880,00		8.000,00	120,00-
Summe Unterabschnitt 259		7.880,00	7.880,00	7.880,00		8.000,00	120,00-

Voranschlagsstelle	Anfängl. Rest	Soll	Gesamtsoll	Ist	Schl. Rest	Voranschlag u. Nachtrag	Mehr Weniger
259000-459000	Sonstige Verbrauchsgüter	47,47	47,47	47,47		200,00	152,53-
259000-510000	Geldbezüge für Vertragsbedienstete der Besoldungsgruppe I	64.464,58	64.464,58	64.464,58		65.600,00	1.135,42-
259000-511000	Geldbezüge für Vertragsbedienstete der Besoldungsgruppe II	3.719,35	3.719,35	3.719,35		3.500,00	219,35
259000-560000	Reisegebühren	281,77	281,77	281,77		700,00	418,23-
259000-563000	Sonstige Aufwandsentschädigungen	249,60	249,60	249,60			249,60
259000-565000	Mehrleistungsvergütungen	47,66	47,66	47,66			47,66
259000-565100	Leistungsprämie					1.200,00	1.200,00-
259000-569000	Sonstige Nebengebühren	36,44	36,44	36,44			36,44
259000-580000	Dienstgeberbeiträge zum Ausgleichsfonds für Familienbeihilfen					3.200,00	117,56-
259000-581000	Sonstige Dienstgeberbeiträge zur sozialen Sicherheit	14.071,24	14.071,24	14.071,24		11.400,00	2.671,24
259000-590000	Freiwillige Sozialleistungen	156,25	156,25	156,25		100,00	56,25
259000-590100	Sonstige Leistungen Fortbildung	1.544,00	1.544,00	1.544,00		2.000,00	456,00-
259000-600000	Strom	1.391,51	1.391,51	1.391,51		1.700,00	308,49-
259000-614000	Instandhaltung von Gebäuden	595,64	595,64	595,64			595,64
259000-618000	Instandhaltung von sonstigen Anlagen (Ausstattung/EDV)	49,91	49,91	49,91		600,00	550,09-
259000-630000	Postdienste	8,92	8,92	8,92		500,00	491,08-
259000-631000	Telekommunikationsdienste	297,49	297,49	297,49		500,00	202,51-
259000-631100	Miete Telefongebühren	559,42	559,42	559,42		600,00	40,58-
259000-670000	Versicherungen	785,59	785,59	785,59		600,00	185,59
259000-700000	Mietzinse	21.170,13	21.170,13	21.170,13		21.200,00	29,87-
259000-710000	Öffentliche Abgaben	371,40	371,40	371,40		400,00	28,60-
259000-711000	Gebühren für die Benützung von Gemeindeeinrichtungen und -anlagen	497,84	497,84	497,84		600,00	102,16-
259000-720300	Kostenbeiträge für Verwaltungsleistungen					400,00	400,00-
259000-728000	Entgelte für sonstige Leistungen	6.920,98	6.920,98	6.920,98		9.000,00	2.079,02-
259000-757000	Laufende Transferzahlungen	15.600,00	15.600,00	15.600,00		15.700,00	100,00-
	Zuwendungen an Jugendorganisationen						
	Summe Teilabschnitt 25900	140.901,67	140.901,67	140.901,67		143.900,00	2.998,33-
	Summe Unterabschnitt 259	140.901,67	140.901,67	140.901,67		143.900,00	2.998,33-

Vorschlagsstelle	Anfängl. Rest	Soll	Gesamtsoll	Ist	Schl. Rest	Vorschlag u. Nachtrag	Mehr Weniger	
	Summe Abschnitt 25	1.047,25	253.639,27	254.686,52	253.294,21	1.392,31	237.000,00	16.639,27
26	Sport und außerschulische Leibeserziehung							
262	Sportplätze							
26200	Sportstadion Spittal/Drau							
262000+817200	Kostenersätze für Stadionbenützung	218,01	72,67	290,68		290,68	100,00	27,33-
262000+824000	Einnahmen aus Vermietung und Verpachtung		4.006,68	4.006,68	4.006,68		4.000,00	6,68
262000+824200	Einnahmen aus Vermietung und Verpachtung (BK und HK)		56.462,41	56.462,41	56.462,41		44.000,00	12.462,41
262000+829000	Sonstige Einnahmen		51.038,93	51.038,93	51.038,93		58.100,00	7.061,07-
262000+871200	Kapitaltransferzahlungen von Ländern, Landesfonds und Landeskammern		60.000,00	60.000,00	60.000,00		40.000,00	20.000,00
	Summe Teilabschnitt 26200	218,01	171.580,69	171.798,70	171.508,02	290,68	146.200,00	25.380,69
26210	Sportplatz Rothenthurn							
262100+824000	Einnahmen aus Vermietung und Verpachtung		1.717,08	1.717,08	1.717,08		1.500,00	217,08
262100+824200	Einnahmen aus Vermietung und Verpachtung (BK und HK)		6.550,60	6.550,60	6.550,60		5.400,00	1.150,60
262100+828000	Rückersätze von Ausgaben		26.669,65	26.669,65	26.669,65		33.100,00	6.430,35-

Voranschlagsstelle	Anfängl. Rest	Soll	Gesamtsoll	Ist	Schl. Rest	Voranschlag u. Nachtrag	Mehr Weniger
	Summe Abschnitt 25	507.614,89	507.614,89	507.614,89		547.600,00	39.985,11-
26	Sport und außerschulische Leibeserziehung						
262	Sportplätze						
26200	Sportstadion Spittal/Drau						
262000-511000	Geldbezüge für Vertragsbedienstete der Besoldungsgruppe II	33.482,16	33.482,16	33.482,16		33.500,00	17,84-
262000-560000	Reisegebühren	314,90	314,90	314,90		400,00	85,10-
262000-565000	Mehrleistungsvergütungen	6.031,32	6.031,32	6.031,32		6.000,00	31,32
262000-569000	Sonstige Nebengebühren	918,60	918,60	918,60		900,00	18,60
262000-580000	Dienstgeberbeiträge zum Ausgleichsfonds für Familienbeihilfen	1.819,44	1.819,44	1.819,44		1.800,00	19,44
262000-581000	Sonstige Dienstgeberbeiträge zur sozialen Sicherheit	8.361,28	8.361,28	8.361,28		8.400,00	38,72-
262000-590000	Freiwillige Sozialleistungen	50,00	50,00	50,00		100,00	50,00-
262000-614000	Instandhaltung von Gebäuden	2.981,60	2.981,60	2.981,60		8.100,00	5.118,40-
262000-619000	Instandhaltung von Sonderanlagen	65.006,54	65.006,54	65.006,54		71.000,00	5.993,46-
262000-710000	Öffentliche Abgaben	179,36	179,36	179,36		200,00	20,64-
	Summe Teilabschnitt 26200	119.145,20	119.145,20	119.145,20		130.400,00	11.254,80-
26210	Sportplatz Rothenthurn						
262100-511000	Geldbezüge für Vertragsbedienstete der Besoldungsgruppe II	19.496,09	19.496,09	19.496,09		19.500,00	3,91-
262100-560000	Reisegebühren	580,42	580,42	580,42		600,00	19,58-
262100-565000	Mehrleistungsvergütungen	192,80	192,80	192,80			192,80
262100-565100	Leistungsprämie	908,20	908,20	908,20		1.900,00	991,80-
262100-580000	Dienstgeberbeiträge zum Ausgleichsfonds für Familienbeihilfen	927,71	927,71	927,71		1.000,00	72,29-
262100-581000	Sonstige Dienstgeberbeiträge zur sozialen Sicherheit	4.323,15	4.323,15	4.323,15		4.500,00	176,85-
262100-581300	Sonstige Dienstgeberbeiträge zur sozialen Sicherheit	131,76	131,76	131,76			131,76
262100-590000	Freiwillige Sozialleistungen	45,58	45,58	45,58		100,00	54,42-
262100-610000	Instandhaltung von Grund und Boden	575,88	575,88	575,88			575,88
262100-614000	Instandhaltung von Gebäuden	1.500,00	1.500,00	1.500,00		1.500,00	

Voranschlagsstelle	Anfängl. Rest	Soll	Gesamtsoll	Ist	Schl. Rest	Voranschlag u. Nachtrag	Mehr Weniger	
26220		34.937,33	34.937,33	34.937,33		40.000,00	5.062,67-	
	Summe Teilabschnitt 26210							
	Sportplatz Amlach							
	Summe Teilabschnitt 26220							
	Summe Unterabschnitt 262	218,01	206.518,02	206.736,03	206.445,35	290,68	186.200,00	20.318,02
263	Turn- und Sporthallen							
26300	Sporthalle Spittal/Drau							
263000+824000	Einnahmen aus Vermietung	7.631,44	7.631,44	7.631,44		10.000,00	2.368,56-	
263000+824020	Einnahmen aus der Vermietung (BRG BK-20%)	21.144,67	21.144,67	21.144,67		34.000,00	12.855,33-	
263000+824040	Einnahmen aus der Vermietung (BRG HMZ-20%)	20.493,76	20.493,76	20.493,76		31.000,00	10.506,24-	
263000+824200	Einnahmen aus Vermietung (Betriebskosten)	13.483,09	13.483,09	13.483,09		16.000,00	2.516,91-	
263000+829000	Sonstige Einnahmen	20.397,26	20.397,26	20.397,26		34.700,00	14.302,74-	

Voranschlagsstelle	Anfängl. Rest	Soll	Gesamtsoll	Ist	Schl. Rest	Voranschlag u. Nachtrag	Mehr Weniger
262100-619000	Instandhaltung von Sonderanlagen					1.500,00	1.500,00-
	Summe Teilabschnitt 26210	28.681,59	28.681,59	28.681,59		30.600,00	1.918,41-
26220	Sportplatz Amlach					200,00	200,00-
262200-401000	Wirtschaftsgüter des Umlaufvermögens					2.800,00	42,62-
262200-511000	Geldbezüge für Vertragsbedienstete der Besoldungsgruppe II	2.757,38	2.757,38	2.757,38			
262200-560000	Reisegebühren	128,99	128,99	128,99		100,00	28,99
262200-565000	Mehrleistungsvergütungen	42,84	42,84	42,84			42,84
262200-565100	Leistungsprämie	128,17	128,17	128,17		200,00	71,83-
262200-580000	Dienstgeberbeitrag zum Ausgleichsfonds für Familienbeihilfen	131,96	131,96	131,96		100,00	31,96
262200-581000	Sonstige Dienstgeberbeiträge zur sozialen Sicherheit	612,21	612,21	612,21		600,00	12,21
262200-581300	Sonstige Dienstgeberbeiträge zur sozialen Sicherheit	29,28	29,28	29,28			29,28
262200-590000	Freiwillige Sozialleistungen	5,00	5,00	5,00			5,00
262200-600000	Strom	1.307,76	1.307,76	1.307,76		1.200,00	107,76
262200-610000	Instandhaltung von Grund und Boden	1.262,49	1.262,49	1.262,49		3.000,00	1.737,51-
262200-616000	Instandhaltung von Maschinen und maschinellen Anlagen	230,00	230,00	230,00		200,00	30,00
262200-670000	Versicherungen	236,07	236,07	236,07		500,00	263,93-
262200-711000	Gebühren für die Benützung von Gemeindeeinrichtungen und -anlagen	455,29	455,29	455,29		1.200,00	744,71-
	Summe Teilabschnitt 26220	7.327,44	7.327,44	7.327,44		10.100,00	2.772,56-
	Summe Unterabschnitt 262	155.154,23	155.154,23	155.154,23		171.100,00	15.945,77-
263	Turn- und Sporthallen						
26300	Sporthalle Spittal/Drau						
263000-511000	Geldbezüge für Vertragsbedienstete der Besoldungsgruppe II	15.856,43	15.856,43	15.856,43		15.900,00	43,57-
263000-580000	Dienstgeberbeiträge zum Ausgleichsfonds für Familienbeihilfen	713,53	713,53	713,53		800,00	86,47-
263000-581000	Sonstige Dienstgeberbeiträge zur sozialen Sicherheit	3.337,02	3.337,02	3.337,02		3.400,00	62,98-
263000-600000	Strom	3.905,79	3.905,79	3.905,79		3.500,00	405,79
263000-614000	Instandhaltung von Gebäuden	1.887,89	1.887,89	1.887,89		900,00	987,89

Voranschlagsstelle	Anfängl. Rest	Soll	Gesamtsoll	Ist	Schl. Rest	Voranschlag u. Nachtrag	Mehr Weniger
		83.150,22	83.150,22	83.150,22		125.700,00	42.549,78-
		83.150,22	83.150,22	83.150,22		125.700,00	42.549,78-
264							
26400	Kunsteisbahn						
264000+824000	Einnahmen aus Vermietung und Verpachtung von Sachen sowie aus Dienstbarkeiten und Baurechten	11.447,16	11.447,16	11.447,16		11.100,00	347,16
264000+824200	Einnahmen aus Vermietung und Verpachtung (BK und HK)	29.687,52	29.687,52	29.687,52		37.000,00	7.312,48-
		41.134,68	41.134,68	41.134,68		48.100,00	6.965,32-
		41.134,68	41.134,68	41.134,68		48.100,00	6.965,32-
269	Sonstige Einrichtungen und Maßnahmen						
26900	Sonstige Sportförderung						
269000+829000	Sonstige Einnahmen	9.220,00	9.220,00	9.220,00		8.100,00	1.120,00

Vorschlagsstelle	Anfängl. Rest	Soll	Gesamtsoll	Ist	Schl. Rest	Voranschlag u. Nachtrag	Mehr u. Weniger
263000-670000	Versicherungen	3.856,85	3.856,85	3.856,85		4.000,00	143,15-
263000-700000	Mietzinse	2.446,67	2.446,67	2.446,67		2.500,00	53,33-
263000-700100	Verrechnung Vorauszahlung Miete vom Bund	20.493,76	20.493,76	20.493,76		30.800,00	10.306,24-
263000-710000	Öffentliche Abgaben	447,32	447,32	447,32		500,00	52,68-
263000-710300	Kommunalsteuer	475,71	475,71	475,71		600,00	124,29-
263000-711000	Gebühren für die Benützung von Gemeindeeinrichtungen und -anlagen	4.718,83	4.718,83	4.718,83		5.500,00	781,17-
263000-728000	Entgelte für sonstige Leistungen (Reinigung)	14.773,58	14.773,58	14.773,58		14.800,00	26,42-
	Summe Teilabschnitt 26300	72.913,38	72.913,38	72.913,38		83.200,00	10.286,62-
	Summe Unterabschnitt 263	72.913,38	72.913,38	72.913,38		83.200,00	10.286,62-
264							
26400	Kunsteisbahn						
264000-614000	Instandhaltung von Gebäuden	1.762,77	1.762,77	1.762,77		2.000,00	237,23-
264000-728000	Entgelte für sonstige Leistungen	638,70	638,70	638,70		6.900,00	6.261,30-
264000-729000	Betriebsaufwand (laufend)	674,28	674,28	674,28		500,00	174,28
264000-729100	Betriebsaufwand (Instandhaltung)	125,90	125,90	125,90		1.000,00	874,10-
	Summe Teilabschnitt 26400	3.201,65	3.201,65	3.201,65		10.400,00	7.198,35-
	Summe Unterabschnitt 264	3.201,65	3.201,65	3.201,65		10.400,00	7.198,35-
269	Sonstige Einrichtungen und Maßnahmen						
26900	Sonstige Sportförderung						
269000-050000	Sonderanlagen	16.803,00	16.803,00	16.803,00		20.000,00	3.197,00-
269000-403000	Handelswaren, Preise und Urkunden	398,45	398,45	398,45		1.000,00	601,55-
269000-403100	Handelswaren für Sportlererhungen					700,00	700,00-
269000-456000	Schreib-, Zeichen- u. sonstige Büromittel					100,00	100,00-
269000-457000	Druckwerke	146,24	146,24	146,24		300,00	153,76-
269000-522000	Angestellte nicht ganzjährig beschäftigt	50,00	50,00	50,00			50,00
269000-580000	Dienstgeberbeiträge zum Ausgleichsfonds für Familienbeihilfen	2,25	2,25	2,25			2,25
269000-581000	Sonstige Dienstgeberbeiträge zur sozialen Sicherheit	8,28	8,28	8,28			8,28
269000-618000	Instandhaltung von sonstigen Anlagen					100,00	100,00-
269000-619000	Instandhaltung von Sonderanlagen	2.129,28	2.129,28	2.129,28		4.500,00	2.370,72-

Voranschlagsstelle	Anfängl. Rest	Soll	Gesamtsoll	Ist	Schl. Rest	Voranschlag u. Nachtrag	Mehr Weniger
		9.220,00	9.220,00	9.220,00		8.100,00	1.120,00
		9.220,00	9.220,00	9.220,00		8.100,00	1.120,00
	218,01	340.022,92	340.240,93	339.950,25	290,68	368.100,00	28.077,08-
27							
270							
27000							
273							
27300							
273000+810000		12.626,50	12.626,50	12.626,50		10.000,00	2.626,50
273000+810100		1.392,76	1.392,76	1.392,76		500,00	892,76
273000+829000		1.293,17	1.293,17	1.293,17			1.293,17
273000+860000		5.430,00	5.430,00	5.430,00			5.430,00
273000+864000						33.000,00	33.000,00-
273000+871200						100.000,00	100.000,00-

Vorschlagsstelle	Anfängl. Rest	Soll	Gesamtsoll	Ist	Schl. Rest	Voranschlag u. Nachtrag	Mehr u. Weniger
269000-670000	Versicherungen	144,00	144,00	144,00		200,00	56,00-
269000-701000	Grundstückspacht	2.040,00	2.040,00	2.040,00		3.500,00	1.460,00-
269000-728000	Entgelte für sonstige Leistungen	222,31	222,31	222,31		200,00	22,31
269000-729000	Sonstige Ausgaben					500,00	500,00-
269000-757000	Laufende Transferzahlungen an private Institutionen (Beiträge an Sportvereine)	50.200,00	50.200,00	50.200,00		47.500,00	2.700,00
269000-757010	Sportförderung an den SV-Spittal/Drau	8.100,00	8.100,00	8.100,00		8.100,00	
269000-757200	Beiträge zu Jugend- und Sportveranstaltungen	6.499,40	6.499,40	6.499,40		10.000,00	3.500,60-
269000-777000	Kapitaltransferzahlungen an private Institutionen	20.340,36	20.340,36	20.340,36		20.000,00	340,36
	Summe Teilabschnitt 26900	107.083,57	107.083,57	107.083,57		116.700,00	9.616,43-
	Summe Unterabschnitt 269	107.083,57	107.083,57	107.083,57		116.700,00	9.616,43-
	Summe Abschnitt 26	338.352,83	338.352,83	338.352,83		381.400,00	43.047,17-
27	Erwachsenenbildung						
270	Volkshochschulen						
27000	Volkshochschule Spittal/Drau						
270000-757000	Beitrag an Volkshochschule	1.400,00	1.400,00	1.400,00		1.400,00	
	Summe Teilabschnitt 27000	1.400,00	1.400,00	1.400,00		1.400,00	
	Summe Unterabschnitt 270	1.400,00	1.400,00	1.400,00		1.400,00	
273	Volksbüchereien						
27300	Stadtbücherei Spittal/Drau						
273000-042000	Amtsausstattung	100.851,65	100.851,65	100.851,65		130.000,00	29.148,35-
273000-400000	Geringwertige Wirtschaftsgüter des Anlagevermögens	576,05	576,05	576,05		400,00	176,05
273000-456000	Schreib-, Zeichen- u. sonstige Büromittel	134,57	134,57	134,57		300,00	165,43-
273000-457000	Druckwerke	17.085,49	17.085,49	17.085,49		12.000,00	5.085,49
273000-510000	Geldbezüge für Vertragsbedienstete der Besoldungsgruppe I	48.052,80	48.052,80	48.052,80		47.700,00	352,80
273000-511000	Geldbezüge für Vertragsbedienstete der Besoldungsgruppe II	7.392,76	7.392,76	7.392,76		8.000,00	607,24-
273000-522000	Angestellte nicht ganzjährig beschäftigt (Ferialbeschäftigte)	620,00	620,00	620,00		600,00	20,00
273000-523000	Geldbezüge für Arbeiter nicht ganzjährig beschäftigt	672,00	672,00	672,00		700,00	28,00-

Voranschlagsstelle	Anfängl. Rest	Soll	Gesamtsoll	Ist	Schl. Rest	Voranschlag u. Nachtrag	Mehr Weniger
		20.742,43	20.742,43	20.742,43		143.500,00	122.757,57-
		20.742,43	20.742,43	20.742,43		143.500,00	122.757,57-
		20.742,43	20.742,43	20.742,43		143.500,00	122.757,57-
28	Forschung und Wissenschaft						
280	Förderung von Universitäten und Hochschulen						
28000	FH Kärnten						
280000+298000	Haushaltsrücklage					165.000,00	165.000,00-
280000+823000	Zinsen	1.110,88	1.110,88	1.110,88		1.300,00	189,12-
280000+828000	Rückersätze von Ausgaben	66.882,52	66.882,52	66.882,52		66.800,00	82,52
	Summe Teilabschnitt 28000	67.993,40	67.993,40	67.993,40		233.100,00	165.106,60-
	Summe Unterabschnitt 280	67.993,40	67.993,40	67.993,40		233.100,00	165.106,60-
289	Sonstige Einrichtungen und Maßnahmen						
28900	Wissenschaftspflege						
	Summe Teilabschnitt 28900						
	Summe Unterabschnitt 289						
	Summe Abschnitt 28	67.993,40	67.993,40	67.993,40		233.100,00	165.106,60-
	Summe Gruppe 2	11.467,74	1.343.175,82	1.354.643,56	2.024,00	1.564.500,00	221.324,18-

Voranschlagsstelle	Anfängl. Rest	Soll	Gesamtsoll	Ist	Schl. Rest	Voranschlag u. Nachtrag	Mehr Weniger
273000-560000	Reisegebühren	728,98	728,98	728,98		300,00	428,98
273000-565000	Mehrleistungsvergütungen	152,83	152,83	152,83		200,00	47,17-
273000-569000	Sonstige Nebengebühren	1.194,12	1.194,12	1.194,12		1.400,00	205,88-
273000-580000	Dienstgeberbeiträge zum Ausgleichsfonds für Familienbeihilfen	2.592,77	2.592,77	2.592,77		2.600,00	7,23-
273000-581000	Sonstige Dienstgeberbeiträge zur sozialen Sicherheit	11.840,79	11.840,79	11.840,79		11.900,00	59,21-
273000-590000	Freiwillige Sozialleistungen	623,74	623,74	623,74		600,00	23,74
273000-590100	Sonstige Leistungen Fortbildung					200,00	200,00-
273000-600000	Strom	1.813,90	1.813,90	1.813,90		3.000,00	1.186,10-
273000-670000	Versicherungen	751,02	751,02	751,02		700,00	51,02
273000-700000	Mietzinse	4.217,88	4.217,88	4.217,88		13.000,00	8.782,12-
273000-710300	Kommunalsteuer	1.748,65	1.748,65	1.748,65		1.800,00	51,35-
273000-725000	Bibliothekserfordernisse	2.414,88	2.414,88	2.414,88		3.000,00	585,12-
273000-728000	Entgelte für sonstige Leistungen	42.762,59	42.762,59	42.762,59		42.800,00	37,41-
	Summe Teilabschnitt 27300	246.227,47	246.227,47	246.227,47		281.200,00	34.972,53-
	Summe Unterabschnitt 273	246.227,47	246.227,47	246.227,47		281.200,00	34.972,53-
	Summe Abschnitt 27	247.627,47	247.627,47	247.627,47		282.600,00	34.972,53-
28	Forschung und Wissenschaft						
280	Förderung von Universitäten und Hochschulen						
28000	FH Kärnten						
280000-298000	Haushaltsrücklage	833,16	833,16	833,16		1.000,00	166,84-
280000-710000	Öffentliche Abgaben	277,72	277,72	277,72		300,00	22,28-
280000-729100	Beitrag an FH Kärnten	476.784,00	476.784,00	476.784,00		477.000,00	216,00-
	Summe Teilabschnitt 28000	477.894,88	477.894,88	477.894,88		478.300,00	405,12-
	Summe Unterabschnitt 280	477.894,88	477.894,88	477.894,88		478.300,00	405,12-
289	Sonstige Einrichtungen und Maßnahmen						
28900	Wissenschaftspflege						
289000-757000	Subvention an wissenschaftliche Institutionen	148,00	148,00	148,00		200,00	52,00-
	Summe Teilabschnitt 28900	148,00	148,00	148,00		200,00	52,00-
	Summe Unterabschnitt 289	148,00	148,00	148,00		200,00	52,00-
	Summe Abschnitt 28	478.042,88	478.042,88	478.042,88		478.500,00	457,12-
	Summe Gruppe 2	4.917.909,04	4.917.909,04	4.917.909,04		5.116.200,00	198.290,96-

Voranschlagsstelle	Anfängl. Rest	Soll	Gesamt soll	Ist	Schl. Rest	Voranschlag u. Nachtrag	Mehr Weniger
3							
30							
300							
30000							
300000+803000		232,28	232,28	232,28			232,28
300000+810000		15.002,42	15.002,42	15.002,42		13.000,00	2.002,42
300000+810100		3.077,27	3.077,27	3.077,27		2.100,00	977,27
300000+829000	290,00	2.589,17	2.879,17	2.589,17	290,00	4.000,00	1.410,83-
300000+829200		23.072,38	23.072,38	22.978,31	94,07	30.000,00	6.927,62-
300000+867000		3.333,33	3.333,33	3.333,33		2.000,00	1.333,33

Voranschlagsstelle	Anfängl. Rest	Soll	Gesamtsoll	Ist	Schl. Rest	Voranschlag u. Nachtrag	Mehr Weniger
3	Kunst, Kultur und Kultus						
30	Gesonderte Verwaltung						
300	Kultur						
30000	Kultur						
300000-400000	Geringwertige Wirtschaftsgüter des Anlagevermögens					500,00	500,00-
300000-456000	Schreib-, Zeichen- u. sonstige Büromittel	874,33	874,33	874,33		1.200,00	325,67-
300000-457000	Druckwerke	13.184,79	13.184,79	13.184,79		17.500,00	4.315,21-
300000-459000	Sonstige Verbrauchsgüter					400,00	400,00-
300000-500000	Geldbezüge für Beamte der Verwaltung	49.855,50	49.855,50	49.855,50		49.900,00	44,50-
300000-510000	Geldbezüge für Vertragsbedienstete der Besoldungsgruppe I	16.981,74	16.981,74	16.981,74		17.800,00	818,26-
300000-511000	Geldbezüge für Vertragsbedienstete der Besoldungsgruppe II	110,37	110,37	110,37			110,37
300000-522000	Angestellte nicht ganzjährig beschäftigt (Ferialbeschäftigte)	1.217,86	1.217,86	1.217,86		1.300,00	82,14-
300000-560000	Reisegebühren	65,43	65,43	65,43		100,00	34,57-
300000-565000	Mehrleistungsvergütungen	5.586,52	5.586,52	5.586,52		5.100,00	486,52
300000-569000	Sonstige Nebengebühren	908,72	908,72	908,72		900,00	8,72
300000-580000	Dienstgeberbeiträge zum Ausgleichsfonds für Familienbeihilfen	3.367,74	3.367,74	3.367,74		3.400,00	32,26-
300000-581000	Sonstige Dienstgeberbeiträge zur sozialen Sicherheit	6.827,31	6.827,31	6.827,31		6.700,00	127,31
300000-590000	Freiwillige Sozialleistungen	715,00	715,00	715,00		700,00	15,00
300000-590100	Sonstige Leistungen Fortbildung					400,00	400,00-
300000-618000	Instandhaltung von sonstigen Anlagen (Ausstattung/EDV)					1.500,00	1.500,00-
300000-630000	Postdienste	10.588,02	10.588,02	10.588,02		14.000,00	3.411,98-
300000-631000	Telekommunikationsdienste	943,39	943,39	943,39		1.400,00	456,61-
300000-631100	Miete Telefon	2.184,12	2.184,12	2.184,12		2.200,00	15,88-
300000-670000	Versicherungen	493,02	493,02	493,02		1.000,00	506,98-
300000-700000	Mietzinse	23.795,69	23.795,69	23.795,69		22.600,00	1.195,69
300000-710300	Kommunalsteuer	2.250,03	2.250,03	2.250,03		2.200,00	50,03
300000-720300	Kostenbeiträge für Arbeitsleistungen des Wirtschaftshofes und Gärtnerei	5.971,38	5.971,38	5.971,38		6.000,00	28,62-

Voranschlagsstelle	Anfängl. Rest	Soll	Gesamtsoll	Ist	Schl. Rest	Voranschlag u. Nachtrag	Mehr Weniger	
	Summe Teilabschnitt 30000	290,00	47.306,85	47.596,85	47.212,78	384,07	51.100,00	3.793,15-
30010	Galerie im Schloß Porcia							
300100+813000	Nebenerlöse (Werbung)					2.000,00	2.000,00-	
300100+817000	Kostensätze für sonstige Verwaltungsleistungen (Provisionen)		72,00	72,00	72,00			72,00
	Summe Teilabschnitt 30010		72,00	72,00	72,00	2.000,00	1.928,00-	
30020	Theaterfahrten							
300200+810300	Leistungserlöse aus Theaterfahrten		53.359,56	53.359,56	53.359,56	55.000,00	1.640,44-	
	Summe Teilabschnitt 30020		53.359,56	53.359,56	53.359,56	55.000,00	1.640,44-	

Vorschlagsstelle	Anfängl. Rest	Soll	Gesamtsoll	Ist	Schl. Rest	Voranschlag u. Nachtrag	Mehr Weniger
300000-728000	Entgelte für sonstige Leistungen	22.354,75	22.354,75	22.354,75		20.500,00	1.854,75
300000-728100	Leistungen an AKM	5.877,16	5.877,16	5.877,16		7.000,00	1.122,84-
300000-728200	Plakatierungskosten	6.387,37	6.387,37	6.387,37		7.000,00	612,63-
300000-728300	Entgelte für Leistungen von Firmen (Nebenkosten für Künstler)	3.891,67	3.891,67	3.891,67		3.000,00	891,67
300000-728400	Sonstige Ausgaben (Porcia Klassik - Clowntheater)	4.972,72	4.972,72	4.972,72		5.000,00	27,28-
300000-728500	Werbebudget für Kulturveranstaltungen	4.554,90	4.554,90	4.554,90		5.000,00	445,10-
300000-729100	Sonstige Ausgaben (Aktion Kunst im Park)	1.079,78	1.079,78	1.079,78		1.500,00	420,22-
300000-729200	Stadtfest	90.273,76	90.273,76	90.273,76		94.000,00	3.726,24-
300000-729600	Großveranstaltungen	6.797,61	6.797,61	6.797,61		7.000,00	202,39-
	Summe Teilabschnitt 30000	292.110,68	292.110,68	292.110,68		306.800,00	14.689,32-
30010	Galerie im Schloß Porcia						
300100-400000	Geringwertige Wirtschaftsgüter des Anlagevermögens	25,00	25,00	25,00		500,00	475,00-
300100-457000	Druckwerke	3.318,89	3.318,89	3.318,89		3.200,00	118,89
300100-511000	Geldbezüge für Vertragsbedienstete der Besoldungsgruppe II	9.411,68	9.411,68	9.411,68		9.400,00	11,68
300100-581000	Sonstige Dienstgeberbeiträge zur sozialen Sicherheit	1.562,44	1.562,44	1.562,44		1.600,00	37,56-
300100-590000	Freiwillige Sozialleistungen	50,00	50,00	50,00			50,00
300100-618000	Instandhaltung von sonstigen Anlagen					300,00	300,00-
300100-630000	Postdienste	1.119,29	1.119,29	1.119,29		900,00	219,29
300100-670000	Versicherungen	386,26	386,26	386,26		600,00	213,74-
300100-700000	Mietzinse	1.584,00	1.584,00	1.584,00		1.500,00	84,00
300100-710300	Kommunalsteuer	282,34	282,34	282,34		300,00	17,66-
300100-728000	Entgelte für sonstige Leistungen	1.000,00	1.000,00	1.000,00		1.200,00	200,00-
300100-728300	Konsumationen	682,63	682,63	682,63		1.000,00	317,37-
300100-729000	Sonstige Ausgaben	6.012,00	6.012,00	6.012,00		6.000,00	12,00
	Summe Teilabschnitt 30010	25.434,53	25.434,53	25.434,53		26.500,00	1.065,47-
30020	Theaterfahrten						
300200-620000	Transporte (Theaterfahrten)	10.853,64	10.853,64	10.853,64		11.000,00	146,36-
300200-728000	Entgelte für sonstige Leistungen	31.699,16	31.699,16	31.699,16		44.000,00	12.300,84-
	Summe Teilabschnitt 30020	42.552,80	42.552,80	42.552,80		55.000,00	12.447,20-

Voranschlagsstelle	Anfängl. Rest	Soll	Gesamtsoll	Ist	Schl. Rest	Voranschlag u. Nachtrag	Mehr Weniger	
	Summe Unterabschnitt 300	290,00	100.738,41	101.028,41	100.644,34	384,07	108.100,00	7.361,59-
	Summe Abschnitt 30	290,00	100.738,41	101.028,41	100.644,34	384,07	108.100,00	7.361,59-
32	Musik und darstellende Kunst							
320	Ausbildung in Musik und darstellender Kunst							
32000	Musikschule Spittal/Drau							
320000+817000	Erhaltungsbeiträge für Musikschulen	457,83	14.636,13	15.093,96	15.093,96	12.500,00	2.136,13	
320000+824000	Einnahmen aus Vermietung und Verpachtung		3.000,00	3.000,00	3.000,00		3.000,00	

Vorschlagsstelle	Anfängl. Rest	Soll	Gesamtsoll	Ist	Schl. Rest	Voranschlag u. Nachtrag	Mehr Weniger
		360.098,01	360.098,01	360.098,01		388.300,00	28.201,99-
	Summe Unterabschnitt 300						
	Summe Abschnitt 30	360.098,01	360.098,01	360.098,01		388.300,00	28.201,99-
32	Musik und darstellende Kunst						
320	Ausbildung in Musik und darstellender Kunst						
32000	Musikschule Spittal/Drau						
320000-043000	Betriebsausstattung	578,00	578,00	578,00		1.100,00	522,00-
320000-043100	Instrumentenankauf	2.488,00	2.488,00	2.488,00		4.400,00	1.912,00-
320000-400000	Geringwertige Wirtschaftsgüter des Anlagevermögens	2.869,34	2.869,34	2.869,34		1.100,00	1.769,34
320000-400100	Bekleidung	102,09	102,09	102,09		200,00	97,91-
320000-454000	Reinigungsmittel	1.055,89	1.055,89	1.055,89		1.100,00	44,11-
320000-456000	Schreib-, Zeichen- u. sonstige Büromittel	948,82	948,82	948,82		1.000,00	51,18-
320000-457000	Druckwerke	3.556,97	3.556,97	3.556,97		2.000,00	1.556,97
320000-458000	Mittel zur ärztlichen Betreuung und Gesundheitsvorsorge	29,48	29,48	29,48		100,00	70,52-
320000-459000	Sonstige Verbrauchsgüter	75,84	75,84	75,84		300,00	224,16-
320000-510000	Geldbezüge für Vertragsbedienstete der Besoldungsgruppe I	11.209,70	11.209,70	11.209,70		11.000,00	209,70
320000-511000	Geldbezüge für Vertragsbedienstete der Besoldungsgruppe II	39.077,16	39.077,16	39.077,16		40.200,00	1.122,84-
320000-560000	Reisegebühren	146,40	146,40	146,40		100,00	46,40
320000-565000	Mehrleistungvergütungen	501,65	501,65	501,65		1.000,00	498,35-
320000-565100	Leistungsprämie	178,28	178,28	178,28		1.700,00	1.521,72-
320000-566000	Zuwendungen aus Anlass von Dienstjubiläen	2.998,63	2.998,63	2.998,63		3.100,00	101,37-
320000-569000	Sonstige Nebengebühren	179,08	179,08	179,08		200,00	20,92-
320000-580000	Dienstgeberbeiträge zum Ausgleichsfonds für Familienbeihilfen	2.436,45	2.436,45	2.436,45		2.600,00	163,55-
320000-581000	Sonstige Dienstgeberbeiträge zur sozialen Sicherheit	10.581,41	10.581,41	10.581,41		11.400,00	818,59-
320000-590000	Freiwillige Sozialleistungen	142,50	142,50	142,50		200,00	57,50-
320000-600000	Strom	2.934,26	2.934,26	2.934,26		2.800,00	134,26
320000-600100	Strom für Heizungsanlagen	187,67	187,67	187,67		1.100,00	912,33-
320000-601000	Gas	4.045,06	4.045,06	4.045,06		8.000,00	3.954,94-
320000-603000	Fernwärme	1.276,00	1.276,00	1.276,00			1.276,00

Voranschlagsstelle	Anfängl. Rest	Soll	Gesamtsoll	Ist	Schl. Rest	Voranschlag u. Nachtrag	Mehr u. Weniger
320000-614000	Instandhaltung von Gebäuden	1.782,31	1.782,31	1.782,31		3.000,00	1.217,69-
320000-618000	Instandhaltung von sonstigen Anlagen (Ausstattung/EDV)	2.083,36	2.083,36	2.083,36		1.900,00	183,36
320000-618100	Instandhaltung von Instrumenten	1.809,30	1.809,30	1.809,30		2.500,00	690,70-
320000-630000	Postdienste	152,57	152,57	152,57		200,00	47,43-
320000-631000	Telekommunikationsdienste	285,05	285,05	285,05		500,00	214,95-
320000-670000	Versicherungen	1.750,91	1.750,91	1.750,91		1.900,00	149,09-
320000-700000	Mietzinse	6.286,96	6.286,96	6.286,96		5.800,00	486,96
320000-700100	Raummieten	274,80	274,80	274,80		900,00	625,20-
320000-711000	Gebühren für die Benützung von Gemeinde- einrichtungen und -anlagen	3.280,06	3.280,06	3.280,06		3.700,00	419,94-
320000-720100	Kostenbeiträge für Verwaltungsleistungen	4.455,00	4.455,00	4.455,00		4.900,00	445,00-
320000-728000	Entgelte für sonstige Leistungen	752,80	752,80	752,80		600,00	152,80
320000-729000	Sonstige Ausgaben	176,24	176,24	176,24		600,00	423,76-
320000-729100	Sonstige Ausgaben (Schulerhaltungsbeiträge)	866,63	866,63	866,63		1.500,00	633,37-
	Summe Teilabschnitt 32000	111.554,67	111.554,67	111.554,67		122.700,00	11.145,33-
	Summe Unterabschnitt 320	111.554,67	111.554,67	111.554,67		122.700,00	11.145,33-
322	Maßnahmen zur Förderung der Musikpflege						
32200	Gesangsvereine und Musikkapellen						
322000-757000	Förderung der Gesangsvereine	5.900,00	5.900,00	5.900,00		5.100,00	800,00
322000-757100	Förderung der Musikkapellen	10.200,00	10.200,00	10.200,00		10.200,00	
322000-757300	Jugendförderung der Musikkapellen	6.061,17	6.061,17	6.061,17		6.700,00	638,83-
	Summe Teilabschnitt 32200	22.161,17	22.161,17	22.161,17		22.000,00	161,17
32210	Internationaler Chorwettbewerb						
322100-565000	Mehrleistungsvergütungen	220,89	220,89	220,89			220,89
322100-580000	Dienstgeberbeiträge zum Ausgleichsfonds für Familienbeihilfen	9,95	9,95	9,95			9,95
322100-728000	Entgelte für sonstige Leistungen (Aufenthalt, Verpflegung und Unterkunft)	75.041,88	75.041,88	75.041,88		73.600,00	1.441,88
	Summe Teilabschnitt 32210	75.272,72	75.272,72	75.272,72		73.600,00	1.672,72
	Summe Unterabschnitt 322	97.433,89	97.433,89	97.433,89		95.600,00	1.833,89

Voranschlagsstelle	Anfängl. Rest	Soll	Gesamtsoll	Ist	Schl. Rest	Voranschlag u. Nachtrag	Mehr Weniger
	Summe Abschnitt 32	457,83	51.891,53	52.349,36		43.500,00	8.391,53
35	Sonstige Kunstpflege						
351	Maßnahmen zur Kunstpflege						
35100	Bilder und Bücher						
	Summe Teilabschnitt 35100						
	Summe Unterabschnitt 351						
	Summe Abschnitt 35						
36	Heimatspflege						
360	Heimatismuseen						
36000	Bezirksheimatismuseum Spittal/Drau						
	Summe Teilabschnitt 36000						
36010	Betreuungsmaßnahmen von Museen						
360100+817100	Refundierung Personalkosten vom Land	11.000,00	11.000,00	11.000,00		14.000,00	3.000,00-
	Summe Teilabschnitt 36010	11.000,00	11.000,00	11.000,00		14.000,00	3.000,00-
36020	Ticketing						
	Summe Teilabschnitt 36020						
	Summe Unterabschnitt 360	11.000,00	11.000,00	11.000,00		14.000,00	3.000,00-
361	Archive						
36100	Stadtarchiv						
361000+803000	Veräußerung von Handelswaren	2.306,96	2.306,96	2.306,96		300,00	2.006,96
361000+829000	Sonstige Einnahmen	4,36	4,36	4,36			4,36

Vorschlagsstelle	Anfängl. Rest	Soll	Gesamt soll	Ist	Schl. Rest	Voranschlag u. Nachtrag	Mehr Weniger
		208.988,56	208.988,56	208.988,56		218.300,00	9.311,44-
	Summe Abschnitt 32						
35	Sonstige Kunstpflege						
351	Maßnahmen zur Kunstpflege						
35100	Bilder und Bücher						
351000-043000	Ankauf von Bildern und Büchern	630,00	630,00	630,00		2.000,00	1.370,00-
	Summe Teilabschnitt 35100	630,00	630,00	630,00		2.000,00	1.370,00-
	Summe Unterabschnitt 351	630,00	630,00	630,00		2.000,00	1.370,00-
	Summe Abschnitt 35	630,00	630,00	630,00		2.000,00	1.370,00-
36	Heimatspflege						
360	Heimatsmuseen						
36000	Bezirksheimatmuseum Spittal/Drau						
360000-600000	Strom	1.451,99	1.451,99	1.451,99		1.500,00	48,01-
360000-670000	Versicherungen	4.083,63	4.083,63	4.083,63		3.900,00	183,63
360000-757000	Laufende Transferzahlungen an private Institutionen ohne Erwerbscharakter	23.000,00	23.000,00	23.000,00		23.000,00	
	Summe Teilabschnitt 36000	28.535,62	28.535,62	28.535,62		28.400,00	135,62
36010	Betreuungsmaßnahmen von Museen						
360100-510000	Geldbezüge für Vertragsbedienstete der Besoldungsgruppe I	62.740,03	62.740,03	62.740,03		63.100,00	359,97-
360100-580000	Dienstgeberbeiträge zum Ausgleichsfonds für Familienbeihilfen	2.839,47	2.839,47	2.839,47		2.900,00	60,53-
360100-581000	Sonstige Dienstgeberbeiträge zur sozialen Sicherheit	13.338,58	13.338,58	13.338,58		13.200,00	138,58
360100-590000	Freiwillige Sozialleistungen	709,28	709,28	709,28		700,00	9,28
360100-670000	Versicherungen	191,22	191,22	191,22		100,00	91,22
360100-700000	Mietzinse	3.324,79	3.324,79	3.324,79		4.800,00	1.475,21-
	Summe Teilabschnitt 36010	83.143,37	83.143,37	83.143,37		84.800,00	1.656,63-
36020	Ticketing						
360200-700000	Mietzinse	1.041,83	1.041,83	1.041,83			1.041,83
	Summe Teilabschnitt 36020	1.041,83	1.041,83	1.041,83			1.041,83
	Summe Unterabschnitt 360	112.720,82	112.720,82	112.720,82		113.200,00	479,18-
361	Archive						
36100	Stadtarchiv						
361000-042000	Amtsausstattung					500,00	500,00-
361000-400000	Geringwertige Wirtschaftsgüter des Anlagevermögens					300,00	300,00-

Vorschlagsstelle	Anfängl. Rest	Soll	Gesamtsoll	Ist	Schl. Rest	Voranschlag u. Nachtrag	Mehr Weniger
361000-456000	Schreib-, Zeichen- u. sonstige Büromittel	123,90	123,90	123,90		400,00	276,10-
361000-457000	Druckwerke	1.151,09	1.151,09	1.151,09		1.200,00	48,91-
361000-511000	Geldbezüge für Vertragsbedienstete der Besoldungsgruppe II	635,56	635,56	635,56		900,00	264,44-
361000-560000	Reisegebühren	174,12	174,12	174,12			174,12
361000-565000	Mehrleistungsvergütungen	58,12	58,12	58,12			58,12
361000-569000	Sonstige Nebengebühren	8,53	8,53	8,53			8,53
361000-580000	Dienstgeberbeiträge zum Ausgleichsfonds für Familienbeihilfen						31,50
361000-581000	Sonstige Dienstgeberbeiträge zur sozialen Sicherheit	153,79	153,79	153,79		300,00	146,21-
361000-590000	Freiwillige Sozialleistungen	0,82	0,82	0,82			0,82
361000-590100	Sonstige Leistungen Fortbildung					300,00	300,00-
361000-600000	Strom	1.287,46	1.287,46	1.287,46		1.100,00	187,46
361000-614000	Instandhaltung von Gebäuden	23,52	23,52	23,52			23,52
361000-616000	Instandhaltung von Maschinen und maschinellen Anlagen					200,00	200,00-
361000-631000	Telekommunikationsdienste	513,73	513,73	513,73		600,00	86,27-
361000-670000	Versicherungen	7,67	7,67	7,67		100,00	92,33-
361000-700000	Mietzinse	2.946,95	2.946,95	2.946,95		2.000,00	946,95
361000-728000	Entgelte für sonstige Leistungen	20.645,11	20.645,11	20.645,11		21.000,00	354,89-
	Summe Teilabschnitt 36100	27.761,87	27.761,87	27.761,87		28.900,00	1.138,13-
	Summe Unterabschnitt 361	27.761,87	27.761,87	27.761,87		28.900,00	1.138,13-
362	Denkmalpflege						
36200	Denkmalpflege						
362000-403000	Handelswaren (Kränze für Ehrengräber)					100,00	100,00-
362000-614000	Instandhaltung von Gebäuden	2.264,55	2.264,55	2.264,55		4.000,00	1.735,45-
362000-619000	Instandhaltung von Sonderanlagen					300,00	300,00-
362000-757300	Förderung Verein "Historisches Molzbichl"	55.000,00	55.000,00	55.000,00		55.500,00	500,00-
	Summe Teilabschnitt 36200	57.264,55	57.264,55	57.264,55		59.900,00	2.635,45-
	Summe Unterabschnitt 362	57.264,55	57.264,55	57.264,55		59.900,00	2.635,45-
363	Altstadterhaltung und Ortsbildpflege						
36300	Altstadterhaltung						

Voranschlagsstelle	Anfängl. Rest	Soll	Gesamtsoll	Ist	Schl. Rest	Voranschlag u. Nachtrag	Mehr Weniger
363000+823000	Zinsen	487,28	487,28	487,28		4.000,00	3.512,72-
363000+829000	Sonstige Einnahmen (Litfaßsäulen)	3.301,65	3.301,65	3.287,15	14,50	3.000,00	301,65
	Summe Teilabschnitt 36300	3.788,93	3.788,93	3.774,43	14,50	7.000,00	3.211,07-
	Summe Unterabschnitt 363	3.788,93	3.788,93	3.774,43	14,50	7.000,00	3.211,07-
	Summe Abschnitt 36	17.100,25	17.100,25	17.085,75	14,50	21.300,00	4.199,75-
38	Sonstige Kulturpflege						
381	Maßnahmen der Kulturpflege						
38100	Komödienspiele und Brauchtumspflege						
	Summe Teilabschnitt 38100						
	Summe Unterabschnitt 381						
	Summe Abschnitt 38						
39	Kultus						
390	Kirchliche Angelegenheiten						
39000	Betreuung der Kirchen						
390000+871200	Kapitaltransferzahlungen von Ländern	9.500,00	9.500,00	9.500,00		23.000,00	13.500,00-
	Summe Teilabschnitt 39000	9.500,00	9.500,00	9.500,00		23.000,00	13.500,00-
	Summe Unterabschnitt 390	9.500,00	9.500,00	9.500,00		23.000,00	13.500,00-
	Summe Abschnitt 39	9.500,00	9.500,00	9.500,00		23.000,00	13.500,00-
	Summe Gruppe 3	747,83	179.230,19	179.978,02	398,57	195.900,00	16.669,81-

Voranschlagsstelle	Anfängl. Rest	Soll	Gesamtsoll	Ist	Schl. Rest	Voranschlag u. Nachtrag	Mehr Weniger
363000-298000	Haushaltsrücklage	365,46	365,46	365,46		1.700,00	1.334,54-
363000-560000	Reisegebühren	383,04	383,04	383,04		300,00	83,04
363000-565000	Mehrleistungsvergütungen	4.257,40	4.257,40	4.257,40		4.000,00	257,40
363000-580000	Dienstgeberbeiträge zum Ausgleichsfonds für Familienbeihilfen	179,63	179,63	179,63		200,00	20,37-
363000-670000	Versicherungen	11,31	11,31	11,31		100,00	88,69-
363000-710000	Öffentliche Abgaben	121,82	121,82	121,82		600,00	478,18-
363000-728100	Entgelte für sonstige Leistungen	89,11	89,11	89,11		300,00	210,89-
363000-778000	Kapitaltransferzahlungen an private Haushalte	4.452,34	4.452,34	4.452,34		10.000,00	5.547,66-
	Summe Teilabschnitt 363000	9.860,11	9.860,11	9.860,11		17.200,00	7.339,89-
	Summe Unterabschnitt 363	9.860,11	9.860,11	9.860,11		17.200,00	7.339,89-
	Summe Abschnitt 36	207.607,35	207.607,35	207.607,35		219.200,00	11.592,65-
38	Sonstige Kulturpflege						
381	Maßnahmen der Kulturpflege						
38100	Komödienspiele und Brauchtumspflege						
381000-755000	Beiträge an Komödienspiele	100.000,00	100.000,00	100.000,00		100.000,00	
381000-757000	Förderung von Brauchtumsvereinen	4.860,00	4.860,00	4.860,00		4.000,00	860,00
	Summe Teilabschnitt 38100	104.860,00	104.860,00	104.860,00		104.000,00	860,00
	Summe Unterabschnitt 381	104.860,00	104.860,00	104.860,00		104.000,00	860,00
	Summe Abschnitt 38	104.860,00	104.860,00	104.860,00		104.000,00	860,00
39	Kultus						
390	Kirchliche Angelegenheiten						
39000	Betreuung der Kirchen						
390000-757000	Patronatslasten	10.900,00	10.900,00	10.900,00		10.900,00	
390000-757100	Beitrag an Evangelische Pfarrgemeinde	2.200,00	2.200,00	2.200,00		2.200,00	
390000-757200	Beitrag an Pfarre Amlach	700,00	700,00	700,00		700,00	
390000-774000	Kapitaltransferzahlungen an sonstige Träger des öffentlichen Rechtes	8.000,00	8.000,00	8.000,00		15.500,00	7.500,00-
390000-777000	Kapitaltransferzahlungen an private Institutionen	1.500,00	1.500,00	1.500,00		7.500,00	6.000,00-
	Summe Teilabschnitt 390000	23.300,00	23.300,00	23.300,00		36.800,00	13.500,00-
	Summe Unterabschnitt 390	23.300,00	23.300,00	23.300,00		36.800,00	13.500,00-
	Summe Abschnitt 39	23.300,00	23.300,00	23.300,00		36.800,00	13.500,00-
	Summe Gruppe 3	905.483,92	905.483,92	905.483,92		968.600,00	63.116,08-

Voranschlagsstelle	Anfängl. Rest	Soll	Gesamtsoll	Ist	Schl. Rest	Voranschlag u. Nachtrag	Mehr Weniger	
4	Soziale Wohlfahrt und Wohnbauförderung							
41	Allgemeine öffentliche Wohlfahrt							
411	Maßnahmen der allgemeinen Sozialhilfe							
41100	Maßnahmen der Sozialhilfe							
411000+828000	Rückersätze von Ausgaben		126.809,11	126.809,11	126.809,11	126.800,00	9,11	
	Summe Teilabschnitt 41100		126.809,11	126.809,11	126.809,11	126.800,00	9,11	
	Summe Unterabschnitt 411		126.809,11	126.809,11	126.809,11	126.800,00	9,11	
	Summe Abschnitt 41		126.809,11	126.809,11	126.809,11	126.800,00	9,11	
42	Freie Wohlfahrt							
423	Essen auf Rädern							
42300	Essen auf Rädern							
423000+817200	Verplegskostenersätze	2.109,24	155.597,97	157.707,21	153.290,06	4.417,15	170.000,00	14.402,03-
423000+829000	Sonstige Einnahmen		8.236,70	8.236,70	8.236,70	8.000,00	236,70	
423000+868000	Spenden		40,00	40,00	40,00		40,00	

Voranschlagsstelle	Anfängl. Rest	Soll	Gesamtsoll	Ist	Schl. Rest	Voranschlag u. Nachtrag	Mehr Weniger
4							
41							
411							
41100							
411000-751000		3.933.432,74	3.933.432,74	3.933.432,74		3.946.000,00	12.567,26-
		3.933.432,74	3.933.432,74	3.933.432,74		3.946.000,00	12.567,26-
		3.933.432,74	3.933.432,74	3.933.432,74		3.946.000,00	12.567,26-
		3.933.432,74	3.933.432,74	3.933.432,74		3.946.000,00	12.567,26-
42							
423							
42300							
423000-043000		309,68	309,68	309,68			309,68
423000-400000		182,92	182,92	182,92		2.000,00	1.817,08-
423000-430000		106.699,24	106.699,24	106.699,24		118.000,00	11.300,76-
423000-452000		2.075,01	2.075,01	2.075,01		2.200,00	124,99-
423000-456000		67,50	67,50	67,50		100,00	32,50-
423000-459000		163,01	163,01	163,01		200,00	36,99-
423000-511000		53.732,76	53.732,76	53.732,76		52.600,00	1.132,76
423000-565000		5.608,21	5.608,21	5.608,21		4.700,00	908,21
423000-565100		161,07	161,07	161,07		800,00	638,93-
423000-569000		763,82	763,82	763,82		700,00	63,82
423000-580000		2.711,94	2.711,94	2.711,94		2.600,00	111,94
423000-581000		12.386,13	12.386,13	12.386,13		12.100,00	286,13
423000-590000		150,00	150,00	150,00		100,00	50,00
423000-617000		5.585,15	5.585,15	5.585,15		2.500,00	3.085,15
423000-630000		664,02	664,02	664,02		800,00	135,98-
423000-631000		118,20	118,20	118,20		300,00	181,80-
423000-670000		2.110,64	2.110,64	2.110,64		2.500,00	389,36-
423000-700000		937,50	937,50	937,50		1.000,00	62,50-
423000-720100		4.393,00	4.393,00	4.393,00		4.700,00	307,00-

Voranschlagsstelle	Anfängl. Rest	Soll	Gesamtsoll	Ist	Schl. Rest	Voranschlag u. Nachtrag	Mehr Weniger	
	Summe Teilabschnitt 42300	2.109,24	163.874,67	165.983,91	161.566,76	4.417,15	178.000,00	14.125,33-
	Summe Unterabschnitt 423	2.109,24	163.874,67	165.983,91	161.566,76	4.417,15	178.000,00	14.125,33-
429	Sonstige Einrichtungen und Maßnahmen							
42900	Sonstige Einrichtungen und Maßnahmen							
429000+828000	Rückersätze von Ausgaben	2.115,23	6.678,62	8.793,85	6.857,08	1.936,77	5.000,00	1.678,62
429000+829000	Sonstige Einnahmen	669,87	3.692,49	4.362,36	3.692,49	669,87	1.500,00	2.192,49
429000+878000	Sozialspenden		1.000,00	1.000,00	1.000,00			1.000,00
	Summe Teilabschnitt 42900	2.785,10	11.371,11	14.156,21	11.549,57	2.606,64	6.500,00	4.871,11
	Summe Unterabschnitt 429	2.785,10	11.371,11	14.156,21	11.549,57	2.606,64	6.500,00	4.871,11
	Summe Abschnitt 42	4.894,34	175.245,78	180.140,12	173.116,33	7.023,79	184.500,00	9.254,22-
48	Wohnbauförderung							
489	Sonstige Einrichtungen und Maßnahmen							
48900	Sonstige Maßnahmen der Wohnbauförderung							
489000+242000	Rückzahlung von Darlehen ESG und Neue Heimat		70.666,15	70.666,15	70.666,15		68.000,00	2.666,15
489000+823010	Zinsen für gewährte Darlehen ESG und Neue Heimat		6.160,74	6.160,74	6.160,74		6.400,00	239,26-
	Summe Teilabschnitt 48900		76.826,89	76.826,89	76.826,89		74.400,00	2.426,89
	Summe Unterabschnitt 489		76.826,89	76.826,89	76.826,89		74.400,00	2.426,89
	Summe Abschnitt 48		76.826,89	76.826,89	76.826,89		74.400,00	2.426,89
	Summe Gruppe 4	4.894,34	378.881,78	383.776,12	376.752,33	7.023,79	385.700,00	6.818,22-

Voranschlagsstelle	Anfängl. Rest	Soll	Gesamtsoll	Ist	Schl. Rest	Voranschlag u. Nachtrag	Mehr u. Weniger
423000-728000	Entgelte für Leistungen	16.702,49	16.702,49	16.702,49		17.000,00	297,51-
	Summe Teilabschnitt 42300	215.522,29	215.522,29	215.522,29		224.900,00	9.377,71-
	Summe Unterabschnitt 423	215.522,29	215.522,29	215.522,29		224.900,00	9.377,71-
429	Sonstige Einrichtungen und Maßnahmen						
42900	Sonstige Einrichtungen und Maßnahmen						
429000-457000	Druckwerke	958,14	958,14	958,14		700,00	258,14
429000-700000	Mietzinse	18.147,12	18.147,12	18.147,12		19.500,00	1.352,88-
429000-728000	Entgelte für sonstige Leistungen (Muttertagsfahrt)	2.316,86	2.316,86	2.316,86		3.000,00	683,14-
429000-728100	Entgelte für sonstige Leistungen (Altentage)	4.554,22	4.554,22	4.554,22		3.000,00	1.554,22
429000-728300	Familienpolitische Maßnahmen	1.669,32	1.669,32	1.669,32		3.000,00	1.330,68-
429000-729000	Sonstige Ausgaben	99,72	99,72	99,72		500,00	400,28-
429000-757000	Laufende Transferzahlungen an Verbände und Vereine	7.650,00	7.650,00	7.650,00		9.000,00	1.350,00-
429000-768000	Zuschüsse (City Taxi)	135,00	135,00	135,00		2.000,00	1.865,00-
429000-768100	Zuwendungen an Bedürftige	31.755,90	31.755,90	31.755,90		30.000,00	1.755,90
429000-768200	Beitrag zur Betagtenenerholungsaktion	946,10	946,10	946,10		1.000,00	53,90-
429000-777000	Kapitaltransferzahlungen an private Institutionen	25.000,00	25.000,00	25.000,00		25.000,00	
	Summe Teilabschnitt 42900	93.232,38	93.232,38	93.232,38		96.700,00	3.467,62-
	Summe Unterabschnitt 429	93.232,38	93.232,38	93.232,38		96.700,00	3.467,62-
	Summe Abschnitt 42	308.754,67	308.754,67	308.754,67		321.600,00	12.845,33-
48	Wohnbauförderung						
489	Sonstige Einrichtungen und Maßnahmen						
48900	Sonstige Maßnahmen der Wohnbauförderung						
	Summe Teilabschnitt 48900						
	Summe Unterabschnitt 489						
	Summe Abschnitt 48						
	Summe Gruppe 4	4.242.187,41	4.242.187,41	4.242.187,41		4.267.600,00	25.412,59-

Voranschlagsstelle	Anfängl. Rest	Soll	Gesamtsoll	Ist	Schl. Rest	Voranschlag u. Nachtrag	Mehr Weniger
5	Gesundheit						
51	Gesundheitsdienst						
510	Medizinische Bereichsversorgung						
51000	Medizinische Bereichsversorgung						
510000+829000	"Gesunde Gemeinde"	2.261,00	2.261,00	2.261,00			2.261,00
	Summe Teilabschnitt 51000	2.261,00	2.261,00	2.261,00			2.261,00
	Summe Unterabschnitt 510	2.261,00	2.261,00	2.261,00			2.261,00
	Summe Abschnitt 51	2.261,00	2.261,00	2.261,00			2.261,00
52	Umweltschutz						
520	Natur- und Landschaftsschutz						
52000	Maßnahmen des Natur- und Landschaftsschutzes						
	Summe Teilabschnitt 52000						
	Summe Unterabschnitt 520						
522	Reinhaltung der Luft						
52200	Maßnahmen der Luftreinhaltung						
	Summe Teilabschnitt 52200						
	Summe Unterabschnitt 522						
523	Lärmbekämpfung						
52300	Maßnahmen der Lärmbekämpfung						
	Summe Teilabschnitt 52300						
	Summe Unterabschnitt 523						
528	Tierkörperbeseitigung						
52800	Tierkörperbeseitigung						
528000+828000	Rückersätze von Ausgaben	446,38	446,38	446,38			446,38
	Summe Teilabschnitt 52800	446,38	446,38	446,38			446,38
	Summe Unterabschnitt 528	446,38	446,38	446,38			446,38
529	Sonstige Einrichtungen und Maßnahmen						

Voranschlagsstelle	Anfängl. Rest	Soll	Gesamtsoll	Ist	Schl. Rest	Voranschlag u. Nachtrag	Mehr Weniger
5	Gesundheit						
51	Gesundheitsdienst						
510	Medizinische Bereichsversorgung						
51000	Medizinische Bereichsversorgung						
510000-751000	Beitrag Land Gemeinde Sprengelärztegesetz	39.722,32	39.722,32	39.722,32		42.000,00	2.277,68-
510000-757000	Gesundheitstage	7.163,55	7.163,55	7.163,55		6.000,00	1.163,55
	Summe Teilabschnitt 51000	46.885,87	46.885,87	46.885,87		48.000,00	1.114,13-
	Summe Unterabschnitt 510	46.885,87	46.885,87	46.885,87		48.000,00	1.114,13-
	Summe Abschnitt 51	46.885,87	46.885,87	46.885,87		48.000,00	1.114,13-
52	Umweltschutz						
520	Natur- und Landschaftsschutz						
52000	Maßnahmen des Natur- und Landschaftsschutzes						
520000-754000	Beitrag an Bergwacht	730,00	730,00	730,00		800,00	70,00-
	Summe Teilabschnitt 52000	730,00	730,00	730,00		800,00	70,00-
	Summe Unterabschnitt 520	730,00	730,00	730,00		800,00	70,00-
522	Reinhaltung der Luft						
52200	Maßnahmen der Luftreinhaltung						
522000-600000	Strom	938,69	938,69	938,69		1.200,00	261,31-
	Summe Teilabschnitt 52200	938,69	938,69	938,69		1.200,00	261,31-
	Summe Unterabschnitt 522	938,69	938,69	938,69		1.200,00	261,31-
523	Lärmbekämpfung						
52300	Maßnahmen der Lärmbekämpfung						
523000-728000	Entgelte für sonstige Leistungen	11.114,73	11.114,73	11.114,73		2.500,00	8.614,73
	Summe Teilabschnitt 52300	11.114,73	11.114,73	11.114,73		2.500,00	8.614,73
	Summe Unterabschnitt 523	11.114,73	11.114,73	11.114,73		2.500,00	8.614,73
528	Tierkörperbeseitigung						
52800	Tierkörperbeseitigung						
528000-728000	Entgelte für sonstige Leistungen	16.845,45	16.845,45	16.845,45		24.000,00	7.154,55-
528000-728100	Entgelte an Tierkörperentsorgungsgesellschaft					100,00	100,00-
	Summe Teilabschnitt 52800	16.845,45	16.845,45	16.845,45		24.100,00	7.254,55-
	Summe Unterabschnitt 528	16.845,45	16.845,45	16.845,45		24.100,00	7.254,55-
529	Sonstige Einrichtungen und Maßnahmen						

Voranschlagsstelle	Anfängl. Rest	Soll	Gesamtsoll	Ist	Schl. Rest	Voranschlag u. Nachtrag	Mehr Weniger
52900	Maßnahmen des Umweltschutzes						
	Summe Teilabschnitt 52900						
	Summe Unterabschnitt 529						
	Summe Abschnitt 52	446,38	446,38	446,38			446,38
53	Rettungs- und Warndienste						
530	Rettungsdienste						
53000	Rettungsdienste						
	Summe Teilabschnitt 53000						
	Summe Unterabschnitt 530						
	Summe Abschnitt 53						
56	Krankenanstalten						
560	Krankenanstalten						
56000	Abgangsdeckung der Krankenanstalten						
	Summe Teilabschnitt 56000						
	Summe Unterabschnitt 560						
	Summe Abschnitt 56						
	Summe Gruppe 5	2.707,38	2.707,38	2.707,38			2.707,38

Voranschlagsstelle	Anfängl. Rest	Soll	Gesamtsoll	Ist	Schl. Rest	Voranschlag u. Nachtrag	Mehr Weniger
52900	Maßnahmen des Umweltschutzes						
529000-729000	Sonstige Ausgaben	50,00	50,00	50,00		400,00	350,00-
529000-777000	Förderungsbeitrag für Alternativenergie	4.370,94	4.370,94	4.370,94		10.000,00	5.629,06-
	Summe Teilabschnitt 52900	4.420,94	4.420,94	4.420,94		10.400,00	5.979,06-
	Summe Unterabschnitt 529	4.420,94	4.420,94	4.420,94		10.400,00	5.979,06-
	Summe Abschnitt 52	34.049,81	34.049,81	34.049,81		39.000,00	4.950,19-
53	Rettungs- und Warmdienste						
530	Rettungsdienste						
53000	Rettungsdienste						
530000-751000	Laufende Transferzahlungen an Länder, Landesfonds und Landeskammern	110.708,88	110.708,88	110.708,88		113.000,00	2.291,12-
530000-777100	Investitionsförderung der Rettungseinrichtungen	4.467,00	4.467,00	4.467,00		4.600,00	133,00-
	Summe Teilabschnitt 53000	115.175,88	115.175,88	115.175,88		117.600,00	2.424,12-
	Summe Unterabschnitt 530	115.175,88	115.175,88	115.175,88		117.600,00	2.424,12-
	Summe Abschnitt 53	115.175,88	115.175,88	115.175,88		117.600,00	2.424,12-
56	Krankenanstalten						
560	Krankenanstalten						
56000	Abgangsdeckung der Krankenanstalten						
560000-751000	Laufende Transferzahlungen an Länder	2.335.783,77	2.335.783,77	2.335.783,77		2.336.000,00	216,23-
	Summe Teilabschnitt 56000	2.335.783,77	2.335.783,77	2.335.783,77		2.336.000,00	216,23-
	Summe Unterabschnitt 560	2.335.783,77	2.335.783,77	2.335.783,77		2.336.000,00	216,23-
	Summe Abschnitt 56	2.335.783,77	2.335.783,77	2.335.783,77		2.336.000,00	216,23-
	Summe Gruppe 5	2.531.895,33	2.531.895,33	2.531.895,33		2.540.600,00	8.704,67-

Voranschlagsstelle	Anfängl. Rest	Soll	Gesamtsoll	Ist	Schl. Rest	Voranschlag u. Nachtrag	Mehr Weniger
6							
61							
612							
61200							
612000-002000		161.170,61	161.170,61	161.170,61		150.000,00	11.170,61
612000-002100		26.616,19	26.616,19	26.616,19		33.000,00	6.383,81-
612000-002200		33.466,27	33.466,27	33.466,27		45.000,00	11.533,73-
612000-020000		13.763,76	13.763,76	13.763,76		13.800,00	36,24-
612000-298000		157,84	157,84	157,84			157,84
612000-403000		116,88	116,88	116,88		600,00	483,12-
612000-600000		4.080,00	4.080,00	4.080,00		3.300,00	780,00
612000-611200		126.320,99	126.320,99	126.320,99		126.200,00	120,99
612000-618000		1.735,65	1.735,65	1.735,65		4.000,00	2.264,35-
612000-619000		14.406,57	14.406,57	14.406,57		14.000,00	406,57
612000-700000		4.207,67	4.207,67	4.207,67		4.200,00	7,67
612000-710000		2.555,05	2.555,05	2.555,05		4.200,00	1.644,95-
612000-720300		333.601,44	333.601,44	333.601,44		310.000,00	23.601,44
612000-728000		104.191,06	104.191,06	104.191,06		115.000,00	10.808,94-
612000-728100		21.355,63	21.355,63	21.355,63		22.500,00	1.144,37-
612000-728200		88.587,00	88.587,00	88.587,00		94.000,00	5.413,00-
612000-757000						77.900,00	77.900,00-
		936.332,61	936.332,61	936.332,61		1.017.700,00	81.367,39-
		936.332,61	936.332,61	936.332,61		1.017.700,00	81.367,39-
		936.332,61	936.332,61	936.332,61		1.017.700,00	81.367,39-
63							
630							
63000							
630000-729000		2.500,00	2.500,00	2.500,00		7.800,00	5.300,00-

Voranschlagsstelle	Anfängl. Rest	Soll	Gesamtsoll	Ist	Schl. Rest	Voranschlag u. Nachtrag	Mehr Weniger
632							
63200							
633							
63300							
639							
63900							
639000+871200		40.000,00	40.000,00	40.000,00		40.000,00	
64							
640							
64000							
640000+040000		4.716,48	4.716,48	4.716,48		4.700,00	16,48
640000+810000	24,64	350,30	374,94	363,54	11,40	500,00	149,70-
640000+823000		323,24	323,24	323,24		500,00	176,76-
640000+824000		991,70	991,70	868,50	123,20	500,00	491,70
640000+829000		52.785,25	52.785,25	52.785,25		53.000,00	214,75-

Voranschlagsstelle	Anfängl. Rest	Soll	Gesamtsoll	Ist	Schl. Rest	Voranschlag u. Nachtrag	Mehr u. Weniger
	Summe Teilabschnitt 63000	2.500,00	2.500,00	2.500,00		7.800,00	5.300,00-
	Summe Unterabschnitt 630	2.500,00	2.500,00	2.500,00		7.800,00	5.300,00-
632	Wasserwehre und Schleusen						
63200	Wasserwehre und Schleusen						
632000-619000	Instandhaltung von Sonderanlagen	2.728,85	2.728,85	2.728,85		10.000,00	7.271,15-
632000-728000	Hochwasserschutz					5.000,00	5.000,00-
632000-771000	Kapitaltransferzahlungen an Länder					10.000,00	10.000,00-
	Summe Teilabschnitt 63200	2.728,85	2.728,85	2.728,85		25.000,00	22.271,15-
	Summe Unterabschnitt 632	2.728,85	2.728,85	2.728,85		25.000,00	22.271,15-
633	Wildbachverbauung						
63300	Wildbachverbauung						
633000-729000	Laufende Transferzahlung Bund	3.394,20	3.394,20	3.394,20		3.500,00	105,80-
	Beitrag Wildbachverbauung						
	Summe Teilabschnitt 63300	3.394,20	3.394,20	3.394,20		3.500,00	105,80-
	Summe Unterabschnitt 633	3.394,20	3.394,20	3.394,20		3.500,00	105,80-
639	Sonstige Einrichtungen und Maßnahmen						
63900	Entwässerungsgerinne						
639000-619000	Instandhaltung von Entwässerungsgerinne	79.249,65	79.249,65	79.249,65		90.000,00	10.750,35-
	Summe Teilabschnitt 63900	79.249,65	79.249,65	79.249,65		90.000,00	10.750,35-
	Summe Unterabschnitt 639	79.249,65	79.249,65	79.249,65		90.000,00	10.750,35-
	Summe Abschnitt 63	87.872,70	87.872,70	87.872,70		126.300,00	38.427,30-
64	Straßenverkehr						
640	Einrichtungen und Maßnahmen nach der Straßenverkehrsordnung						
64000	Straßenverkehr						
640000-050000	Diverse Verkehrseinrichtungen (Neuanschaffung)					7.000,00	7.000,00-
640000-298000	Haushaltsrücklage	242,43	242,43	242,43		200,00	42,43
640000-400000	Geringwertige Wirtschaftsgüter des Anlagevermögens					200,00	200,00-
640000-600000	Strom	13.091,06	13.091,06	13.091,06		12.000,00	1.091,06
640000-616000	Instandhaltung von Maschinen und maschinellen Anlagen	1.068,62	1.068,62	1.068,62		1.000,00	68,62
640000-619000	Instandhaltung von Sonderanlagen	102.995,70	102.995,70	102.995,70		90.000,00	12.995,70

Voranschlagsstelle	Anfängl. Rest	Soll	Gesamtsoll	Ist	Schl. Rest	Voranschlag u. Nachtrag	Mehr Weniger
640000-657100	Depotgebühren für Wertpapiere	746,68	746,68	746,68		100,00	646,68
640000-670000	Versicherungen	5,00	5,00	5,00		100,00	95,00-
640000-700000	Mietzinse	6.762,24	6.762,24	6.762,24		10.500,00	3.737,76-
640000-710000	Öffentliche Abgaben	80,81	80,81	80,81		100,00	19,19-
640000-720000	Kostenbeiträge für Verwaltungsleistungen des Wirtschaftshofes	3.408,00	3.408,00	3.408,00		2.700,00	708,00
640000-728000	Sonstige Verkehrsmaßnahmen					500,00	500,00-
640000-755000	Beitrag Stadtgemeinde für "City-Taxi"	125.581,67	125.581,67	125.581,67		122.000,00	3.581,67
	Summe Teilabschnitt 640000	253.982,21	253.982,21	253.982,21		246.400,00	7.582,21
	Summe Unterabschnitt 640	253.982,21	253.982,21	253.982,21		246.400,00	7.582,21
	Summe Abschnitt 64	253.982,21	253.982,21	253.982,21		246.400,00	7.582,21
69	Verkehr und Sonstiges						
690	Verkehr und Sonstiges						
69000	Verkehr und Sonstiges						
690000-754000	Verkehrsverbund Beitrag	170.706,00	170.706,00	170.706,00		201.300,00	30.594,00-
	Summe Teilabschnitt 69000	170.706,00	170.706,00	170.706,00		201.300,00	30.594,00-
	Summe Unterabschnitt 690	170.706,00	170.706,00	170.706,00		201.300,00	30.594,00-
	Summe Abschnitt 69	170.706,00	170.706,00	170.706,00		201.300,00	30.594,00-
	Summe Gruppe 6	1.448.893,52	1.448.893,52	1.448.893,52		1.591.700,00	142.806,48-

Voranschlagsstelle	Anfängl. Rest	Soll	Gesamtsoll	Ist	Schl. Rest	Voranschlag u. Nachtrag	Mehr Weniger
7	Wirtschaftsförderung						
74	Sonstige Förderung der Land- u. Forstwirtschaft						
742	Produktionsförderung						
74200	Produktionsförderung						
742000+817000	Kostenersätze für Statistiken					500,00	500,00-
742000+817100	Einhebungsvergütung Tierseuchenfonds		399,47	399,47		500,00	100,53-
	Summe Teilabschnitt 74200		399,47	399,47		1.000,00	600,53-
	Summe Unterabschnitt 742		399,47	399,47		1.000,00	600,53-
	Summe Abschnitt 74		399,47	399,47		1.000,00	600,53-
77	Förderung des Tourismus						
770	Einrichtungen zur Förderung des Tourismus						
77000	Einrichtungen zur Förderung des Tourismus						
770000+803000	Veräußerung von Handelswaren		1.499,24	1.499,24		2.000,00	500,76-
770000+817000	Kostenersätze vom Bund für Tourismusstatistik		174,70	174,70		200,00	25,30-
770000+817200	Kostenbeiträge von sonstigen Unternehmen (MTG u.a.)		15.385,15	15.385,15		6.600,00	8.785,15
770000+823000	Zinsen		105,54	105,54		1.200,00	1.094,46-
770000+829000	Sonstige Einnahmen		15.635,32	15.635,32		15.000,00	635,32
770000+863000	Laufende Transferzahlung von Gemeinden (Abgangsdeckung)		76.108,37	76.108,37		41.800,00	34.308,37
770000+864000	Laufende Transferzahlungen von sonstigen Trägern des öffentlichen Rechtes		9.162,92	9.162,92		9.100,00	62,92
770000+871200	Kapitaltransferzahlungen von Ländern, Landesfonds und Landeskammern		3.434,38	3.434,38			3.434,38

Voranschlagsstelle	Anfängl. Rest	Soll	Gesamtsoll	Ist	Schl. Rest	Voranschlag u. Nachtrag	Mehr Weniger
7	Wirtschaftsförderung						
74	Sonstige Förderung der Land- u. Forstwirtschaft						
742	Produktionsförderung						
74200	Produktionsförderung						
742000-754000	Beitrag an Landwirtschaftskammer für künstliche Besamung	28.254,08	28.254,08	28.254,08		30.000,00	1.745,92-
742000-755000	Stierfuttermittel	756,00	756,00	756,00		1.000,00	244,00-
742000-775000	Nachschaffungs- und Ankaufsbeihilfen für Zuchttiere	4.400,00	4.400,00	4.400,00		4.800,00	400,00-
742000-775100	Anteil Tierseuchen Fondsbeitrag	7.989,42	7.989,42	7.989,42		8.400,00	410,58-
742000-775200	Förderungsbeitrag für die Pferdezucht	1.224,00	1.224,00	1.224,00		2.000,00	776,00-
742000-775300	Förderung für Zuchtkalbinnen	1.186,50	1.186,50	1.186,50		3.500,00	2.313,50-
742000-777000	Beihilfen und Subventionen	5.500,00	5.500,00	5.500,00		5.500,00	
	Summe Teilabschnitt 74200	49.310,00	49.310,00	49.310,00		55.200,00	5.890,00-
	Summe Unterabschnitt 742	49.310,00	49.310,00	49.310,00		55.200,00	5.890,00-
	Summe Abschnitt 74	49.310,00	49.310,00	49.310,00		55.200,00	5.890,00-
77	Förderung des Tourismus						
770	Einrichtungen zur Förderung des Tourismus						
77000	Einrichtungen zur Förderung des Tourismus						
770000-042000	Amtsausstattung	468,00	468,00	468,00			468,00
770000-298000	Haushaltsrücklage	79,15	79,15	79,15		900,00	820,85-
770000-400000	Geringwertige Wirtschaftsgüter des Anlagevermögens					400,00	400,00-
770000-456000	Schreib-, Zeichen- u. sonstige Büromittel	407,32	407,32	407,32		1.200,00	792,68-
770000-457000	Druckwerke	1.637,67	1.637,67	1.637,67		1.700,00	62,33-
770000-459000	Sonstige Verbrauchsgüter					200,00	200,00-
770000-510000	Geldbezüge für Vertragsbedienstete der Besoldungsgruppe I	116.874,38	116.874,38	116.874,38		117.700,00	825,62-
770000-511000	Geldbezüge für Vertragsbedienstete der Besoldungsgruppe II	6.250,16	6.250,16	6.250,16		1.000,00	5.250,16
770000-522000	Angestellte nicht ganzjährig beschäftigt (Ferialbeschäftigte)	1.211,54	1.211,54	1.211,54		1.300,00	88,46-

Voranschlagsstelle	Anfängl. Rest	Soll	Gesamtsoll	Ist	Schl. Rest	Voranschlag u. Nachtrag	Mehr u. Weniger
770000-560000	Reisegebühren	153,22	153,22	153,22		200,00	46,78-
770000-565000	Mehrleistungsvergütungen	4.499,26	4.499,26	4.499,26		5.600,00	1.100,74-
770000-569000	Sonstige Nebengebühren	1.880,08	1.880,08	1.880,08		2.000,00	119,92-
770000-580000	Dienstgeberbeiträge zum Ausgleichsfonds für Familienbeihilfen	5.588,10	5.588,10	5.588,10		4.800,00	788,10
770000-581000	Sonstige Dienstgeberbeiträge zur sozialen Sicherheit	27.270,23	27.270,23	27.270,23		23.100,00	4.170,23
770000-590000	Freiwillige Sozialleistungen	243,96	243,96	243,96		200,00	43,96
770000-590100	Sonstige Leistungen Fortbildung					500,00	500,00-
770000-600000	Strom	856,84	856,84	856,84		1.500,00	643,16-
770000-618000	Instandhaltung von sonstigen Anlagen (Ausstattung/EDV)	1.467,66	1.467,66	1.467,66		1.000,00	467,66
770000-630000	Postdienste	4.694,53	4.694,53	4.694,53		7.000,00	2.305,47-
770000-631000	Telekommunikationsdienste	1.193,67	1.193,67	1.193,67		1.300,00	106,33-
770000-631100	Miete Telefon					2.000,00	2.000,00-
770000-670000	Versicherungen	613,97	613,97	613,97		500,00	113,97
770000-700000	Mietzinse	4.948,25	4.948,25	4.948,25		6.000,00	1.051,75-
770000-710000	Öffentliche Abgaben	26,39	26,39	26,39		300,00	273,61-
770000-720100	Kostenbeiträge für Verwaltungsleistungen	10.110,00	10.110,00	10.110,00		9.500,00	610,00
770000-728000	Entgelte für sonstige Leistungen (EDV-Programm)	4.831,03	4.831,03	4.831,03		4.000,00	831,03
770000-728100	Leistungen an AKM	431,13	431,13	431,13		600,00	168,87-
770000-728200	Leistungen des Wirtschaftshofes	797,86	797,86	797,86		1.500,00	702,14-
	Summe Teilabschnitt 77000	196.534,40	196.534,40	196.534,40		196.000,00	534,40
	Summe Unterabschnitt 770	196.534,40	196.534,40	196.534,40		196.000,00	534,40
771	Maßnahmen zur Förderung des Tourismus						
77100	Tourismusförderung						
771000-403000	Handelswaren (Gästebetreuung)	1.490,54	1.490,54	1.490,54		1.500,00	9,46-
771000-457000	Druckwerke (Werbeprospekte)	4.362,25	4.362,25	4.362,25		4.500,00	137,75-
771000-457100	Druckwerke (Wanderkarten)					100,00	100,00-
771000-728000	Sonstige Leistungen (Werbemaßnahmen)	8.904,72	8.904,72	8.904,72		9.000,00	95,28-
771000-728100	Fotoanfertigungen					500,00	500,00-
771000-728200	Veranstaltungen	9.653,67	9.653,67	9.653,67		11.500,00	1.846,33-
771000-728300	Insertionen	1.576,59	1.576,59	1.576,59		2.000,00	423,41-
771000-729000	Tourismusmarketing	12.483,79	12.483,79	12.483,79		16.000,00	3.516,21-

Voranschlagsstelle	Anfängl. Rest	Soll	Gesamtsoll	Ist	Schl. Rest	Voranschlag u. Nachtrag	Mehr Weniger
						4.000,00	4.000,00-
						4.000,00	4.000,00-
		121.505,62	121.505,62	121.505,62		79.900,00	41.605,62
78							
789							
78900							
789000+242000		111.075,18	111.075,18	111.075,18		111.300,00	224,82-
789000+823000		37,45	37,45	37,45			37,45
789000+823010		2.034,97	2.034,97	2.034,97		2.500,00	465,03-
789000+829200	54.559,02	8.369,32-	46.189,70	8.004,93	38.184,77		8.369,32-
	54.559,02	104.778,28	159.337,30	121.152,53	38.184,77	113.800,00	9.021,72-
78910							
789100+810000	350,00	4.406,92	4.756,92	4.656,92	100,00	5.000,00	593,08-
789100+828000		1.907,98	1.907,98	1.907,98		2.000,00	92,02-
789100+829000	93,20	3.524,41	3.617,61	3.617,61		8.000,00	4.475,59-
789100+829100	2.176,59	12.668,96	14.845,55	13.442,21	1.403,34	15.000,00	2.331,04-
789100+864000		2.584,06	2.584,06	2.584,06		1.100,00	1.484,06

Voranschlagsstelle	Anfängl. Rest	Soll	Gesamtsoll	Ist	Schl. Rest	Voranschlag u. Nachtrag	Mehr Weniger
771000-757000	Laufende Transferzahlungen an private Institutionen ohne Erwerbscharakter	24.148,13	24.148,13	24.148,13		18.000,00	6.148,13
771000-757200	Beitrag an Fischereiverband Millstättersee	45,00	45,00	45,00		1.500,00	1.455,00-
771000-775000	Kapitaltransferzahlungen an Unternehmungen	18.000,00	18.000,00	18.000,00		30.000,00	12.000,00-
	Summe Teilabschnitt 77100	80.664,69	80.664,69	80.664,69		94.600,00	13.935,31-
	Summe Unterabschnitt 771	80.664,69	80.664,69	80.664,69		94.600,00	13.935,31-
	Summe Abschnitt 77	277.199,09	277.199,09	277.199,09		290.600,00	13.400,91-
78	Förderung von Handel, Gewerbe und Industrie						
789	Sonstige Einrichtungen und Maßnahmen						
78900	Wirtschaftsförderung						
789000-298000	Haushaltsrücklage	28,09	28,09	28,09		200,00	171,91-
789000-346000	Darlehensstilgung (Kommunaldarlehen)	111.075,18	111.075,18	111.075,18		111.300,00	224,82-
789000-650000	Kreditzinsen	2.034,97	2.034,97	2.034,97		2.500,00	465,03-
789000-729000	Sonstige Ausgaben	9.800,00	9.800,00	9.800,00		10.000,00	200,00-
789000-776000	Wirtschaftsförderung für Arbeitsplätze	56.937,89	56.937,89	56.937,89		80.000,00	23.062,11-
	Summe Teilabschnitt 78900	179.876,13	179.876,13	179.876,13		204.000,00	24.123,87-
78910	Stadtmarketing						
789100-043000	Betriebsausstattung					500,00	500,00-
789100-400000	Geringwertige Wirtschaftsgüter des Anlagevermögens	441,67	441,67	441,67		400,00	41,67
789100-456000	Schreib-, Zeichen- u. sonstige Büromittel	334,79	334,79	334,79		400,00	65,21-
789100-457000	Druckwerke	4.856,90	4.856,90	4.856,90		5.000,00	143,10-
789100-510000	Geldbezüge für Vertragsbedienstete der Besoldungsgruppe I	26.447,66	26.447,66	26.447,66		28.100,00	1.652,34-
789100-511000	Geldbezüge für Vertragsbedienstete der Besoldungsgruppe II	2.546,60	2.546,60	2.546,60		3.400,00	853,40-
789100-522000	Angestellte nicht ganzjährig beschäftigt (Ferialbeschäftigte)	759,19	759,19	759,19			759,19
789100-560000	Reisegebühren	182,04	182,04	182,04		400,00	217,96-
789100-565000	Mehrleistungsvergütungen	6.176,39	6.176,39	6.176,39		8.000,00	1.823,61-
789100-569000	Sonstige Nebengebühren	183,06	183,06	183,06		200,00	16,94-

Vorschlagsstelle	Anfängl. Rest	Soll	Gesamtsoll	Ist	Schl. Rest	Voranschlag u. Nachtrag	Mehr Weniger
Summe Teilabschnitt 78910	2.619,79	25.092,33	27.712,12	26.208,78	1.503,34	31.100,00	6.007,67-
Summe Unterabschnitt 789	57.178,81	129.870,61	187.049,42	147.361,31	39.688,11	144.900,00	15.029,39-
Summe Abschnitt 78	57.178,81	129.870,61	187.049,42	147.361,31	39.688,11	144.900,00	15.029,39-
Summe Gruppe 7	57.178,81	251.775,70	308.954,51	269.266,40	39.688,11	225.800,00	25.975,70

Voranschlagsstelle	Anfängl. Rest	Soll	Gesamtsoll	Ist	Schl. Rest	Voranschlag u. Nachtrag	Mehr Weniger
789100-580000	Dienstgeberbeiträge zum Ausgleichsfonds für Familienbeihilfen	1.625,03	1.625,03	1.625,03		1.800,00	174,97-
789100-581000	Sonstige Dienstgeberbeiträge zur sozialen Sicherheit	7.194,66	7.194,66	7.194,66		7.800,00	605,34-
789100-590000	Freiwillige Sozialleistungen	37,50	37,50	37,50		100,00	62,50-
789100-590100	Sonstige Leistungen Fortbildung					300,00	300,00-
789100-630000	Postdienste					1.500,00	1.500,00-
789100-631000	Telekommunikationsdienste	304,26	304,26	304,26		400,00	95,74-
789100-670000	Versicherungen	351,44	351,44	351,44		100,00	251,44
789100-700000	Mietzinse	128,62	128,62	128,62		100,00	28,62
789100-728000	Entgelte für sonstige Leistungen	39.091,30	39.091,30	39.091,30		44.000,00	4.908,70-
789100-728100	Entgelte für sonstige Leistungen	172.315,18	172.315,18	172.315,18		149.000,00	23.315,18
789100-729000	Sonstige Ausgaben	11.929,74	11.929,74	11.929,74		10.000,00	1.929,74
	Summe Teilabschnitt 78910	274.906,03	274.906,03	274.906,03		261.500,00	13.406,03
	Summe Unterabschnitt 789	454.782,16	454.782,16	454.782,16		465.500,00	10.717,84-
	Summe Abschnitt 78	454.782,16	454.782,16	454.782,16		465.500,00	10.717,84-
	Summe Gruppe 7	781.291,25	781.291,25	781.291,25		811.300,00	30.008,75-

Voranschlagsstelle	Anfängl. Rest	Soll	Gesamtsoll	Ist	Schl. Rest	Voranschlag u. Nachtrag	Mehr Weniger
8							
81							
814							
81400							
814000+810000	486,20	27.765,54	28.251,74	26.890,71	1.361,03	22.000,00	5.765,54
814000+829000		933,87	933,87	933,87			933,87
814000+864000		7.930,93	7.930,93	7.930,93		14.400,00	6.469,07-
814000+871200		59.886,67	59.886,67	59.886,67		53.300,00	6.586,67

Voranschlagsstelle	Anfängl. Rest	Soll	Gesamtsoll	Ist	Schl. Rest	Voranschlag u. Nachtrag	Mehr Weniger
8	Dienstleistungen						
81	Öffentliche Einrichtungen						
814	Straßenreinigung						
81400	Straßenreinigung						
814000-020000	Maschinen und maschinelle Anlagen					1.000,00	1.000,00-
814000-040100	Schneeketten für Räumfahrzeuge	9.178,21	9.178,21	9.178,21		4.000,00	5.178,21
814000-050000	Sonderanlagen Anschaffung von Streubehältern					1.000,00	1.000,00-
814000-400000	Geringwertige Wirtschaftsgüter des Anlagevermögens	1.968,94	1.968,94	1.968,94		1.200,00	768,94
814000-452000	Treibstoffe	23.889,62	23.889,62	23.889,62		25.000,00	1.110,38-
814000-453000	Schmier- und Schleifmittel					100,00	100,00-
814000-455000	Chemische und sonstige artverwandte Mittel	35.689,21	35.689,21	35.689,21		45.000,00	9.310,79-
814000-458000	Mittel zur ärztlichen Betreuung und Gesundheitsvorsorge					100,00	100,00-
814000-459000	Sonstige Verbrauchsgüter	11.711,77	11.711,77	11.711,77		11.600,00	111,77
814000-459100	Sonstige Verbrauchsgüter (Splitt)	12.402,59	12.402,59	12.402,59		20.000,00	7.597,41-
814000-511000	Geldbezüge für Vertragsbedienstete der Besoldungsgruppe II	191.569,86	191.569,86	191.569,86		191.100,00	469,86
814000-560000	Reisegebühren	405,68	405,68	405,68		200,00	205,68
814000-563000	Sonstige Aufwandsentschädigungen	279,12	279,12	279,12		300,00	20,88-
814000-565000	Mehrleistungsvergütungen	2.061,30	2.061,30	2.061,30		1.000,00	1.061,30
814000-565100	Leistungsprämie	128,17	128,17	128,17		200,00	71,83-
814000-569000	Sonstige Nebengebühren	9.216,93	9.216,93	9.216,93		11.100,00	1.883,07-
814000-580000	Dienstgeberbeiträge zum Ausgleichsfonds für Familienbeihilfen	7.925,63	7.925,63	7.925,63		7.500,00	425,63
814000-581000	Sonstige Dienstgeberbeiträge zur sozialen Sicherheit	36.369,49	36.369,49	36.369,49		39.700,00	3.330,51-
814000-581300	Sonstige Dienstgeberbeiträge zur sozialen Sicherheit	29,28	29,28	29,28			29,28
814000-590000	Freiwillige Sozialleistungen	766,36	766,36	766,36		700,00	66,36
814000-590100	Sonstige Leistungen Fortbildung	230,81	230,81	230,81			230,81
814000-600000	Strom	1.763,47	1.763,47	1.763,47		1.500,00	263,47
814000-616000	Instandhaltung von Maschinen und maschinellen Anlagen	64.826,56	64.826,56	64.826,56		53.000,00	11.826,56

Voranschlagsstelle	Anfängl. Rest	Soll	Gesamtsoll	Ist	Schl. Rest	Voranschlag u. Nachtrag	Mehr u. Weniger
814000-617000	Instandhaltung von Fahrzeugen	35.058,52	35.058,52	35.058,52		45.000,00	9.941,48-
814000-619000	Instandhaltung von Sonderanlagen	12.030,15	12.030,15	12.030,15		13.000,00	969,85-
814000-631000	Telekommunikationsdienste	59,99	59,99	59,99		300,00	240,01-
814000-670000	Versicherungen	2.669,38	2.669,38	2.669,38		2.900,00	230,62-
814000-710000	Öffentliche Abgaben	277,28	277,28	277,28		300,00	22,72-
814000-711000	Gebühren für die Benützung von Gemeindeeinrichtungen und -anlagen	21,25	21,25	21,25		100,00	78,75-
814000-720000	Kostenbeiträge für Verwaltungsleistungen des Wirtschaftshofes	5.493,60	5.493,60	5.493,60		5.500,00	6,40-
814000-720300	Kostenbeiträge für Arbeitsleistungen des Wirtschaftshofes	25.447,61	25.447,61	25.447,61		25.000,00	447,61
814000-728000	Containerabfuhr	23.882,86	23.882,86	23.882,86		19.000,00	4.882,86
814000-728100	Amtsrechnung Straßenreinigung	632.483,94	632.483,94	632.483,94		610.000,00	22.483,94
814000-728200	Fremdleistung Straßenreinigung	277.319,15	277.319,15	277.319,15		340.000,00	62.680,85-
814000-728300	Arbeitsleistungen Wirtschaftshof (Entsorgung Splitt)	25.960,07	25.960,07	25.960,07		25.000,00	960,07
	Summe Teilabschnitt 81400	1.451.116,80	1.451.116,80	1.451.116,80		1.501.400,00	50.283,20-
	Summe Unterabschnitt 814	1.451.116,80	1.451.116,80	1.451.116,80		1.501.400,00	50.283,20-
815	Park- und Gartenanlagen, Kinderspielplätze						
81500	Park- und Gartenanlagen						
815000-002000	Baumpflanzung für Straßen	2.032,90	2.032,90	2.032,90		4.000,00	1.967,10-
815000-006000	Ausgestaltung Schloßpark (Erstausstattung)	2.815,37	2.815,37	2.815,37		5.500,00	2.684,63-
815000-006100	Errichtung und Ausgestaltung von Kinderspielplätzen	22.666,91	22.666,91	22.666,91		14.000,00	8.666,91
815000-006200	Errichtung und Ausgestaltung von Plätzen					100,00	100,00-
815000-020000	Maschinen und maschinelle Anlagen	2.477,66	2.477,66	2.477,66		2.500,00	22,34-
815000-043000	Betriebsausstattung					500,00	500,00-
815000-400000	Geringwertige Wirtschaftsgüter des Anlagevermögens (Ausgestaltung Schloßpark)	2.769,43	2.769,43	2.769,43		2.500,00	269,43
815000-400100	Geringwertige Wirtschaftsgüter des Anlagevermögens (Ausgestaltung Grünanlagen)	8.479,78	8.479,78	8.479,78		7.000,00	1.479,78
815000-400200	Geringwertige Wirtschaftsgüter des Anlagevermögens (Werkzeuge)	2.326,55	2.326,55	2.326,55		1.200,00	1.126,55

Voranschlagsstelle	Anfängl. Rest	Soll	Gesamtsoll	Ist	Schl. Rest	Voranschlag u. Nachtrag	Mehr Weniger
--------------------	---------------	------	------------	-----	------------	----------------------------	-----------------

Voranschlagsstelle	Anfängl. Rest	Soll	Gesamtsoll	Ist	Schl. Rest	Voranschlag u. Nachtrag	Mehr Weniger
815000-400300	Arbeitsschutzbekleidung	392,19	392,19	392,19		2.000,00	1.607,81-
815000-452000	Treibstoffe	10.637,65	10.637,65	10.637,65		13.000,00	2.362,35-
815000-453000	Schmier- und Schleifmittel	99,00	99,00	99,00		200,00	101,00-
815000-455000	Chemische und sonstige artverwandte Mittel	97,00	97,00	97,00		100,00	3,00-
815000-456000	Schreib-, Zeichen- u. sonstige Büromittel	104,73	104,73	104,73		100,00	4,73
815000-456100	Führung Baumkataster	6.955,20	6.955,20	6.955,20		7.000,00	44,80-
815000-457000	Druckwerke	26,85	26,85	26,85			26,85
815000-458000	Mittel zur ärztlichen Betreuung und Gesundheitsvorsorge					200,00	200,00-
815000-511000	Geldbezüge für Vertragsbedienstete der Besoldungsgruppe II	28.249,44	28.249,44	28.249,44		28.800,00	550,56-
815000-522000	Angestellte nicht ganzjährig beschäftigt	5.621,34	5.621,34	5.621,34		3.700,00	1.921,34
815000-560000	Reisegebühren	28,56	28,56	28,56			28,56
815000-563000	Fahrtkostenzuschüsse	7,92	7,92	7,92		100,00	92,08-
815000-565000	Mehrleistungsvergütungen	2.260,23	2.260,23	2.260,23		2.100,00	160,23
815000-569000	Sonstige Nebengebühren	1.159,08	1.159,08	1.159,08		1.100,00	59,08
815000-580000	Dienstgeberbeiträge zum Ausgleichsfonds für Familienbeihilfen	1.691,50	1.691,50	1.691,50		1.500,00	191,50
815000-581000	Sonstige Dienstgeberbeiträge zur sozialen Sicherheit	7.698,68	7.698,68	7.698,68		7.000,00	698,68
815000-590000	Freiwillige Sozialleistungen	571,12	571,12	571,12		500,00	71,12
815000-600000	Strom	8.869,43	8.869,43	8.869,43		9.700,00	830,57-
815000-610000	Instandhaltung von Grund und Boden (Grünanlage)	153.521,59	153.521,59	153.521,59		152.000,00	1.521,59
815000-610100	Instandhaltung von Grund und Boden (Schlosspark)	98.673,42	98.673,42	98.673,42		83.700,00	14.973,42
815000-610200	Instandhaltung von Grund und Boden (Alleebäume)	19.437,54	19.437,54	19.437,54		19.500,00	62,46-
815000-613000	Instandhaltung von Kinderspielplätzen	75.434,70	75.434,70	75.434,70		70.000,00	5.434,70
815000-614000	Instandhaltung von Gebäuden	129,77	129,77	129,77		500,00	370,23-
815000-616000	Instandhaltung von Maschinen und maschinellen Anlagen	9.994,60	9.994,60	9.994,60		10.000,00	5,40-
815000-616100	Instandhaltung Brunnenanlagen	10.269,89	10.269,89	10.269,89		10.000,00	269,89
815000-617000	Instandhaltung von Fahrzeugen	43.215,97	43.215,97	43.215,97		20.000,00	23.215,97
815000-618000	Instandhaltung von sonstigen Anlagen (Ruhebänke)	8.024,90	8.024,90	8.024,90		8.000,00	24,90

Voranschlagsstelle	Anfängl. Rest	Soll	Gesamt Soll	Ist	Schl. Rest	Voranschlag u. Nachtrag	Mehr Weniger	
81510	Summe Teilabschnitt 81500	166,48	58.301,12	58.467,60	57.766,00	701,60	24.600,00	33.701,12
81510	Gärtnerei							
815100+807000	Veräußerung von Erzeugnissen	48,07	12.120,41	12.168,48	11.927,91	240,57	10.000,00	2.120,41
815100+810000	Erlöse für Leistungen beim Wirtschaftshof	37,00	24.641,00	24.678,00	24.678,00		14.500,00	10.141,00
815100+829000	Sonstige Einnahmen		482,02	482,02	482,02			482,02

Voranschlagsstelle	Anfängl. Rest	Soll	Gesamtsoll	Ist	Schl. Rest	Voranschlag u. Nachtrag	Mehr Weniger
815000-630000	Postdienste					100,00	100,00-
815000-631000	Telekommunikationsdienste	384,11	384,11	384,11		500,00	115,89-
815000-670000	Versicherungen	2.030,25	2.030,25	2.030,25		4.300,00	2.269,75-
815000-700000	Mietzinse	7.099,21	7.099,21	7.099,21		7.800,00	700,79-
815000-710000	Öffentliche Abgaben	82,70	82,70	82,70		1.000,00	917,30-
815000-711000	Gebühren für die Benützung von Gemeindeeinrichtungen und -anlagen	2.812,44	2.812,44	2.812,44		6.700,00	3.887,56-
815000-720000	Kostenbeiträge für Verwaltungsleistungen	5.793,00	5.793,00	5.793,00		4.900,00	893,00
815000-728000	Entgelte für sonstige Leistungen	686,31	686,31	686,31		500,00	186,31
	Summe Teilabschnitt 81500	555.628,92	555.628,92	555.628,92		513.900,00	41.728,92
81510	Gärtnerei						
815100-400000	Geringwertige Wirtschaftsgüter des Anlagevermögens	25.492,54	25.492,54	25.492,54		18.000,00	7.492,54
815100-400100	Geringwertige Wirtschaftsgüter des Anlagevermögens (Dekorationsmaterial)	2.992,02	2.992,02	2.992,02		2.000,00	992,02
815100-451000	Brennstoffe	9.723,13	9.723,13	9.723,13		18.000,00	8.276,87-
815100-452000	Treibstoffe	14,76	14,76	14,76		100,00	85,24-
815100-456000	Schreib-, Zeichen- u. sonstige Büromittel	98,16	98,16	98,16		100,00	1,84-
815100-457000	Druckwerke	138,70	138,70	138,70		500,00	361,30-
815100-511000	Geldbezüge für Vertragsbedienstete der Besoldungsgruppe II	116.778,26	116.778,26	116.778,26		122.600,00	5.821,74-
815100-560000	Reisegebühren	1.015,32	1.015,32	1.015,32		600,00	415,32
815100-563000	Fahrkostenzuschüsse	2,04	2,04	2,04			2,04
815100-565000	Mehrleistungsvergütungen	1.004,20	1.004,20	1.004,20		2.000,00	995,80-
815100-569000	Sonstige Nebengebühren	3.652,14	3.652,14	3.652,14		3.600,00	52,14
815100-580000	Dienstgeberbeiträge zur Ausgleichsfonds für Familienbeihilfen	4.201,03	4.201,03	4.201,03		4.500,00	298,97-
815100-581000	Sonstige Dienstgeberbeiträge zur sozialen Sicherheit	25.451,17	25.451,17	25.451,17		26.500,00	1.048,83-
815100-590000	Freiwillige Sozialleistungen	392,72	392,72	392,72		300,00	92,72
815100-590100	Sonstige Leistungen Fortbildung	180,00	180,00	180,00		400,00	220,00-
815100-600000	Strom	1.841,30	1.841,30	1.841,30		2.600,00	758,70-
815100-614000	Instandhaltung von Gebäuden	12.224,99	12.224,99	12.224,99		5.000,00	7.224,99
815100-616000	Instandhaltung von Maschinen und maschinellen Anlagen					200,00	200,00-

Voranschlagsstelle	Anfängl. Rest	Soll	Gesamtsoll	Ist	Schl. Rest	Voranschlag u. Nachtrag	Mehr Weniger
815100-618000	Instandhaltung von sonstigen Anlagen (Ausstattung/EDV)	3.246,42	3.246,42	3.246,42		3.500,00	253,58-
815100-631000	Telekommunikationsdienste	251,58	251,58	251,58		400,00	148,42-
815100-631100	Miete Telefonanlage					1.000,00	1.000,00-
815100-670000	Versicherungen	5.185,31	5.185,31	5.185,31		5.200,00	14,69-
815100-710000	Öffentliche Abgaben	180,60	180,60	180,60		300,00	119,40-
815100-711000	Gebühren für die Benützung von Gemeindeeinrichtungen und -anlagen	1.811,94	1.811,94	1.811,94		2.200,00	388,06-
815100-720000	Kostenbeiträge für Verwaltungsleistungen	3.788,00	3.788,00	3.788,00		3.900,00	112,00-
815100-720100	Kostenbeiträge für Verwaltungsleistungen des Wirtschaftshofes	6.078,25	6.078,25	6.078,25		4.700,00	1.378,25
815100-726000	Mitgliedsbeiträge an Fachverband	414,00	414,00	414,00		500,00	86,00-
815100-728000	Entgelte für sonstige Leistungen an Gewerbetreibende, Firmen und jur. Personen					100,00	100,00-
815100-728100	Entgelte für Bodenuntersuchungen					100,00	100,00-
	Summe Teilabschnitt 81510	226.158,58	226.158,58	226.158,58		228.900,00	2.741,42-
	Summe Unterabschnitt 815	781.787,50	781.787,50	781.787,50		742.800,00	38.987,50
816	Öffentliche Beleuchtung und öffentliche Uhren						
81600	Öffentliche Beleuchtung						
816000-050000	Beleuchtungsanlagenneubau	52.239,39	52.239,39	52.239,39		60.000,00	7.760,61-
816000-600000	Strom	133.765,75	133.765,75	133.765,75		129.000,00	4.765,75
816000-619000	Instandhaltung von Beleuchtungsanlagen	10.000,00	10.000,00	10.000,00		10.000,00	
	Summe Teilabschnitt 81600	196.005,14	196.005,14	196.005,14		199.000,00	2.994,86-
	Summe Unterabschnitt 816	196.005,14	196.005,14	196.005,14		199.000,00	2.994,86-
817	Friedhöfe (einschließlich Einsegnungshallen u. Krematorien)						
81700	Friedhof "Gebührenhaushalt"						
817000-020000	Maschinen und maschinelle Anlagen	700,00	700,00	700,00		3.000,00	2.300,00-
817000-043000	Betriebsausstattung					3.000,00	3.000,00-
817000-298000	Haushaltsrücklage	54.456,96	36.110,03	90.566,99	55.819,89	34.747,10	12.900,00
817000-452000	Treibstoffe					500,00	500,00-
817000-456000	Schreib-, Zeichen- u. sonstige Büromittel					200,00	200,00-
817000-457000	Druckwerke					200,00	200,00-

Voranschlagsstelle	Anfängl. Rest	Soll	Gesamtsoll	Ist	Schl. Rest	Voranschlag u. Nachtrag	Mehr Weniger
--------------------	---------------	------	------------	-----	------------	----------------------------	-----------------

Summe Teilabschnitt 81700	16.018,46	202.426,76	218.445,22	202.988,54	15.456,68	193.200,00	9.226,76
Summe Unterabschnitt 817	16.018,46	202.426,76	218.445,22	202.988,54	15.456,68	193.200,00	9.226,76

819 Sonstige öffentliche Einrichtungen

Voranschlagsstelle	Anfängl. Rest	Soll	Gesamtsoll	Ist	Schl. Rest	Voranschlag u. Nachtrag	Mehr u. Weniger
817000-500000	Geldbezüge für Beamte der Verwaltung	5.898,36	5.898,36	5.898,36		5.900,00	1,64-
817000-510000	Geldbezüge für Vertragsbedienstete der Besoldungsgruppe I	2.969,20	2.969,20	2.969,20		3.000,00	30,80-
817000-511000	Geldbezüge für Vertragsbedienstete der Besoldungsgruppe II	67.405,63	67.405,63	67.405,63		68.300,00	894,37-
817000-522000	Angestellte nicht ganzjährig beschäftigt	1.815,72	1.815,72	1.815,72		2.500,00	684,28-
817000-560000	Reisegebühren	112,00	112,00	112,00		100,00	12,00
817000-565000	Mehrleistungsvergütungen	838,24	838,24	838,24		1.600,00	761,76-
817000-569000	Sonstige Nebengebühren	2.952,58	2.952,58	2.952,58		3.300,00	347,42-
817000-580000	Dienstgeberbeiträge zum Ausgleichsfonds für Familienbeihilfen	2.562,05	2.562,05	2.562,05		2.900,00	337,95-
817000-581000	Sonstige Dienstgeberbeiträge zur sozialen Sicherheit	21.138,88	21.138,88	21.138,88		22.400,00	1.261,12-
817000-590000	Freiwillige Sozialleistungen	85,00	85,00	85,00		200,00	115,00-
817000-600000	Strom	384,64	384,64	384,64		500,00	115,36-
817000-613000	Instandhaltung des Friedhofes	9.853,28	9.853,28	9.853,28		12.000,00	2.146,72-
817000-614000	Instandhaltung von Gebäuden					4.000,00	4.000,00-
817000-617000	Instandhaltung von Fahrzeugen und Geräten	155,71	155,71	155,71		5.000,00	4.844,29-
817000-618000	Instandhaltung von sonstigen Anlagen	6.754,45	6.754,45	6.754,45		3.000,00	3.754,45
817000-657000	Geldverkehrsspesen	917,26	917,26	917,26			917,26
817000-670000	Versicherungen	807,20	807,20	807,20		1.000,00	192,80-
817000-710000	Öffentliche Abgaben	713,40	713,40	713,40		800,00	86,60-
817000-711000	Gebühren für die Benützung von Gemeindeeinrichtungen und -anlagen	12.307,67	12.307,67	12.307,67		12.000,00	307,67
817000-720100	Kostenbeiträge für Verwaltungsleistungen	3.765,00	3.765,00	3.765,00		2.200,00	1.565,00
817000-720400	Kostenbeiträge für Verwaltungsleistungen an Bestattung	5.665,71	5.665,71	5.665,71		4.500,00	1.165,71
817000-720500	Kostenbeitrag Pensionsfonds	13.130,79	13.130,79	13.130,79		13.100,00	30,79
817000-728000	Entgelte für sonstige Leistungen	1.222,31	1.222,31	1.222,31		1.000,00	222,31
817000-755000	Laufende Transferzahlungen an Unternehmungen	4.161,65	4.161,65	4.161,65		4.100,00	61,65
	Summe Teilabschnitt 81700	54.456,96	202.426,76	222.136,62	34.747,10	193.200,00	9.226,76
	Summe Unterabschnitt 817	54.456,96	202.426,76	222.136,62	34.747,10	193.200,00	9.226,76

819

Sonstige öffentliche Einrichtungen

Voranschlagsstelle	Anfängl. Rest	Soll	Gesamtsoll	Ist	Schl. Rest	Voranschlag u. Nachtrag	Mehr Weniger	
81900	Wetterstation							
	Summe Teilabschnitt 81900							
	Summe Unterabschnitt 819							
	Summe Abschnitt 81	16.756,21	444.488,32	461.244,53	443.484,65	17.759,88	382.000,00	62.488,32
82	Betriebsähnliche Einrichtungen und Betriebe							
820	Wirtschaftshof							
82000	Wirtschaftshof "Betrieb m. marktbest. Tätigkeit"							
820000+298500	Haushaltsrücklage inneres Darlehen		119.715,86	119.715,86	119.715,86	125.000,00	5.284,14-	
820000+810000	Kostensätze für Material -, Arbeits- und Führleistungen	6.349,14	78.824,20	85.173,34	82.579,05	2.594,29	110.000,00	31.175,80-
820000+810100	Kostensätze für Material von diversen Verwaltungszweigen		5.975,05	5.975,05	5.975,05	6.000,00	24,95-	
820000+810200	Kostensätze für Arbeitsleistungen laut Amtsrechnung		1.596.412,50	1.596.412,50	1.596.412,50	1.429.500,00	166.912,50	
820000+810400	Kostensätze für Fahrzeuge und Geräte laut Amtsrechnung		295.229,43	295.229,43	295.229,43	219.200,00	76.029,43	
820000+817510	Kostensätze für Verwaltungsleistungen (Straßenreinigung)		5.493,60	5.493,60	5.493,60	5.500,00	6,40-	
820000+817530	Kostensätze für Verwaltungsleistungen (Straßenverkehr)		3.408,00	3.408,00	3.408,00	3.400,00	8,00	
820000+823000	Zinsen		9,44	9,44	9,44		9,44	
820000+829000	Sonstige Einnahmen		11.976,93	11.976,93	11.976,93	11.800,00	176,93	
820000+864000	Beitrag AMS		18.946,91	18.946,91	18.946,91	17.500,00	1.446,91	
820000+871200	Kapitaltransferzahlungen von Ländern, Landesfonds und Landesammern		3.883,02	3.883,02	3.883,02		3.883,02	

RECHNUNGSABSCHLUSS 2014 - Stadtgemeinde Spittal an der Drau
1 Ordentlicher Haushalt Ausgaben

Seite: R 137

Voranschlagsstelle	Anfängl. Rest	Soll	Gesamtsoll	Ist	Schl. Rest	Voranschlag u. Nachtrag	Mehr Weniger	
81900	Wetterstation							
819000-565000	Mehrleistungsvergütungen	508,40	508,40	508,40		3.400,00	2.891,60-	
819000-580000	Dienstgeberbeiträge zum Ausgleichsfonds für Familienbeihilfen	22,89	22,89	22,89		200,00	177,11-	
819000-729000	Sonstige Ausgaben (Telefonkostenersatz)	21,00	21,00	21,00		300,00	279,00-	
	Summe Teilabschnitt 81900	552,29	552,29	552,29		3.900,00	3.347,71-	
	Summe Unterabschnitt 819	552,29	552,29	552,29		3.900,00	3.347,71-	
	Summe Abschnitt 81	54.456,96	2.631.888,49	2.686.345,45	2.651.598,35	34.747,10	2.640.300,00	8.411,51-
82	Betriebsähnliche Einrichtungen und Betriebe							
820	Wirtschaftshof							
82000	Wirtschaftshof "Betrieb m. marktbest. Tätigkeit"							
820000-020000	Maschinen und maschinelle Anlagen	1.665,67	1.665,67	1.665,67		2.000,00	334,33-	
820000-030000	Werkzeuge	520,41	520,41	520,41		1.200,00	679,59-	
820000-040000	Fahrzeuge	119.715,86	119.715,86	119.715,86		125.000,00	5.284,14-	
820000-043000	Betriebsausstattung	4.839,80	4.839,80	4.839,80		5.600,00	760,20-	
820000-298000	Haushaltsrücklage	237.942,13	237.942,13	7,08	237.935,05	40.700,00	197.242,13	
820000-298500	Tilgung Inneres Darlehen	30.000,00	30.000,00	30.000,00		16.000,00	14.000,00	
820000-400000	Geringwertige Wirtschaftsgüter des Anlagevermögens	4.084,71	4.084,71	4.084,71		3.000,00	1.084,71	
820000-400100	Geringwertige Wirtschaftsgüter des Anlagevermögens (Werkzeug)	1.351,12	1.351,12	1.351,12		2.000,00	648,88-	
820000-424000	Roh- und Hilfsstoffe für das Baunebengewerbe	3.757,69	3.757,69	3.757,69		5.000,00	1.242,31-	
820000-451000	Brennstoffe	1.001,60	1.001,60	1.001,60		900,00	101,60	
820000-452000	Treibstoffe	55.359,62	55.359,62	55.359,62		60.000,00	4.640,38-	
820000-453000	Schmier- und Schleifmittel	8.202,06	8.202,06	8.202,06		6.500,00	1.702,06	
820000-454000	Reinigungsmittel	874,91	874,91	874,91		800,00	74,91	
820000-455000	Chemische Mittel - Frostschutzmittel	349,68	349,68	349,68		500,00	150,32-	

Voranschlagsstelle	Anfängl. Rest	Soll	Gesamt soll	Ist	Schl. Rest	Voranschlag u. Nachtrag	Mehr Weniger
--------------------	---------------	------	-------------	-----	------------	----------------------------	-----------------

Vorschlagsstelle	Anfängl. Rest	Soll	Gesamtsoll	Ist	Schl. Rest	Voranschlag u. Nachtrag	Mehr Weniger
820000-456000	Schreib-, Zeichen- u. sonstige Büromittel	257,78	257,78	257,78		300,00	42,22-
820000-457000	Druckwerke	888,94	888,94	888,94		300,00	588,94
820000-458000	Mittel zur ärztlichen Betreuung und Gesundheitsvorsorge	296,39	296,39	296,39		300,00	3,61-
820000-459000	Sonstige Verbrauchsgüter	2.425,32	2.425,32	2.425,32		3.000,00	574,68-
820000-500000	Geldbezüge für Beamte der Verwaltung	37.580,04	37.580,04	37.580,04		37.600,00	19,96-
820000-510000	Geldbezüge für Vertragsbedienstete der Besoldungsgruppe I	91.165,76	91.165,76	91.165,76		90.900,00	265,76
820000-511000	Geldbezüge für Vertragsbedienstete der Besoldungsgruppe II	794.103,48	794.103,48	794.103,48		780.500,00	13.603,48
820000-522000	Angestellte nicht ganzjährig beschäftigt	3.723,16	3.723,16	3.723,16		2.400,00	1.323,16
820000-523000	Geldbezüge für Arbeiter nicht ganzjährig beschäftigt					2.000,00	2.000,00-
820000-560000	Reisegebühren	4.849,68	4.849,68	4.849,68		5.000,00	150,32-
820000-563000	Sonstige Aufwandsentschädigungen	558,24	558,24	558,24		600,00	41,76-
820000-565000	Mehrleistungsvergütungen	40.950,15	40.950,15	40.950,15		35.000,00	5.950,15
820000-565100	Leistungsprämie	612,09	612,09	612,09		2.300,00	1.687,91-
820000-569000	Sonstige Nebengebühren	52.011,41	52.011,41	52.011,41		51.100,00	911,41
820000-580000	Dienstgeberbeiträge zum Ausgleichsfonds für Familienbeihilfen	43.101,34	43.101,34	43.101,34		42.900,00	201,34
820000-581000	Sonstige Dienstgeberbeiträge zur sozialen Sicherheit	204.342,91	204.342,91	204.342,91		202.800,00	1.542,91
820000-590000	Freiwillige Sozialleistungen	5.974,36	5.974,36	5.974,36		6.100,00	125,64-
820000-590100	Sonstige Leistungen Fortbildung	2.361,11	2.361,11	2.361,11		5.700,00	3.338,89-
820000-600000	Strom	20.762,63	20.762,63	20.762,63		22.500,00	1.737,37-
820000-614000	Instandhaltung von Gebäuden	4.322,54	4.322,54	4.322,54		4.700,00	377,46-
820000-616000	Instandhaltung von Maschinen und maschinellen Anlagen	18.155,17	18.155,17	18.155,17		17.000,00	1.155,17
820000-617000	Instandhaltung von Fahrzeugen	92.759,25	92.759,25	92.759,25		85.000,00	7.759,25
820000-618000	Instandhaltung von sonstigen Anlagen (Ausstattung/EDV)	505,32	505,32	505,32		1.000,00	494,68-
820000-618100	Instandhaltung von Werkzeugen					300,00	300,00-
820000-631000	Telekommunikationsdienste	1.771,39	1.771,39	1.771,39		3.000,00	1.228,61-
820000-631100	Miete Telefonanlage	3.565,56	3.565,56	3.565,56		3.500,00	65,56
820000-650100	Zinsen inneres Darlehen	199,53	199,53	199,53		1.000,00	800,47-

Vorschlagsstelle	Anfängl. Rest	Soll	Gesamtsoll	Ist	Schl. Rest	Vorschlag u. Nachtrag	Mehr Weniger
820003+964000	Sollabgang	9.165,48		9.165,48			
	Summe Teilabschnitt 82000	15.514,62	2.139.874,94	2.155.389,56	2.152.795,27	2.594,29	1.927.900,00 211.974,94
	Summe Unterabschnitt 820	15.514,62	2.139.874,94	2.155.389,56	2.152.795,27	2.594,29	1.927.900,00 211.974,94
826	Fäkalienabfuhr						
82600	Fäkalienabfuhr "Gebührenhaushalt"						
826000+810000	Leistungserlöse (Bauleistungen)		6.346,81	6.346,81	6.346,81		6.346,81
826000+823000	Zinsen		311,35	311,35	311,35	1.000,00	688,65-
826000+829000	Sonstige Einnahmen		407,29	407,29	407,29		407,29
826000+852000	Gebühren für die Benützung von Gemeindeeinrichtungen und -anlagen	4.219,88	280.825,10	285.044,98	278.410,38	6.634,60	260.000,00 20.825,10

Voranschlagsstelle	Anfängl. Rest	Soll	Gesamtsoll	Ist	Schl. Rest	Voranschlag u. Nachtrag	Mehr Weniger
820000-670000	Versicherungen	23.957,41	23.957,41	23.957,41		30.000,00	6.042,59-
820000-700000	Mietzinse	395,30	395,30	395,30		1.000,00	604,70-
820000-710000	Öffentliche Abgaben	9.375,28	9.375,28	9.375,28		10.700,00	1.324,72-
820000-711000	Gebühren für die Benützung von Gemeindeeinrichtungen und -anlagen	6.713,96	6.713,96	6.713,96		6.600,00	113,96
820000-720100	Kostenbeiträge für Verwaltungsleistungen	29.795,00	29.795,00	29.795,00		30.400,00	605,00-
820000-720400	Kostenbeitrag Pensionsfonds	161.976,38	161.976,38	161.976,38		162.000,00	23,62-
820000-728000	Entgelte für sonstige Leistungen	1.587,32	1.587,32	1.587,32		2.000,00	412,68-
820003-964000	Sollabgang	9.165,48	9.165,48	9.165,48		9.200,00	34,52-
	Summe Teilabschnitt 82000	2.139.874,94	2.139.874,94	1.901.939,89	237.935,05	1.927.900,00	211.974,94
	Summe Unterabschnitt 820	2.139.874,94	2.139.874,94	1.901.939,89	237.935,05	1.927.900,00	211.974,94
826	Fäkalienabfuhr						
82600	Fäkalienabfuhr "Gebührenhaushalt"						
826000-043000	Betriebsausstattung		163,54	163,54	163,54	500,00	336,46-
826000-298000	Haushaltsrücklage	43.775,22	60.495,37	104.270,59	44.008,74	29.900,00	30.595,37
826000-400000	Geringwertige Wirtschaftsgüter des Anlagevermögens		1.778,10	1.778,10	1.778,10	1.500,00	278,10
826000-451000	Brennstoffe		435,51	435,51	435,51	1.000,00	564,49-
826000-452000	Treibstoffe		18.099,33	18.099,33	18.099,33	16.000,00	2.099,33
826000-457000	Druckwerke		413,71	413,71	413,71	500,00	86,29-
826000-459000	Sonstige Verbrauchsgüter		58,21	58,21	58,21	200,00	141,79-
826000-500000	Geldbezüge für Beamte der Verwaltung		7.476,68	7.476,68	7.476,68	7.500,00	23,32-
826000-510000	Geldbezüge für Vertragsbedienstete der Besoldungsgruppe I		3.336,96	3.336,96	3.336,96	3.300,00	36,96
826000-511000	Geldbezüge für Vertragsbedienstete der Besoldungsgruppe II		69.799,02	69.799,02	69.799,02	69.800,00	0,98-
826000-522000	Geldbezüge für Angestellte nicht ganzjährig beschäftigt (Ferialbeschäftigte)		620,00	620,00	620,00	1.000,00	380,00-
826000-560000	Reisegebühren		38,18	38,18	38,18	200,00	161,82-
826000-563000	Sonstige Aufwandsentschädigungen		297,12	297,12	297,12	300,00	2,88-
826000-565000	Mehrleistungsvergütungen		11.559,64	11.559,64	11.559,64	10.600,00	959,64
826000-566000	Zuwendungen aus Anlass von Dienstjubiläen		467,50	467,50	467,50	500,00	32,50-
826000-569000	Sonstige Nebengebühren		10.904,02	10.904,02	10.904,02	10.000,00	904,02

Voranschlagsstelle	Anfängl. Rest	Soll	Gesamtsoll	Ist	Schl. Rest	Voranschlag u. Nachtrag	Mehr u. Weniger	
826000-580000	Dienstgeberbeiträge zum Ausgleichsfonds für Familienbeihilfen	4.724,47	4.724,47	4.724,47		4.700,00	24,47	
826000-581000	Sonstige Dienstgeberbeiträge zur sozialen Sicherheit	19.352,15	19.352,15	19.352,15		19.100,00	252,15	
826000-590000	Freiwillige Sozialleistungen	1.342,38	1.342,38	1.342,38		1.300,00	42,38	
826000-590100	Fortbildung	461,84	461,84	461,84		800,00	338,16-	
826000-600000	Strom	851,45	851,45	851,45		1.200,00	348,55-	
826000-614000	Instandhaltung von Gebäuden					100,00	100,00-	
826000-617000	Instandhaltung von Fahrzeugen	22.197,38	22.197,38	22.197,38		16.300,00	5.897,38	
826000-630000	Postdienste	263,50	263,50	263,50		400,00	136,50-	
826000-631000	Telekommunikationsdienste	275,60	275,60	275,60		400,00	124,40-	
826000-670000	Versicherungen	1.621,14	1.621,14	1.621,14		2.000,00	378,86-	
826000-700000	Mietzinse	5.252,47	5.252,47	5.252,47		5.300,00	47,53-	
826000-710000	Öffentliche Abgaben	1.244,57	1.244,57	1.244,57		1.200,00	44,57	
826000-710300	Kommunalsteuer	3.149,71	3.149,71	3.149,71		3.100,00	49,71	
826000-720100	Kostenbeiträge für Verwaltungsleistungen	4.869,00	4.869,00	4.869,00		6.100,00	1.231,00-	
826000-720300	Kostenbeiträge für Arbeitsleistungen des Wirtschaftshofes	4.817,50	4.817,50	4.817,50		1.200,00	3.617,50	
826000-720400	Kostenbeitrag Pensionsfonds	14.642,86	14.642,86	14.642,86		14.600,00	42,86	
826000-728000	Entgelte für sonstige Leistungen					400,00	400,00-	
826000-752000	Beitrag Wasserverband Millstättersee (Kläranlagengebühr)	16.881,64	16.881,64	16.881,64		30.000,00	13.118,36-	
	Summe Teilabschnitt 82600	43.775,22	287.890,55	331.665,77	271.403,92	60.261,85	261.000,00	26.890,55
	Summe Unterabschnitt 826	43.775,22	287.890,55	331.665,77	271.403,92	60.261,85	261.000,00	26.890,55
828	Sonstige Märkte							
82800	Bauernmarkt							
828000-729000	Sonstige Ausgaben		10.099,29	10.099,29	10.099,29	9.600,00	499,29	
	Summe Teilabschnitt 82800		10.099,29	10.099,29	10.099,29	9.600,00	499,29	
	Summe Unterabschnitt 828		10.099,29	10.099,29	10.099,29	9.600,00	499,29	
	Summe Abschnitt 82	43.775,22	2.437.864,78	2.481.640,00	2.183.443,10	298.196,90	2.198.500,00	239.364,78
83	Hallen- und Freibäder							
833	Hallen- und Freibäder							
83300	Hallen- und Freibad							

Voranschlagsstelle	Anfängl. Rest	Soll	Gesamt Soll	Ist	Schl. Rest	Voranschlag u. Nachtrag	Mehr Weniger
833000+298000	Haushaltsrücklage					19.000,00	19.000,00-
833000+823000	Zinsen	15,35	15,35	15,35			15,35
833000+824000	Einnahmen aus Vermietung und Verpachtung	68.683,56	68.683,56		68.683,56	68.000,00	683,56
833000+824200	Einnahmen aus Vermietung und Verpachtung (BK und HK)	200.924,13	200.924,13	524,13	200.400,00	215.000,00	14.075,87-
833000+829000	Sonstige Einnahmen	168.851,77	168.851,77	168.851,77		206.000,00	37.148,23-
833000+864000	Beitrag AMS	6.643,52	6.643,52	6.643,52		5.000,00	1.643,52
	Summe Teilabschnitt 83300	445.118,33	445.118,33	176.034,77	269.083,56	513.000,00	67.881,67-
	Summe Unterabschnitt 833	445.118,33	445.118,33	176.034,77	269.083,56	513.000,00	67.881,67-
	Summe Abschnitt 83	445.118,33	445.118,33	176.034,77	269.083,56	513.000,00	67.881,67-
84	Liegenschaften, Wohn- und Geschäftsgebäude						
840	Grundbesitz						
84000	Grundbesitz und Immobilien						
840000+001000	Unbebaute Grundstücke (Veräußerung)		240,00	240,00	240,00		240,00
840000+807000	Veräußerung von Holz		66.695,11	66.695,11	66.695,11	66.700,00	4,89-
840000+823000	Zinsen		13.026,04	13.026,04	13.026,04	20.000,00	6.973,96-
840000+824000	Einnahmen aus Vermietung und Verpachtung	84.695,86	32.147,50	116.843,36	84.816,64	32.026,72	25.000,00
840000+824100	Einnahmen aus Verpachtung (Nutzung)	78,58	12.420,46	12.499,04	13.078,35	579,31-	13.000,00
840000+824200	Einnahmen aus Vermietung (Betriebskosten)	277.489,83	449,90-	277.039,93	179.091,58	97.948,35	22.000,00
840000+824400	Einnahmen aus Vermietung (Heizkosten)	920,00	33.374,10	34.294,10	33.374,10	920,00	30.700,00
840000+829000	Sonstige Einnahmen		8.029,61	8.029,61	6.909,02	1.120,59	2.500,00
							5.529,61

Voranschlagsstelle	Anfängl. Rest	Soll	Gesamtsoll	Ist	Schl. Rest	Voranschlag u. Nachtrag	Mehr Weniger
833000-298000	Haushaltsrücklage	100.011,52	100.011,52	100.011,52		100.000,00	11,52
833000-510000	Geldbezüge für Vertragsbedienstete der Besoldungsgruppe I	115.467,17	115.467,17	115.467,17		119.700,00	4.232,83-
833000-522000	Angestellte nicht ganzjährig beschäftigt	620,00	620,00	620,00		600,00	20,00
833000-565000	Mehrleistungsvergütungen	13.297,33	13.297,33	13.297,33		14.500,00	1.202,67-
833000-569000	Sonstige Nebengebühren	4.198,38	4.198,38	4.198,38		4.800,00	601,62-
833000-580000	Dienstgeberbeiträge zum Ausgleichsfonds für Familienbeihilfen	6.582,54	6.582,54	6.582,54		6.900,00	317,46-
833000-581000	Sonstige Dienstgeberbeiträge zur sozialen Sicherheit	28.949,83	28.949,83	28.949,83		28.600,00	349,83
833000-590000	Freiwillige Sozialleistungen	827,28	827,28	827,28		900,00	72,72-
833000-619000	Instandhaltung von Sonderanlagen (Freibadbecken, Sprungturm)					3.000,00	3.000,00-
833000-710000	Öffentliche Abgaben (Steuern und Abgaben)	7.686,79	7.686,79	7.686,79		8.000,00	313,21-
833000-710300	Kommunalsteuer	4.021,92	4.021,92	4.021,92		4.200,00	178,08-
833000-728000	Entgelte für sonstige Leistungen (Rate)	379.979,76	379.979,76	379.979,76		425.800,00	45.820,24-
833000-729000	Sonstige Ausgaben	459,51	459,51	459,51			459,51
	Summe Teilabschnitt 83300	662.102,03	662.102,03	662.102,03		717.000,00	54.897,97-
	Summe Unterabschnitt 833	662.102,03	662.102,03	662.102,03		717.000,00	54.897,97-
	Summe Abschnitt 83	662.102,03	662.102,03	662.102,03		717.000,00	54.897,97-
84	Liegenschaften, Wohn- und Geschäftsgebäude						
840	Grundbesitz						
84000	Grundbesitz und Immobilien						
840000-043000	Betriebsausstattung	899,58	899,58	899,58		2.000,00	1.100,42-
840000-298000	Haushaltsrücklage	11.365,20	11.365,20	11.365,20		15.000,00	3.634,80-
840000-346000	Schuldaufnahmen für Investitionszwecke von Finanzunternehmen	228.220,76	228.220,76	228.220,76		293.500,00	65.279,24-
840000-400000	Geringwertige Wirtschaftsgüter des Anlagevermögens	367,31	367,31	367,31		400,00	32,69-
840000-456000	Schreib-, Zeichen- u. sonstige Büromittel					200,00	200,00-
840000-457000	Druckwerke	183,30	183,30	183,30		200,00	16,70-
840000-500000	Geldbezüge für Beamte der Verwaltung	71.699,06	71.699,06	71.699,06		71.900,00	200,94-
840000-510000	Geldbezüge für Vertragsbedienstete der Besoldungsgruppe I	41.970,77	41.970,77	41.970,77		47.700,00	5.729,23-

Voranschlagsstelle	Anfängl. Rest	Soll	Gesamtsoll	Ist	Schl. Rest	Voranschlag u. Nachtrag	Mehr Weniger
--------------------	---------------	------	------------	-----	------------	----------------------------	-----------------

Summe Teilabschnitt 84000	363.184,27	165.482,92	528.667,19	397.230,84	131.436,35	179.900,00	14.417,08-
Summe Unterabschnitt 840	363.184,27	165.482,92	528.667,19	397.230,84	131.436,35	179.900,00	14.417,08-
846 Wohn- und Geschäftsgebäude							

Voranschlagsstelle	Anfängl. Rest	Soll	Gesamtsoll	Ist	Schl. Rest	Voranschlag u. Nachtrag	Mehr u. Weniger
840000-511000	Geldbezüge für Vertragsbedienstete der Besoldungsgruppe II	1.979,71	1.979,71	1.979,71		1.400,00	579,71
840000-560000	Reisegebühren	1.409,64	1.409,64	1.409,64		600,00	809,64
840000-565000	Mehrleistungsvergütungen	2.221,97	2.221,97	2.221,97		2.000,00	221,97
840000-565100	Leistungsprämie	681,12	681,12	681,12		1.200,00	518,88-
840000-566000	Zuwendungen aus Anlass von Dienstjubiläen	9.720,61	9.720,61	9.720,61		9.800,00	79,39-
840000-569000	Sonstige Nebengebühren	1.834,32	1.834,32	1.834,32		2.200,00	365,68-
840000-580000	Dienstgeberbeiträge zum Ausgleichsfonds für Familienbeihilfen	5.866,07	5.866,07	5.866,07		6.700,00	833,93-
840000-581000	Sonstige Dienstgeberbeiträge zur sozialen Sicherheit	12.975,11	12.975,11	12.975,11		16.300,00	3.324,89-
840000-590000	Freiwillige Sozialleistungen	1.211,49	1.211,49	1.211,49		1.200,00	11,49
840000-590100	Sonstige Leistungen Fortbildung	14,30	14,30	14,30		400,00	385,70-
840000-600000	Strom	242.697,97	242.697,97	242.697,97		240.000,00	2.697,97
840000-600100	Strom für Heizungsanlagen	950,36	950,36	950,36		1.700,00	749,64-
840000-600200	Strom für Boiler					100,00	100,00-
840000-601000	Gas	76.859,76	76.859,76	76.859,76		80.000,00	3.140,24-
840000-610000	Instandhaltung von Grund und Boden	58.138,50	58.138,50	58.138,50		58.100,00	38,50
840000-614000	Instandhaltung von Gebäuden	5.744,44	5.744,44	5.744,44		6.500,00	755,56-
840000-616000	Instandhaltung von Maschinen und maschinellen Anlagen					500,00	500,00-
840000-619000	Instandhaltung von Sonderanlagen	21.303,32	21.303,32	21.303,32		25.000,00	3.696,68-
840000-631000	Telekommunikationsdienste	157,03	157,03	157,03		500,00	342,97-
840000-650000	Kreditzinsen	20.910,83	20.910,83	20.910,83		19.500,00	1.410,83
840000-657100	Depotgebühren für Wertpapiere	1.588,79	1.588,79	1.588,79		1.300,00	288,79
840000-670000	Versicherungen	5.684,18	5.684,18	5.684,18		7.000,00	1.315,82-
840000-700000	Mietzinse	81,84	81,84	81,84		100,00	18,16-
840000-710000	Öffentliche Abgaben	12.622,38	12.622,38	12.622,38		25.000,00	12.377,62-
840000-710300	Kommunalsteuer	3.910,76	3.910,76	3.910,76		3.900,00	10,76
840000-711000	Gebühren für die Benützung von Gemeindeeinrichtungen und -anlagen	21.703,81	21.703,81	21.703,81		17.000,00	4.703,81
840000-728000	Entgelte für sonstige Leistungen	3.773,27	3.773,27	3.773,27		4.000,00	226,73-
	Summe Teilabschnitt 84000	868.747,56	868.747,56	868.747,56		962.900,00	94.152,44-
	Summe Unterabschnitt 840	868.747,56	868.747,56	868.747,56		962.900,00	94.152,44-
846	Wohn- und Geschäftsgebäude						

Voranschlagsstelle		Anfängl. Rest	Soll	Gesamt Soll	Ist	Schl. Rest	Voranschlag u. Nachtrag	Mehr Weniger
84610	Schloß Porcia							
846100+824000	Einnahmen aus Vermietung und Verpachtung	749,30	98.983,59	99.732,89	98.933,09	799,80	112.000,00	13.016,41-
846100+824020	Einnahmen aus Vermietung Heizkosten 20% Ust.		6.894,38	6.894,38	6.894,38		6.000,00	894,38
846100+824050	Leihgebühr WC-Container und Sängerstufen		1.200,06	1.200,06	1.133,39	66,67	500,00	700,06
846100+829000	Sonstige Einnahmen		15.050,04	15.050,04	15.050,04		13.700,00	1.350,04

Voranschlagsstelle	Anfängl. Rest	Soll	Gesamtsoll	Ist	Schl. Rest	Voranschlag u. Nachtrag	Mehr Weniger
84610	Schloß Porcia						
846100-010000	Gebäude	56.910,00	56.910,00	56.910,00		57.000,00	90,00-
846100-044000	Geschäftsausstattung	30.000,00	30.000,00	30.000,00		31.500,00	1.500,00-
846100-400000	Geringwertige Wirtschaftsgüter des Anlagevermögens	1.790,30	1.790,30	1.790,30		1.000,00	790,30
846100-454000	Reinigungsmittel	1.279,09	1.279,09	1.279,09		1.300,00	20,91-
846100-459000	Sonstige Verbrauchsgüter	2.216,92	2.216,92	2.216,92		2.300,00	83,08-
846100-511000	Geldbezüge für Vertragsbedienstete der Besoldungsgruppe II	76.490,39	76.490,39	76.490,39		86.200,00	9.709,61-
846100-560000	Reisegebühren	499,80	499,80	499,80		500,00	0,20-
846100-563000	Sonstige Aufwandsentschädigungen	279,12	279,12	279,12		300,00	20,88-
846100-565000	Mehrleistungsvergütungen	9.652,61	9.652,61	9.652,61		8.800,00	852,61
846100-569000	Sonstige Nebengebühren	472,17	472,17	472,17		100,00	372,17
846100-580000	Dienstgeberbeiträge zum Ausgleichsfonds für Familienbeihilfen	4.121,88	4.121,88	4.121,88		4.900,00	778,12-
846100-581000	Sonstige Dienstgeberbeiträge zur sozialen Sicherheit	19.204,22	19.204,22	19.204,22		24.400,00	5.195,78-
846100-590000	Freiwillige Sozialleistungen	197,32	197,32	197,32		600,00	402,68-
846100-600000	Strom	14.643,29	14.643,29	14.643,29		14.000,00	643,29
846100-600100	Strom für Heizungsanlagen	4.248,47	4.248,47	4.248,47		5.000,00	751,53-
846100-600200	Strom für Gasheizung	616,81	616,81	616,81		1.000,00	383,19-
846100-601000	Gas	14.673,60	14.673,60	14.673,60		23.500,00	8.826,40-
846100-603000	Fernwärme	1.728,66	1.728,66	1.728,66			1.728,66
846100-614000	Instandhaltung von Gebäuden	22.780,02	22.780,02	22.780,02		24.000,00	1.219,98-
846100-614100	Instandhaltung Lift	2.853,78	2.853,78	2.853,78		4.000,00	1.146,22-
846100-614200	Instandhaltung der Heizungsanlage	1.223,79	1.223,79	1.223,79		2.500,00	1.276,21-
846100-614300	Wartung Brandmeldeanlage	10.290,87	10.290,87	10.290,87		10.200,00	90,87
846100-614400	Wartung Alarmanlage	2.008,35	2.008,35	2.008,35		2.000,00	8,35
846100-614500	Wartung Schlossüberdachung	1.645,90	1.645,90	1.645,90		1.800,00	154,10-
846100-618000	Instandhaltung von sonstigen Anlagen (Einrichtung)	1.204,02	1.204,02	1.204,02		1.500,00	295,98-
846100-631000	Telekommunikationsdienste	362,16	362,16	362,16		500,00	137,84-
846100-670000	Versicherungen	6.507,13	6.507,13	6.507,13		6.500,00	7,13
846100-710000	Öffentliche Abgaben	395,60	395,60	395,60		400,00	4,40-

Voranschlagsstelle	Anfängl. Rest	Soll	Gesamtsoll	Ist	Schl. Rest	Voranschlag u. Nachtrag	Mehr Weniger
Summe Teilabschnitt 84610	749,30	122.128,07	122.877,37	122.010,90	866,47	132.200,00	10.071,93-
84620 Mehrzweckhaus Rothenthurn							
846200+824000 Einnahmen aus Vermietung und Verpachtung	912,47	4.227,00	5.139,47	4.227,00	912,47	5.000,00	773,00-
846200+828000 Rückersätze von Ausgaben		2.283,16	2.283,16	2.283,16			2.283,16

Voranschlagsstelle	Anfängl. Rest	Soll	Gesamtsoll	Ist	Schl. Rest	Voranschlag u. Nachtrag	Mehr u. Weniger
846100-710300	Kommunalsteuer	2.748,96	2.748,96	2.748,96		3.200,00	451,04-
846100-711000	Gebühren für die Benützung von Gemeindeeinrichtungen und -anlagen	10.169,92	10.169,92	10.169,92		11.500,00	1.330,08-
846100-720000	Kostenbeiträge für Verwaltungsleistungen an Wirtschaftshof	9.568,13	9.568,13	9.568,13		10.000,00	431,87-
846100-720100	Kostenbeiträge für Verwaltungsleistungen	2.973,00	2.973,00	2.973,00		3.800,00	827,00-
846100-728000	Entgelte für sonstige Leistungen	12.472,14	12.472,14	12.472,14		20.700,00	8.227,86-
	Summe Teilabschnitt 84610	326.228,42	326.228,42	326.228,42		365.000,00	38.771,58-
84620	Mehrzweckhaus Rothenthurn						
846200-044000	Geschäftsausstattung					1.000,00	1.000,00-
846200-400000	Geringwertige Wirtschaftsgüter des Anlagevermögens					400,00	400,00-
846200-454000	Reinigungsmittel	212,97	212,97	212,97		300,00	87,03-
846200-459000	Sonstige Verbrauchsgüter	426,65	426,65	426,65		400,00	26,65
846200-511000	Geldbezüge für Vertragsbedienstete der Besoldungsgruppe II	16.738,64	16.738,64	16.738,64		16.800,00	61,36-
846200-560000	Reisegebühren	451,42	451,42	451,42		400,00	51,42
846200-565000	Mehrleistungsvergütungen	149,96	149,96	149,96		300,00	150,04-
846200-565100	Leistungsprämie	780,03	780,03	780,03		1.700,00	919,97-
846200-569000	Sonstige Nebengebühren					100,00	100,00-
846200-580000	Dienstgeberbeiträge zum Ausgleichsfonds für Familienbeihilfen	795,79	795,79	795,79		800,00	4,21-
846200-581000	Sonstige Dienstgeberbeiträge zur sozialen Sicherheit	3.710,91	3.710,91	3.710,91		3.900,00	189,09-
846200-581300	Sonstige Dienstgeberbeiträge zur sozialen Sicherheit	102,52	102,52	102,52			102,52
846200-590000	Freiwillige Sozialleistungen	40,57	40,57	40,57		100,00	59,43-
846200-600000	Strom	2.708,17	2.708,17	2.708,17		2.900,00	191,83-
846200-614000	Instandhaltung von Gebäuden	2.726,36	2.726,36	2.726,36		3.500,00	773,64-
846200-631000	Telekommunikationsdienste	49,96	49,96	49,96		200,00	150,04-
846200-670000	Versicherungen	2.046,14	2.046,14	2.046,14		2.100,00	53,86-
846200-700000	Mietzinse	6.961,51	6.961,51	6.961,51		7.000,00	38,49-
846200-710300	Kommunalsteuer	530,48	530,48	530,48		600,00	69,52-
846200-711000	Gebühren für die Benützung von Gemeindeeinrichtungen und -anlagen	1.024,15	1.024,15	1.024,15		1.300,00	275,85-

Voranschlagsstelle	Anfängl. Rest	Soll	Gesamtsoll	Ist	Schl. Rest	Voranschlag u. Nachtrag	Mehr Weniger	
	Summe Teilabschnitt 84620	912,47	6.510,16	7.422,63	6.510,16	912,47	5.000,00	1.510,16
84630	Stadtsaal Spittal/Drau							
846300+824000	Einnahmen aus Vermietung und Verpachtung	2.442,12	31.258,77	33.700,89	32.009,37	1.691,52	26.000,00	5.258,77
846300+824020	Erlöse aus Garderobe		986,67	986,67	986,67		1.000,00	13,33-
846300+829000	Sonstige Einnahmen		2.712,57	2.712,57	2.712,57		1.000,00	1.712,57
	Summe Teilabschnitt 84630	2.442,12	34.958,01	37.400,13	35.708,61	1.691,52	28.000,00	6.958,01
84640	Stadiongebäude							
846400+829000	Sonstige Einnahmen	469,99	540,00	1.009,99	540,00	469,99		540,00
	Summe Teilabschnitt 84640	469,99	540,00	1.009,99	540,00	469,99		540,00
84650	Kultursaal St. Peter							
846500+824000	Einnahmen aus Vermietung und Verpachtung		1.095,20	1.095,20	1.095,20		500,00	595,20

Voranschlagsstelle	Anfängl. Rest	Soll	Gesamtsoll	Ist	Schl. Rest	Voranschlag u. Nachtrag	Mehr Weniger
846200-728000	Entgelte für sonstige Leistungen	4.899,87	4.899,87	4.899,87		9.700,00	4.800,13-
	Summe Teilabschnitt 84620	44.356,10	44.356,10	44.356,10		53.500,00	9.143,90-
84630	Stadtsaal Spittal/Drau						
846300-400000	Geringwertige Wirtschaftsgüter des Anlagevermögens	258,79	258,79	258,79		500,00	241,21-
846300-454000	Reinigungsmittel	544,00	544,00	544,00		600,00	56,00-
846300-459000	Sonstige Verbrauchsgüter	417,73	417,73	417,73		500,00	82,27-
846300-511000	Geldbezüge für Vertragsbedienstete der Besoldungsgruppe II	35.180,08	35.180,08	35.180,08		34.700,00	480,08
846300-565000	Mehrleistungsvergütungen	9.220,08	9.220,08	9.220,08		9.200,00	20,08
846300-580000	Dienstgeberbeiträge zum Ausgleichsfonds für Familienbeihilfen	1.997,99	1.997,99	1.997,99		2.000,00	2,01-
846300-581000	Sonstige Dienstgeberbeiträge zur sozialen Sicherheit	9.327,46	9.327,46	9.327,46		9.300,00	27,46
846300-590000	Freiwillige Sozialleistungen	50,00	50,00	50,00			50,00
846300-600000	Strom	8.415,04	8.415,04	8.415,04		8.000,00	415,04
846300-614000	Instandhaltung von Gebäuden	465,87	465,87	465,87		1.800,00	1.334,13-
846300-618000	Instandhaltung von sonstigen Anlagen (Einrichtung)	26,00	26,00	26,00		500,00	474,00-
846300-631000	Telekommunikationsdienste	395,25	395,25	395,25		400,00	4,75-
846300-670000	Versicherungen	191,22	191,22	191,22		400,00	208,78-
846300-700000	Mietzinse	20.522,52	20.522,52	20.522,52		20.500,00	22,52
846300-700100	Miete-Betriebskosten	10.299,96	10.299,96	10.299,96		10.400,00	100,04-
846300-700200	Miete-Heizkosten	6.250,04	6.250,04	6.250,04		8.000,00	1.749,96-
846300-710300	Kommunalsteuer	1.332,01	1.332,01	1.332,01		1.300,00	32,01
846300-711000	Gebühren für die Benützung von Gemeindeeinrichtungen und -anlagen	5.009,44	5.009,44	5.009,44		4.800,00	209,44
846300-728000	Entgelte für sonstige Leistungen Wirtschaftshof u.a.	1.052,97	1.052,97	1.052,97		4.100,00	3.047,03-
	Summe Teilabschnitt 84630	110.956,45	110.956,45	110.956,45		117.000,00	6.043,55-
84640	Stadiongebäude						
	Summe Teilabschnitt 84640						
84650	Kultursaal St. Peter						
846500-400000	Geringwertige Wirtschaftsgüter des Anlagevermögens	56,40	56,40	56,40		200,00	143,60-

Voranschlagsstelle	Anfängl. Rest	Soll	Gesamtsoll	Ist	Schl. Rest	Voranschlag u. Nachtrag	Mehr Weniger
846500+829000	Sonstige Einnahmen	209,16	209,16	209,16			209,16
	Summe Teilabschnitt 84650	1.304,36	1.304,36	1.304,36		500,00	804,36
84670	Lagerhalle - Am Bahndamm						
846700+824000	Vermietung der Halle	25.414,56	25.414,56	25.414,56		25.000,00	414,56
846700+829000	Sonstige Einnahmen	5.426,98	5.426,98	5.426,98		5.100,00	326,98
	Summe Teilabschnitt 84670	30.841,54	30.841,54	30.841,54		30.100,00	741,54
84680	Schlachthofgebäude						
846800+824000	Einnahmen aus Vermietung und Verpachtung	11.286,04	11.286,04	11.286,04		10.000,00	1.286,04
	Summe Teilabschnitt 84680	11.286,04	11.286,04	11.286,04		10.000,00	1.286,04
84690	Geschäftsgebäude Bernhardtgasse						
846900+824000	Einnahmen aus Vermietung und Verpachtung	10.204,60	10.204,60	10.204,60		9.000,00	1.204,60

Voranschlagsstelle	Anfängl. Rest	Soll	Gesamtsoll	Ist	Schl. Rest	Voranschlag u. Nachtrag	Mehr Weniger
846500-454000	Reinigungsmittel					200,00	200,00-
846500-459000	Sonstige Verbrauchsgüter	77,18	77,18	77,18		100,00	22,82-
846500-511000	Geldbezüge für Vertragsbedienstete der Besoldungsgruppe II	4.571,89	4.571,89	4.571,89		4.600,00	28,11-
846500-566000	Zuwendungen aus Anlass von Dienstjubiläen	637,54	637,54	637,54			637,54
846500-569000	Sonstige Nebengebühren	41,30	41,30	41,30			41,30
846500-580000	Dienstgeberbeiträge zum Ausgleichsfonds für Familienbeihilfen	236,29	236,29	236,29		200,00	36,29
846500-581000	Sonstige Dienstgeberbeiträge zur sozialen Sicherheit	970,04	970,04	970,04		1.000,00	29,96-
846500-590000	Freiwillige Sozialleistungen	35,50	35,50	35,50			35,50
846500-600000	Strom	520,49	520,49	520,49		500,00	20,49
846500-600100	Strom für Heizungsanlagen	2.383,44	2.383,44	2.383,44		3.000,00	616,56-
846500-614000	Instandhaltung von Gebäuden	845,54	845,54	845,54		1.300,00	454,46-
846500-670000	Versicherungen	144,45	144,45	144,45		600,00	455,55-
846500-711000	Gebühren für die Benützung von Gemeindeeinrichtungen und -anlagen	514,65	514,65	514,65		700,00	185,35-
846500-728000	Entgelte für sonstige Leistungen	3.976,22	3.976,22	3.976,22		7.200,00	3.223,78-
	Summe Teilabschnitt 84650	15.010,93	15.010,93	15.010,93		19.600,00	4.589,07-
84670	Lagerhalle - Am Bahndamm						
846700-600000	Strom					100,00	100,00-
846700-614000	Instandhaltung von Gebäuden	4.951,48	4.951,48	4.951,48		6.000,00	1.048,52-
846700-670000	Versicherungen	264,99	264,99	264,99		400,00	135,01-
846700-711000	Gebühren für die Benützung von Gemeindeeinrichtungen und -anlagen					100,00	100,00-
	Summe Teilabschnitt 84670	5.216,47	5.216,47	5.216,47		6.600,00	1.383,53-
84680	Schlachthofgebäude						
846800-600000	Strom	3.779,94	3.779,94	3.779,94		4.900,00	1.120,06-
846800-614000	Instandhaltung von Gebäuden					500,00	500,00-
846800-670000	Versicherungen	92,17	92,17	92,17		100,00	7,83-
846800-711000	Gebühren für die Benützung von Gemeindeeinrichtungen und -anlagen	178,04	178,04	178,04		500,00	321,96-
	Summe Teilabschnitt 84680	4.050,15	4.050,15	4.050,15		6.000,00	1.949,85-
84690	Geschäftsgebäude Bernhardtgasse						
846900-400000	Geringwertige Wirtschaftsgüter des Anlagevermögens					200,00	200,00-

Voranschlagsstelle	Anfängl. Rest	Soll	Gesamtsoll	Ist	Schl. Rest	Voranschlag u. Nachtrag	Mehr Weniger
846900+829000	Sonstige Einnahmen	73,55		73,55		200,00	200,00-
	Summe Teilabschnitt 84690	73,55	10.204,60	10.278,15		9.200,00	1.004,60
	Summe Unterabschnitt 846	4.647,43	217.772,78	222.420,21	218.479,76	3.940,45	2.772,78
	Summe Abschnitt 84	367.831,70	383.255,70	751.087,40	615.710,60	135.376,80	394.900,00
85	Öffentliche Einrichtungen (Betriebe m. marktbest. Tätigkeit)						
850	Wasserversorgung						
85000	Wasserversorgung "Betrieb m. marktbest. Tätigkeit"						
850000+298000	Haushaltsrücklage					2.400,00	2.400,00-
850000+341000	Investitionsdarlehen von Ländern, Landesfonds und Landeskammern		1.245,47	1.245,47	1.245,47		1.245,47
850000+810000	Kostensätze für Arbeits-, Material- und Fuhrleistungen	183,46	60.908,38	61.091,84	60.049,26	1.042,58	55.000,00
850000+823000	Zinsen		3.837,57	3.837,57	3.837,57		1.837,57
850000+829000	Sonstige Einnahmen		5.102,97	5.102,97	5.102,97	2.000,00	5.102,97
850000+850000	Interessentenbeiträge von Grundstückseigentümern und Anrainern	72.986,91	156.167,34	229.154,25	205.951,15	23.203,10	120.000,00
850000+852000	Gebühren für die Benützung von Gemeindeeinrichtungen und -anlagen	23.060,47	1.041.358,86	1.064.419,33	1.018.526,48	45.892,85	1.100.000,00
850000+860000	Laufende Transferzahlungen vom Bund		5.406,00	5.406,00	5.406,00		22.500,00
850000+864000	Laufende Transferzahlung von sonstigen Träger des öffentlichen Rechtes		3.286,78	3.286,78	3.286,78		1.500,00
850000+870000	Kapitaltransferzahlungen von Bund, Bundesfonds und Bundeskammern		3.674,97	3.674,97	3.674,97		3.674,97

Voranschlagsstelle	Anfängl. Rest	Soll	Gesamtsoll	Ist	Schl. Rest	Voranschlag u. Nachtrag	Mehr Weniger
846900-454000	Reinigungsmittel					200,00	200,00-
846900-600000	Strom		230,37	230,37	230,37	300,00	69,63-
846900-600100	Strom für Heizungsanlagen		393,15	393,15	393,15	400,00	6,85-
846900-601000	Gas		4.286,58	4.286,58	4.286,58	4.000,00	286,58
846900-614000	Instandhaltung von Gebäuden		1.576,85	1.576,85	1.576,85	4.000,00	2.423,15-
846900-670000	Versicherungen		1.188,92	1.188,92	1.188,92	1.500,00	311,08-
846900-710000	Öffentliche Abgaben		460,11	460,11	460,11	500,00	39,89-
846900-711000	Gebühren für die Benützung von Gemeindeeinrichtungen und -anlagen		863,80	863,80	863,80	900,00	36,20-
846900-728000	Entgelte für sonstige Leistungen an Gewerbe- treibende, Firmen und jur. Personen		1.174,57	1.174,57	1.174,57	4.800,00	3.625,43-
	Summe Teilabschnitt 84690		10.174,35	10.174,35	10.174,35	16.800,00	6.625,65-
	Summe Unterabschnitt 846		515.992,87	515.992,87	515.992,87	584.500,00	68.507,13-
	Summe Abschnitt 84		1.384.740,43	1.384.740,43	1.384.740,43	1.547.400,00	162.659,57-
85	Öffentliche Einrichtungen (Betriebe m. marktbest. Tätigkeit)						
850	Wasserversorgung						
85000	Wasserversorgung "Betrieb m. marktbest. Tätigkeit"						
850000-004000	Wasser- und Kanalisationsbauten		15.205,50	15.205,50	15.205,50	70.000,00	54.794,50-
850000-010000	Gebäude		21.230,00	21.230,00	21.230,00	21.200,00	30,00
850000-020000	Maschinen und maschinelle Anlagen		1.950,00	1.950,00	1.950,00	3.500,00	1.550,00-
850000-040000	Fahrzeuge		19.729,10	19.729,10	19.729,10	25.000,00	5.270,90-
850000-043000	Betriebsausstattung		5.497,57	5.497,57	5.497,57	8.000,00	2.502,43-
850000-298000	Haushaltsrücklage	112.264,89	35.783,25	148.048,14	115.122,19	32.925,95	35.783,25
850000-298500	Inneres Darlehen		101.380,82	101.380,82	101.380,82	101.300,00	80,82
850000-346000	Darlehenstilgung (Finanzunternehm.)		39.271,06	39.271,06	39.271,06	61.800,00	22.528,94-
850000-400000	Geringwertige Wirtschaftsgüter des Anlagevermögens		3.813,31	3.813,31	3.813,31	5.000,00	1.186,69-
850000-451000	Brennstoffe		6.932,00	6.932,00	6.932,00	7.500,00	568,00-

Voranschlagsstelle	Anfängl. Rest	Soll	Gesamtsoll	Ist	Schl. Rest	Voranschlag u. Nachtrag	Mehr Weniger
--------------------	---------------	------	------------	-----	------------	----------------------------	-----------------

Voranschlagsstelle	Anfängl. Rest	Soll	Gesamtsoll	Ist	Schl. Rest	Voranschlag u. Nachtrag	Mehr Weniger
850000-452000	Treibstoffe	6.008,86	6.008,86	6.008,86		5.500,00	508,86
850000-454000	Reinigungsmittel	500,32	500,32	500,32		600,00	99,68-
850000-456000	Schreib-, Zeichen- u. sonstige Büromittel	932,43	932,43	932,43		1.500,00	567,57-
850000-457000	Druckwerke	1.227,51	1.227,51	1.227,51		2.500,00	1.272,49-
850000-458000	Mittel zur ärztlichen Betreuung und Gesundheitsvorsorge	61,28	61,28	61,28		500,00	438,72-
850000-459000	Sonstige Verbrauchsgüter	2.317,56	2.317,56	2.317,56		2.300,00	17,56
850000-500000	Geldbezüge für Beamte der Verwaltung	16.984,38	16.984,38	16.984,38		17.000,00	15,62-
850000-510000	Geldbezüge für Vertragsbedienstete der Besoldungsgruppe I	64.138,90	64.138,90	64.138,90		64.100,00	38,90
850000-511000	Geldbezüge für Vertragsbedienstete der Besoldungsgruppe II	206.895,28	206.895,28	206.895,28		218.700,00	11.804,72-
850000-522000	Angestellte nicht ganzjährig beschäftigt	2.170,01	2.170,01	2.170,01		1.400,00	770,01
850000-560000	Reisegebühren	1.438,29	1.438,29	1.438,29		1.200,00	238,29
850000-563000	Sonstige Aufwandsentschädigungen	186,60	186,60	186,60		400,00	213,40-
850000-565000	Mehrleistungsvergütungen	17.028,90	17.028,90	17.028,90		19.400,00	2.371,10-
850000-565100	Leistungsprämie	4.657,04	4.657,04	4.657,04		9.200,00	4.542,96-
850000-566000	Zuwendungen aus Anlass von Dienstjubiläen	3.142,01	3.142,01	3.142,01		3.200,00	57,99-
850000-569000	Sonstige Nebengebühren	5.216,96	5.216,96	5.216,96		5.400,00	183,04-
850000-580000	Dienstgeberbeiträge zum Ausgleichsfonds für Familienbeihilfen	14.766,75	14.766,75	14.766,75		14.900,00	133,25-
850000-581000	Sonstige Dienstgeberbeiträge zur sozialen Sicherheit	59.597,14	59.597,14	59.597,14		58.600,00	997,14
850000-590000	Freiwillige Sozialleistungen	1.385,20	1.385,20	1.385,20		1.400,00	14,80-
850000-590100	Sonstige Leistungen Fortbildung	1.153,20	1.153,20	1.153,20		1.500,00	346,80-
850000-600000	Strom	26.367,48	26.367,48	26.367,48		27.000,00	632,52-
850000-603000	Fernwärme	862,66	862,66	862,66			862,66
850000-614000	Instandhaltung von Gebäuden	8.843,17	8.843,17	8.843,17		15.000,00	6.156,83-
850000-616000	Instandhaltung von Maschinen und maschinellen Anlagen	2.150,58	2.150,58	2.150,58		2.000,00	150,58
850000-617000	Instandhaltung von Fahrzeugen	7.282,62	7.282,62	7.282,62		5.000,00	2.282,62
850000-618000	Instandhaltung von sonstigen Anlagen (Ausstattung/EDV)	2.048,57	2.048,57	2.048,57		6.000,00	3.951,43-
850000-619000	Instandhaltung von Sonderanlagen (Wasseranlagen)	358.425,64	358.425,64	358.425,64		300.000,00	58.425,64

Voranschlagsstelle	Anfängl. Rest	Soll	Gesamtsoll	Ist	Schl. Rest	Voranschlag u. Nachtrag	Mehr weniger	
850000-630000	Postdienste	6.314,44	6.314,44	6.314,44		7.600,00	1.285,56-	
850000-631000	Telekommunikationsdienste	5.554,98	5.554,98	5.554,98		4.000,00	1.554,98	
850000-631100	Telekommunikationsdienste	3.601,28	3.601,28	3.601,28		3.000,00	601,28	
850000-650000	Kreditzinsen	9.895,82	9.895,82	9.895,82		25.800,00	15.904,18-	
850000-650100	Zinsen inneres Darlehen	12.928,86	12.928,86	12.928,86		12.900,00	28,86	
850000-657000	Geldverkehrsspesen					100,00	100,00-	
850000-670000	Versicherungen	6.402,88	6.402,88	6.402,88		11.400,00	4.997,12-	
850000-700000	Mietzinse	1.035,08	1.035,08	1.035,08		1.500,00	464,92-	
850000-710000	Öffentliche Abgaben	2.472,37	2.472,37	2.472,37		2.600,00	127,63-	
850000-710300	Kommunalsteuer	9.025,00	9.025,00	9.025,00		9.000,00	25,00	
850000-711000	Gebühren für die Benützung von Gemeindeeinrichtungen und -anlagen	1.163,63	1.163,63	1.163,63		1.200,00	36,37-	
850000-720100	Kostenbeiträge für Verwaltungsleistungen	55.111,00	55.111,00	55.111,00		49.400,00	5.711,00	
850000-720400	Kostenbeitrag Pensionsfonds	50.759,68	50.759,68	50.759,68		50.800,00	40,32-	
850000-728000	Entgelte für sonstige Leistungen	34.145,47	34.145,47	34.145,47		20.000,00	14.145,47	
850000-729000	Sonstige Ausgaben	400,03	400,03	400,03		2.500,00	2.099,97-	
850000-764000	Entschädigungen	3.095,87	3.095,87	3.095,87		1.500,00	1.595,87	
850000-910800	Zuführung an den außerordentlichen Haushalt und Zuführungen aus dem ordentlichen Haushalt	12.500,00	12.500,00	12.500,00		12.500,00		
	Summe Teilabschnitt 85000	112.264,89	1.280.988,34	1.393.253,23	1.360.327,28	32.925,95	1.303.400,00	22.411,66-
	Summe Unterabschnitt 850	112.264,89	1.280.988,34	1.393.253,23	1.360.327,28	32.925,95	1.303.400,00	22.411,66-
851	Abwasserbeseitigung							
85100	Abwasserbeseitigung "Betrieb m. marktbest. Tätigkeit"							
851000-004000	Kanalisationsbauten		44.585,70	44.585,70	44.585,70	150.000,00	105.414,30-	
851000-020000	Maschinen und maschinelle Anlagen					2.000,00	2.000,00-	
851000-030000	Werkzeuge					600,00	600,00-	
851000-043000	Betriebsausstattung		5.029,55	5.029,55	5.029,55	8.000,00	2.970,45-	
851000-298000	Haushaltsrücklage	404.192,09	716.518,06	1.120.710,15	332.279,20	788.430,95	541.718,06	
851000-340000	Darlehensstilgung WWF		36.706,67	36.706,67	36.706,67	36.700,00	6,67	
851000-346000	Darlehensstilgung (Finanzunternehm.)		752.251,55	752.251,55	752.251,55	815.700,00	63.448,45-	

Voranschlagsstelle		Anfängl. Rest	Soll	Gesamtsoll	Ist	Schl. Rest	Voranschlag u. Nachtrag	Mehr Weniger
851000+852000	Gebühren für die Benützung von Gemeindeeinrichtungen und -anlagen	32.293,23	2.199.424,52	2.231.717,75	2.210.186,13	21.531,62	2.300.000,00	100.575,48-
851000+860000	Laufende Transferzahlungen vom Bund (Annuitätzuschuss)		244.794,09	244.794,09	244.794,09		250.000,00	5.205,91-
851000+864000	Laufende Transferzahlungen von sonstigen Trägern des öffentlichen Rechtes		1.500,00	1.500,00	1.500,00		1.500,00	
851000+870000	Kapitaltransferzahlungen von Bund, Bundesfonds und Bundeskammern		3.021,98	3.021,98	3.021,98			3.021,98

Vorschlagsstelle	Anfängl. Rest	Soll	Gesamtsoll	Ist	Schl. Rest	Voranschlag u. Nachtrag	Mehr Weniger
851000-400000	Geringwertige Wirtschaftsgüter des Anlagevermögens	1.039,34	1.039,34	1.039,34		1.000,00	39,34
851000-452000	Treibstoffe	246,90	246,90	246,90		1.000,00	753,10-
851000-456000	Schreib-, Zeichen- u. sonstige Büromittel	316,91	316,91	316,91		600,00	283,09-
851000-457000	Druckwerke	255,94	255,94	255,94		300,00	44,06-
851000-500000	Geldbezüge für Beamte der Verwaltung	16.984,38	16.984,38	16.984,38		17.000,00	15,62-
851000-510000	Geldbezüge für Vertragsbedienstete der Besoldungsgruppe I	78.073,57	78.073,57	78.073,57		78.100,00	26,43-
851000-511000	Geldbezüge für Vertragsbedienstete der Besoldungsgruppe II	11.627,19	11.627,19	11.627,19		11.400,00	227,19
851000-522000	Angestellte nicht ganzjährig beschäftigt	309,99	309,99	309,99			309,99
851000-560000	Reisegebühren	423,31	423,31	423,31		700,00	276,69-
851000-563000	Sonstige Aufwandsentschädigungen	49,92	49,92	49,92		100,00	50,08-
851000-565000	Mehrleistungsvergütungen	2.648,85	2.648,85	2.648,85		4.700,00	2.051,15-
851000-565100	Leistungsprämie	2.267,44	2.267,44	2.267,44		4.400,00	2.132,56-
851000-566000	Zuwendungen aus Anlass von Dienstjubiläen	2.094,67	2.094,67	2.094,67		2.100,00	5,33-
851000-569000	Sonstige Nebengebühren	1.075,01	1.075,01	1.075,01		1.100,00	24,99-
851000-580000	Dienstgeberbeiträge zum Ausgleichsfonds für Familienbeihilfen	5.196,42	5.196,42	5.196,42		5.400,00	203,58-
851000-581000	Sonstige Dienstgeberbeiträge zur sozialen Sicherheit	19.992,42	19.992,42	19.992,42		20.700,00	707,58-
851000-590000	Freiwillige Sozialleistungen	1.265,23	1.265,23	1.265,23		1.100,00	165,23
851000-590100	Sonstige Leistungen Fortbildung	160,00	160,00	160,00		1.000,00	840,00-
851000-600000	Strom (Pumpstation)	48.394,70	48.394,70	48.394,70		45.000,00	3.394,70
851000-614000	Instandhaltung von Gebäuden	242,66	242,66	242,66		2.500,00	2.257,34-
851000-616000	Instandhaltung von Maschinen und maschinellen Anlagen	3.682,30	3.682,30	3.682,30		20.000,00	16.317,70-
851000-616100	Instandhaltung von Maschinen und maschinellen Anlagen (Wartung Pumpstationen)	10.868,74	10.868,74	10.868,74		20.000,00	9.131,26-
851000-617000	Instandhaltung von Fahrzeugen	59,90	59,90	59,90		1.000,00	940,10-
851000-618000	Instandhaltung von sonstigen Anlagen	597,00	597,00	597,00		1.500,00	903,00-

Voranschlagsstelle	Anfängl. Rest	Soll	Gesamt Soll	Ist	Schl. Rest	Voranschlag u. Nachtrag	Mehr Weniger
Summe Teilabschnitt 85100	166.306,14	2.826.253,91	2.992.560,05	2.914.644,77	77.915,28	2.878.800,00	52.546,09-
Summe Unterabschnitt 851	166.306,14	2.826.253,91	2.992.560,05	2.914.644,77	77.915,28	2.878.800,00	52.546,09-
852 Müllbeseitigung							
85200 Müllbeseitigung "Betrieb m. marktbest. Tätigkeit"							
852000+298000 Haushaltsrücklage		119.715,86	119.715,86	119.715,86		125.000,00	5.284,14-
852000+298500 Haushaltsrücklage inneres Darlehen		30.000,00	30.000,00	30.000,00		16.000,00	14.000,00
852000+803000 Veräußerung von Handelswaren		561,80	561,80	179,60	382,20		561,80
852000+806000 Veräußerung von Altmaterial		24.603,14	24.603,14	23.699,64	903,50	12.000,00	12.603,14
852000+823000 Zinsen		1.594,64	1.594,64	1.594,64		4.000,00	2.405,36-

Voranschlagsstelle	Anfängl. Rest	Soll	Gesamtsoll	Ist	Schl. Rest	Voranschlag u. Nachtrag	Mehr Weniger
851000-619000		262.524,93	262.524,93	262.524,93		280.000,00	17.475,07-
	Instandhaltung von Sonderanlagen (Kanalisationsbauten)						
851000-619100						2.000,00	2.000,00-
	Behebung von Folgeschäden nach Kanalbauten						
851000-630000		2.985,46	2.985,46	2.985,46		3.000,00	14,54-
	Postdienste						
851000-631000		2.015,79	2.015,79	2.015,79		3.000,00	984,21-
	Telekommunikationsdienste						
851000-650000		134.021,43	134.021,43	134.021,43		195.700,00	61.678,57-
	Kreditzinsen						
851000-657100		2.672,91	2.672,91	2.672,91		2.000,00	672,91
	Depotgebühren für Wertpapiere						
851000-670000		1.256,28	1.256,28	1.256,28		1.000,00	256,28
	Versicherungen						
851000-700000						500,00	500,00-
	Mietzinse						
851000-710000		3.669,00	3.669,00	3.669,00		12.000,00	8.331,00-
	Öffentliche Abgaben						
851000-710300		3.464,24	3.464,24	3.464,24		3.700,00	235,76-
	Kommunalsteuer						
851000-711000		36,79	36,79	36,79		100,00	63,21-
	Gebühren für die Benützung von Gemeindeeinrichtungen und -anlagen						
851000-720100		38.107,00	38.107,00	38.107,00		35.300,00	2.807,00
	Kostenbeiträge für Verwaltungsleistungen						
851000-720400		21.925,87	21.925,87	21.925,87		22.000,00	74,13-
	Kostenbeitrag Pensionsfonds						
851000-728000		36.078,27	36.078,27	36.078,27		25.000,00	11.078,27
	Entgelte für sonstige Leistungen						
851000-754100		238.027,67	238.027,67	238.027,67		510.000,00	271.972,33-
	Betriebskostenanteil an Wasserverband Millstätter See						
851000-754200		272.944,88	272.944,88	272.944,88		320.000,00	47.055,12-
	Laufende Transferzahlungen (WVM Annuitätenanteil WWF)						
851000-754300		18.559,07	18.559,07	18.559,07		10.000,00	8.559,07
	WVM-Kompostieranlage						
851000-910800		25.000,00	25.000,00	25.000,00		25.000,00	
	Zuführung an den ordentlichen Haushalt						
	Summe Teilabschnitt 85100	404.192,09	2.826.253,91	3.230.446,00	2.442.015,05	788.430,95	52.546,09-
	Summe Unterabschnitt 851	404.192,09	2.826.253,91	3.230.446,00	2.442.015,05	788.430,95	52.546,09-
852	Müllbeseitigung						
85200	Müllbeseitigung "Betrieb m. marktbest. Tätigkeit"						
852000-010000	Gebäude					10.000,00	10.000,00-
	Betriebsausstattung						
852000-043000			30.615,44	30.615,44	30.615,44	23.500,00	7.115,44
	Haushaltsrücklage	196.532,90	174.365,29	370.898,19	97.728,87	273.169,32	76.565,29
852000-298000							
	Inneres Darlehen		119.715,86	119.715,86	119.715,86	125.000,00	5.284,14-
852000-298500							
	Geringwertige Wirtschaftsgüter des Anlagevermögens		3.508,59	3.508,59	3.508,59	2.500,00	1.008,59

Voranschlagsstelle	Anfängl. Rest	Soll	Gesamtsoll	Ist	Schl. Rest	Voranschlag u. Nachtrag	Mehr Weniger	
852000+823100	Zinsen inneres Darlehen	199,53	199,53	199,53		1.000,00	800,47-	
852000+829000	Sonstige Einnahmen	1.324,09	1.324,09	1.324,09			1.324,09	
852000+852000	Gebühren für die Benützung von Gemeindeeinrichtungen und -anlagen	13.610,56	1.506.632,70	1.520.243,26	1.513.737,12	6.506,14	1.420.000,00	86.632,70
852000+852200	Entgelte für Leistungen laut Verpackungsverordnung		41.132,22	41.132,22	41.132,22		35.000,00	6.132,22
852000+852400	Altpapierelös		80.155,00	80.155,00	80.155,00		60.000,00	20.155,00
852000+864000	Laufende Transferzahlungen von sonstigen Trägern des öffentlichen Rechtes		24.634,08	24.634,08	24.634,08		24.300,00	334,08
852000+871200	Kapitaltransferzahlungen von Ländern, Landesfonds und Landeskammern		3.935,69	3.935,69	3.935,69			3.935,69

Voranschlagsstelle	Anfängl. Rest	Soll	Gesamtsoll	Ist	Schl. Rest	Voranschlag u. Nachtrag	Mehr Weniger
852000-403000	Handelswaren (Müllsäcke)					500,00	500,00-
852000-451000	Brennstoffe	1.512,51	1.512,51	1.512,51		2.500,00	987,49-
852000-452000	Treibstoffe	20.257,94	20.257,94	20.257,94		23.100,00	2.842,06-
852000-456000	Schreib-, Zeichen- u. sonstige Büromittel	124,25	124,25	124,25		200,00	75,75-
852000-457000	Druckwerke	193,95	193,95	193,95		500,00	306,05-
852000-459000	Sonstige Verbrauchsgüter	1.357,76	1.357,76	1.357,76		1.200,00	157,76
852000-500000	Geldbezüge für Beamte der Verwaltung	46.896,16	46.896,16	46.896,16		46.900,00	3,84-
852000-510000	Geldbezüge für Vertragsbedienstete der Besoldungsgruppe I	53.058,03	53.058,03	53.058,03		53.100,00	41,97-
852000-511000	Geldbezüge für Vertragsbedienstete der Besoldungsgruppe II	262.101,25	262.101,25	262.101,25		268.000,00	5.898,75-
852000-522000	Angestellte nicht ganzjährig beschäftigt					2.000,00	2.000,00-
852000-523000	Geldbezüge für Arbeiter nicht ganzjährig beschäftigt	30,00	30,00	30,00			30,00
852000-560000	Reisegebühren	549,54	549,54	549,54		200,00	349,54
852000-563000	Sonstige Aufwandsentschädigungen	362,40	362,40	362,40		400,00	37,60-
852000-565000	Mehrleistungsvergütungen	15.105,67	15.105,67	15.105,67		15.100,00	5,67
852000-565100	Leistungsprämie	1.273,77	1.273,77	1.273,77		1.700,00	426,23-
852000-566000	Zuwendungen aus Anlass von Dienstjubiläen	4.207,54	4.207,54	4.207,54		4.300,00	92,46-
852000-569000	Sonstige Nebengebühren	29.515,88	29.515,88	29.515,88		27.500,00	2.015,88
852000-580000	Dienstgeberbeiträge zum Ausgleichsfonds für Familienbeihilfen	15.435,77	15.435,77	15.435,77		14.900,00	535,77
852000-581000	Sonstige Dienstgeberbeiträge zur sozialen Sicherheit	73.586,18	73.586,18	73.586,18		75.300,00	1.713,82-
852000-590000	Freiwillige Sozialleistungen	2.233,56	2.233,56	2.233,56		2.400,00	166,44-
852000-590100	Sonstige Leistungen Fortbildung	972,31	972,31	972,31		1.000,00	27,69-
852000-600000	Strom	3.025,63	3.025,63	3.025,63		3.000,00	25,63
852000-614000	Instandhaltung von Gebäuden	2.183,25	2.183,25	2.183,25		2.000,00	183,25
852000-617000	Instandhaltung von Fahrzeugen	37.679,58	37.679,58	37.679,58		33.400,00	4.279,58
852000-618000	Instandhaltung von sonstigen Anlagen (Ausstattung/EDV)	640,42	640,42	640,42		1.500,00	859,58-

Vorschlagsstelle	Anfängl. Rest	Soll	Gesamtsoll	Ist	Schl. Rest	Vorschlag u. Nachtrag	Mehr Weniger	
852000-630000	Postdienste	3.299,18	3.299,18	3.299,18		3.200,00	99,18	
852000-631000	Telekommunikationsdienste	922,97	922,97	922,97		1.000,00	77,03-	
852000-631100	Miete Telefonanlage					500,00	500,00-	
852000-670000	Versicherungen	4.421,20	4.421,20	4.421,20		5.500,00	1.078,80-	
852000-700000	Mietzinse	10.504,96	10.504,96	10.504,96		11.000,00	495,04-	
852000-710000	Öffentliche Abgaben	1.718,80	1.718,80	1.718,80		5.600,00	3.881,20-	
852000-710300	Kommunalsteuer	11.116,92	11.116,92	11.116,92		10.800,00	316,92	
852000-711000	Gebühren für die Benützung von Gemeindeeinrichtungen und -anlagen	665,31	665,31	665,31		600,00	65,31	
852000-720100	Kostenbeiträge für Verwaltungsleistungen	27.931,00	27.931,00	27.931,00		27.200,00	731,00	
852000-720300	Kostenbeiträge für Arbeitsleistungen des Wirtschaftshofes	18.941,86	18.941,86	18.941,86		15.000,00	3.941,86	
852000-720400	Kostenbeitrag Pensionsfonds	63.765,27	63.765,27	63.765,27		63.800,00	34,73-	
852000-728000	Entgelte für sonstige Leistungen an Gewerbetreibende, Firmen und jur. Personen	527,00	527,00	527,00		1.500,00	973,00-	
852000-728200	Entgelte für Mülltrennung	111.150,08	111.150,08	111.150,08		90.000,00	21.150,08	
852000-728300	Kostenbeitrag für Problem- und Altstoffsammlung	31.357,51	31.357,51	31.357,51		33.000,00	1.642,49-	
852000-752000	Laufende Transferzahlungen an AWW für Deponie	512.428,66	512.428,66	512.428,66		450.000,00	62.428,66	
852000-752100	Laufende Transferzahlungen an AWW für Kompostierung	135.229,50	135.229,50	135.229,50		139.100,00	3.870,50-	
	Summe Teilabschnitt 85200	196.532,90	1.834.488,75	2.031.021,65	1.757.852,33	273.169,32	1.697.300,00	137.188,75
	Summe Unterabschnitt 852	196.532,90	1.834.488,75	2.031.021,65	1.757.852,33	273.169,32	1.697.300,00	137.188,75
853	Wohn- und Geschäftsgebäude							
85300	Gemeindeeigener Hausbesitz "Betrieb m. marktbest. Tätigkeit"							
853000-020000	Maschinen und maschinelle Anlagen		416,67	416,67	416,67	2.000,00	1.583,33-	
853000-030000	Werkzeuge					500,00	500,00-	
853000-044000	Geschäftsausstattung		1.518,07	1.518,07	1.518,07	2.000,00	481,93-	
853000-298000	Haushaltsrücklage	556.356,33	1.532,62	557.888,95	297.888,95	260.000,00	4.500,00	
853000-340000	Darlehensstilgung vom Bundeswohn- und Siedlungsfonds		1.582,82	1.582,82	1.582,82	1.600,00	17,18-	

Vorschlagsstelle	Anfängl. Rest	Soll	Gesamtsoll	Ist	Schl. Rest	Vorschlag u. Nachtrag	Mehr weniger
853000+813000	Nebenerlöse (Waschautomaten)	1.340,83	1.340,83	1.340,83		1.500,00	159,17-
853000+817000	Kostenbeiträge (Kostensätze) für sonstige Verwaltungsleistungen	2.000,00	2.000,00	2.000,00		2.000,00	
853000+817100	Kostensätze für sonstige Verwaltungsleistungen (Anwaltskosten)	5.472,14	6.621,78	12.093,92	987,42	11.106,50	5.121,78
853000+817200	Kostensätze für sonstige Verwaltungsleistungen (Gerichtskosten)	2.798,71	3.963,80	6.762,51	538,00	6.224,51	2.463,80
853000+823000	Zinsen		2.199,44	2.199,44		6.000,00	3.800,56-
853000+824000	Einnahmen aus Vermietung und Verpachtung	48.335,27	907.874,79	956.210,06	910.126,43	46.083,63	910.000,00
853000+824100	Fahnenleihgebühren		283,33	283,33	283,33	300,00	16,67-
853000+824200	Betriebskosten	30.550,92	830.365,08	860.916,00	825.873,75	35.042,25	790.000,00
853000+824300	Hauserhaltung und Erhaltungsbeiträge	33.649,91	927.755,30	961.405,21	923.362,15	38.043,06	870.000,00
853000+824400	Heizkosten	6.295,22	180.174,67	186.469,89	179.005,36	7.464,53	170.000,00
853000+824500	Einnahmen aus Vermietung und Verpachtung (20% MWSt.)		4.807,92	4.807,92	4.807,92	4.200,00	607,92
853000+824800	Erlöse aus Verleih von Alupodesten und Rednerpult	100,00	3.595,86	3.695,86	3.137,52	558,34	3.500,00
853000+824900	Benützungskosten für Schaukästen		500,00	500,00	500,00		500,00
853000+828000	Rückersätze von Ausgaben	1.585,97	18.081,78	19.667,75	11.539,83	8.127,92	3.000,00
853000+828100	Rückerstattung BK-Beiträge Erdgas					1.000,00	1.000,00-
853000+829000	Sonstige Einnahmen (Baukostenzuschüsse)	4.342,60	53.420,96	57.763,56	57.281,73	481,83	59.500,00
853000+829100	Sonstige Einnahmen Schadensersatz		55.047,53	55.047,53	55.047,53	20.000,00	35.047,53
853000+861000	Laufende Transferzahlungen vom Land (Annuitätzuschuss)		218.905,84	218.905,84	218.905,84	195.000,00	23.905,84
853000+864000	Laufende Transferzahlungen von sonstigen Träger des öffentlichen Rechtes		5.600,81	5.600,81	5.600,81	5.600,00	0,81
853000+866000	Laufende Transferzahlungen von Finanzunternehmungen		10.568,00	10.568,00	10.568,00	26.000,00	15.432,00-
853000+871200	Kapitaltransferzahlungen von Ländern, Landesfonds und Landesammern		62.921,74	62.921,74	62.921,74	65.900,00	2.978,26-

Voranschlagsstelle	Anfängl. Rest	Soll	Gesamtsoll	Ist	Schl. Rest	Voranschlag u. Nachtrag	Mehr Weniger
853000-341000	Darlehenstilgung vom Land (LWSF und WBF)	28.137,88	28.137,88	28.137,88		33.500,00	5.362,12-
853000-345000	Darlehenstilgung von sonstigen Unternehmungen	1.154,43	1.154,43	1.154,43		1.200,00	45,57-
853000-346000	Darlehenstilgung von Finanzunternehmungen	740.243,08	740.243,08	740.243,08		733.200,00	7.043,08
853000-400000	Geringwertige Wirtschaftsgüter des Anlagevermögens	2.241,52	2.241,52	2.241,52		1.700,00	541,52
853000-400100	Geringwertige Wirtschaftsgüter des Anlagevermögens (Fahnen)					300,00	300,00-
853000-424000	Roh- und Hilfsstoffe für das Baunebengewerbe	519,24	519,24	519,24		600,00	80,76-
853000-451000	Brennstoffe	14.403,03	14.403,03	14.403,03		16.000,00	1.596,97-
853000-452000	Treibstoffe	1.606,29	1.606,29	1.606,29		1.800,00	193,71-
853000-454000	Reinigungsmittel					100,00	100,00-
853000-456000	Schreib-, Zeichen- u. sonstige Büromittel	636,76	636,76	636,76		700,00	63,24-
853000-457000	Druckwerke	1.419,07	1.419,07	1.419,07		1.300,00	119,07
853000-459000	Sonstige Verbrauchsgüter	684,07	684,07	684,07		600,00	84,07
853000-500000	Geldbezüge für Beamte der Verwaltung	83.614,53	83.614,53	83.614,53		84.100,00	485,47-
853000-510000	Geldbezüge für Vertragsbedienstete der Besoldungsgruppe I	94.839,63	94.839,63	94.839,63		94.900,00	60,37-
853000-511000	Geldbezüge für Vertragsbedienstete der Besoldungsgruppe II	75.342,18	75.342,18	75.342,18		76.600,00	1.257,82-
853000-523000	Geldbezüge für Arbeiter nicht ganzjährig beschäftigt	10.915,31	10.915,31	10.915,31		10.400,00	515,31
853000-560000	Reisegebühren	981,24	981,24	981,24		2.000,00	1.018,76-
853000-565000	Mehrleistungsvergütungen	5.910,97	5.910,97	5.910,97		6.800,00	889,03-
853000-565100	Leistungsprämie	975,45	975,45	975,45		1.200,00	224,55-
853000-566000	Zuwendungen aus Anlass von Dienstjubiläen	2.430,15	2.430,15	2.430,15		2.400,00	30,15
853000-569000	Sonstige Nebengebühren	7.415,36	7.415,36	7.415,36		6.700,00	715,36

Voranschlagsstelle	Anfängl. Rest	Soll	Gesamtsoll	Ist	Schl. Rest	Voranschlag u. Nachtrag	Mehr Weniger
--------------------	---------------	------	------------	-----	------------	----------------------------	-----------------

Vorschlagsstelle	Anfängl. Rest	Soll	Gesamtsoll	Ist	Schl. Rest	Voranschlag u. Nachtrag	Mehr Weniger
853000-580000	Dienstgeberbeiträge zum Ausgleichsfonds für Familienbeihilfen	12.093,36	12.093,36	12.093,36		12.200,00	106,64-
853000-581000	Sonstige Dienstgeberbeiträge zur sozialen Sicherheit	43.454,77	43.454,77	43.454,77		42.900,00	554,77
853000-590000	Freiwillige Sozialleistungen	1.354,22	1.354,22	1.354,22		1.500,00	145,78-
853000-590100	Sonstige Leistungen Fortbildung	1.120,00	1.120,00	1.120,00		2.000,00	880,00-
853000-600000	Strom	19.206,43	19.206,43	19.206,43		25.000,00	5.793,57-
853000-600100	Strom für Heizungsanlagen	10.292,46	10.292,46	10.292,46		13.500,00	3.207,54-
853000-600200	Strom für Waschautomaten	1.553,92	1.553,92	1.553,92		1.500,00	53,92
853000-601000	Gas	72.537,28	72.537,28	72.537,28		90.000,00	17.462,72-
853000-603000	Wärme	41.972,95	41.972,95	41.972,95		44.000,00	2.027,05-
853000-610000	Instandhaltung von Grund und Boden	3.095,48	3.095,48	3.095,48		5.000,00	1.904,52-
853000-614000	Instandhaltung von Gebäuden (überwältzbar)	82.246,09	82.246,09	82.246,09		90.000,00	7.753,91-
853000-614100	Instandhaltung von Gebäuden (Reparaturen) BK-Art 101	1.380.848,43	1.380.848,43	1.380.848,43		1.386.500,00	5.651,57-
853000-614200	Instandhaltung der Heizungsanlage (verrechenbar)	7.222,00	7.222,00	7.222,00		8.000,00	778,00-
853000-614300	Instandsetzung von Wohnungen	13.393,03	13.393,03	13.393,03		20.000,00	6.606,97-
853000-616000	Instandhaltung von Maschinen und maschinellen Anlagen	805,81	805,81	805,81		1.500,00	694,19-
853000-616100	Instandhaltung von Wasch- und Trockenautomaten					500,00	500,00-
853000-617000	Instandhaltung von Fahrzeugen	1.937,14	1.937,14	1.937,14		2.000,00	62,86-
853000-618000	Instandhaltung von sonstigen Anlagen (Lagerverwaltung)	1.561,39	1.561,39	1.561,39		3.500,00	1.938,61-
853000-630000	Postdienste	3.171,92	3.171,92	3.171,92		3.000,00	171,92
853000-631000	Telekommunikationsdienste	1.757,38	1.757,38	1.757,38		2.000,00	242,62-
853000-640000	Rechtskosten	11.101,51	11.101,51	11.101,51		12.000,00	898,49-
853000-650000	Kreditzinsen	224.932,58	224.932,58	224.932,58		238.300,00	13.367,42-
853000-657100	Depotgebühren für Wertpapiere					100,00	100,00-
853000-670000	Versicherungen	96.465,34	96.465,34	96.465,34		96.000,00	465,34
853000-700000	Mietzinse	35.093,89	35.093,89	35.093,89		35.000,00	93,89
853000-710000	Öffentliche Abgaben	61.705,39	61.705,39	61.705,39		70.000,00	8.294,61-
853000-710300	Kommunalsteuer	8.080,02	8.080,02	8.080,02		8.200,00	119,98-
853000-711000	Gebühren für die Benützung von Gemeindeeinrichtungen und -anlagen	358.898,73	358.898,73	358.898,73		370.000,00	11.101,27-

Voranschlagsstelle	Anfängl. Rest	Soll	Gesamtsoll	Ist	Schl. Rest	Voranschlag u. Nachtrag	Mehr Weniger
Summe Teilabschnitt 85300	133.347,74	3.715.638,99	3.848.986,73	3.686.940,23	162.046,50	3.820.100,00	104.461,01-
Summe Unterabschnitt 853	133.347,74	3.715.638,99	3.848.986,73	3.686.940,23	162.046,50	3.820.100,00	104.461,01-
Summe Abschnitt 85	409.495,28	9.657.369,99	10.066.865,27	9.748.973,12	317.892,15	9.699.600,00	42.230,01-
Summe Gruppe 8	813.817,69	13.374.763,83	14.188.581,52	13.439.240,24	749.341,28	13.195.400,00	179.363,83

Voranschlagsstelle	Anfängl. Rest	Soll	Gesamtsoll	Ist	Schl. Rest	Voranschlag u. Nachtrag	Mehr Weniger	
853000-720100	Kostenbeiträge für Verwaltungsleistungen	61.747,00	61.747,00	61.747,00		65.100,00	3.353,00-	
853000-720400	Kostenbeitrag Pensionsfonds	49.246,02	49.246,02	49.246,02		49.200,00	46,02	
853000-722000	Rückersätze nicht abgewohnter Baukostenzuschüsse	13.880,42	13.880,42	13.880,42		15.000,00	1.119,58-	
853000-728000	Entgelte für sonstige Leistungen	16.134,98	16.134,98	16.134,98		19.500,00	3.365,02-	
853000-729000	Sonstige Ausgaben	208,68	208,68	208,68		400,00	191,32-	
	Summe Teilabschnitt 853000	556.356,33	3.715.638,99	4.011.995,32	4.011.995,32	260.000,00	3.820.100,00	104.461,01-
	Summe Unterabschnitt 853	556.356,33	3.715.638,99	4.271.995,32	4.011.995,32	260.000,00	3.820.100,00	104.461,01-
	Summe Abschnitt 85	1.269.346,21	9.657.369,99	10.926.716,20	9.572.189,98	1.354.526,22	9.699.600,00	42.230,01-
	Summe Gruppe 8	1.367.578,39	16.773.965,72	18.141.544,11	16.454.073,89	1.687.470,22	16.802.800,00	28.834,28-

Vorschlagsstelle	Anfängl. Rest	Soll	Gesamtsoll	Ist	Schl. Rest	Vorschlag u. Nachtrag	Mehr Weniger
9	Finanzwirtschaft						
90	Gesonderte Verwaltung						
900	Gesonderte Verwaltung						
90000	Finanzverwaltung						
900000+803000	Erlöse - Verkauf Hundemarken		161,93	161,93	161,93	100,00	61,93
900000+817100	Kostensätze für Verwaltungsleistungen		1.149,54	1.149,54	1.149,54	8.500,00	7.350,46-
900000+817200	Kostensätze für Verwaltungsleistungen		1.066,61	1.066,61	1.066,61	800,00	266,61
900000+817300	Kostensatz für Verwaltungsleistungen (Gerichts- und Rechtsanwaltskosten)	5.376,90	2.082,51	7.459,41	3.496,06	3.963,35	917,49-
900000+817500	Kostensätze für Verwaltungsleistungen (Gebührenhaushalte)	534,00	123.606,00	124.140,00	123.277,00	863,00	129.700,00
900000+823000	Zinsen		265,23	265,23	265,23	500,00	234,77-
900000+829000	Sonstige Einnahmen	1.117,40	1.554,38	2.671,78	2.069,78	602,00	1.500,00

Voranschlagsstelle	Anfängl. Rest	Soll	Gesamtsoll	Ist	Schl. Rest	Voranschlag u. Nachtrag	Mehr Weniger
9	Finanzwirtschaft						
90	Gesonderte Verwaltung						
900	Gesonderte Verwaltung						
90000	Finanzverwaltung						
900000-042000	Amtsausstattung	1.402,57	1.402,57	1.402,57		2.000,00	597,43-
900000-298000	Haushaltsrücklage	180,67	180,67	180,67		300,00	119,33-
900000-400000	Geringwertige Wirtschaftsgüter des Anlagevermögens	1.004,15	1.004,15	1.004,15		900,00	104,15
900000-403000	Ankauf von Hundemarken	1.241,86	1.241,86	1.241,86		1.400,00	158,14-
900000-456000	Schreib-, Zeichen- u. sonstige Büromittel	1.615,50	1.615,50	1.615,50		1.600,00	15,50
900000-457000	Druckwerke	2.596,94	2.596,94	2.596,94		2.100,00	496,94
900000-459000	Sonstige Verbrauchsgüter					700,00	700,00-
900000-500000	Geldbezüge für Beamte der Verwaltung	121.049,34	121.049,34	121.049,34		121.700,00	650,66-
900000-510000	Geldbezüge für Vertragsbedienstete der Besoldungsgruppe I	157.436,79	157.436,79	157.436,79		157.700,00	263,21-
900000-522000	Angestellte nicht ganzjährig beschäftigt (Ferialbeschäftigte)	22,14	22,14	22,14			22,14
900000-560000	Reisegebühren	547,50	547,50	547,50		200,00	347,50
900000-565000	Mehrleistungsvergütungen	25.309,04	25.309,04	25.309,04		25.600,00	290,96-
900000-565100	Leistungsprämie	370,97	370,97	370,97		2.700,00	2.329,03-
900000-569000	Sonstige Nebengebühren	7.626,54	7.626,54	7.626,54		7.600,00	26,54
900000-580000	Dienstgeberbeitrag zum Ausgleichsfonds für Familienbeihilfen	14.074,19	14.074,19	14.074,19		14.200,00	125,81-
900000-581000	Sonstige Dienstgeberbeiträge zur sozialen Sicherheit	39.758,88	39.758,88	39.758,88		40.400,00	641,12-
900000-590000	Freiwillige Sozialleistungen	2.870,04	2.870,04	2.870,04		2.800,00	70,04
900000-590100	Sonstige Leistungen Fortbildung	504,30	504,30	504,30		500,00	4,30
900000-616000	Instandhaltung von Maschinen und maschinellen Anlagen	771,45	771,45	771,45		800,00	28,55-
900000-618000	Instandhaltung von sonstigen Anlagen (Ausstattung/EDV)	497,69	497,69	497,69		1.000,00	502,31-
900000-630000	Postdienste	4.633,05	4.633,05	4.633,05		5.300,00	666,95-
900000-631000	Telekommunikationsdienste	273,36	273,36	273,36		1.000,00	726,64-

Voranschlagsstelle	Anfängl. Rest	Soll	Gesamtsoll	Ist	Schl. Rest	Voranschlag u. Nachtrag	Mehr Weniger	
	Summe Teilabschnitt 90000	7.028,30	129.886,20	136.914,50	131.486,15	5.428,35	144.100,00	14.213,80-
	Summe Unterabschnitt 900	7.028,30	129.886,20	136.914,50	131.486,15	5.428,35	144.100,00	14.213,80-
	Summe Abschnitt 90	7.028,30	129.886,20	136.914,50	131.486,15	5.428,35	144.100,00	14.213,80-
91	Kapitalvermögen u. Stiftungen o. eigene Rechtspersönlichkeit							
910	Geldverkehr							
91000	Geldverkehr							
910000+823000	Zinsen-Kontokorrent		326,46	326,46	326,46		3.000,00	2.673,54-
	Summe Teilabschnitt 91000		326,46	326,46	326,46		3.000,00	2.673,54-
	Summe Unterabschnitt 910		326,46	326,46	326,46		3.000,00	2.673,54-
912	Rücklagen (soweit nicht aufteilbar)							
91200	Rücklagen							
912000+298000	Haushaltsrücklage		369.318,29	369.318,29	369.318,29		1.516.200,00	1.146.881,71-
912000+823000	Zinsen (Kapitals- und Betriebsmittelrücklage)		15.868,13	15.868,13	15.868,13		20.000,00	4.131,87-
	Summe Teilabschnitt 91200		385.186,42	385.186,42	385.186,42		1.536.200,00	1.151.013,58-
	Summe Unterabschnitt 912		385.186,42	385.186,42	385.186,42		1.536.200,00	1.151.013,58-
914	Beteiligungen							
91400	Beteiligungen							
914000+822000	Dividenden und Gewinnausschüttungen von Unternehmen		2.540,73	2.540,73	2.540,73		1.300,00	1.240,73
	Summe Teilabschnitt 91400		2.540,73	2.540,73	2.540,73		1.300,00	1.240,73
	Summe Unterabschnitt 914		2.540,73	2.540,73	2.540,73		1.300,00	1.240,73

Voranschlagsstelle	Anfängl. Rest	Soll	Gesamtsoll	Ist	Schl. Rest	Voranschlag u. Nachtrag	Mehr u. Weniger
900000-640000	Rechtskosten	7.787,66	7.787,66	7.787,66		8.500,00	712,34-
900000-670000	Versicherungen	806,30	806,30	806,30		700,00	106,30
900000-700000	Mietzinse	1.218,60	1.218,60	1.218,60		2.900,00	1.681,40-
900000-710000	Öffentliche Abgaben	66,32	66,32	66,32		300,00	233,68-
900000-720400	Kostenbeitrag Pensionsfonds	48.530,36	48.530,36	48.530,36		48.500,00	30,36
900000-728000	Entgelte für sonstige Leistungen	7.535,22	7.535,22	7.535,22		9.000,00	1.464,78-
	Summe Teilabschnitt 90000	449.731,43	449.731,43	449.731,43		460.400,00	10.668,57-
	Summe Unterabschnitt 900	449.731,43	449.731,43	449.731,43		460.400,00	10.668,57-
	Summe Abschnitt 90	449.731,43	449.731,43	449.731,43		460.400,00	10.668,57-
91	Kapitalvermögen u. Stiftungen o. eigene Rechtspersönlichkeit						
910	Geldverkehr						
91000	Geldverkehr						
910000-652000	Kreditzinsen (Kontokorrent)	85,75	85,75	85,75		500,00	414,25-
910000-657000	Geldverkehrsspesen und Buchungsgebühren	17.727,89	17.727,89	17.727,89		13.000,00	4.727,89
910000-657200	Buchungsspesen Bankomaten	1.126,98	1.126,98	1.126,98		1.200,00	73,02-
910000-710000	Öffentliche Abgaben (Kapitalertragssteuer)	81,64	81,64	81,64		1.300,00	1.218,36-
	Summe Teilabschnitt 91000	19.022,26	19.022,26	19.022,26		16.000,00	3.022,26
	Summe Unterabschnitt 910	19.022,26	19.022,26	19.022,26		16.000,00	3.022,26
912	Rücklagen (soweit nicht aufteilbar)						
91200	Rücklagen						
912000-298000	Haushaltsrücklage	700.000,00	11.016,47	711.016,47	711.016,47	15.000,00	3.983,53-
912000-657100	Depotgebühren für Wertpapiere		275,80	275,80	275,80	700,00	424,20-
912000-710000	Öffentliche Abgaben (Kapitalertragssteuer)		4.779,81	4.779,81	4.779,81	5.000,00	220,19-
912000-752200	Beitrag zur Abgangsdeckung Tourismus		76.108,37	76.108,37	76.108,37	41.800,00	34.308,37
	Summe Teilabschnitt 91200	700.000,00	92.180,45	792.180,45	792.180,45	62.500,00	29.680,45
	Summe Unterabschnitt 912	700.000,00	92.180,45	792.180,45	792.180,45	62.500,00	29.680,45
914	Beteiligungen						
91400	Beteiligungen						
914000-779000	Investitions- und Tilgungszuschüsse Gesellschaften		64.331,50	64.331,50	64.331,50	84.400,00	20.068,50-
914000-779100	Kapitaltransferzahlung an nettoveranschlagte Unternehmen		1.153.900,00	1.153.900,00	1.153.900,00	1.200.000,00	46.100,00-
	Summe Teilabschnitt 91400		1.218.231,50	1.218.231,50	1.218.231,50	1.284.400,00	66.168,50-
	Summe Unterabschnitt 914		1.218.231,50	1.218.231,50	1.218.231,50	1.284.400,00	66.168,50-

Voranschlagsstelle	Anfängl. Rest	Soll	Gesamtsoll	Ist	Schl. Rest	Voranschlag u. Nachtrag	Mehr Weniger	
	Summe Abschnitt 91	388.053,61	388.053,61	388.053,61		1.540.500,00	1.152.446,39-	
92	Öffentliche Abgaben							
920	Ausschließliche Gemeindeabgaben							
92000	Ausschließliche Gemeindeabgaben							
920000+830000	Grundsteuer von den land- und forstwirtschaftlichen Betrieben (Grundsteuer A)	68,49	13.468,77	13.537,26	13.533,26	4,00	13.000,00	468,77
920000+831000	Grundsteuer von Grundstücken (Grundsteuer B)	39.011,94	1.405.251,13	1.444.263,07	1.427.921,33	16.341,74	1.370.000,00	35.251,13
920000+833000	Kommunalsteuer	105.739,85	6.198.015,20	6.303.755,05	6.205.765,42	97.989,63	6.045.000,00	153.015,20
920000+836000	Abgaben v. Verbrauch v. Getränken und Speiseeis	19.703,63	18.354,58-	1.349,05	1.349,05			18.354,58-
920000+837000	Lustbarkeitsabgaben ohne Zweckwidmung des Ertrages	1.530,41	80.274,50	81.804,91	80.625,17	1.179,74	75.000,00	5.274,50
920000+838000	Abgaben für das Halten von Tieren	1.313,77	20.996,30	22.310,07	21.704,07	606,00	20.000,00	996,30
920000+841000	Abgaben für den Gebrauch von öffentlichem Grund in den Gemeinden	4.347,40	8.877,40	13.224,80	12.823,30	401,50	20.000,00	11.122,60-
920000+842000	Orts-(Kur-)taxe	1.787,43	48.817,76	50.605,19	49.560,63	1.044,56	40.000,00	8.817,76
920000+842100	pauschalierte Ortstaxe	105,00	1.732,50	1.837,50	1.837,50		1.700,00	32,50
920000+849000	Nebenansprüche	17.350,81	18.210,12	35.560,93	18.473,11	17.087,82	11.000,00	7.210,12
920000+856000	Verwaltungsabgaben	334,47	36.053,97	36.388,44	36.081,10	307,34	33.000,00	3.053,97
920000+857000	Kommissionsgebühren	72,00	2.532,00	2.604,00	2.568,00	36,00	4.100,00	1.568,00-
920000+868000	Laufende Transferzahlungen von privaten Haushalten (Abgabenstrafen)	2.206,31	1.572,00-	634,31	73,32	560,99	1.500,00	3.072,00-
	Summe Teilabschnitt 92000	193.571,51	7.814.303,07	8.007.874,58	7.872.315,26	135.559,32	7.634.300,00	180.003,07
	Summe Unterabschnitt 920	193.571,51	7.814.303,07	8.007.874,58	7.872.315,26	135.559,32	7.634.300,00	180.003,07
921	Zwischen Ländern und Gemeinden geteilte Abgaben							
92100	Zwischen Ländern und Gemeinden geteilte Abgaben							
921000+834000	Tourismusabgabe		105.143,21	105.143,21	105.143,21		169.000,00	63.856,79-
	Summe Teilabschnitt 92100		105.143,21	105.143,21	105.143,21		169.000,00	63.856,79-
	Summe Unterabschnitt 921		105.143,21	105.143,21	105.143,21		169.000,00	63.856,79-

Voranschlagsstelle	Anfängl. Rest	Soll	Gesamtsoll	Ist	Schl. Rest	Voranschlag u. Nachtrag	Mehr Weniger
	700.000,00	1.329.434,21	2.029.434,21	2.029.434,21		1.362.900,00	33.465,79-
	Summe Abschnitt 91						
92	Öffentliche Abgaben						
920	Ausschließliche Gemeindeabgaben						
92000	Ausschließliche Gemeindeabgaben						
	Summe Teilabschnitt 92000						
	Summe Unterabschnitt 920						
921	Zwischen Ländern und Gemeinden geteilte Abgaben						
92100	Zwischen Ländern und Gemeinden geteilte Abgaben						
	Summe Teilabschnitt 92100						
	Summe Unterabschnitt 921						

Vorschlagsstelle	Anfängl. Rest	Soll	Gesamtsoll	Ist	Schl. Rest	Vorschlag u. Nachtrag	Mehr Weniger	
925	Ertragsanteile an gemeinschaftlichen Bundesabgaben							
92500	Ertragsanteile							
925000+859000	Bedarfsausgleich	241.330,68	241.330,68	241.330,68		240.000,00	1.330,68	
925000+859100	Vorausanteil	1.178.769,72	1.178.769,72	1.178.769,72		1.100.000,00	78.769,72	
925000+859200	Ertragsanteile Ausgleich für Getränkesteuer	1.216.425,61	1.216.425,61	1.216.425,61		1.200.000,00	16.425,61	
925000+859300	Ertragsanteile Werbesteuerausgleich	91.412,03	91.412,03	91.412,03		90.000,00	1.412,03	
925000+859400	Ertragsanteile nach abgestuftem Bevölkerungsschlüssel	10.228.783,20	10.228.783,20	10.228.783,20		9.800.000,00	428.783,20	
925000+859500	Abschaffung Selbstträgerschaft (Ausgleichszahlung)	75.888,14	75.888,14	75.888,14		72.000,00	3.888,14	
	Summe Teilabschnitt 92500	13.032.609,38	13.032.609,38	13.032.609,38		12.502.000,00	530.609,38	
	Summe Unterabschnitt 925	13.032.609,38	13.032.609,38	13.032.609,38		12.502.000,00	530.609,38	
	Summe Abschnitt 92	193.571,51	20.952.055,66	21.145.627,17	21.010.067,85	135.559,32	20.305.300,00	646.755,66
93	Umlagen							
930	Landesumlage							
93000	Landesumlage							
	Summe Teilabschnitt 93000							
	Summe Unterabschnitt 930							
	Summe Abschnitt 93							
94	Finanzzuweisungen und Zuschüsse							
945	Sonstige Zuschüsse des Bundes							
94500	Sonstige Zuschüsse des Bundes							
945000+861000	Laufende Transferzahlungen von Ländern, Landesfonds u.Landeskammern	227.173,57	227.173,57	227.173,57		227.000,00	173,57	
	Summe Teilabschnitt 94500	227.173,57	227.173,57	227.173,57		227.000,00	173,57	
	Summe Unterabschnitt 945	227.173,57	227.173,57	227.173,57		227.000,00	173,57	
	Summe Abschnitt 94	227.173,57	227.173,57	227.173,57		227.000,00	173,57	
98	Haushaltsausgleich							
980	Zuführungen an den AOHH und OHH							
98000	Zuführungen zum AOHH und OHH							
980000+910800	Zuführung an den außerordentlichen Haushalt und Zuführungen aus dem ordentlichen Haushalt	75.000,00	75.000,00	75.000,00		140.000,00	65.000,00-	

Voranschlagsstelle	Anfängl. Rest	Soll	Gesamtsoll	Ist	Schl. Rest	Voranschlag u. Nachtrag	Mehr Weniger
925	Ertragsanteile an gemeinschaftlichen Bundesabgaben						
92500	Ertragsanteile						
	Summe Teilabschnitt 92500						
	Summe Unterabschnitt 925						
	Summe Abschnitt 92						
93	Umlagen						
930	Landesumlage						
93000	Landesumlage						
930000-751000	Landesumlage	1.722.386,30	1.722.386,30	1.722.386,30		1.631.700,00	90.686,30
	Summe Teilabschnitt 93000	1.722.386,30	1.722.386,30	1.722.386,30		1.631.700,00	90.686,30
	Summe Unterabschnitt 930	1.722.386,30	1.722.386,30	1.722.386,30		1.631.700,00	90.686,30
	Summe Abschnitt 93	1.722.386,30	1.722.386,30	1.722.386,30		1.631.700,00	90.686,30
94	Finanzzuweisungen und Zuschüsse						
945	Sonstige Zuschüsse des Bundes						
94500	Sonstige Zuschüsse des Bundes						
	Summe Teilabschnitt 94500						
	Summe Unterabschnitt 945						
	Summe Abschnitt 94						
98	Haushaltsausgleich						
980	Zuführungen an den AOHH und OHH						
98000	Zuführungen zum AOHH und OHH						

Voranschlagsstelle	Anfängl. Rest	Soll	Gesamtsoll	Ist	Schl. Rest	Voranschlag u. Nachtrag	Mehr Weniger
		75.000,00	75.000,00	75.000,00		140.000,00	65.000,00-
		75.000,00	75.000,00	75.000,00		140.000,00	65.000,00-
		75.000,00	75.000,00	75.000,00		140.000,00	65.000,00-
	200.599,81	21.772.169,04	21.972.768,85	21.831.781,18	140.987,67	22.356.900,00	584.730,96-
	1.120.825,32	39.266.597,97	40.387.423,29	39.421.027,71	966.395,58	40.153.800,00	887.202,03-
	Abwicklung der Ergebnisse des Vorjahres						
990003+961000	1.009.596,03		1.009.596,03	1.009.596,03			
990003+963000		59.755,51	59.755,51	59.755,51		59.700,00	55,51
	2.130.421,35	39.326.353,48	41.456.774,83	40.490.379,25	966.395,58	40.213.500,00	887.146,52-
	Ergebnisse des Haushaltsjahres						
990004+965000		744.028,43	744.028,43		744.028,43		
	2.130.421,35	40.070.381,91	42.200.803,26	40.490.379,25	1.710.424,01	40.213.500,00	887.146,52-

Voranschlagsstelle	Anfängl. Rest	Soll	Gesamtsoll	Ist	Schl. Rest	Voranschlag u. Nachtrag	Mehr Weniger
	Summe Teilabschnitt 98000						
	Summe Unterabschnitt 980						
	Summe Abschnitt 98						
	700.000,00	3.501.551,94	4.201.551,94	4.201.551,94		3.455.000,00	46.551,94
	2.070.665,84	39.326.353,48	41.397.019,32	39.686.595,31	1.710.424,01	40.213.500,00	887.146,52-
	Abwicklung der Ergebnisse des Vorjahres						
990003-963000	Sollüberschuss 59.755,51						
	59.755,51		59.755,51	59.755,51			
	2.130.421,35	39.326.353,48	41.456.774,83	39.746.350,82	1.710.424,01	40.213.500,00	887.146,52-
	Gesamtsumme der Ausgaben						
	Ergebnisse des Haushaltsjahres						
990004-965000	Istüberschuss 744.028,43						
		744.028,43	744.028,43	744.028,43			
	2.130.421,35	40.070.381,91	42.200.803,26	40.490.379,25	1.710.424,01	40.213.500,00	887.146,52-
	Summe Ordentlicher Haushalt Ausgaben						

4. b

**Außerordentliche Gebarung nach
Voranschlagsstellen**

Vorschlagsstelle		Anfängl. Rest	Soll	Gesamtsoll	Ist	Schl. Rest	Vorschlag u. Nachtrag	Mehr Weniger
0004	Grundankauf							
840000+001000	Unbebaute Grundstücke		165.855,00	165.855,00	165.855,00		165.000,00	855,00
840000+298000	Haushaltsrücklage						25.000,00	25.000,00-
	Summe lfd. Jahr		165.855,00	165.855,00	165.855,00		190.000,00	24.145,00-
	Gesamtsumme der Einnahmen		165.855,00	165.855,00	165.855,00		190.000,00	24.145,00-
	Ergebnisse des Haushaltsjahres							
	Summe Vorhaben 4		165.855,00	165.855,00	165.855,00		190.000,00	24.145,00-
0008	Kanalisationsanlage BA-10							
851800+346000	Schuldaufnahmen für Investitionszwecke von Finanzunternehmungen						2.267.000,00	2.267.000,00-
851800+829000	Sonstige Einnahmen		23.238,27	23.238,27		23.238,27		23.238,27
851800+870000	Kapitaltransferzahlungen vom Bund		12.816,00	12.816,00	12.816,00		28.000,00	15.184,00-
851800+871000	Kapitaltransferzahlungen von Ländern, Landesfonds und Landeskammern						22.000,00	22.000,00-
	Summe lfd. Jahr		36.054,27	36.054,27	12.816,00	23.238,27	2.317.000,00	2.280.945,73-
	Abwicklung der Ergebnisse des Vorjahres							
990003+964008	Sollabgang	449.607,73		449.607,73	449.607,73			
	Gesamtsumme der Einnahmen	449.607,73	36.054,27	485.662,00	462.423,73	23.238,27	2.317.000,00	2.280.945,73-
	Ergebnisse des Haushaltsjahres							
990004+966008	Istabgang		1.421.761,50	1.421.761,50	1.421.761,50			
990004+968008	Sollabgang		1.398.523,23	1.398.523,23		1.398.523,23		1.398.523,23
	Summe Vorhaben 8	449.607,73	2.856.339,00	3.305.946,73	1.884.185,23	1.421.761,50	2.317.000,00	882.422,50-
0011	Bau- und Verkehrsmaßnahmen der Stadt							
612500+298000	Haushaltsrücklage		898,56	898,56	898,56			898,56
612500+871000	Kapitaltransferzahlungen von Ländern, Landesfonds und Landeskammern						11.100,00	11.100,00-
	Summe lfd. Jahr		898,56	898,56	898,56		11.100,00	10.201,44-
	Gesamtsumme der Einnahmen		898,56	898,56	898,56		11.100,00	10.201,44-
	Ergebnisse des Haushaltsjahres							
	Summe Vorhaben 11		898,56	898,56	898,56		11.100,00	10.201,44-

Vorschlagsstelle	Anfängl. Rest	Soll	Gesamtsoll	Ist	Schl. Rest	Voranschlag u. Nachtrag	Mehr Weniger
0004	Grundankauf						
840000-001000	Unbebaute Grundstücke	17.280,88	17.280,88	17.280,88		50.000,00	32.719,12-
840000-298000	Haushaltsrücklage	73.574,12	73.574,12	73.574,12			73.574,12
840000-910800	Zuführung an den ordentlichen Haushalt	75.000,00	75.000,00	75.000,00		140.000,00	65.000,00-
	Summe lfd. Jahr	165.855,00	165.855,00	165.855,00		190.000,00	24.145,00-
	Gesamtsumme der Ausgaben	165.855,00	165.855,00	165.855,00		190.000,00	24.145,00-
	Ergebnisse des Haushaltsjahres						
	Summe Vorhaben 4	165.855,00	165.855,00	165.855,00		190.000,00	24.145,00-
0008	Kanalisationsanlage BA-10						
851800-004000	Wasser- und Kanalisationsbauten	984.969,77	984.969,77	984.969,77		1.425.000,00	440.030,23-
851800-298000	Haushaltsrücklage					442.400,00	442.400,00-
	Summe lfd. Jahr	984.969,77	984.969,77	984.969,77		1.867.400,00	882.430,23-
	Abwicklung der Ergebnisse des Vorjahres						
990003-962008	Istabgang	449.607,73	449.607,73	449.607,73			
990003-964008	Sollabgang		449.607,73	449.607,73		449.600,00	7,73
	Gesamtsumme der Ausgaben	449.607,73	1.434.577,50	1.884.185,23		2.317.000,00	882.422,50-
	Ergebnisse des Haushaltsjahres						
990004-966008	Istabgang		1.421.761,50	1.421.761,50	1.421.761,50		
	Summe Vorhaben 8	449.607,73	2.856.339,00	3.305.946,73	1.884.185,23	1.421.761,50	2.317.000,00
0011	Bau- und Verkehrsmaßnahmen der Stadt						
612500-002000	Straßenbauten		898,56	898,56	898,56	1.000,00	101,44-
612500-298000	Rücklagen					10.100,00	10.100,00-
	Summe lfd. Jahr		898,56	898,56	898,56	11.100,00	10.201,44-
	Gesamtsumme der Ausgaben		898,56	898,56	898,56	11.100,00	10.201,44-
	Ergebnisse des Haushaltsjahres						
	Summe Vorhaben 11		898,56	898,56	898,56	11.100,00	10.201,44-

Voranschlagsstelle		Anfängl. Rest	Soll	Gesamt soll	Ist	Schl. Rest	Voranschlag u. Nachtrag	Mehr Weniger
0020	Wasserversorgung Sanierung Hauptleitung							
850100+341000	Schuldaufnahme für Investitionszwecke vom Land		71.101,00	71.101,00	71.101,00			71.101,00
850100+871000	Kapitaltransferzahlungen von Ländern, Landesfonds und Landeskammern		7.724,35	7.724,35	7.724,35		100.000,00	92.275,65-
	Summe lfd. Jahr		78.825,35	78.825,35	78.825,35		100.000,00	21.174,65-
	Abwicklung der Ergebnisse des Vorjahres							
990003+964020	Sollabgang	65.585,77		65.585,77	65.585,77			
	Gesamtsumme der Einnahmen	65.585,77	78.825,35	144.411,12	144.411,12		100.000,00	21.174,65-
	Ergebnisse des Haushaltsjahres							
	Summe Vorhaben 20	65.585,77	78.825,35	144.411,12	144.411,12		100.000,00	21.174,65-
0029	Straßensanierungsprogramm							
612300+298000	Haushaltsrücklage		603.171,49	603.171,49	603.171,49		669.800,00	66.628,51-
612300+829000	Sonstige Einnahmen		39.157,09	39.157,09	30.256,02	8.901,07	30.000,00	9.157,09
612300+871100	Kapitaltransferzahlungen von Ländern, Landesfonds und Landeskammern		125.000,00	125.000,00	125.000,00		125.000,00	
	Summe lfd. Jahr		767.328,58	767.328,58	758.427,51	8.901,07	824.800,00	57.471,42-
	Gesamtsumme der Einnahmen		767.328,58	767.328,58	758.427,51	8.901,07	824.800,00	57.471,42-
	Ergebnisse des Haushaltsjahres							
990004+966029	Istabgang		8.901,07	8.901,07	8.901,07			
	Summe Vorhaben 29		776.229,65	776.229,65	767.328,58	8.901,07	824.800,00	57.471,42-
0032	Sanierung Wasserversorgung							
850300+346000	Investitionsdarlehen von Kreditinstituten						1.165.000,00	1.165.000,00-
850300+870000	Kapitaltransferzahlungen vom Bund						19.000,00	19.000,00-
850300+871000	Kapitaltransferzahlungen von Ländern, Landesfonds und Landeskammern						15.000,00	15.000,00-
	Summe lfd. Jahr						1.199.000,00	1.199.000,00-
	Gesamtsumme der Einnahmen						1.199.000,00	1.199.000,00-
	Ergebnisse des Haushaltsjahres							
990004+968032	Sollabgang		471.714,71	471.714,71		471.714,71		471.714,71
990004+966032	Istabgang		471.714,71	471.714,71	471.714,71			
	Summe Vorhaben 32		943.429,42	943.429,42	471.714,71	471.714,71	1.199.000,00	727.285,29-
0049	Wintersportanlagen							

Voranschlagsstelle	Anfängl. Rest	Soll	Gesamt Soll	Ist	Schl. Rest	Voranschlag u. Nachtrag	Mehr Weniger
0020	Wasserversorgung Sanierung Hauptleitung						
850100-004100	Erweiterung Transportleitung	83,01	83,01	83,01			83,01
850100-298000	Rücklagen	13.156,57	13.156,57	13.156,57		34.400,00	21.243,43-
	Summe lfd. Jahr	13.239,58	13.239,58	13.239,58		34.400,00	21.160,42-
	Abwicklung der Ergebnisse des Vorjahres						
990003-962020	Istabgang	65.585,77	65.585,77	65.585,77			
990003-964020	Sollabgang		65.585,77	65.585,77		65.600,00	14,23-
	Gesamtsumme der Ausgaben	65.585,77	78.825,35	144.411,12		100.000,00	21.174,65-
	Ergebnisse des Haushaltsjahres						
	Summe Vorhaben 20	65.585,77	78.825,35	144.411,12		100.000,00	21.174,65-
0029	Straßensanierungsprogramm						
612300-002000	Straßenbauten	316.370,73	316.370,73	316.370,73		364.800,00	48.429,27-
612300-002300	Strassenbauten	450.957,85	450.957,85	450.957,85		460.000,00	9.042,15-
	Summe lfd. Jahr	767.328,58	767.328,58	767.328,58		824.800,00	57.471,42-
	Gesamtsumme der Ausgaben	767.328,58	767.328,58	767.328,58		824.800,00	57.471,42-
	Ergebnisse des Haushaltsjahres						
990004-966029	Istabgang	8.901,07	8.901,07		8.901,07		
	Summe Vorhaben 29	776.229,65	776.229,65	767.328,58	8.901,07	824.800,00	57.471,42-
0032	Sanierung Wasserversorgung						
850300-004000	Wasser- und Kanalisationsbauten	471.714,71	471.714,71	471.714,71		1.122.000,00	650.285,29-
850300-298000	Rücklagen					77.000,00	77.000,00-
	Summe lfd. Jahr	471.714,71	471.714,71	471.714,71		1.199.000,00	727.285,29-
	Gesamtsumme der Ausgaben	471.714,71	471.714,71	471.714,71		1.199.000,00	727.285,29-
	Ergebnisse des Haushaltsjahres						
990004-966032	Istabgang	471.714,71	471.714,71		471.714,71		
	Summe Vorhaben 32	943.429,42	943.429,42	471.714,71	471.714,71	1.199.000,00	727.285,29-
0049	Wintersportanlagen						

Voranschlagsstelle	Anfängl. Rest	Soll	Gesamtsoll	Ist	Schl. Rest	Voranschlag u. Nachtrag	Mehr Weniger
266000+871000	Kapitaltransferzahlungen von Ländern					900.000,00	900.000,00-
	Summe lfd. Jahr					900.000,00	900.000,00-
	Gesamtsumme der Einnahmen					900.000,00	900.000,00-
	Ergebnisse des Haushaltsjahres						
	Summe Vorhaben 49					900.000,00	900.000,00-
0108	Sporthalle						
263000+298000	Rücklagen	130.619,00	130.619,00	130.619,00		125.000,00	5.619,00
263000+870000	Kapitaltransferzahlungen von Bund, Bundesfonds und Bundeskammern	123.001,79	123.001,79	67.289,42	55.712,37	750.000,00	626.998,21-
263000+871100	Kapitaltransferzahlungen von Ländern, Landesfonds und Landesammern	125.000,00	125.000,00	125.000,00		125.000,00	
	Summe lfd. Jahr	378.620,79	378.620,79	322.908,42	55.712,37	1.000.000,00	621.379,21-
	Gesamtsumme der Einnahmen	378.620,79	378.620,79	322.908,42	55.712,37	1.000.000,00	621.379,21-
	Ergebnisse des Haushaltsjahres						
990004+966108	Istabgang	55.712,37	55.712,37	55.712,37			
	Summe Vorhaben 108	434.333,16	434.333,16	378.620,79	55.712,37	1.000.000,00	621.379,21-
0111	Kanalisationsanlage BA-12 Schwarzenbach						
851200+298000	Rücklagen	32.825,42	32.825,42	32.825,42			32.825,42
851200+346000	Investitionsdarlehen von Kreditinstituten					475.000,00	475.000,00-
851200+910800	Zuführung an den außerordentlichen Haushalt und Zuführungen aus dem ordentlichen Haushalt	25.000,00	25.000,00	25.000,00		25.000,00	
	Summe lfd. Jahr	57.825,42	57.825,42	57.825,42		500.000,00	442.174,58-
	Gesamtsumme der Einnahmen	57.825,42	57.825,42	57.825,42		500.000,00	442.174,58-
	Ergebnisse des Haushaltsjahres						
	Summe Vorhaben 111	57.825,42	57.825,42	57.825,42		500.000,00	442.174,58-
0112	Sanierung Wasserversorgungsanlage Gmeineck						
850400+298000	Rücklagen	27.231,73	27.231,73	27.231,73			27.231,73
850400+346000	Investitionsdarlehen von Kreditinstituten					237.500,00	237.500,00-
850400+910800	Zuführung an den außerordentlichen Haushalt und Zuführungen aus dem ordentlichen Haushalt	12.500,00	12.500,00	12.500,00		12.500,00	

Voranschlagsstelle	Anfängl. Rest	Soll	Gesamtsoll	Ist	Schl. Rest	Voranschlag u. Nachtrag	Mehr u. Weniger
266000-775000	Kapitaltransferzahlungen an Finanzinstitutionen					900.000,00	900.000,00-
	Summe lfd. Jahr					900.000,00	900.000,00-
	Gesamtsumme der Ausgaben					900.000,00	900.000,00-
	Ergebnisse des Haushaltsjahres						
	Summe Vorhaben 49					900.000,00	900.000,00-
0108	Sporthalle						
263000-010000	Gebäude	378.620,79	378.620,79	378.620,79		1.000.000,00	621.379,21-
	Summe lfd. Jahr	378.620,79	378.620,79	378.620,79		1.000.000,00	621.379,21-
	Gesamtsumme der Ausgaben	378.620,79	378.620,79	378.620,79		1.000.000,00	621.379,21-
	Ergebnisse des Haushaltsjahres						
990004-966108	Istabgang	55.712,37	55.712,37		55.712,37		
	Summe Vorhaben 108	434.333,16	434.333,16	378.620,79	55.712,37	1.000.000,00	621.379,21-
0111	Kanalisationsanlage BA-12 Schwarzenbach						
851200-004000	Wasser- und Kanalisationsbauten	57.825,42	57.825,42	57.825,42		500.000,00	442.174,58-
	Summe lfd. Jahr	57.825,42	57.825,42	57.825,42		500.000,00	442.174,58-
	Gesamtsumme der Ausgaben	57.825,42	57.825,42	57.825,42		500.000,00	442.174,58-
	Ergebnisse des Haushaltsjahres						
	Summe Vorhaben 111	57.825,42	57.825,42	57.825,42		500.000,00	442.174,58-
0112	Sanierung Wasserversorgungsanlage Gmeineck						
850400-004000	Sanierung Wasserversorgungsanlage Gmeineck	39.731,73	39.731,73	39.731,73		250.000,00	210.268,27-

Voranschlagsstelle	Anfängl. Rest	Soll	Gesamtsoll	Ist	Schl. Rest	Voranschlag u. Nachtrag	Mehr Weniger
Summe lfd. Jahr		39.731,73	39.731,73	39.731,73		250.000,00	210.268,27-
Gesamtsumme der Einnahmen		39.731,73	39.731,73	39.731,73		250.000,00	210.268,27-
Ergebnisse des Haushaltsjahres							
Summe Vorhaben 112		39.731,73	39.731,73	39.731,73		250.000,00	210.268,27-
Summe Außerordentlicher Haushalt Einnahmen	515.193,50	5.353.467,29	5.868.660,79	3.910.571,14	1.958.089,65	7.291.900,00	3.896.522,36-

Voranschlagsstelle	Anfängl. Rest	Soll	Gesamt Soll	Ist	Schl. Rest	Voranschlag u. Nachtrag	Mehr Weniger
Summe lfd. Jahr		39.731,73	39.731,73	39.731,73		250.000,00	210.268,27-
Gesamtsumme der Ausgaben		39.731,73	39.731,73	39.731,73		250.000,00	210.268,27-
Ergebnisse des Haushaltsjahres							
Summe Vorhaben 112		39.731,73	39.731,73	39.731,73		250.000,00	210.268,27-
Summe Außerordentlicher Haushalt Ausgaben	515.193,50	5.353.467,29	5.868.660,79	3.910.571,14	1.958.089,65	7.291.900,00	3.896.522,36-

5.

**Beilagen zum
Rechnungsabschluss**

Bezeichnung	Post	Summe
Geldbezüge für Beamte der Verwaltung	500000	940.929,68
Geldbezüge für Vertragsbedienstete der Besoldungsgruppe I	510000	2.403.095,63
Geldbezüge für Vertragsbedienstete der Besoldungsgruppe II	511000	2.971.371,06
Geldbezüge für Angestellte nicht ganzjährig beschäftigt (Ferialbeschäftigte)	522000	26.818,08
Geldbezüge für Arbeiter nicht ganzjährig beschäftigt	523000	11.617,31
Reisegebühren	560000	20.716,61
Sonstige Aufwandsentschädigungen	563000	2.758,08
Mehrleistungsvergütungen	565000	285.158,84
Leistungsprämien	565100	24.142,76
Zuwendungen aus Anlass von Dienstjubiläen	566000	32.021,06
Sonstige Nebengebühren	569000	178.997,06
Dienstgeberbeitrag zum Ausgleichsfonds für Familienbeihilfen	580000	290.201,12
Sonstige Dienstgeberbeiträge zur sozialen Sicherheit	581000	1.231.380,84
Sonstige Dienstgeberbeiträge zur sozialen Sicherheit	581300	292,84
Freiwillige Sozialleistungen	590000	40.967,57
Fortbildung	590100	12.825,16
Gesamtsumme		8.473.293,70

RECHNUNGSABSCHLUSS 2014 - Stadtgemeinde Spittal an der Drau
Nachweis über die Leistungen für Personal sowie über die Pensionen und sonstigen Ruhebezüge

Seite: R 199

Post	01000 Gemeinde- (Zentral-) amt	01100 Personalverrechnung	01300 Zentrale Dienste, EDV, Organisation	01400 Controlling	01500 Pressestelle, Amtsblatt
500000	112.020,46	60.628,18	0,00	0,00	0,00
510000	100.654,31	56.511,22	109.320,07	38.677,50	26.654,40
511000	52.915,11	0,00	0,00	0,00	0,00
522000	311,59	0,00	1.262,15	0,00	0,00
523000	0,00	0,00	0,00	0,00	0,00
560000	1.403,46	82,48	258,94	509,54	0,00
563000	0,00	0,00	0,00	0,00	0,00
565000	15.780,86	5.959,85	11.221,26	0,00	0,00
565100	382,13	0,00	273,06	0,00	0,00
566000	0,00	0,00	0,00	0,00	0,00
569000	4.352,15	2.026,52	2.363,43	727,00	0,00
580000	12.483,01	3.666,91	4.248,67	1.776,11	1.193,81
581000	35.494,92	15.735,69	25.020,92	8.327,45	5.601,27
581300	0,00	0,00	0,00	0,00	0,00
590000	679,63	1.498,21	529,52	414,66	50,00
590100	795,60	150,00	0,00	168,96	0,00
Summe	337.273,23	146.259,06	154.498,02	50.601,22	33.499,48

RECHNUNGSABSCHLUSS 2014 - Stadtgemeinde Spittal an der Drau
Nachweis über die Leistungen für Personal sowie über die Pensionen und sonstigen Ruhebezüge

Seite: R 200

Post	02200 Bürgerbüro	03000 Bau, Baurecht, Planung, Umwelt u. Sicherheit	16300 Freiwillige Feuerwehren	21000 Verwaltung der Pflichtschulen	21100 Volksschule West
500000	54.822,36	244.013,78	0,00	11.406,47	0,00
510000	244.805,56	133.067,27	0,00	41.592,18	14.234,59
511000	0,00	0,00	113.393,13	0,00	125.216,85
522000	155,79	1.673,30	0,00	0,00	620,02
523000	0,00	0,00	0,00	0,00	0,00
560000	943,40	715,02	0,00	94,57	96,15
563000	0,00	0,00	0,00	0,00	0,00
565000	17.052,31	19.316,26	5.881,33	1.593,89	6.361,04
565100	0,00	1.864,91	64,93	0,00	437,56
566000	5.062,46	0,00	260,40	0,00	0,00
569000	7.815,57	4.777,92	9.468,74	981,42	887,19
580000	13.309,41	15.063,02	5.808,96	2.511,47	6.748,50
581000	55.824,34	37.372,97	27.154,82	9.766,50	32.174,29
581300	0,00	0,00	0,00	0,00	0,00
590000	3.847,00	2.489,92	1.067,87	656,12	1.309,14
590100	1.709,50	288,00	852,50	0,00	0,00
Summe	405.347,70	460.642,37	163.952,68	68.602,62	188.085,33

RECHNUNGSABSCHLUSS 2014 - Stadtgemeinde Spittal an der Drau
Nachweis über die Leistungen für Personal sowie über die Pensionen und sonstigen Ruhebezüge

Seite: R 201

Post	21110 Volksschule Ost	21120 Volksschule Molzbichl	21300 Antoniussschule	21310 Antoniussschule - Behindertenintegrati on	24000 Kindergarten West
500000	0,00	0,00	0,00	0,00	0,00
510000	22.046,37	2.599,95	0,00	26.133,58	60.024,74
511000	99.266,37	41.040,29	56.788,24	0,00	86.417,68
522000	619,98	0,00	0,00	0,00	0,00
523000	0,00	0,00	0,00	0,00	0,00
560000	30,63	30,63	0,00	0,00	63,04
563000	0,00	0,00	0,00	0,00	0,00
565000	5.649,72	104,06	1.170,58	0,00	84,00
565100	99,89	113,17	0,00	0,00	1.591,32
566000	0,00	0,00	0,00	0,00	999,55
569000	814,47	367,03	271,93	0,00	172,08
580000	5.768,81	1.990,07	2.620,44	722,58	5.809,12
581000	26.232,59	9.299,41	11.462,84	3.393,05	26.846,49
581300	0,00	0,00	0,00	0,00	0,00
590000	305,56	155,56	120,00	0,00	1.068,58
590100	0,00	0,00	0,00	0,00	0,00
Summe	160.834,39	55.700,17	72.434,03	30.249,21	183.076,60

RECHNUNGSABSCHLUSS 2014 - Stadtgemeinde Spittal an der Drau
Nachweis über die Leistungen für Personal sowie über die Pensionen und sonstigen Ruhebezüge

Seite: R 202

Post	24010 Kindergarten Ost	24020 Kindergarten Rothenthurn	25000 Schülerhort West	25010 Schülerhort Ost	25900 Jugendservicestelle
500000	0,00	0,00	0,00	0,00	0,00
510000	241.858,61	71.347,33	70.079,73	94.260,55	64.464,58
511000	159.866,13	48.465,39	11.398,71	23.302,40	3.719,35
522000	1.244,30	0,00	1.085,04	1.084,96	0,00
523000	0,00	0,00	0,00	0,00	0,00
560000	82,64	411,64	105,00	0,00	281,77
563000	486,00	0,00	0,00	0,00	249,60
565000	733,55	7,64	20,90	1.118,16	47,66
565100	2.029,78	1.378,43	1.053,62	1.732,16	0,00
566000	0,00	0,00	0,00	0,00	0,00
569000	259,24	41,39	95,67	210,78	36,44
580000	18.323,67	5.455,82	3.768,00	5.476,87	3.082,44
581000	84.506,29	25.645,24	17.881,38	25.891,62	14.071,24
581300	0,00	0,00	0,00	0,00	0,00
590000	2.669,32	250,00	124,50	200,00	156,25
590100	79,33	14,00	14,00	51,40	1.544,00
Summe	512.138,86	153.016,88	105.626,55	153.328,90	87.653,33

RECHNUNGSABSCHLUSS 2014 - Stadtgemeinde Spittal an der Drau
Nachweis über die Leistungen für Personal sowie über die Pensionen und sonstigen Ruhebezüge

Seite: R 203

Post	26200 Sportstadion Spittal/Drau	26210 Sportplatz Rothenthurn	26220 Sportplatz Amlach	26300 Sporthalle Spittal/Drau	26900 Sonstige Sportförderung
500000	0,00	0,00	0,00	0,00	0,00
510000	0,00	0,00	0,00	0,00	0,00
511000	33.482,16	19.496,09	2.757,38	15.856,43	0,00
522000	0,00	0,00	0,00	0,00	50,00
523000	0,00	0,00	0,00	0,00	0,00
560000	314,90	580,42	128,99	0,00	0,00
563000	0,00	0,00	0,00	0,00	0,00
565000	6.031,32	192,80	42,84	0,00	0,00
565100	0,00	908,20	128,17	0,00	0,00
566000	0,00	0,00	0,00	0,00	0,00
569000	918,60	0,00	0,00	0,00	0,00
580000	1.819,44	927,71	131,96	713,53	2,25
581000	8.361,28	4.323,15	612,21	3.337,02	8,28
581300	0,00	131,76	29,28	0,00	0,00
590000	50,00	45,58	5,00	0,00	0,00
590100	0,00	0,00	0,00	0,00	0,00
Summe	50.977,70	26.605,71	3.835,83	19.906,98	60,53

RECHNUNGSABSCHLUSS 2014 - Stadtgemeinde Spittal an der Drau
Nachweis über die Leistungen für Personal sowie über die Pensionen und sonstigen Ruhebezüge

Seite: R 204

Post	27300 Stadtbücherei Spittal/Drau	30000 Kultur	30010 Galerie im Schloß Porcia	32000 Musikschule Spittal/Drau	32210 Internationaler Chorwettbewerb
500000	0,00	49.855,50	0,00	0,00	0,00
510000	48.052,80	16.981,74	0,00	11.209,70	0,00
511000	7.392,76	110,37	9.411,68	39.077,16	0,00
522000	620,00	1.217,86	0,00	0,00	0,00
523000	672,00	0,00	0,00	0,00	0,00
560000	728,98	65,43	0,00	146,40	0,00
563000	0,00	0,00	0,00	0,00	0,00
565000	152,83	5.586,52	0,00	501,65	220,89
565100	0,00	0,00	0,00	178,28	0,00
566000	0,00	0,00	0,00	2.998,63	0,00
569000	1.194,12	908,72	0,00	179,08	0,00
580000	2.592,77	3.367,74	0,00	2.436,45	9,95
581000	11.840,79	6.827,31	1.562,44	10.581,41	0,00
581300	0,00	0,00	0,00	0,00	0,00
590000	623,74	715,00	50,00	142,50	0,00
590100	0,00	0,00	0,00	0,00	0,00
Summe	73.870,79	85.636,19	11.024,12	67.451,26	230,84

Post	36010 Betreuungsmaßnahmen von Museen	36100 Stadtarchiv	36300 Altstadterhaltung	42300 Essen auf Rädern	77000 Einrichtungen zur Förderung des Tourismus
500000	0,00	0,00	0,00	0,00	0,00
510000	62.740,03	0,00	0,00	0,00	116.874,38
511000	0,00	635,56	0,00	53.732,76	6.250,16
522000	0,00	0,00	0,00	0,00	1.211,54
523000	0,00	0,00	0,00	0,00	0,00
560000	0,00	174,12	383,04	0,00	153,22
563000	0,00	0,00	0,00	0,00	0,00
565000	0,00	58,12	4.257,40	5.608,21	4.499,26
565100	0,00	0,00	0,00	161,07	0,00
566000	0,00	0,00	0,00	0,00	0,00
569000	0,00	8,53	0,00	763,82	1.880,08
580000	2.839,47	31,50	179,63	2.711,94	5.588,10
581000	13.338,58	153,79	0,00	12.386,13	27.270,23
581300	0,00	0,00	0,00	0,00	0,00
590000	709,28	0,82	0,00	150,00	243,96
590100	0,00	0,00	0,00	0,00	0,00
Summe	79.627,36	1.062,44	4.820,07	75.513,93	163.970,93

RECHNUNGSABSCHLUSS 2014 - Stadtgemeinde Spittal an der Drau
Nachweis über die Leistungen für Personal sowie über die Pensionen und sonstigen Ruhebezüge

Seite: R 206

Post	78910 Stadtmarketing	81400 Straßenreinigung	81500 Park- und Gartenanlagen	81510 Gärtnerei	81700 Friedhof "Gebührenhaushalt"
500000	0,00	0,00	0,00	0,00	5.898,36
510000	26.447,66	0,00	0,00	0,00	2.969,20
511000	2.546,60	191.569,86	28.249,44	116.778,26	67.405,63
522000	759,19	0,00	5.621,34	0,00	1.815,72
523000	0,00	0,00	0,00	0,00	0,00
560000	182,04	405,68	28,56	1.015,32	112,00
563000	0,00	279,12	7,92	2,04	0,00
565000	6.176,39	2.061,30	2.260,23	1.004,20	838,24
565100	0,00	128,17	0,00	0,00	0,00
566000	0,00	0,00	0,00	0,00	0,00
569000	183,06	9.216,93	1.159,08	3.652,14	2.952,58
580000	1.625,03	7.925,63	1.691,50	4.201,03	2.562,05
581000	7.194,66	36.369,49	7.698,68	25.451,17	21.138,88
581300	0,00	29,28	0,00	0,00	0,00
590000	37,50	766,36	571,12	392,72	85,00
590100	0,00	230,81	0,00	180,00	0,00
Summe	45.152,13	248.982,63	47.287,87	152.676,88	105.777,66

RECHNUNGSABSCHLUSS 2014 - Stadtgemeinde Spittal an der Drau
Nachweis über die Leistungen für Personal sowie über die Pensionen und sonstigen Ruhebezüge

Seite: R 207

Post	81900 Wetterstation	82000 Wirtschaftshof "Betrieb m. marktbest.	82600 Fäkalienabfuhr "Gebührenhaushalt"	83300 Hallen- und Freibad	84000 Grundbesitz und Immobilien
500000	0,00	37.580,04	7.476,68	0,00	71.699,06
510000	0,00	91.165,76	3.336,96	115.467,17	41.970,77
511000	0,00	794.103,48	69.799,02	0,00	1.979,71
522000	0,00	3.723,16	620,00	620,00	0,00
523000	0,00	0,00	0,00	0,00	0,00
560000	0,00	4.849,68	38,18	0,00	1.409,64
563000	0,00	558,24	297,12	0,00	0,00
565000	508,40	40.950,15	11.559,64	13.297,33	2.221,97
565100	0,00	612,09	0,00	0,00	681,12
566000	0,00	0,00	467,50	0,00	9.720,61
569000	0,00	52.011,41	10.904,02	4.198,38	1.834,32
580000	22,89	43.101,34	4.724,47	6.582,54	5.866,07
581000	0,00	204.342,91	19.352,15	28.949,83	12.975,11
581300	0,00	0,00	0,00	0,00	0,00
590000	0,00	5.974,36	1.342,38	827,28	1.211,49
590100	0,00	2.361,11	461,84	0,00	14,30
Summe	531,29	1.281.333,73	130.379,96	169.942,53	151.584,17

RECHNUNGSABSCHLUSS 2014 - Stadtgemeinde Spittal an der Drau
Nachweis über die Leistungen für Personal sowie über die Pensionen und sonstigen Ruhebezüge

Seite: R 208

Post	84610 Schloß Porcia	84620 Mehrzweckhaus Rothenthum	84630 Stadtsaal Spittal/Drau	84650 Kultursaal St. Peter	85000 Wasserversorgung "Betrieb m. marktbest.
500000	0,00	0,00	0,00	0,00	16.984,38
510000	0,00	0,00	0,00	0,00	64.138,90
511000	76.490,39	16.738,64	35.180,08	4.571,89	206.895,28
522000	0,00	0,00	0,00	0,00	2.170,01
523000	0,00	0,00	0,00	0,00	0,00
560000	499,80	451,42	0,00	0,00	1.438,29
563000	279,12	0,00	0,00	0,00	186,60
565000	9.652,61	149,96	9.220,08	0,00	17.028,90
565100	0,00	780,03	0,00	0,00	4.657,04
566000	0,00	0,00	0,00	637,54	3.142,01
569000	472,17	0,00	0,00	41,30	5.216,96
580000	4.121,88	795,79	1.997,99	236,29	14.766,75
581000	19.204,22	3.710,91	9.327,46	970,04	59.597,14
581300	0,00	102,52	0,00	0,00	0,00
590000	197,32	40,57	50,00	35,50	1.385,20
590100	0,00	0,00	0,00	0,00	1.153,20
Summe	110.917,51	22.769,84	55.775,61	6.492,56	398.760,66

RECHNUNGSABSCHLUSS 2014 - Stadtgemeinde Spittal an der Drau
Nachweis über die Leistungen für Personal sowie über die Pensionen und sonstigen Ruhebezüge

Seite: R 209

Post	85100 Abwasserbeseitigung "Betrieb m. marktbest.	85200 Müllbeseitigung "Betrieb m. marktbest.	85300 Gemeindeeigener Hausbesitz "Betrieb m. marktbest.	90000 Finanzverwaltung
500000	16.984,38	46.896,16	83.614,53	121.049,34
510000	78.073,57	53.058,03	94.839,63	157.436,79
511000	11.627,19	262.101,25	75.342,18	0,00
522000	309,99	0,00	0,00	22,14
523000	0,00	30,00	10.915,31	0,00
560000	423,31	549,54	981,24	547,50
563000	49,92	362,40	0,00	0,00
565000	2.648,85	15.105,67	5.910,97	25.309,04
565100	2.267,44	1.273,77	975,45	370,97
566000	2.094,67	4.207,54	2.430,15	0,00
569000	1.075,01	29.515,88	7.415,36	7.626,54
580000	5.196,42	15.435,77	12.093,36	14.074,19
581000	19.992,42	73.586,18	43.454,77	39.758,88
581300	0,00	0,00	0,00	0,00
590000	1.265,23	2.233,56	1.354,22	2.870,04
590100	160,00	972,31	1.120,00	504,30
Summe	142.168,40	505.328,06	340.447,17	369.569,73

Gesamtzusammenstellung des Personalaufwandes

01000	Gemeinde- (Zentral-) amt	337.273,23
01100	Personalverrechnung	146.259,06
01300	Zentrale Dienste, EDV, Organisation	154.498,02
01400	Controlling	50.601,22
01500	Pressestelle, Amtsblatt	33.499,48
02200	Bürgerbüro	405.347,70
03000	Bau, Baurecht, Planung, Umwelt u. Sicherheit	460.642,37
	Summe Gruppe 0	1.588.121,08
16300	Freiwillige Feuerwehren	163.952,68
	Summe Gruppe 1	163.952,68
21000	Verwaltung der Pflichtschulen	68.602,62
21100	Volksschule West	188.085,33
21110	Volksschule Ost	160.834,39
21120	Volksschule Molzbichl	55.700,17
21300	Antoniussschule	72.434,03
21310	Antoniussschule - Behindertenintegration	30.249,21
24000	Kindergarten West	183.076,60
24010	Kindergarten Ost	512.138,86
24020	Kindergarten Rothenthurn	153.016,88
25000	Schülerhort West	105.626,55
25010	Schülerhort Ost	153.328,90
25900	Jugendservicestelle	87.653,33
26200	Sportstadion Spittal/Drau	50.977,70
26210	Sportplatz Rothenthurn	26.605,71
26220	Sportplatz Amlach	3.835,83
26300	Sporthalle Spittal/Drau	19.906,98
26900	Sonstige Sportförderung	60,53
27300	Stadtbücherei Spittal/Drau	73.870,79
	Summe Gruppe 2	1.946.004,41
30000	Kultur	85.636,19

Gesamtzusammenstellung des Personalaufwandes

30010	Galerie im Schloß Porcia	11.024,12
32000	Musikschule Spittal/Drau	67.451,26
32210	Internationaler Chorwettbewerb	230,84
36010	Betreuungsmaßnahmen von Museen	79.627,36
36100	Stadtarchiv	1.062,44
36300	Altstadterhaltung	4.820,07
Summe Gruppe 3		249.852,28
42300	Essen auf Rädern	75.513,93
Summe Gruppe 4		75.513,93
77000	Einrichtungen zur Förderung des Tourismus	163.970,93
78910	Stadtmarketing	45.152,13
Summe Gruppe 7		209.123,06
81400	Straßenreinigung	248.982,63
81500	Park- und Gartenanlagen	47.287,87
81510	Gärtnerei	152.676,88
81700	Friedhof "Gebührenhaushalt"	105.777,66
81900	Wetterstation	531,29
82000	Wirtschaftshof "Betrieb m. marktbest. Tätigkeit"	1.281.333,73
82600	Fäkalienabfuhr "Gebührenhaushalt"	130.379,96
83300	Hallen- und Freibad	169.942,53
84000	Grundbesitz und Immobilien	151.584,17
84610	Schloß Porcia	110.917,51
84620	Mehrzweckhaus Rothenthurn	22.769,84
84630	Stadtsaal Spittal/Drau	55.775,61
84650	Kultursaal St. Peter	6.492,56
85000	Wasserversorgung "Betrieb m. marktbest. Tätigkeit"	398.760,66
85100	Abwasserbeseitigung "Betrieb m. marktbest. Tätigkeit"	142.168,40
85200	Müllbeseitigung "Betrieb m. marktbest. Tätigkeit"	505.328,06
85300	Gemeindeeigener Hausbesitz "Betrieb m. marktbest. Tätigkeit"	340.447,17
Summe Gruppe 8		3.871.156,53

Gesamtzusammenstellung des Personalaufwandes

90000	Finanzverwaltung	369.569,73
	Summe Gruppe 9	369.569,73

Gesamtpersonalaufwand 8.473.293,70

Voranschlagsstelle	Ergebnis
01 Einnahmen - Bund	
2/770000+817000 Einrichtungen zur Förderung des Tourismus	174,70
	<u>174,70</u>
2/925000+859000 Ertragsanteile	241.330,68
2/925000+859100 Ertragsanteile	1.178.769,72
2/925000+859200 Ertragsanteile	1.216.425,61
2/925000+859300 Ertragsanteile	91.412,03
2/925000+859400 Ertragsanteile	10.228.783,20
	<u>12.956.721,24</u>
2/273000+860000 Stadtbücherei Spittal/Drau	5.430,00
2/322100+860000 Internationaler Chorwettbewerb	2.000,00
2/850000+860000 Wasserversorgung "Betrieb m. marktbest. Tätigkeit"	5.406,00
2/851000+860000 Abwasserbeseitigung "Betrieb m. marktbest. Tätigkeit"	244.794,09
	<u>257.630,09</u>
2/850000+870000 Wasserversorgung "Betrieb m. marktbest. Tätigkeit"	3.674,97
2/851000+870000 Abwasserbeseitigung "Betrieb m. marktbest. Tätigkeit"	3.021,98
6/263000+870000 Sporthalle	123.001,79
6/851800+870000 Kanalisationsanlage BA-10	12.816,00
	<u>142.514,74</u>
01 Einnahmen Summe - Bund	13.357.040,77
02 Einnahmen - Länder	
2/022000+817100 Bürgerbüro	3.392,00
2/022000+817400 Bürgerbüro	800,00
2/133100+817100 Veterinärpolizeiliche Fleischbeschau	286,53
2/213000+817100 Antoniusschule	261,13
2/360100+817100 Betreuungsmaßnahmen von Museen	11.000,00
2/742000+817100 Produktionsförderung	399,47
2/900000+817100 Finanzverwaltung	1.149,54

Voranschlagsstelle	Ergebnis
	17.288,67
2/411000+828000 Maßnahmen der Sozialhilfe	126.809,11
	126.809,11
2/240000+861000 Kindergarten West	68.309,59
2/240100+861000 Kindergarten Ost	165.753,60
2/240200+861000 Kindergarten Rothenthurn	67.443,98
2/250000+861000 Schülerhort West	47.495,80
2/250100+861000 Schülerhort Ost	64.770,02
2/322100+861000 Internationaler Chorwettbewerb	6.000,00
2/853000+861000 Gemeindeeigener Hausbesitz "Betrieb m. marktbest. Tätigkeit"	218.905,84
2/945000+861000 Sonstige Zuschüsse des Bundes	227.173,57
	865.852,40
2/010000+871200 Gemeinde- (Zentral-) amt	20.000,00
2/031000+871000 Raumordnung	5.000,00
2/031000+871200 Raumordnung	45.000,00
2/163000+871100 Freiwillige Feuerwehren	6.560,00
2/211100+871000 Volksschule Ost	55.479,29
2/211100+871200 Volksschule Ost	30.000,00
2/262000+871200 Sportstadion Spittal/Drau	60.000,00
2/390000+871200 Betreuung der Kirchen	9.500,00
2/612000+871200 Gemeinestraßen	70.000,00
2/639000+871200 Entwässerungsgerinne	40.000,00
2/770000+871200 Einrichtungen zur Förderung des Tourismus	3.434,38
2/814000+871200 Straßenreinigung	59.886,67
2/816000+871200 Öffentliche Beleuchtung	50.000,00
2/817000+871200 Friedhof "Gebührenhaushalt"	4.161,65
2/820000+871200 Wirtschaftshof "Betrieb m. marktbest. Tätigkeit"	3.883,02
2/852000+871200 Müllbeseitigung "Betrieb m. marktbest. Tätigkeit"	3.935,69
2/853000+871200 Gemeindeeigener Hausbesitz "Betrieb m. marktbest. Tätigkeit"	62.921,74
6/263000+871100 Sporthalle	125.000,00
6/612300+871100 Straßensanierungsprogramm	125.000,00
6/850100+871000 Wasserversorgung Sanierung Hauptleitung	7.724,35

Voranschlagsstelle	Ergebnis
	787.486,79
02 Einnahmen Summe - Länder	1.797.436,97
03 Einnahmen - Gemeindeverbände	
2/163000+817200 Freiwillige Feuerwehren	428,54
	428,54
03 Einnahmen Summe - Gemeindeverbände	428,54
04 Einnahmen - Gemeinden	
2/210000+817300 Verwaltung der Pflichtschulen	23.557,64
2/210000+817310 Verwaltung der Pflichtschulen	2.959,00-
2/213100+817300 Antoniusschule - Behindertenintegration	30.662,21
2/320000+817000 Musikschule Spittal/Drau	14.636,13
	65.896,98
2/322100+862000 Internationaler Chorwettbewerb	500,00
	500,00
04 Einnahmen Summe - Gemeinden	66.396,98
06 Einnahmen -	
2/211000+864000 Volksschule West	3.256,65
2/250000+864000 Schülerhort West	561,23
2/851000+864000 Abwasserbeseitigung "Betrieb m. marktbest. Tätigkeit"	1.500,00
	5.317,88
06 Einnahmen Summe -	5.317,88
Einnahmen Gesamtsumme	15.226.621,14

Voranschlagsstelle	Ergebnis
01 Ausgaben - Bund	
1/630000-729000 Bundesflüsse	2.500,00
1/633000-729000 Wildbachverbauung	3.394,20
	5.894,20
Ausgaben Summe - Bund	5.894,20
02 Ausgaben - Länder	
1/133100-751000 Veterinärpolizeiliche Fleischbeschau	505,54
1/163000-751000 Freiwillige Feuerwehren	1.710,39
1/210000-751000 Verwaltung der Pflichtschulen	3.821,33
1/220000-751000 Berufsschulen	290.412,52
1/411000-751000 Maßnahmen der Sozialhilfe	3.933.432,74
1/510000-751000 Medizinische Bereichsversorgung	39.722,32
1/530000-751000 Rettungsdienste	110.708,88
1/560000-751000 Abgangsdeckung der Krankenanstalten	2.335.783,77
1/930000-751000 Landesumlage	1.722.386,30
	8.438.483,79
Ausgaben Summe - Länder	8.438.483,79
03 Ausgaben - Gemeindeverbände	
1/163000-752000 Freiwillige Feuerwehren	1.088,43
1/210000-752000 Verwaltung der Pflichtschulen	744.411,09
1/852000-752000 Müllbeseitigung "Betrieb m. marktbest. Tätigkeit"	512.428,66
1/852000-752100 Müllbeseitigung "Betrieb m. marktbest. Tätigkeit"	135.229,50
	1.393.157,68
Ausgaben Summe - Gemeindeverbände	1.393.157,68

04 Ausgaben - Gemeinden

Voranschlagsstelle	Ergebnis
1/000000-752000 Gemeinderat	52.150,00
1/080000-752000 Pensionen	1.231.600,00
1/210000-752100 Verwaltung der Pflichtschulen	916,00
	<u>1.284.666,00</u>
Ausgaben Summe - Gemeinden	1.284.666,00
 06 Ausgaben -	
1/390000-774000 Betreuung der Kirchen	8.000,00
	<u>8.000,00</u>
Ausgaben Summe -	8.000,00
Ausgaben Gesamtsumme	11.130.201,67

Voranschlagsstelle

Ergebnis

Gesamtübersicht	Einnahmen	Ausgaben	Differenz
Bund	13.357.040,77	5.894,20	13.351.146,57
Länder	1.797.436,97	8.438.483,79	6.641.046,82-
Gemeindeverbände	428,54	1.393.157,68	1.392.729,14-
Gemeinden	66.396,98	1.284.666,00	1.218.269,02-
	5.317,88	8.000,00	2.682,12-
Gesamtsumme	15.226.621,14	11.130.201,67	4.096.419,47

RECHNUNGSABSCHLUSS 2014 - Stadtgemeinde Spittal an der Drau
Nachweis über Zuführungen an und Entnahmen aus Rücklagen

Seite: R 219

Konto Nr.	Bezeichnung/Verwendungszweck	Anfänglicher Rest	Stand am Jahresbeginn	Soll	Ist	Iststand am Jahresende	Schließlicher Rest	Sollstand am Jahresende
163003	Feuerwehr Austrian Anadi Bank AG, Spittal IBAN: AT615200000022159127							
ZU:		0,00	110.532,50	21.942,20	221,40	91.458,63	21.720,80	113.179,43
ENT:		0,00		19.295,27	19.295,27		0,00	
	Entnahme: 2/163000/298000			19.295,27				
	Zinsen: 2/163000/823000			295,19				
	Zuführung: 1/163000/298000			221,40				
222001	Fachhochschule Volksbank Oberkärnten IBAN: AT734282073117800000							
ZU:		0,00	169.278,03	833,16	833,16	170.111,19	0,00	170.111,19
ENT:		0,00		0,00	0,00		0,00	
	Zinsen: 2/280000/823000			1.110,88				
	Zuführung: 1/280000/298000			833,16				
363003	Ortsbildpflege Austrian Anadi Bank AG, Spittal IBAN: AT895200000022139126							
ZU:		0,00	162.427,34	365,46	365,46	162.792,80	0,00	162.792,80
ENT:		0,00		0,00	0,00		0,00	
	Zinsen: 2/363000/823000			487,28				
	Zuführung: 1/363000/298000			365,46				

Konto Nr.	Bezeichnung/Verwendungszweck	Anfänglicher Rest	Stand am Jahresbeginn	Soll	Ist	Iststand am Jahresende	Schließlicher Rest	Sollstand am Jahresende
617001	Wirtschaftshof Volksbank Spittal/Drau IBAN: AT684282070901450000							
ZU:		0,00	2.297,72	237.942,13	7,08	2.304,80	237.935,05	240.239,85
ENT:		0,00		0,00	0,00		0,00	
	Zinsen: 2/820000/823000			9,44				
	Zuführung: 1/820000/298000			7,08				
770004	Tourismus Bank Austria AG IBAN:							
ZU:		0,00	50.127,08	79,15	79,15	50.206,23	0,00	50.206,23
ENT:		0,00		0,00	0,00		0,00	
	Zinsen: 2/770000/823000			105,54				
	Zuführung: 1/770000/298000			79,15				
789001	Wi-Förderung Bank für Ktn.u.Stmk. IBAN: AT051700000860168561							
ZU:		0,00	29.963,59	28,09	28,09	29.991,68	0,00	29.991,68
ENT:		0,00		0,00	0,00		0,00	
	Zinsen: 2/789000/823000			37,45				
	Zuführung: 1/789000/298000			28,09				

Konto Nr.	Bezeichnung/Verwendungszweck	Anfänglicher Rest	Stand am Jahresbeginn	Soll	Ist	Iststand am Jahresende	Schließlicher Rest	Sollstand am Jahresende
810001	Wasserversorgung Kärntner Sparkasse AG IBAN: AT722070602000700142							
ZU:		0,00	415.099,51	14.729,32	14.729,32	540.873,15	0,00	540.873,15
ENT:		0,00		111.044,32-	111.044,32-		0,00	
	Entnahme:	6/850300/298000		138.276,05-				
	Entnahme:	6/850400/298000		27.231,73				
	Zinsen:	2/850000/823000		2.124,84				
	Zuführung:	1/850000/298000		1.572,75				
	Zuführung:	5/850100/298000		13.156,57				
811003	Kanalausbau Austrian Anadi Bank AG, Spittal IBAN: AT075200000022108786							
ZU:		0,00	343.166,59	694.646,22	215,27	43.381,86	694.430,95	737.812,81
ENT:		0,00		300.000,00	300.000,00		0,00	
	Entnahme:	2/851000/298000		300.000,00				
	Zinsen:	2/851000/823000		287,02				
	Zuführung:	1/851000/298000		215,27				
811008	Kanalbau Bank Austria AG IBAN:							
ZU:		404.192,09	1.064.024,54	17.237,78	327.429,87	709.713,49	94.000,00	803.713,49
ENT:		0,00		681.740,92	681.740,92		0,00	
	Entnahme:	2/851000/298000		300.000,00-				
	Entnahme:	6/851200/298000		32.825,42				

Konto Nr.	Bezeichnung/Verwendungszweck	Anfänglicher Rest	Stand am Jahresbeginn	S o l l	I s t	Iststand am Jahresende	Schließlicher Rest	Sollstand am Jahresende
	Entnahme: 6/851800/298000			948.915,50				
	Zinsen: 2/851000/823000			18.610,83				
	Zuführung: 1/851000/298000			327.429,87				
811013	Abwasserbeseitigung Creditanstalt/Bankverein IBAN:							
ZU:		0,00	549.115,93	0,00	0,00	549.115,93	0,00	549.115,93
ENT:		0,00		0,00	0,00		0,00	
811014	Kanalbau Bank für Ktn.u.Stmk. IBAN:							
ZU:		0,00	1.327.519,24	4.634,06	4.634,06	2.281.068,80	0,00	2.281.068,80
ENT:		0,00		948.915,50-	948.915,50-		0,00	
	Entnahme: 6/851800/298000			948.915,50-				
	Zinsen: 2/851000/823000			1.648,34				
	Zuführung: 1/851000/298000			4.634,06				
811015	Abwasserbeseitigung Bank Austria IBAN:							
ZU:		0,00	203.236,84	0,00	0,00	203.236,84	0,00	203.236,84
ENT:		0,00		0,00	0,00		0,00	
811016	Wertpapier Kanalisation Volksbank Oberkärnten IBAN:							
ZU:		0,00	166.128,79	0,00	0,00	166.128,79	0,00	166.128,79
ENT:		0,00		0,00	0,00		0,00	

RECHNUNGSABSCHLUSS 2014 - Stadtgemeinde Spittal an der Drau
Nachweis über Zuführungen an und Entnahmen aus Rücklagen

Seite: R 223

Konto Nr.	Bezeichnung/Verwendungszweck	Anfänglicher Rest	Stand am Jahresbeginn	Soll	Ist	Iststand am Jahresende	Schließlicher Rest	Sollstand am Jahresende
	Zinsen: 2/851000/823000			5.117,04				
813003	Müllbeseitigung Bank Austria AG IBAN:							
ZU:	196.532,90	734.922,61	174.365,29	97.728,87	712.935,62	273.169,32	986.104,94	
ENT:	0,00		119.715,86	119.715,86		0,00		
	Entnahme: 2/852000/298000			119.715,86				
	Zinsen: 2/852000/823000			1.594,64				
	Zuführung: 1/852000/298000			97.728,87				
817001	Friedhofausbau Volksbank Spittal/Drau IBAN:							
ZU:	54.456,96	260.152,04	36.110,03	55.819,89	315.971,93	34.747,10	350.719,03	
ENT:	0,00		0,00	0,00		0,00		
	Zinsen: 2/817000/823000			1.817,23				
	Zuführung: 1/817000/298000			55.819,89				
826001	Fäkalienabfuhr Volksbank Spittal/Drau IBAN: AT764282070901290000							
ZU:	43.775,22	33.918,79	60.495,37	44.008,74	77.927,53	60.261,85	138.189,38	
ENT:	0,00		0,00	0,00		0,00		
	Zinsen: 2/826000/823000			311,35				
	Zuführung: 1/826000/298000			44.008,74				

Konto Nr.	Bezeichnung/Verwendungszweck	Anfänglicher Rest	Stand am Jahresbeginn	S o l l	I s t	Iststand am Jahresende	Schließlicher Rest	Sollstand am Jahresende
833002	Hallen-u.Freibad Kärntner Sparkasse AG IBAN:							
ZU:		0,00	24.294,04	0,00	0,00	24.294,04	0,00	24.294,04
ENT:		0,00		0,00	0,00		0,00	
	Zinsen: 2/912000/823000			544,68				
833003	Hallenbad - NEU Austrian Anadi Bank AG IBAN:							
ZU:		0,00	5.118,70	11,52	11,52	5.130,22	0,00	5.130,22
ENT:		0,00		0,00	0,00		0,00	
	Zinsen: 2/833000/823000			15,35				
	Zuführung: 1/833000/298000			11,52				
833004	Personalverrechnung Kärntner Sparkasse AG IBAN:							
ZU:		0,00	30.601,12	8.141,33	8.141,33	38.742,45	0,00	38.742,45
ENT:		0,00		0,00	0,00		0,00	
	Zinsen: 2/900000/823000			207,47				
	Zuführung: 1/011000/298000			8.003,97				
	Zuführung: 1/900000/298000			137,36				

RECHNUNGSABSCHLUSS 2014 - Stadtgemeinde Spittal an der Drau
Nachweis über Zuführungen an und Entnahmen aus Rücklagen

Seite: R 225

Konto Nr.	Bezeichnung/Verwendungszweck	Anfänglicher Rest	Stand am Jahresbeginn	Soll	Ist	Iststand am Jahresende	Schließlicher Rest	Sollstand am Jahresende
833005	Zinsabsicherung Instandhaltung UniCredit Bank Austria AG IBAN:							
ZU:		0,00	100.003,40	100.000,00	100.000,00	200.003,40	0,00	200.003,40
ENT:		0,00		0,00	0,00		0,00	
	Zuführung:	1/833000/298000	100.000,00					
846001	Wohnbau Kärntner Sparkasse AG IBAN: AT942070602000700134							
ZU:		556.356,33	304.722,48	1.532,62	297.888,95	366.680,30	260.000,00	626.680,30
ENT:		0,00		235.931,13	235.931,13		0,00	
	Entnahme:	2/853000/298000	235.931,13					
	Zinsen:	2/853000/823000	2.071,31					
	Zuführung:	1/853000/298000	297.888,95					
850001	Wasserversorgung Sparbuch Volksbank Oberkärnten reg.Gen.mbH IBAN: AT942070602000700134							
ZU:		112.264,89	246.123,96	34.210,50	113.549,44	221.397,35	32.925,95	254.323,30
ENT:		0,00		138.276,05	138.276,05		0,00	
	Entnahme:	6/850300/298000	138.276,05					
	Zinsen:	2/850000/823000	1.712,73					
	Zuführung:	1/850000/298000	113.549,44					

Konto Nr.	Bezeichnung/Verwendungszweck	Anfänglicher Rest	Stand am Jahresbeginn	S o l l	I s t	Iststand am Jahresende	Schließlicher Rest	Sollstand am Jahresende
900001	EDV-Anlage Creditanstalt-Bankverein IBAN:							
ZU:		0,00	27.430,40	43,31	43,31	27.473,71	0,00	27.473,71
ENT:		0,00		0,00	0,00		0,00	
	Zinsen: 2/900000/823000			57,76				
	Zuführung: 1/900000/298000			43,31				
912002	Grund Bank Austria AG IBAN:							
ZU:		0,00	579.693,03	0,00	0,00	579.693,03	0,00	579.693,03
ENT:		0,00		0,00	0,00		0,00	
912005	Betriebsmittel Kärntner Sparkasse AG IBAN: AT982070602000700159							
ZU:		350.000,00	1.208.297,46	5.981,05	355.981,05	737.514,80	0,00	737.514,80
ENT:		0,00		826.763,71	826.763,71		0,00	
	Entnahme: 2/912000/298000			270.000,00				
	Entnahme: 6/612300/298000			556.763,71				
	Zinsen: 2/912000/823000			6.374,34				
	Zuführung: 1/912000/298000			355.981,05				
912008	Straßenausbau Austrian Anadi Bank AG, Spittal IBAN: AT655200000022118315							
ZU:		0,00	70.151,68	157,84	157,84	70.309,52	0,00	70.309,52
ENT:		0,00		0,00	0,00		0,00	

RECHNUNGSABSCHLUSS 2014 - Stadtgemeinde Spittal an der Drau
Nachweis über Zuführungen an und Entnahmen aus Rücklagen

Seite: R 227

Konto Nr.	Bezeichnung/Verwendungszweck	Anfänglicher Rest	Stand am Jahresbeginn	Soll	Ist	Iststand am Jahresende	Schließlicher Rest	Sollstand am Jahresende
	Zinsen:	2/612000/823000		210,45				
	Zuführung:	1/612000/298000		157,84				
912010	Grundankauf Bank Austria AG IBAN:							
ZU:		0,00	41.093,99	11.222,03	11.222,03	52.316,02	0,00	52.316,02
ENT:		0,00		0,00	0,00		0,00	
	Zinsen:	2/840000/823000		12.814,34				
	Zuführung:	1/840000/298000		11.222,03				
912012	Grundankauf Kärntner Sparkasse AG IBAN: AT192070602000700126							
ZU:		0,00	25.715,28	73.717,29	73.717,29	99.432,57	0,00	99.432,57
ENT:		0,00		0,00	0,00		0,00	
	Zinsen:	2/840000/823000		211,70				
	Zuführung:	1/840000/298000		143,17				
	Zuführung:	5/840000/298000		73.574,12				
912013	Grund Raiffeisen Bezirksbank reg.GenmbH IBAN: AT423926700040081804							
ZU:		0,00	22,34	0,00	0,00	22,34	0,00	22,34
ENT:		0,00		0,00	0,00		0,00	

Konto Nr.	Bezeichnung/Verwendungszweck	Anfänglicher Rest	Stand am Jahresbeginn	S o l l	I s t	Iststand am Jahresende	Schließlicher Rest	Sollstand am Jahresende
912018	Straßenverkehr Volksbank Spittal/Drau IBAN: AT904282071732300000							
ZU:		0,00	49.250,39	3.788,37	3.788,37	53.038,76	0,00	53.038,76
ENT:		0,00		0,00	0,00		0,00	
	Zinsen: 2/640000/823000			323,24				
	Zuführung: 1/640000/298000			242,43				
	Zuführung: 1/912000/298000			3.545,94				
912033	Straßenverkehr Volksbank Spittal/Drau IBAN: AT694282041900218001							
ZU:		0,00	174.172,10	0,00	0,00	174.172,10	0,00	174.172,10
ENT:		0,00		0,00	0,00		0,00	
	Zinsen: 2/912000/823000			5.340,14				
912050	Betriebsmittel Raiffeisenkasse Spittal/Drau IBAN: AT513926700040034985							
ZU:		0,00	784.000,00	1.073,56	1.073,56	654.454,56	0,00	654.454,56
ENT:		0,00		130.619,00	130.619,00		0,00	
	Entnahme: 6/263000/298000			130.619,00				
	Zinsen: 2/912000/823000			1.431,42				
	Zuführung: 1/912000/298000			1.073,56				

RECHNUNGSABSCHLUSS 2014 - Stadtgemeinde Spittal an der Drau
Nachweis über Zuführungen an und Entnahmen aus Rücklagen

Seite: R 229

Konto Nr.	Bezeichnung/Verwendungszweck	Anfänglicher Rest	Stand am Jahresbeginn	Soll	Ist	Iststand am Jahresende	Schließlicher Rest	Sollstand am Jahresende
912055	Betriebsmittel Austrian Anadi Bank AG, Spittal IBAN: AT835200000022121774							
ZU:		350.000,00	488.581,37	415,92	350.415,92	692.372,66	0,00	692.372,66
ENT:		0,00		146.624,63	146.624,63		0,00	
	Entnahme:			99.318,29				
	Entnahme:			46.407,78				
	Entnahme:			898,56				
	Zinsen:			554,56				
	Zuführung:			350.415,92				
912061	Betriebsmittel Kärntner Sparkasse AG							
ZU:		0,00	72.676,40	0,00	0,00	72.676,40	0,00	72.676,40
ENT:		0,00		0,00	0,00		0,00	
	Zinsen:			1.622,99				
Summe-Zu:		2.067.578,39	9.853.859,28	1.503.703,60	1.862.090,97	10.176.943,50	1.709.191,02	11.886.134,52
Summe-Ent:		0,00		1.539.006,75	1.539.006,75		0,00	

Nachweis der inneren Darlehen

Kontonummer		Anf.Stand	Abgang		Ersätze	
Bezeichnung	Urspr.Höhe	Zugang	Zinsen	SD. Gesamt	Nettoaufwand	Schl. Stand
8200/820000	Stadtgemeinde Spittal a.d. Drau					
Verwendung:	Kommunalfahrzeug Wirtschaftshof					
	Inneres Darlehen von Müllbeseitigung an Wirtschaftshof (ID 3)					
Laufzeit:	2014 - 2021	Zinssatz: 2 %				
		0,00	30.000,00		0,00	
		120.000,00	119.715,86-	199,53	30.199,53	89.715,86-
8500/851000	Stadtgemeinde Spittal an der Drau					
Verwendung:	Wasserversorgung					
	Inneres Darlehen (1) Abwasserbeseitigung					
Laufzeit:	2006 - 2015	Zinssatz: 1,8 %				
		128.428,06-	63.638,57		0,00	
		607.800,00	0,00	2.026,61	65.665,18	64.789,49-
8501/851000	Stadtgemeinde Spittal an der Drau					
Verwendung:	Wasserversorgung					
	Inneres Darlehen (2) Abwasserbeseitigung					
Laufzeit:	2008 - 2022	Zinssatz: 3,1 %				
		361.048,58-	37.742,25		0,00	
		580.000,00	0,00	10.902,25	48.644,50	323.306,33-
16						
		489.476,64-	131.380,82		0,00	
		1.307.800,00	119.715,86-	13.128,39	144.509,21	477.811,68-
Gesamtsumme						
		489.476,64-	131.380,82		0,00	
		1.307.800,00	119.715,86-	13.128,39	144.509,21	477.811,68-

Kontonummer Darlehensgeber Verwendung	Schuldenart	urspr. Höhe Anf. Stand Zugang	Zinsen Tilgung SD gesamt	Ersätze Nettoaufwand	schl. Stand
214/840000 Amt der Kärntner Landesregierung Grundankauf Laufzeit: 2009 - 2017 Zinssatz: 0,500 % Darlehensnummer: 516	3.b	800.000,00 400.000,00- 0,00	17.524,92 167.450,76 184.975,68	0,00 184.975,68	232.549,24-
220/840000 Amt der Kärntner Landesregierung Grundankauf Laufzeit: 2011 - 2019 Zinssatz: 1,000 % Darlehensnummer: 574	3.b	486.200,00 364.620,00- 0,00	3.385,91 60.770,00 64.155,91	0,00 64.155,91	303.850,00-
01 Schulden, deren Schuldendienst durch die Gebietsk. mehr als zur Hälfte aus all- gemeinen Deckungsmitteln getragen wird					
		1.286.200,00 764.620,00- 0,00	20.910,83 228.220,76 249.131,59	0,00 249.131,59	536.399,24-

RECHNUNGSABSCHLUSS 2014 - Stadtgemeinde Spittal an der Drau
Nachweis über den Schuldendienst und den Schuldenstand am Ende des Haushaltsjahres

Seite: R 232

Kontonummer Darlehensgeber Verwendung	Schuldenart	urspr. Höhe Anf. Stand Zugang	Zinsen Tilgung SD gesamt	Ersätze Nettoaufwand	schl. Stand
191/850000 Creditanstalt Err.Hochbeh.II,Edling Laufzeit: 1999 - 2014 Zinssatz: 0,892 % Aufsichtsbehörde: 29.04.1998	2.a	363.400,00 14.659,66- 0,00	65,75 14.659,66 14.725,41	0,00 14.725,41	0,00
219/850000 Raiffeisen Bezirksbank reg.GenmbH Sanierung Wasserversorgungsanlage Laufzeit: 2012 - 2038 Zinssatz: 1,253 % Aufsichtsbehörde: 29.11.2012	2.a	700.000,00 659.287,50- 0,00	8.584,60 24.611,40 33.196,00	5.406,00 27.790,00	634.676,10-
600/850000 Amt der Kärntner Landesregierung BA 5 K-WWF-Darlehen Laufzeit: 2011 - 2045 Zinssatz: 1,000 %	3.b	7.600,00 7.623,00- 166,48	166,48 0,00 166,48	0,00 166,48	7.789,48-
601/850000 Amt der Kärntner Landesregierung BA 4 K-WWF-Darlehen Laufzeit: 2011 - 2045 Zinssatz: 1,000 % Aufsichtsbehörde: 02.12.2010	3.b	22.800,00 22.773,00- 565,00	565,00 0,00 565,00	0,00 565,00	23.338,00-
602/850000 Amt der Kärntner Landesregierung BA 7 K-WWF-Darlehen Laufzeit: 2012 - 2046 Zinssatz: 1,000 % Aufsichtsbehörde: 02.12.2010	3.b	9.700,00 9.726,00- 97,26	97,26 0,00 97,26	0,00 97,26	9.823,26-

Kontonummer Darlehensgeber Verwendung	Schuldenart	urspr. Höhe Anf. Stand Zugang	Zinsen Tilgung SD gesamt	Ersätze Nettoaufwand	schl. Stand
603/850000 Amt der Kärntner Landesregierung BA 8 K-WWF-Darlehen Laufzeit: 2012 - 2046 Zinssatz: 1,000 % Aufsichtsbehörde: 25.06.2012	3.b	7.400,00 7.411,00- 74,11	74,11 0,00 74,11	0,00 74,11	7.485,11-
604/850000 Amt der Kärntner Landesregierung BA 6 K-WWF-Darlehen Laufzeit: 2012 - 2046 Zinssatz: 1,000 % Aufsichtsbehörde: 01.02.2011	3.b	22.200,00 22.200,00- 2.043,62	342,62 0,00 342,62	0,00 342,62	24.243,62-
605/850000 Amt der Kärntner Landesregierung BA 9 K-WWF-Darlehen Laufzeit: 2012 - 2046 Zinssatz: 1,000 % Aufsichtsbehörde: 03.12.2012	3.b	69.400,00 0,00 69.400,00	0,00 0,00 0,00	0,00 0,00	69.400,00-
120/851000 Kommunalkredit Austria AG Neubau Kanal BA-02 Laufzeit: 1985 - 2044 Zinssatz: 2,000 %	2.a	1.702.900,00 803.527,45- 0,00	8.701,22 36.706,67 45.407,89	0,00 45.407,89	766.820,78-
128/851000 Kommunalkredit Austria AG Kanalbau BA-03 Laufzeit: 1987 - 2016 Zinssatz: 2,000 % Darlehensnummer: 102335	2.a	1.558.800,00 220.227,43- 0,00	4.584,29 71.959,25 76.543,54	0,00 76.543,54	148.268,18-

Kontonummer Darlehensgeber Verwendung	Schuldenart	urspr. Höhe Anf. Stand Zugang	Zinsen Tilgung SD gesamt	Ersätze Nettoaufwand	schl. Stand
131/851000 Bank Austria Neubau Kanalisation BA04 Laufzeit: 1990 - 2019 Zinssatz: 2,000 %	3.a	1.914.400,00 486.194,92- 0,00	10.744,78 76.937,94 87.682,72	0,00 87.682,72	409.256,98-
148/851000 Austrian Anadi Bank AG, Klagenfurt Kanal Bauabschnitt 05 Laufzeit: 1995 - 2020 Zinssatz: 0,905 % Aufsichtsbehörde: 16.03.1994	2.a	2.543.500,00 946.314,82- 0,00	8.656,10 141.825,80 150.481,90	54.567,51 95.914,39	804.489,02-
174/851000 Postsparkasse AG Kanal BA-07 Laufzeit: 2002 - 2027 Zinssatz: 0,920 % Aufsichtsbehörde: 10.07.2000	2.a	2.261.600,00 1.340.143,42- 0,00	14.681,91 96.354,53 111.036,44	45.923,86 65.112,58	1.243.788,89-
180/851000 Raiffeisen Bezirksbank reg.GenmbH Kanal BA-06 Laufzeit: 1999 - 2019 Zinssatz: 1,375 % Aufsichtsbehörde: 10.09.1997	2.a	2.688.900,00 1.045.862,02- 0,00	13.827,90 169.514,46 183.342,36	84.027,81 99.314,55	876.347,56-
202/851000 Austrian Anadi Bank AG, Klagenfurt Kanal BA 09 Laufzeit: 2004 - 2029 Zinssatz: 2,800 % Aufsichtsbehörde: 13.10.2003	2.a	3.270.000,00 2.386.737,53- 0,00	66.891,62 119.726,38 186.618,00	41.601,91 145.016,09	2.267.011,15-

RECHNUNGSABSCHLUSS 2014 - Stadtgemeinde Spittal an der Drau
Nachweis über den Schuldendienst und den Schuldenstand am Ende des Haushaltsjahres

Seite: R 235

Kontonummer Darlehensgeber Verwendung	Schuldenart	urspr. Höhe Anf. Stand Zugang	Zinsen Tilgung SD gesamt	Ersätze Nettoaufwand	schl. Stand
207/851000 Austrian Anadi Bank AG, Klagenfurt Kanal BA08 Laufzeit: 2006 - 2031 Zinssatz: 0,479 % Aufsichtsbehörde: 27.07.2006	2.a	1.780.000,00 1.377.938,32- 0,00	5.933,61 75.933,19 81.866,80	18.673,00 63.193,80	1.302.005,13-
14/853000 Wbf Austrian Anadi Bank AG, Klagenfurt 24 Kleinwohnhäuser Laufzeit: 1958 - 2027 Zinssatz: 1,000 %	3.b	103.800,00 27.433,76- 0,00	260,73 1.814,81 2.075,54	0,00 2.075,54	25.618,95-
25/853000 Bds.Wohn-u. Siedlungsfonds 32 WE-Lager Laufzeit: 1960 - 2018 Zinssatz: 4,000 % Aufsichtsbehörde: 03.06.1959	3.a	44.700,00 9.286,15- 0,00	324,12 1.582,82 1.906,94	0,00 1.906,94	7.703,33-
33/853000 Wbf Austrian Anadi Bank AG, Klagenfurt 24 KLWHS Obj.38 Laufzeit: 1960 - 2029 Zinssatz: 1,000 % Aufsichtsbehörde: 30.12.1959	3.b	15.600,00 4.912,80- 0,00	46,86 301,96 348,82	0,00 348,82	4.610,84-
49/853000 BUWOG 16 Fam.WHS Ponauerstr. Laufzeit: 1964 - 2033 Zinssatz: 1,000 % Aufsichtsbehörde: 25.06.1962	3.a	87.200,00 24.244,81- 0,00	233,71 1.154,43 1.388,14	0,00 1.388,14	23.090,38-

RECHNUNGSABSCHLUSS 2014 - Stadtgemeinde Spittal an der Drau
Nachweis über den Schuldendienst und den Schuldenstand am Ende des Haushaltsjahres

Seite: R 236

Kontonummer Darlehensgeber Verwendung	Schuldenart	urspr. Höhe Anf. Stand Zugang	Zinsen Tilgung SD gesamt	Ersätze Nettoaufwand	schl. Stand
50/853000 Wbf Austrian Anadi Bank AG, Klagenfurt 16 Fam.WHS Ponauerstr.27a Laufzeit: 1964 - 2033 Zinssatz: 1,000 % Aufsichtsbehörde: 20.04.1962	3.b	51.500,00 17.967,76- 0,00	173,26 855,78 1.029,04	0,00 1.029,04	17.111,98-
52/853000 Wbf Austrian Anadi Bank AG, Klagenfurt 16 Fam.WHS Zernattostr.5 Laufzeit: 1965 - 2034 Zinssatz: 1,000 % Aufsichtsbehörde: 02.10.1963	3.b	91.500,00 33.457,62- 0,00	323,29 1.506,61 1.829,90	0,00 1.829,90	31.951,01-
54/853000 Wbf Austrian Anadi Bank AG, Klagenfurt 24 Fam.WHS Liesersiedl. 65,67,69 Laufzeit: 1965 - 2034 Zinssatz: 1,000 % Aufsichtsbehörde: 20.12.1963	3.b	156.100,00 57.082,57- 0,00	551,56 2.570,46 3.122,02	0,00 3.122,02	54.512,11-
58/853000 Wbf Austrian Anadi Bank AG, Klagenfurt 4 Fam.WHS Ortenb.Str.21a Laufzeit: 1966 - 2035 Zinssatz: 1,000 % Aufsichtsbehörde: 13.11.1964	3.b	30.500,00 11.658,91- 0,00	112,86 497,60 610,46	0,00 610,46	11.161,31-
62/853000 Lwsf Austrian Anadi Bank AG, Klagenfurt 56 WE-Ponau Laufzeit: 1967 - 2036 Zinssatz: 1,000 % Aufsichtsbehörde: 21.07.1965	3.b	152.600,00 60.758,02- 0,00	589,12 2.463,14 3.052,26	0,00 3.052,26	58.294,88-

Kontonummer Darlehensgeber Verwendung	Schuldenart	urspr. Höhe Anf. Stand Zugang	Zinsen Tilgung SD gesamt	Ersätze Nettoaufwand	schl. Stand
63/853000 Wbf Austrian Anadi Bank AG, Klagenfurt 56 WE-Forstgartenstr. 48,50,55,57 Laufzeit: 1967 - 2036 Zinssatz: 1,000 % Aufsichtsbehörde: 21.07.1965	3.b	305.200,00 121.516,03- 0,00	1.178,25 4.926,27 6.104,52	0,00 6.104,52	116.589,76-
66/853000 Wbf Austrian Anadi Bank AG, Klagenfurt 47 WE-Forstg.Str. 45,47,49,51,53 Laufzeit: 1968 - 2037 Zinssatz: 1,000 % Aufsichtsbehörde: 28.04.1966	3.b	256.200,00 106.070,06- 0,00	1.030,12 4.093,32 5.123,44	0,00 5.123,44	101.976,74-
67/853000 Lwsf Austrian Anadi Bank AG, Klagenfurt 47 WE-Forstg.Str. 45,47,59,51,53 Laufzeit: 1968 - 2037 Zinssatz: 1,000 % Aufsichtsbehörde: 27.04.1966	3.b	128.000,00 53.039,99- 0,00	515,07 2.046,65 2.561,72	0,00 2.561,72	50.993,34-
80/853000 Wbf Austrian Anadi Bank AG, Klagenfurt 6 Fam.WHS Peintenstr.9 Laufzeit: 1970 - 2039 Zinssatz: 1,000 % Aufsichtsbehörde: 13.12.1967	3.b	32.200,00 14.326,91- 0,00	139,48 503,52 643,00	0,00 643,00	13.823,39-
81/853000 Wbf Austrian Anadi Bank AG, Klagenfurt 4 Fam.WHS Fr.N.Str. 23 Laufzeit: 1970 - 2039 Zinssatz: 1,000 % Aufsichtsbehörde: 14.12.1967	3.b	21.400,00 9.553,47- 0,00	93,01 335,75 428,76	0,00 428,76	9.217,72-

Kontonummer Darlehensgeber Verwendung	Schuldenart	urspr. Höhe Anf. Stand Zugang	Zinsen Tilgung SD gesamt	Ersätze Nettoaufwand	schl. Stand
105/853000 Wbf Austrian Anadi Bank AG, Klagenfurt 29 WE-Ponau Laufzeit: 1975 - 2024 Zinssatz: 0,500 % Aufsichtsbehörde: 30.01.1975	3.b	485.200,00 170.980,25- 0,00	794,21 16.190,33 16.984,54	0,00 16.984,54	154.789,92-
110/853000 Wbf Austrian Anadi Bank AG, Klagenfurt 40 Fam.WHS Edl.Str.50 Laufzeit: 1979 - 2026 Zinssatz: 0,500 % Aufsichtsbehörde: 17.11.1977	3.b	885.700,00 385.303,05- 0,00	1.817,12 29.182,90 31.000,02	0,00 31.000,02	356.120,15-
115/853000 Wbf Austrian Anadi Bank AG, Klagenfurt Stadion Spittal 2 WE Laufzeit: 1985 - 2032 Zinssatz: 0,500 %	3.b	27.600,00 16.936,12- 0,00	81,37 885,17 966,54	0,00 966,54	16.050,95-
117/853000 Wbf Austrian Anadi Bank AG, Klagenfurt 2 WE Mehrzw.Saal Roth. Laufzeit: 1983 - 2030 Zinssatz: 0,500 %	3.b	20.900,00 11.500,49- 0,00	54,91 677,63 732,54	0,00 732,54	10.822,86-
118/853000 Wbf Austrian Anadi Bank AG, Klagenfurt 12 WE Miesstaler Str.5 Laufzeit: 1983 - 2030 Zinssatz: 0,500 %	3.b	274.500,00 150.959,10- 0,00	721,50 8.885,04 9.606,54	0,00 9.606,54	142.074,06-

RECHNUNGSABSCHLUSS 2014 - Stadtgemeinde Spittal an der Drau
Nachweis über den Schuldendienst und den Schuldenstand am Ende des Haushaltsjahres

Seite: R 239

Kontonummer Darlehensgeber Verwendung	Schuldenart	urspr. Höhe Anf. Stand Zugang	Zinsen Tilgung SD gesamt	Ersätze Nettoaufwand	schl. Stand
127/853000 Wbf Austrian Anadi Bank AG, Klagenfurt 40 WE Edlingerstr. 36/38 Laufzeit: 1987 - 2019 Zinssatz: 1,000 %	3.b	1.251.800,00 484.240,24- 0,00	4.217,36 83.407,90 87.625,26	0,00 87.625,26	400.832,34-
133/853000 Wbf Austrian Anadi Bank AG, Klagenfurt 17 WE Ponauer Str. 20 Laufzeit: 1989 - 2021 Zinssatz: 1,000 % Darlehensnummer: 875908014	3.b	523.700,00 280.841,67- 0,00	2.571,49 32.045,20 34.616,69	0,00 34.616,69	248.796,47-
143/853000 WBF Austrian Anadi Bank AG, Klagenfurt 20 WE Ponauer Str. 33 Laufzeit: 1993 - 2025 Zinssatz: 1,000 %	3.b	992.100,00 747.314,29- 0,00	7.042,66 57.445,76 64.488,42	0,00 64.488,42	689.868,53-
159/853000 WBF - Austrian Anadi Bank AG, Klagenfurt 16 WE Martennockstr. 7 Laufzeit: 1995 - 2043 Zinssatz: 2,000 %	3.b	1.008.900,00 932.889,37- 0,00	18.624,96 6.596,58 25.221,54	0,00 25.221,54	926.292,79-
160/853000 Ktn.Lds.Austrian Anadi Bank AG, Klagenfurt 16 We Martennockstr. 7 Laufzeit: 1996 - 2015 Zinssatz: 5,000 % Aufsichtsbehörde: 26.05.1993	2.a	217.000,00 33.490,17- 0,00	1.472,86 16.333,14 17.806,00	0,00 17.806,00	17.157,03-

RECHNUNGSABSCHLUSS 2014 - Stadtgemeinde Spittal an der Drau
Nachweis über den Schuldendienst und den Schuldenstand am Ende des Haushaltsjahres

Seite: R 240

Kontonummer Darlehensgeber Verwendung	Schuldenart	urspr. Höhe Anf. Stand Zugang	Zinsen Tilgung SD gesamt	Ersätze Nettoaufwand	schl. Stand
166/853000 WBF - Austrian Anadi Bank AG, Klagenfurt 32 WE Draulände Laufzeit: 1995 - 2027 Zinssatz: 1,000 %	3.b	2.014.800,00 1.669.714,58- 0,00	16.442,91 33.926,63 50.369,54	0,00 50.369,54	1.635.787,95-
167/853000 Psk-Wien 32 WE Draulände Laufzeit: 1995 - 2014 Zinssatz: 0,524 % Aufsichtsbehörde: 18.05.1992	2.a	497.900,00 33.755,67- 0,00	122,49 33.755,67 33.878,16	0,00 33.878,16	0,00
172/853000 WBF - Austrian Anadi Bank AG, Klagenfurt 6 WE Peintenstraße 9a Laufzeit: 1995 - 2043 Zinssatz: 3,000 %	3.b	409.400,00 378.539,52- 0,00	7.557,48 2.676,74 10.234,22	0,00 10.234,22	375.862,78-
176/853000 Kärntner Sparkasse AG WGH Ponauer Str. 30 Laufzeit: 1999 - 2020 Zinssatz: 1,339 % Aufsichtsbehörde: 26.06.1996	2.a	411.300,00 151.412,59- 0,00	1.915,58 22.508,82 24.424,40	0,00 24.424,40	128.903,77-
181/853000 WBF - Austrian Anadi Bank AG, Klagenfurt 16 WE Martenn.Str.5 Laufzeit: 1996 - 2035 Zinssatz: 2,000 %	3.b	1.028.800,00 957.883,66- 0,00	19.124,87 6.594,05 25.718,92	0,00 25.718,92	951.289,61-

RECHNUNGSABSCHLUSS 2014 - Stadtgemeinde Spittal an der Drau
Nachweis über den Schuldendienst und den Schuldenstand am Ende des Haushaltsjahres

Seite: R 241

Kontonummer Darlehensgeber Verwendung	Schuldenart	urspr. Höhe Anf. Stand Zugang	Zinsen Tilgung SD gesamt	Ersätze Nettoaufwand	schl. Stand
183/853000 WBF - Austrian Anadi Bank AG, Klagenfurt WGH- Ponauer Str. 30 Laufzeit: 1998 - 2037 Zinssatz: 2,000 %	3.b	933.200,00 883.359,47- 0,00	17.638,87 5.691,29 23.330,16	0,00 23.330,16	877.668,18-
184/853000 Raiffeisenbank Spittal reg.Gen.m.b.H. WGH- Ponauer Straße 30 Laufzeit: 1998 - 2016 Zinssatz: 0,571 % Aufsichtsbehörde: 26.06.1996	2.a	314.600,00 64.441,83- 0,00	326,30 22.552,28 22.878,58	0,00 22.878,58	41.889,55-
187/853000 Kärntner Sparkasse Dorfgem.Haus Amlach Laufzeit: 1998 - 2020 Zinssatz: 1,253 % Aufsichtsbehörde: 02.06.1997	2.a	39.700,00 14.158,86- 0,00	177,31 2.105,94 2.283,25	0,00 2.283,25	12.052,92-
188/853000 WBF - Austrian Anadi Bank AG, Klagenfurt WHS Fr.-Nansenstr. 3,5 Laufzeit: 2000 - 2043 Zinssatz: 2,000 %	3.b	1.349.700,00 1.144.999,99- 0,00	17.175,00 0,00 17.175,00	0,00 17.175,00	1.144.999,99-
189/853000 Austrian Anadi Bank AG, Klagenfurt WHS Fr.-Nansenstr. 3,5 Laufzeit: 2000 - 2020 Zinssatz: 0,800 % Aufsichtsbehörde: 20.08.1998	2.a	359.900,00 139.106,56- 0,00	1.301,83 20.833,77 22.135,60	0,00 22.135,60	118.272,79-

Kontonummer Darlehensgeber Verwendung	Schuldenart	urspr. Höhe Anf. Stand Zugang	Zinsen Tilgung SD gesamt	Ersätze Nettoaufwand	schl. Stand
192/853000 Postsparkasse Wien 32 WE Draulände Laufzeit: 1997 - 2017 Zinssatz: 1,285 % Aufsichtsbehörde: 11.04.1997	2.a	39.400,00 9.129,50- 0,00	155,48 2.549,48 2.704,96	0,00 2.704,96	6.580,02-
194/853000 Wbf Austrian Anadi Bank AG, Klagenfurt 4WE Unteramlach 31 Laufzeit: 1999 - 2037 Zinssatz: 2,500 %	3.b	191.400,00 181.223,13- 0,00	3.618,65 1.167,59 4.786,24	0,00 4.786,24	180.055,54-
197/853000 Kärntner Sparkasse AG San.WHS Feldstr. 8,10 Laufzeit: 2000 - 2019 Zinssatz: 1,265 % Aufsichtsbehörde: 15.07.1999	2.a	218.000,00 78.911,90- 0,00	1.016,94 12.715,35 13.732,29	0,00 13.732,29	66.196,55-
200/853000 Raiffeisen Bezirksbank reg.GenmbH WH Fr.Nansen Straße 7 Laufzeit: 2002 - 2019 Zinssatz: 0,471 % Aufsichtsbehörde: 22.01.2002	2.a	307.500,00 125.521,40- 0,00	604,30 20.741,70 21.346,00	0,00 21.346,00	104.779,70-
201/853000 Wbf Austrian Anadi Bank AG, Klagenfurt Fr. Nansen-Straße 7 Laufzeit: 2003 - 2046 Zinssatz: 1,000 % Aufsichtsbehörde: 23.10.2001	3.b	531.000,00 530.528,47- 5.318,55	5.318,55 0,00 5.318,55	3.904,77 1.413,78	535.847,02-

RECHNUNGSABSCHLUSS 2014 - Stadtgemeinde Spittal an der Drau
Nachweis über den Schuldendienst und den Schuldenstand am Ende des Haushaltsjahres

Seite: R 243

Kontonummer Darlehensgeber Verwendung	Schuldenart	urspr. Höhe Anf. Stand Zugang	Zinsen Tilgung SD gesamt	Ersätze Nettoaufwand	schl. Stand
203/853000 Bank Austria Creditanstalt Betreutes Wohnen Laufzeit: 2004 - 2029 Zinssatz: 0,944 % Darlehensnummer: 53000 144 799	2.a	1.217.000,00 835.277,58- 0,00	7.469,41 50.419,74 57.889,15	0,00 57.889,15	784.857,84-
205/853000 Wbf Austrian Anadi Bank AG, Klagenfurt WH Villacher Str. 85 Laufzeit: 2003 - 2024 Zinssatz: 1,000 %	3.b	236.100,00 129.575,22- 0,00	1.215,28 10.738,56 11.953,84	0,00 11.953,84	118.836,66-
206/853000 Wbf Austrian Anadi Bank AG, Klagenfurt Betreutes Wohnen Laufzeit: 2004 - 2041 Zinssatz: 1,000 %	3.b	1.585.000,00 1.584.153,58- 14.688,50	15.879,74 0,00 15.879,74	0,00 15.879,74	1.598.842,08-
208/853000 Austrian Anadi Bank AG, Klagenfurt WHS Vill.Str. Gaborhaus Laufzeit: 2005 - 2029 Zinssatz: 2,800 % Aufsichtsbehörde: 20.12.2004	2.a	855.000,00 619.246,61- 0,00	17.357,95 31.071,65 48.429,60	0,00 48.429,60	588.174,96-

RECHNUNGSABSCHLUSS 2014 - Stadtgemeinde Spittal an der Drau
Nachweis über den Schuldendienst und den Schuldenstand am Ende des Haushaltsjahres

Seite: R 244

Kontonummer Darlehensgeber Verwendung	Schuldenart	urspr. Höhe Anf. Stand Zugang	Zinsen Tilgung SD gesamt	Ersätze Nettoaufwand	schl. Stand
211/853000 PSK Sanierungen Edlinger Str. 48 u. UvC. 55 Laufzeit: 2009 - 2019 Zinssatz: 0,931 % Aufsichtsbehörde: 18.11.2009	2.a	1.000.000,00 616.511,50- 0,00	6.672,72 99.879,89 106.552,61	0,00 106.552,61	516.631,61-
212/853000 Psk-Wien 12-Familien-WH Fr. Nansen-Str. Laufzeit: 2009 - 2029 Zinssatz: 0,931 % Aufsichtsbehörde: 18.11.2009	2.a	770.000,00 631.910,51- 0,00	7.038,48 36.279,42 43.317,90	0,00 43.317,90	595.631,09-
213/853000 Austrian Anadi Bank AG, Klagenfurt 12-Familien-WH Fr.-Nansen-Str. 42,44,46 Laufzeit: 2011 - 2059 Zinssatz: 1,000 %	3.b	472.000,00 471.610,00- 19.197,85	19.197,85 0,00 19.197,85	37.271,79 18.073,94-	490.807,85-
215/853000 Psk-Wien Strandbad Laufzeit: 2009 - 2029 Zinssatz: 0,931 %	2.a	200.000,00 164.885,69- 0,00	1.828,34 9.424,05 11.252,39	0,00 11.252,39	155.461,64-
216/853000 Austrian Anadi Bank AG Thermische Sanierung Edlinger Str. 50 Laufzeit: 2011 - 2021 Zinssatz: 1,044 % Aufsichtsbehörde: 05.07.2011	2.a	510.000,00 395.449,06- 0,00	3.860,87 51.015,63 54.876,50	0,00 54.876,50	344.433,43-

RECHNUNGSABSCHLUSS 2014 - Stadtgemeinde Spittal an der Drau
Nachweis über den Schuldendienst und den Schuldenstand am Ende des Haushaltsjahres

Seite: R 245

Kontonummer Darlehensgeber Verwendung	Schuldenart	urspr. Höhe Anf. Stand Zugang	Zinsen Tilgung SD gesamt	Ersätze Nettoaufwand	schl. Stand
217/853000 Amt der Kärntner Landesregierung 4-Fam. WHS Fr.-Nansen-Str. 48 Laufzeit: 2011 - 2036 Zinssatz: 1,000 %	2.a	165.400,00 165.376,60- 1.657,80	1.657,80 0,00 1.657,80	0,00 1.657,80	167.034,40-
218/853000 Austrian Anadi Bank AG, Klagenfurt 4 Fam WH Fr. Nansen-Str. 48 II Laufzeit: 2011 - 2031 Zinssatz: 2,900 % Aufsichtsbehörde: 05.07.2011	2.a	270.000,00 240.636,10- 0,00	6.996,27 10.694,53 17.690,80	0,00 17.690,80	229.941,57-
801/853000 Wbf Austrian Anadi Bank AG, Klagenfurt 6 Fam.WHS Peintenstr.9 Laufzeit: 1970 - 2039 Zinssatz: 1,000 %	3.b	32.200,00 14.326,91- 0,00	139,48 503,52 643,00	0,00 643,00	13.823,39-
811/853000 Wbf Austrian Anadi Bank AG, Klagenfurt 4 Fam.WHS F.Nansenstr.23 Laufzeit: 1970 - 2039 Zinssatz: 1,000 %	3.b	21.400,00 9.553,47- 0,00	93,01 335,75 428,76	0,00 428,76	9.217,72-
902/853000 Bank Austria U.v.Cilli Str. 11,13,15 Laufzeit: 1989 - 2014 Zinssatz: 1,500 % Aufsichtsbehörde: 15.12.1988	2.a	50.800,00 3.403,49- 0,00	36,62 3.403,49 3.440,11	0,00 3.440,11	0,00

Kontonummer Darlehensgeber Verwendung	Schuldenart	urspr. Höhe Anf. Stand Zugang	Zinsen Tilgung SD gesamt	Ersätze Nettoaufwand	schl. Stand
904/853000 Bank Austria Khevenhüller Str.6,8,10 Laufzeit: 1989 - 2014 Zinssatz: 1,375 % Aufsichtsbehörde: 15.12.1988	2.a	78.700,00 2.675,30- 0,00	18,49 2.675,30 2.693,79	0,00 2.693,79	0,00
905/853000 Bank Austria Hochgoschstr.3 Laufzeit: 1989 - 2014 Zinssatz: 1,375 % Aufsichtsbehörde: 15.12.1988	2.a	8.100,00 270,53- 0,00	1,87 270,53 272,40	0,00 272,40	0,00
906/853000 Bank Austria Brückenstr.5 Laufzeit: 1989 - 2014 Zinssatz: 1,375 % Aufsichtsbehörde: 15.12.1988	2.a	8.600,00 284,07- 0,00	1,96 284,07 286,03	0,00 286,03	0,00
02 Schulden, deren Schuldendienst mind. zur Hälfte durch Gebühren, Entgelte oder Tarife abgedeckt wird					
		42.213.400,00 25.364.223,03- 113.209,17	368.849,83 1.599.347,49 1.968.197,32	291.376,65 1.676.820,67	23.878.084,71-

RECHNUNGSABSCHLUSS 2014 - Stadtgemeinde Spittal an der Drau
Nachweis über den Schuldendienst und den Schuldenstand am Ende des Haushaltsjahres

Seite: R 247

Kontonummer Darlehensgeber Verwendung	Schuldenart	urspr. Höhe Anf. Stand Zugang	Zinsen Tilgung SD gesamt	Ersätze Nettoaufwand	schl. Stand
145/789000 Österr.Kommunalkredit AG Ponau Ges.m.b.H. Laufzeit: 1990 - 2015 Zinssatz: 1,450 % Aufsichtsbehörde: 25.04.1990	2.b	1.199.100,00 232.237,93- 0,00	2.034,97 111.075,18 113.110,15	113.110,15 0,00	121.162,75-
04 Schulden, d.f.sonstige Rechtsträger auf- genommen wurden u. der Schuldend. mind.z.Hälfte d.Gebietsk. rückerstattet wird					
		1.199.100,00 232.237,93- 0,00	2.034,97 111.075,18 113.110,15	113.110,15 0,00	121.162,75-
Gesamt		44.698.700,00 26.361.080,96- 113.209,17	391.795,63 1.938.643,43 2.330.439,06	404.486,80 1.925.952,26	24.535.646,70-

Gläubiger	Gesamthaushalt	davon Abschn. 85-89	Differenz
2.a Finanzschulden aus Inlandsanleihen und Darlehen bei inländischen Finanzunternehmungen (Kreditinstituten, Versicherungsgesellschaften und rechtlich selbständigen Pensionskassen) und sonstigen Unternehmungen a) für den eigenen Haushalt	11.921.405,68	11.921.405,68	0,00
2.b Finanzschulden aus Inlandsanleihen und Darlehen bei inländischen Finanzunternehmungen (Kreditinstituten, Versicherungsgesellschaften und rechtlich selbständigen Pensionskassen) und sonstigen Unternehmungen b) aus weitergegebenen Anleihen und Darlehen	121.162,75	0,00	121.162,75
3.a Finanzschulden aus Darlehen von Trägern des öffentlichen Rechtes (Sektor Staat) a) Finanzschulden aus Darlehen von Bund, Bundesfonds und Bundeskammern	440.050,69	440.050,69	0,00
3.b Finanzschulden aus Darlehen von Trägern des öffentlichen Rechtes (Sektor Staat) b) Finanzschulden aus Darlehen von Ländern, Landesfonds und Landeskammern	12.053.027,58	11.516.628,34	536.399,24
Gesamt	24.535.646,70	23.878.084,71	657.561,99

U.Ab.	Bezeichnung	Tilgung	Zinsen	Insgesamt	Ersätze	Nettoaufw
789000	Wirtschaftsförderung	111.075,18	2.034,97	113.110,15	113.110,15	0,00
820000	Wirtschaftshof "Betrieb m. marktbest. Tä	30.000,00	199,53	30.199,53	0,00	30.199,53
840000	Grundbesitz und Immobilien	228.220,76	20.910,83	249.131,59	0,00	249.131,59
850000	Wasserversorgung "Betrieb m. marktbest.	140.651,88	22.824,68	163.476,56	5.406,00	158.070,56
851000	Abwasserbeseitigung "Betrieb m. marktbes	788.958,22	134.021,43	922.979,65	244.794,09	678.185,56
853000	Gemeindeeigener Hausbesitz "Betrieb m. m	771.118,21	224.932,58	996.050,79	218.905,84	777.144,95
Gesamtsumme		2.070.024,25	404.924,02	2.474.948,27	582.216,08	1.892.732,19

RECHNUNGSABSCHLUSS 2014 - Stadtgemeinde Spittal an der Drau
Nachweis über Forderungen aus Darlehen zur Investitionsförderung

Seite: R 250

Kontonummer	Darlehensnehmer Verwendung	urspru. Höhe Anfangsstand	Zugang	Abgang Zinsen	Schl. Stand
1/489000	Neue Heimat Wohn-u.Siedl.Ges. Amlacher Weg 21-23 Laufzeit: 1995 - 2045 Kto.: 00000000	12.300,00 7.614,71	0,00	245,63 0,00	7.369,08
2/489000	Neue Heimat Wohn-u.Siedl.Ges. Sonderwohnbauprogramm Laufzeit: 1997 - 2022 Kto.: 00000000	715.400,00 223.068,34	0,00	70.420,52 6.160,74	152.647,82
4/851000	Neue Heimat Wohn-u.Siedlg.Ges. Kanalbau BA 04 Laufzeit: 1990 - 2019 Kto.: 00000000	265.600,00 67.134,18	0,00	10.539,26 1.277,56	56.594,92
7/269000	Sportverein Spittal/Drau (SVS) Überbrückungshilfe Laufzeit: 2006 - 2014 Kto.: 00000000	100.000,00 8.100,00	0,00	8.100,00 0,00	0,00
8/789000	Spittaler Wirtschaftsbetriebe Überbrückungshilfen Laufzeit: 2005 - 2015 Kto.: 00000000	128.200,00 54.559,02	8.369,32-	8.004,93 0,00	38.184,77
	Summe Forderungen aus Darlehen zur Investitionsförderung	1.221.500,00 360.476,25	8.369,32-	97.310,34 7.438,30	254.796,59

RECHNUNGSABSCHLUSS 2014 - Stadtgemeinde Spittal an der Drau
Nachweis über Forderungen aus Darlehen zur Investitionsförderung

Seite: R 251

Kontonummer	Darlehensnehmer Verwendung	urspru. Höhe Anfangsstand	Zugang	Abgang Zinsen	Schl. Stand
5/090000	Stadtgemeinde Spittal an der Drau Bezugsvorschüsse Laufzeit: Kto.: 00000000	26.200,00 5.434,95	6.000,00	9.680,00 0,00	1.754,95
	Summe Bezugsvorschüsse	26.200,00 5.434,95	6.000,00	9.680,00 0,00	1.754,95
	Gesamtsumme	1.247.700,00 365.911,20	2.369,32-	106.990,34 7.438,30	256.551,54

Kontonummer - Kreditor Bezeichnung	Anf. Stand	Zugang	Abgang	Schl. Stand
6120/612000 Austrian Anadi Bank AG, Klagenfurt Verwendung: Verkehr/Gestaltung Innenstadt Laufzeit: 2006 - 2016	(803.700,00) 262.470,70-	0,00	86.874,23	175.596,47-
8330/833000 Kommunalkredit Austria AG Verwendung: Drautalperle Laufzeit: 2008 - 2033	(12.250.000,00) 10.654.912,48-	0,00	359.564,58	10.295.347,90-
83301/833000 Kommunalkredit Austria AG Verwendung: Drautalperle Laufzeit: 2008 - 2033	(440.000,00) 362.991,64-	0,00	17.219,68	345.771,96-
Gesamtsumme	11.280.374,82-	0,00	463.658,49	345.771,96-

Kontonummer	Haftungsnehmer Verwendung Art der Schuld	ursprgl. Höhe Anfangsstand Zugang	Abgang Zinsen SD gesamt	Ersätze Nettoaufwand	Schl. Stand
1000/851000	Österreichische Kommunalkredit AG Wasserverband Millstätter See Durchleitung Laufzeit: 1981 - 2031. Gemeinderat: 03.10.1984 Genehmigungszahl: 3-Gem-2184/1/84	814.200,00 291.037,67- 0,00	15.304,90 0,00 15.304,90	0,00 15.304,90	275.732,77-
1001/851000	Österreichische Kommunalkredit AG Wasserverband Millstätter See ARA-Aich Laufzeit: 1985 - 2034. Gemeinderat: 03.10.1984 Genehmigungszahl: 3-Gem-2184/1/84	3.836.300,00 1.845.940,41- 0,00	79.411,82 0,00 79.411,82	0,00 79.411,82	1.766.528,59-
1004/851000	Österr. Postsparkasse Wien Wasserverband Millstätter See BA08 - St. Oswald Laufzeit: 1998 - 2022. Gemeinderat: 18.10.1995 Aufsichtsbehörde: 19.02.1996 Genehmigungszahl: 3-Gem-441/1/96	3.500,00 1.317,23- 0,00	139,06 0,00 139,06	0,00 139,06	1.178,17-
1007/851000	Österr. Postsparkasse Wien Wasserverband Millstätter See BA11 - Nockalm Laufzeit: 1999 - 2023. Gemeinderat: 24.09.1997 Aufsichtsbehörde: 23.10.1997 Genehmigungszahl: 3-Gem-192/1/97	700,00 346,91- 0,00	35,08 0,00 35,08	0,00 35,08	311,83-

Kontonummer	Haftungsnehmer Verwendung Art der Schuld	ursprgl. Höhe Anfangsstand Zugang	Abgang Zinsen SD gesamt	Ersätze Nettoaufwand	Schl. Stand
1008/851000	Österr. Postsparkasse Wien Wasserverband Millstätter See BA12 - Brennsee u. Afritzer See Laufzeit: 1999 - 2023. Gemeinderat: 24.09.1997 Aufsichtsbehörde: 23.10.1997 Genehmigungszahl: 3-Gem-192/1/97	3.300,00 1.605,12- 0,00	162,33 0,00 162,33	0,00 162,33	1.442,79-
1009/851000	Österr. Postsparkasse Wien Wasserverband Millstätter See BA13 - Klärschlammkompostieranlage Laufzeit: 1999 - 2023. Gemeinderat: 24.09.1997 Aufsichtsbehörde: 23.10.1997 Genehmigungszahl: 3-Gem-192/1/97	324.800,00 153.661,92- 0,00	15.540,30 0,00 15.540,30	0,00 15.540,30	138.121,62-
1010/851000	Austrian Anadi Bank AG, Klagenfurt Wasserverband Millstätter See BA06 - Kanzelweg-Matzelsdorf-Peinten Laufzeit: 1995 - 2025. Gemeinderat: 24.09.1997 Aufsichtsbehörde: 23.10.1997 Genehmigungszahl: 3-Gem-113/2/97	200,00 103,06- 0,00	7,36 0,00 7,36	0,00 7,36	95,70-
1011/851000	UniCredit Bank Austria AG BA14 - Scherzboden Laufzeit: 2000 - 2024. Gemeinderat: 09.05.2001 Aufsichtsbehörde: 11.07.2001 Genehmigungszahl: 3-Allg-482-1/2001	2.000,00 1.091,97- 0,00	97,17 0,00 97,17	0,00 97,17	994,80-

RECHNUNGSABSCHLUSS 2014 - Stadtgemeinde Spittal an der Drau
Nachweis über den Stand an Haftungen

Seite: R 255

Kontonummer	Haftungsnehmer Verwendung Art der Schuld	ursprgl. Höhe Anfangsstand Zugang	Abgang Zinsen SD gesamt	Ersätze Nettoaufwand	Schl. Stand
1012/851000	Volksbank Oberkärnten reg.Gen.mbH Wasserverband Millstätter See BA15 - Seeboden Nord/Ost Laufzeit: 2001 - 2024. Gemeinderat: 09.12.1998 Aufsichtsbehörde: 07.03.2002 Genehmigungszahl: 3-Allg-411/1-2002	5.400,00 3.098,70- 0,00	281,70 0,00 281,70	0,00 281,70	2.817,00-
1015/851000	Raiffeisenbank Seeboden regGenmbH Wasserverband Millstätter See BA16 - Klamberg - Obertweg Schattseite Laufzeit: 2001 - 2025. Gemeinderat: 15.03.2000 Aufsichtsbehörde: 01.10.2000 Genehmigungszahl: 3-Allg-226-3/2000	1.700,00 785,34- 0,00	65,26 0,00 65,26	0,00 65,26	720,08-
1016/851000	Bank Austria - Creditanstalt AG Wasserverband Millstätter See BA17 - Millstatt Nord/Mitte Laufzeit: 2001 - 2025. Gemeinderat: 15.03.2000 Aufsichtsbehörde: 01.10.2000 Genehmigungszahl: 3-Allg-226-3/2000	1.300,00 721,55- 0,00	59,96 0,00 59,96	0,00 59,96	661,59-
1017/851000	UniCredit Bank Austria AG BA19 - Seeboden Nord/Mitte Laufzeit: 2001 - 2025. Zinssatz: 1,00 % Gemeinderat: 13.12.2000 Aufsichtsbehörde: 22.03.2001 Genehmigungszahl: 3-Allg-411-1/2001	7.100,00 4.632,49- 0,00	358,84 0,00 358,84	0,00 358,84	4.273,65-

Kontonummer	Haftungsnehmer Verwendung Art der Schuld	ursprgl. Höhe Anfangsstand Zugang	Abgang Zinsen SD gesamt	Ersätze Nettoaufwand	Schl. Stand
1019/851000	Raiffeisenbank Seeboden regGenmbH Wasserverband Millstätter See BA21 - Seeboden West I Laufzeit: 2002 - 2026. Gemeinderat: 26.09.2001 Aufsichtsbehörde: 05.11.2001 Genehmigungszahl: 3-Allg-226/1-2001	2.100,00 1.247,70- 0,00	92,54 0,00 92,54	0,00 92,54	1.155,16-
1020/851000	Raiffeisenbank Seeboden regGenmbH Wasserverband Millstätter See BA22 - Seeboden West II Laufzeit: 2002 - 2026. Gemeinderat: 26.09.2001 Aufsichtsbehörde: 05.11.2001 Genehmigungszahl: 3-Allg-226/1-2001	4.200,00 2.437,27- 0,00	180,75 0,00 180,75	0,00 180,75	2.256,52-
1021/851000	Kärntner Sparkasse AG Wasserverband Millstätter See BA23 - Kaning/Mitterberg Laufzeit: 2002 - 2026. Gemeinderat: 20.03.2002 Aufsichtsbehörde: 22.05.2002 Genehmigungszahl: 3-Allg-623/1-2002	7.000,00 4.149,46- 0,00	294,91 0,00 294,91	0,00 294,91	3.854,55-
1022/851000	Bank Austria - Creditanstalt AG Wasserverband Millstätter See BA27 - Afritz I Laufzeit: 2003 - 2027. Gemeinderat: 26.11.2002 Aufsichtsbehörde: 17.12.2002 Genehmigungszahl: 3-Allg-709/1-2002	2.900,00 1.857,06- 0,00	127,50 0,00 127,50	0,00 127,50	1.729,56-

Kontonummer	Haftungsnehmer Verwendung Art der Schuld	ursprgl. Höhe Anfangsstand Zugang	Abgang Zinsen SD gesamt	Ersätze Nettoaufwand	Schl. Stand
1023/851000	Austrian Anadi Bank AG, Klagenfurt Wasserverband Millstätter See BA28 - ABA Afritz BT II Laufzeit: 2004 - 2028. Gemeinderat: 23.09.2003 Aufsichtsbehörde: 19.11.2003 Genehmigungszahl: 3-Allg-866/1-2003	3.500,00 2.312,50- 0,00	141,97 0,00 141,97	0,00 141,97	2.170,53-
1025/851000	Bank Austria - Creditanstalt AG Wasserverband Millstätter See BA24-ABA Radenthein West Laufzeit: 2004 - 2029. Gemeinderat: 16.03.2004 Aufsichtsbehörde: 05.05.2004 Genehmigungszahl: 3-Allg-943/1-2004	6.100,00 4.150,25- 0,00	256,18 0,00 256,18	0,00 256,18	3.894,07-
1026/851000	Kärntner Sparkasse AG Wasserverband Millstätter See BA25-ABA Entflechtung Radenthein Mitte Laufzeit: 2005 - 2029. Gemeinderat: 21.09.2004 Aufsichtsbehörde: 20.12.2004 Genehmigungszahl: 3-Allg-1103/1-2004	4.200,00 2.957,78- 0,00	167,39 0,00 167,39	0,00 167,39	2.790,39-
1027/851000	Bank Austria - Creditanstalt AG Wasserverband Millstätter See BA26-ABA Entflechtung Radenthein Ost Laufzeit: 2005 - 2030. Gemeinderat: 26.04.2005 Aufsichtsbehörde: 20.06.2005 Genehmigungszahl: 3-Allg-1232/1-2005	5.600,00 4.058,65- 0,00	229,99 0,00 229,99	0,00 229,99	3.828,66-

Kontonummer	Haftungsnehmer Verwendung Art der Schuld	ursprgl. Höhe Anfangsstand Zugang	Abgang Zinsen SD gesamt	Ersätze Nettoaufwand	Schl. Stand
1028/851000	Kärntner Sparkasse AG Wasserverband Millstätter See BA31-ABA Umbau Bad Kleinkirchheim Laufzeit: 2006 - 2030. Gemeinderat: 25.10.2005 Aufsichtsbehörde: 19.12.2005 Genehmigungszahl: 3-Allg-1339/1-2005	500,00 350,20- 0,00	18,52 0,00 18,52	0,00 18,52	331,68-
1029/851000	Kärntner Sparkasse AG Wasserverband Millstätter See BA32-ABA Fernwirkanlage Laufzeit: 2007 - 2031. Gemeinderat: 25.10.2005 Aufsichtsbehörde: 19.12.2005 Genehmigungszahl: 3-Allg-1340/1-2005	500,00 405,97- 0,00	20,14 0,00 20,14	0,00 20,14	385,83-
1030/851000	Austrian Anadi Bank AG, Klagenfurt Wasserverband Millstätter See BA301-VARA Regenüberlaufbecken Laufzeit: 2007 - 2031. Gemeinderat: 29.11.2005 Aufsichtsbehörde: 22.02.2007 Genehmigungszahl: 3-SP-80-58/1-2007	1.800,00 1.398,64- 0,00	83,17 0,00 83,17	0,00 83,17	1.315,47-
1031/851000	Bank Austria - Creditanstalt AG Wasserverband Millstätter See BA302-Anpassung VARA BT I Laufzeit: 2011 - 2036. Gemeinderat: 12.12.2006 Aufsichtsbehörde: 22.02.2007 Genehmigungszahl: 3-SP-80-58/1-2007	11.500,00 10.538,06- 0,00	497,23 0,00 497,23	0,00 497,23	10.040,83-

Kontonummer	Haftungsnehmer Verwendung Art der Schuld	ursprgl. Höhe Anfangsstand Zugang	Abgang Zinsen SD gesamt	Ersätze Nettoaufwand	Schl. Stand
1032/851000	Kärntner Sparkasse AG Wasserverband Millstätter See BA303-Anpassung VARA BTII Laufzeit: 2009 - 2033. Gemeinderat: 15.04.2008 Aufsichtsbehörde: 24.06.2008 Genehmigungszahl: 3-Allg-1889/1-2008	9.200,00 7.611,89- 0,00	372,35 0,00 372,35	0,00 372,35	7.239,54-
1033/851000	UniCredit Bank Austria AG BA 33 - ABA Leitungskataster Bankdarlehen Laufzeit: 2009 - 2034. Gemeinderat: 11.12.2008 Aufsichtsbehörde: 02.03.2009 Genehmigungszahl: 3-Allg-2020/1-2009	2.400,00 1.990,52- 0,00	89,20 0,00 89,20	0,00 89,20	1.901,32-
1037/851000	Kärntner Sparkasse Aktiengesellschaft BA35 Kanalsanierung Verbandsgebiet Bankdarlehen Laufzeit: 2009 - 2035. Gemeinderat: 23.06.2009 Aufsichtsbehörde: 26.08.2009 Genehmigungszahl: 3-Allg-2145/1-2009	6.600,00 6.084,07- 0,00	240,43 0,00 240,43	0,00 240,43	5.843,64-
1038/771000	Raiffeisenbank Millstättersee reg. Genossenschaft m.b.H. Fischereiverband Millstättersee Bankgarantie für Ö. Bundesforste Laufzeit: 2007 - 2017. Gemeinderat: 01.06.2010 Aufsichtsbehörde: 29.07.2010 Genehmigungszahl: 3-SP 81-112/1-2010	13.600,00 13.600,00- 0,00	0,00 0,00 0,00	0,00 0,00	13.600,00-

Kontonummer	Haftungsnehmer Verwendung Art der Schuld	ursprgl. Höhe Anfangsstand Zugang	Abgang Zinsen SD gesamt	Ersätze Nettoaufwand	Schl. Stand
1039/851000	Volksbank Oberkärnten reg.Gen.mbH Wasserverband Millstätter See BA07 Neu b) Bankdarlehen Laufzeit: 1996 - 2021. Gemeinderat: 22.11.2012 Aufsichtsbehörde: 12.12.2012 Genehmigungszahl: 3-All-498/1-2012	1.100,00 918,50- 0,00	130,84 0,00 130,84	0,00 130,84	787,66-
1040/851000	Volksbank Oberkärnten reg.Gen.mbH Wasserverband Millstätter See BA09 Neu b) Bankdarlehen Laufzeit: 1995 - 2020. Gemeinderat: 22.11.2012 Aufsichtsbehörde: 13.12.2012 Genehmigungszahl: 3-All-499/1-2012	500,00 388,50- 0,00	64,58 0,00 64,58	0,00 64,58	323,92-
1041/851000	Austrian Anadi Bank AG, Klagenfurt Wasserverband Millstätter See BA301-Miteigentum 31,14 % Bankdarlehen Laufzeit: 2007 - 2031. Gemeinderat: 29.11.2005 Aufsichtsbehörde: 22.02.2007 Genehmigungszahl: 3-SP-80-58/1-2007	383.000,00 295.524,63- 0,00	14.426,19 0,00 14.426,19	0,00 14.426,19	281.098,44-
1042/851000	Bank Austria UniCredit AG BA302 BT1-Miteigentum 31,14 % Bankdarlehen Laufzeit: 2011 - 2036. Gemeinderat: 12.12.2006 Aufsichtsbehörde: 22.02.2007 Genehmigungszahl: 3-SP-80-58/1-2007	2.368.500,00 2.161.133,71- 0,00	83.705,37 0,00 83.705,37	0,00 83.705,37	2.077.428,34-

Kontonummer	Haftungsnehmer Verwendung Art der Schuld	ursprgl. Höhe Anfangsstand Zugang	Abgang Zinsen SD gesamt	Ersätze Nettoaufwand	Schl. Stand
1043/851000	Kärntner Sparkasse AG Wasserverband Millstätter See BA303 BT2-Miteigentum 31,14 % Bankdarlehen Laufzeit: 2009 - 2033. Gemeinderat: 15.04.2008 Aufsichtsbehörde: 24.06.2008 Genehmigungszahl: 3-Allg-1889/1-2008	1.910.400,00 1.579.620,27- 0,00	63.427,56 0,00 63.427,56	0,00 63.427,56	1.516.192,71-
1044/851000	Bank Austria UniCredit AG BA37 (Aufschließung 2012) Bankdarlehen Laufzeit: 2013 - 2037. Gemeinderat: 26.02.2013 Aufsichtsbehörde: 30.04.2013 Genehmigungszahl: 3-Allg-629/1-2013	1.400,00 1.032,12- 0,00	678,54 0,00 678,54	0,00 678,54	353,58-
	Summe Haftungen/Risikogruppe 1 (Listkennziffer: 11)	9.747.100,00 6.408.110,12- 0,00	276.709,13 0,00 276.709,13	0,00 276.709,13	6.131.400,99-
2110/211000	IMMO Stadtgemeinde Sanierung VS West Laufzeit: 2007 - 2027. Gemeinderat: 11.07.2006	910.000,00 674.416,99- 0,00	48.591,58 2.917,02 51.508,60	0,00 51.508,60	625.825,41-
	Summe Haftungen/Risikogruppe 2 (Listkennziffer: 12)	910.000,00 674.416,99- 0,00	48.591,58 2.917,02 51.508,60	0,00 51.508,60	625.825,41-
	Gesamtsumme	10.657.100,00 7.082.527,11- 0,00	325.300,71 2.917,02 328.217,73	0,00 328.217,73	6.757.226,40-

**Beilage zum Rechnungsabschluss gemäß
Kärntner Gemeindehaftungs-Verordnung
(LGBl. Nr 67/2012, Kundmachung 02.08.2012)**

Beilage zum Rechnungsabschluss gemäß "Kärntner Gemeindehaftungs-Verordnung":

(LGBl. Nr. 67/2012 Kundmachung 02.08.2012)

			Einnahmen Abschnitt 92 VVJ:				€ 20.803.332,24
Gemeinde: Stadtgemeinde Spittal an der Drau			120% der Einnahmen Abschnitt 92 VVJ:				€ 24.963.998,69
GKZ:	Nr:	Bezeichnung:	Laufzeit von JJJJ:	Laufzeit bis JJJJ:	GR-Beschluss vom TT.MM.JJJJ:	Aufsichtsbeh. Genehmigungszahl:	
20635	1000	Österreichische Kommunalkredit AG Durchleitung	1981	2031	03.10.1984	3-Gem-2184/1/84	
20635	1001	Österreichische Kommunalkredit AG ARA-Aich	1985	2034	03.10.1984	3-Gem-2184/1/84	
20635	1004	Österr. Postsparkasse Wien BA08 - St. Oswald	1998	2022	18.10.1995	3-Gem-441/1/96	
20635	1007	Österr. Postsparkasse Wien BA11 - Nockalm	1999	2023	24.09.1997	3-Gem-192/1/97	
20635	1008	Österr. Postsparkasse Wien BA12 - Brennsee u. Afritzer See	1999	2023	24.09.1997	3-Gem-192/1/97	
20635	1009	Österr. Postsparkasse Wien BA13 - Klärschlammkompostieranlage	1999	2023	24.09.1997	3-Gem-192/1/97	
20635	1010	Austrian Anadi Bank AG, Klagenfurt BA06 - Kanzelweg-Matzelsdorf-Peinten	1995	2025	24.09.1997	3-Gem-113/2/97	
20635	1011	UniCredit Bank Austria AG BA14 - Scherzboden	2000	2024	09.05.2001	3-Allg-482-1/2001	
20635	1012	Volksbank Oberkärnten reg.Gen.mbH BA15 - Seeboden Nord/Ost	2001	2024	09.12.1998	3-Allg-411/1-2002	
20635	1015	Raiffeisenbank Seeboden regGenmbH BA16 - Klamberg - Obertweng Schattseite	2001	2025	15.03.2000	3-Allg-226-3/2000	
20635	1016	Bank Austria - Creditanstalt AG BA17 - Millstatt Nord/Mitte	2001	2025	15.03.2000	3-Allg-226-3/2000	
20635	1017	UniCredit Bank Austria AG BA19 - Seeboden Nord/Mitte	2001	2025	13.12.2000	3-Allg-411-1/2001	
20635	1019	Raiffeisenbank Seeboden regGenmbH BA21 - Seeboden West I	2002	2026	26.09.2001	3-Allg-226/1-2001	

Aufsichtsbeh. Gen. vom TT.MM.JJJJ:	Genehmigte Haftungshöhe:	Ausnutzungsstand Jahresbeginn:	Ausnutzungsstand Jahresende:	Risikogruppe: (1-4)	Übernahme vor/nach 02.08.2012:	welche Risikovorsorge (zB. BZ, Rücklage)
	€ 814.200,00	€ 291.037,67	€ 275.732,77	1	vor	
	€ 3.836.300,00	€ 1.845.940,41	€ 1.766.528,59	1	vor	
19.02.1996	€ 3.500,00	€ 1.317,23	€ 1.178,17	1	vor	
23.10.1997	€ 700,00	€ 346,91	€ 311,83	1	vor	
23.10.1997	€ 3.300,00	€ 1.605,12	€ 1.442,79	1	vor	
23.10.1997	€ 324.800,00	€ 153.661,92	€ 138.121,62	1	vor	
23.10.1997	€ 200,00	€ 103,06	€ 95,70	1	vor	
11.07.2001	€ 2.000,00	€ 1.091,97	€ 994,80	1	vor	
07.03.2002	€ 5.400,00	€ 3.098,70	€ 2.817,00	1	vor	
01.10.2000	€ 1.700,00	€ 785,34	€ 720,08	1	vor	
01.10.2000	€ 1.300,00	€ 721,55	€ 661,59	1	vor	
22.03.2001	€ 7.100,00	€ 4.632,49	€ 4.273,65	1	vor	
05.11.2001	€ 2.100,00	€ 1.247,70	€ 1.155,16	1	vor	

20635	1020	Raiffeisenbank Seeboden regGenmbH BA22 - Seeboden West II	2002	2026	26.09.2001	3-Allg-226/1-2001
20635	1021	Kärntner Sparkasse AG BA23 - Kaning/Mitterberg	2002	2026	20.03.2002	3-Allg-623/1-2002
20635	1022	Bank Austria - Creditanstalt AG BA27 - Afritz I	2003	2027	26.11.2002	3-Allg-709/1-2002
20635	1023	Austrian Anadi Bank AG, Klagenfurt BA28 - ABA Afritz BT II	2004	2028	23.09.2003	3-Allg-866/1-2003
20635	1025	Bank Austria - Creditanstalt AG BA24-ABA Radenthein West	2004	2029	16.03.2004	3-Allg-943/1-2004
20635	1026	Kärntner Sparkasse AG BA25-ABA Entflechtung Radenthein Mitte	2005	2029	21.09.2004	3-Allg-1103/1-2004
20635	1027	Bank Austria - Creditanstalt AG BA26-ABA Entflechtung Radenthein Ost	2005	2030	26.04.2005	3-Allg-1232/1-2005
20635	1028	Kärntner Sparkasse AG BA31-ABA Umbau Bad Kleinkirchheim	2006	2030	25.10.2005	3-Allg-1339/1-2005
20635	1029	Kärntner Sparkasse AG BA32-ABA Fernwirkanlage	2007	2031	25.10.2005	3-Allg-1340/1-2005
20635	1030	Austrian Anadi Bank AG, Klagenfurt BA301-VARA Regenüberlaufbecken	2007	2031	29.11.2005	3-SP-80-58/1-2007
20635	1031	Bank Austria - Creditanstalt AG BA302-Anpassung VARA BT I	2011	2036	12.12.2006	3-SP-80-58/1-2007
20635	1032	Kärntner Sparkasse AG BA303-Anpassung VARA BTII	2009	2033	15.04.2008	3-Allg-1889/1-2008
20635	1033	UniCredit Bank Austria AG BA 33 - ABA Leitungskataster	2009	2034	11.12.2008	3-Allg-2020/1-2009
20635	1037	Kärntner Sparkasse Aktiengesellschaft BA35 Kanalsanierung Verbandsgebiet	2009	2035	23.06.2009	3-Allg-2145/1-2009
20635	1038	Raiffeisenbank Millstättersee Fischereiverband Millstättersee	2007	2017	01.06.2010	3-SP 81-112/1-2010
20635	1039	Volksbank Oberkärnten reg.Gen.mBH BA07 Neu b)	1996	2021	22.11.2012	3-All-498/1-2012
20635	1040	Volksbank Oberkärnten reg.Gen.mBH BA09 Neu b)	1995	2020	22.11.2012	3-All-499/1-2012

05.11.2001	€ 4.200,00	€ 2.437,27	€ 2.256,52	1	vor	
22.05.2002	€ 7.000,00	€ 4.149,46	€ 3.854,55	1	vor	
17.12.2002	€ 2.900,00	€ 1.857,06	€ 1.729,56	1	vor	
19.11.2003	€ 3.500,00	€ 2.312,50	€ 2.170,53	1	vor	
05.05.2004	€ 6.100,00	€ 4.150,25	€ 3.894,07	1	vor	
20.12.2004	€ 4.200,00	€ 2.957,78	€ 2.790,39	1	vor	
20.06.2005	€ 5.600,00	€ 4.058,65	€ 3.828,66	1	vor	
19.12.2005	€ 500,00	€ 350,20	€ 331,68	1	vor	
19.12.2005	€ 500,00	€ 405,97	€ 385,83	1	vor	
22.02.2007	€ 1.800,00	€ 1.398,64	€ 1.315,47	1	vor	
22.02.2007	€ 11.500,00	€ 10.538,06	€ 10.040,83	1	vor	
24.06.2008	€ 9.200,00	€ 7.611,89	€ 7.239,54	1	vor	
02.03.2009	€ 2.400,00	€ 1.990,52	€ 1.901,32	1	vor	
26.08.2009	€ 6.600,00	€ 6.084,07	€ 5.843,64	1	vor	
29.07.2010	€ 13.600,00	€ 13.600,00	€ 13.600,00	1	vor	
12.12.2012	€ 1.100,00	€ 918,50	€ 787,66	1	nach	
13.12.2012	€ 500,00	€ 388,50	€ 323,92	1	nach	

20635	1041	Austrian Anadi Bank AG, Klagenfurt BA301-Miteigentum 31,14 %	2007	2031	29.11.2005	3-SP-80-58/1-2007
20635	1042	Bank Austria UniCredit AG BA302 BT1-Miteigentum 31,14 %	2011	2036	12.12.2006	3-SP-80-58/1-2007
20635	1043	Kärntner Sparkasse AG BA303 BT2-Miteigentum 31,14 %	2009	2033	15.04.2008	3-Allg-1889/1-2008
20635	1044	Bank Austria UniCredit AG BA37 (Aufschließung 2012)	2013	2037	26.02.2013	3-Allg-629/1-2013
20635	2110	IMMO Stadtgemeinde Sanierung VS West	2007	2027	11.07.2006	

Erläuterungen der einzelnen Risikogruppen:

Risikogruppe 1:

Haftungen für Verbindlichkeiten von anderen Gebietskörperschaften, von Gemeindeverbänden sowie von Verbänden nach dem zehnten Abschnitt des Wasserrechtsgesetzes 1959 - WRG 1959, BGBl. Nr. 215, zuletzt geändert durch das Bundesgesetz BGBl. I Nr. 14/2011, an denen neben der Gemeinde ausschließlich andere Gebietskörperschaften beteiligt sind.

Risikogruppe 2:

Haftungen für Verbindlichkeiten von Rechtsträgern, die dem beherrschenden Einfluss der Gemeinde unterliegen, sei es auf Grund der Eigentumsverhältnisse, der finanziellen Beteiligung oder der für das Unternehmen geltenden sonstigen Vorschriften. Ein beherrschender Einfluss ist anzunehmen, wenn die Gemeinde unmittelbar 50% bis 100% des gezeichneten Kapitals dieser Rechtsträger besitzt oder mehr als die Hälfte der Mitglieder des Verwaltungs-, Leitungs- oder Aufsichtsorgans des anderen Rechtsträgers bestellen kann. Es genügt, wenn die Gemeinde gemeinsam mit anderen Gebietskörperschaften oder Gemeindeverbänden einen beherrschenden Einfluss ausübt.

Risikogruppe 3:

Haftungen für Verbindlichkeiten von Rechtsträgern mit einer direkten oder indirekten Gemeindehaftung bis zu 49,9%. Abs. 2 letzter Satz gilt sinngemäß.

Risikogruppe 4:

Alle anderen Haftungen, insbesondere Haftungen für private Dritte.

22.02.2007	€ 383.000,00	€ 295.524,63	€ 281.098,44	1	vor	
22.02.2007	€ 2.368.500,00	€ 2.161.133,71	€ 2.077.428,34	1	vor	
24.06.2008	€ 1.910.400,00	€ 1.579.620,27	€ 1.516.192,71	1	vor	
30.04.2013	€ 1.400,00	€ 1.032,12	€ 353,58	1	nach	
	€ 910.000,00	€ 674.416,99	€ 625.825,41	2	vor	
	€ 10.657.100,00	€ 7.082.527,11	€ 6.757.226,40			

Zusammenfassung - Beilage Gemeindehaftungen:			
120% d. Einnahmen Abschnitt 92VVJ:	Summe Haftungen Jahresende:	unter/ober Haftungsgrenze:	Haftungsgrenze OK / überschritten
€ 24.963.998,69	€ 6.757.226,40	€ 18.206.772,29	OK

Risikovorsorgen für Haftungsübernahmen 'nach' dem 02.08.2012:			
Risikogruppen 2-4:	Ausnutzungsstand Jahresende nach Risikogruppen:	Risikovorsorge lt. Verordnung	Summen- Risikovorsorge:
Summe RG 2:	€ 0,00	10%	€ 0,00
Summe RG 3:	€ 0,00	50%	€ 0,00
Summe RG 4:	€ 0,00	100%	€ 0,00
			€ 0,00

Ansatz Inv.Nr	Verwendung Bezeichnung	Anschaffungswert Anfangsstand	Zugang Abgang	Wertber.	Buchwert
222000 999001	Stiftungseinlage FH Technikum Kärnten Zinssatz: 0,000 %, Laufzeit b.: 0	7.267,28 7.267,28	0,00 0,00	0,00+	7.267,28
914000 999001	Aktien Kärntner Elektrizitäts AG Aktiennummern: 7919501 bis 7920000 10 Aktien: 500 Stück Auszahlung: Kärntner Sparkasse AG Swift: KSPKAT2K IBAN: 2000033668 Vinkulierung Zinssatz: 0,000 %, Laufzeit b.: 0	3.633,64 3.633,64	0,00 0,00	0,00+	3.633,64
914000 999002	Stammeinlage ESG WohnungsgesmbH Villach Zinssatz: 0,000 %, Laufzeit b.: 0	1.090,09 1.090,09	0,00 0,00	0,00+	1.090,09
914000 999004	Stammeinlage Volksbank Oberkärnten reg. GenmbH Zinssatz: 0,000 %, Laufzeit b.: 0	363,36 363,36	0,00 0,00	0,00+	363,36
914000 999005	Stammeinlage Raiffeisen Bezirksbank reg. GenmbH Zinssatz: 0,000 %, Laufzeit b.: 0	181,68 181,68	0,00 0,00	0,00+	181,68
914000 999007	Komplementäreinlage IMMO Stadtgemeinde Spittal a.d. Drau KEG Zinssatz: 0,000 %, Laufzeit b.: 0	9.900,00 9.900,00	0,00 0,00	0,00+	9.900,00
914000 999008	Stammeinlage Stadtgem. Spittal a.d. Drau BetriebsgmbH Zinssatz: 0,000 %, Laufzeit b.: 0	35.000,00 35.000,00	0,00 0,00	0,00+	35.000,00
914000 999009	Gesellschaftsanteil Millstätter See Tourismus Gesellschaft Zinssatz: 0,000 %, Laufzeit b.: 0	27.252,31 27.252,31	0,00 0,00	0,00+	27.252,31
	Summe Wertpapiere (Inventarart 999)	84.688,36 84.688,36	0,00 0,00	0,00+	84.688,36
	Gesamtsumme	84.688,36 84.688,36	0,00 0,00	0,00+	84.688,36

Empfangende Haushaltsstelle		Betrag	Leistende Haushaltsstelle		Betrag
2/850000+852000	Wasserversorgung "Betrieb m. marktbest. Tätigkeit"	99.928,89	1/010000-711000	Gemeinde- (Zentral-) amt	2.930,75
2/851000+852000	Abwasserbeseitigung "Betrieb m. marktbest. Tätigkeit"	184.668,25	1/163000-711000	Freiwillige Feuerwehren	5.351,17
2/852000+852000	Müllbeseitigung "Betrieb m. marktbest. Tätigkeit"	228.245,66	1/211000-711000	Volksschule West	8.150,48
2/920000+831000	Ausschließliche Gemeindeabgaben	2.360,11	1/211100-711000	Volksschule Ost	12.312,57
2/853000+810000	Gemeindeeigener Hausbesitz "Betrieb m. marktbest. Tätigkeit"	726,48	1/211200-711000	Volksschule Molzbichl	3.287,74
2/846200+824000	Mehrzweckhaus Rothenthurn	1.098,00	1/213000-711000	Antoniuschule	4.474,61
2/846100+824000	Schloß Porcia	32.575,83	1/240000-711000	Kindergarten West	1.574,81
2/826000+852000	Fäkalienabfuhr "Gebührenhaushalt"	193.116,96	1/240100-711000	Kindergarten Ost	3.786,20
2/815000+817200	Park- und Gartenanlagen	30.839,00	1/259000-711000	Jugendservicestelle	497,84
2/363000+829000	Altstadterhaltung	1.102,00	1/262200-711000	Sportplatz Amlach	455,29
2/850000+810000	Wasserversorgung "Betrieb m. marktbest. Tätigkeit"	57.102,26	1/263000-711000	Sporthalle Spittal/Drau	5.190,71
2/163000+810000	Freiwillige Feuerwehren	3.980,75	1/269000-050000	Sonstige Sportförderung	39,47
2/846100+824020	Schloß Porcia	2.576,53	1/320000-711000	Musikschule Spittal/Drau	3.201,81
2/846300+824000	Stadtsaal Spittal/Drau	9.840,00	1/322000-757300	Gesangsvereine und Musikkapellen	1.090,85
2/815100+807000	Gärtnerei	3.793,66	1/612000-710000	Gemeindestraßen	145,03
2/853000+824200	Gemeindeeigener Hausbesitz "Betrieb m. marktbest. Tätigkeit"	384,09	1/814000-711000	Straßenreinigung	21,25
2/846700+824000	Lagerhalle - Am Bahndamm	20.822,10	1/815000-711000	Park- und Gartenanlagen	2.812,44
0/000000+367400	Finanzamt Stempelgebühren	153,40	1/815100-711000	Gärtnerei	1.811,94
2/920000+856000	Ausschließliche Gemeindeabgaben	123,10	1/817000-711000	Friedhof "Gebührenhaushalt"	1.457,85
2/920000+849000	Ausschließliche Gemeindeabgaben	6,00	1/820000-711000	Wirtschaftshof "Betrieb m. marktbest. Tätigkeit"	6.895,66
2/840000+829000	Grundbesitz und Immobilien	314,00	1/828000-729000	Bauernmarkt	268,18
2/853000+824800	Gemeindeeigener Hausbesitz "Betrieb m. marktbest. Tätigkeit"	605,00	1/840000-710000	Grundbesitz und Immobilien	547,72
2/846100+824050	Schloß Porcia	400,02	1/840000-711000	Grundbesitz und Immobilien	23.874,11

Empfangende Haushaltsstelle		Betrag	Leistende Haushaltsstelle		Betrag
2/920000+841000	Ausschließliche Gemeindeabgaben	2.000,00	1/846100-711000	Schloß Porcia	11.186,93
2/846100+829000	Schloß Porcia	507,20	1/846200-711000	Mehrzweckhaus Rothenthurn	1.104,63
2/853000+824100	Gemeindeeigener Hausbesitz "Betrieb m. marktbest. Tätigkeit"	160,00	1/846300-711000	Stadtsaal Spittal/Drau	5.510,40
2/846900+824000	Geschäftsgebäude Bernhardtgasse	11.885,53	1/846500-711000	Kultursaal St. Peter	514,65
0/000000+365710	Haushaltsübernahme Überleitung Steuern, Gebühren u. Abgaben	218,40	1/846800-711000	Schlachthofgebäude	195,84
2/815000+829000	Park- und Gartenanlagen	933,87	1/846900-710000	Geschäftsgebäude Bernhardtgasse	57,75
2/814000+829000	Straßenreinigung	933,87	1/846900-711000	Geschäftsgebäude Bernhardtgasse	950,21
2/163000+829000	Freiwillige Feuerwehren	409,67	1/850000-711000	Wasserversorgung "Betrieb m. marktbest. Tätigkeit"	1.280,02
			1/851000-711000	Abwasserbeseitigung "Betrieb m. marktbest. Tätigkeit"	40,48
			1/852000-711000	Müllbeseitigung "Betrieb m. marktbest. Tätigkeit"	731,87
			1/853000-710000	Gemeindeeigener Hausbesitz "Betrieb m. marktbest. Tätigkeit"	2.037,04
			1/853000-711000	Gemeindeeigener Hausbesitz "Betrieb m. marktbest. Tätigkeit"	390.807,06
			1/853000-711000	Gemeindeeigener Hausbesitz "Betrieb m. marktbest. Tätigkeit"	65,80
			1/853000-711000	Gemeindeeigener Hausbesitz "Betrieb m. marktbest. Tätigkeit"	43,87
			1/853000-711000	Gemeindeeigener Hausbesitz "Betrieb m. marktbest. Tätigkeit"	11,02
			1/022000-728000	Bürgerbüro	17,40
			1/300000-700000	Kultur	308,40
			1/429000-768100	Sonstige Einrichtungen und Maßnahmen	134,40
			1/851000-619000	Abwasserbeseitigung "Betrieb m. marktbest. Tätigkeit"	1.910,21
			1/853000-614100	Gemeindeeigener Hausbesitz "Betrieb m. marktbest. Tätigkeit"	373,37

Empfangende Haushaltsstelle	Betrag	Leistende Haushaltsstelle	Betrag
		1/814000-728100 Straßenreinigung	4.998,00
		1/300000-700000 Kultur	67,20
		1/000000-728000 Gemeinderat	366,60
		1/300000-700000 Kultur	192,00
		1/300000-700000 Kultur	192,00
		1/510000-757000 Medizinische Bereichsversorgung	293,40
		1/300000-728200 Kultur	145,00
		1/770000-728200 Einrichtungen zur Förderung des Tourismus	14,50
		1/853000-711000 Gemeindeeigener Hausbesitz "Betrieb m. marktbest. Tätigkeit"	22,04
		1/853000-711000 Gemeindeeigener Hausbesitz "Betrieb m. marktbest. Tätigkeit"	22,04
		1/853000-711000 Gemeindeeigener Hausbesitz "Betrieb m. marktbest. Tätigkeit"	100,49
		1/853000-711000 Gemeindeeigener Hausbesitz "Betrieb m. marktbest. Tätigkeit"	44,09
		1/853000-711000 Gemeindeeigener Hausbesitz "Betrieb m. marktbest. Tätigkeit"	11,02
		1/853000-711000 Gemeindeeigener Hausbesitz "Betrieb m. marktbest. Tätigkeit"	11,02
		1/853000-711000 Gemeindeeigener Hausbesitz "Betrieb m. marktbest. Tätigkeit"	16,53
		1/853000-711000 Gemeindeeigener Hausbesitz "Betrieb m. marktbest. Tätigkeit"	5,51
		1/853000-711000 Gemeindeeigener Hausbesitz "Betrieb m. marktbest. Tätigkeit"	100,49
		1/853000-711000 Gemeindeeigener Hausbesitz "Betrieb m. marktbest. Tätigkeit"	44,09
		1/853000-614100 Gemeindeeigener Hausbesitz "Betrieb m. marktbest. Tätigkeit"	1.054,00
		5/851800-004000 Abwasserbeseitigung	13.250,32
2/814000+810000 Straßenreinigung	331,80	1/010000-614000 Gemeinde- (Zentral-) amt	109,61
2/815100+810000 Gärtnerei	287,00	1/010000-618000 Gemeinde- (Zentral-) amt	61,50
2/820000+810100 Wirtschaftshof "Betrieb m. marktbest. Tätigkeit"	736,62	1/240000-614000 Kindergarten West	178,22

Empfangende Haushaltsstelle		Betrag	Leistende Haushaltsstelle		Betrag
2/820000+810200	Wirtschaftshof "Betrieb m. marktbest. Tätigkeit"	159.756,50	1/263000-614000	Sporthalle Spittal/Drau	301,22
2/820000+810400	Wirtschaftshof "Betrieb m. marktbest. Tätigkeit"	46.561,44	1/300000-720300	Kultur	116,72
			1/423000-617000	Essen auf Rädern	8,10
			1/612000-619000	Gemeindestraßen	952,60
			1/612000-720300	Gemeindestraßen	16.134,67
			1/640000-619000	Straßenverkehr	828,38
			1/789100-728100	Stadtmarketing	7.022,28
			1/814000-459100	Straßenreinigung	539,28
			1/814000-616000	Straßenreinigung	3.404,19
			1/814000-617000	Straßenreinigung	4.384,64
			1/814000-619000	Straßenreinigung	1.162,22
			1/814000-720300	Straßenreinigung	328,00
			1/814000-728100	Straßenreinigung	144.880,59
			1/815000-613000	Park- und Gartenanlagen	307,50
			1/815000-617000	Park- und Gartenanlagen	1.914,12
			1/815100-720100	Gärtnerei	307,50
			1/820000-616000	Wirtschaftshof "Betrieb m. marktbest. Tätigkeit"	287,00
			1/820000-617000	Wirtschaftshof "Betrieb m. marktbest. Tätigkeit"	1.141,72
			1/826000-617000	Fäkalienabfuhr "Gebührenhaushalt"	171,11
			1/840000-610000	Grundbesitz und Immobilien	82,00
			1/846100-614000	Schloß Porcia	89,11
			1/850000-617000	Wasserversorgung "Betrieb m. marktbest. Tätigkeit"	72,11
			1/850000-619000	Wasserversorgung "Betrieb m. marktbest. Tätigkeit"	9.619,60
			1/851000-619000	Abwasserbeseitigung "Betrieb m. marktbest. Tätigkeit"	2.666,10
			1/852000-617000	Müllbeseitigung "Betrieb m. marktbest. Tätigkeit"	561,00
			1/852000-720300	Müllbeseitigung "Betrieb m. marktbest. Tätigkeit"	427,54

Empfangende Haushaltsstelle		Betrag	Leistende Haushaltsstelle	Betrag
			1/853000-614100 Gemeindeeigener Hausbesitz "Betrieb m. marktbest. Tätigkeit"	9.614,73
			1/300000-700000 Kultur	97,20
			1/273000-700000 Stadtbücherei Spittal/Drau	94,80
			1/300000-700000 Kultur	188,40
			1/853000-614100 Gemeindeeigener Hausbesitz "Betrieb m. marktbest. Tätigkeit"	13.158,04
2/814000+810000	Straßenreinigung	615,51	1/010000-614000 Gemeinde- (Zentral-) amt	1.384,58
2/820000+810100	Wirtschaftshof "Betrieb m. marktbest. Tätigkeit"	690,27	1/269000-619000 Sonstige Sportförderung	990,48
2/820000+810200	Wirtschaftshof "Betrieb m. marktbest. Tätigkeit"	197.471,38	1/300000-728200 Kultur	110,44
2/820000+810400	Wirtschaftshof "Betrieb m. marktbest. Tätigkeit"	75.559,87	1/423000-617000 Essen auf Rädern	61,50
			1/612000-619000 Gemeindestraßen	432,99
			1/612000-720300 Gemeindestraßen	7.044,85
			1/639000-619000 Entwässerungsgerinne	4.775,99
			1/640000-619000 Straßenverkehr	896,16
			1/789000-776000 Wirtschaftsförderung	643,44
			1/789100-728100 Stadtmarketing	321,53
			1/814000-459100 Straßenreinigung	1.247,09
			1/814000-616000 Straßenreinigung	11.568,68
			1/814000-617000 Straßenreinigung	680,90
			1/814000-619000 Straßenreinigung	143,50
			1/814000-728100 Straßenreinigung	222.272,06
			1/815000-610000 Park- und Gartenanlagen	1.455,50
			1/815000-610100 Park- und Gartenanlagen	213,14
			1/815000-617000 Park- und Gartenanlagen	3.550,90
			1/820000-616000 Wirtschaftshof "Betrieb m. marktbest. Tätigkeit"	389,50
			1/820000-617000 Wirtschaftshof "Betrieb m. marktbest. Tätigkeit"	2.851,18
			1/828000-729000 Bauernmarkt	96,22
			1/840000-610000 Grundbesitz und Immobilien	1.263,14
			1/850000-619000 Wasserversorgung "Betrieb m. marktbest. Tätigkeit"	3.326,70

Empfangende Haushaltsstelle	Betrag	Leistende Haushaltsstelle	Betrag
		1/851000-619000 Abwasserbeseitigung "Betrieb m. marktbest. Tätigkeit"	198,72
		1/852000-617000 Müllbeseitigung "Betrieb m. marktbest. Tätigkeit"	86,80
		1/852000-720300 Müllbeseitigung "Betrieb m. marktbest. Tätigkeit"	577,32
		1/853000-614100 Gemeindeeigener Hausbesitz "Betrieb m. marktbest. Tätigkeit"	5.697,04
		1/853000-614300 Gemeindeeigener Hausbesitz "Betrieb m. marktbest. Tätigkeit"	917,88
		1/851000-619000 Abwasserbeseitigung "Betrieb m. marktbest. Tätigkeit"	1.709,02
		5/851800-004000 Abwasserbeseitigung	7.421,06
		1/853000-711000 Gemeindeeigener Hausbesitz "Betrieb m. marktbest. Tätigkeit"	38,58
		1/846100-728000 Schloß Porcia	242,00
		1/814000-728200 Straßenreinigung	8.602,00
		1/853000-711000 Gemeindeeigener Hausbesitz "Betrieb m. marktbest. Tätigkeit"	38,58
		1/853000-711000 Gemeindeeigener Hausbesitz "Betrieb m. marktbest. Tätigkeit"	27,56
		1/853000-614100 Gemeindeeigener Hausbesitz "Betrieb m. marktbest. Tätigkeit"	357,00
		1/851000-619000 Abwasserbeseitigung "Betrieb m. marktbest. Tätigkeit"	4.292,76
		1/851000-619000 Abwasserbeseitigung "Betrieb m. marktbest. Tätigkeit"	6.242,35
		1/300000-729200 Kultur	111,60
		1/510000-757000 Medizinische Bereichsversorgung	265,20
		1/300100-700000 Galerie im Schloß Porcia	264,00
		1/273000-700000 Stadtbücherei Spittal/Drau	67,20
		1/300000-700000 Kultur	192,00
		1/789100-728100 Stadtmarketing	29,00
2/820000+810200	82,00-	1/300000-728200 Kultur	110,44-
		Wirtschaftshof "Betrieb m. marktbest. Tätigkeit"	

Empfangende Haushaltsstelle	Betrag	Leistende Haushaltsstelle	Betrag
2/820000+810400	28,44-	Wirtschaftshof "Betrieb m. marktbest. Tätigkeit"	
		1/639000-619000 Entwässerungsgerinne	5.883,05
		1/853000-711000 Gemeindeeigener Hausbesitz "Betrieb m. marktbest. Tätigkeit"	49,49
		1/853000-711000 Gemeindeeigener Hausbesitz "Betrieb m. marktbest. Tätigkeit"	11,02
		1/853000-711000 Gemeindeeigener Hausbesitz "Betrieb m. marktbest. Tätigkeit"	44,09
		1/853000-614100 Gemeindeeigener Hausbesitz "Betrieb m. marktbest. Tätigkeit"	112,82
		1/853000-711000 Gemeindeeigener Hausbesitz "Betrieb m. marktbest. Tätigkeit"	16,53
		1/853000-711000 Gemeindeeigener Hausbesitz "Betrieb m. marktbest. Tätigkeit"	21,93
		1/853000-711000 Gemeindeeigener Hausbesitz "Betrieb m. marktbest. Tätigkeit"	22,04
		1/853000-711000 Gemeindeeigener Hausbesitz "Betrieb m. marktbest. Tätigkeit"	16,53
		1/853000-711000 Gemeindeeigener Hausbesitz "Betrieb m. marktbest. Tätigkeit"	27,56
		1/853000-711000 Gemeindeeigener Hausbesitz "Betrieb m. marktbest. Tätigkeit"	22,04
		1/851000-619000 Abwasserbeseitigung "Betrieb m. marktbest. Tätigkeit"	5.945,26
		1/213000-711000 Antoniussschule	78,25
		1/320000-711000 Musikschule Spittal/Drau	78,25
		1/853000-711000 Gemeindeeigener Hausbesitz "Betrieb m. marktbest. Tätigkeit"	21,93
		1/850000-619000 Wasserversorgung "Betrieb m. marktbest. Tätigkeit"	2.625,34
		1/300000-729200 Kultur	67,20
		1/770000-700000 Einrichtungen zur Förderung des Tourismus	2.278,80
		1/300000-700000 Kultur	322,70

Empfangende Haushaltsstelle	Betrag	Leistende Haushaltsstelle	Betrag
		1/300000-700000 Kultur	146,40
		1/000000-728000 Gemeinderat	308,40
		1/300100-700000 Galerie im Schloß Porcia	348,00
		1/000000-728000 Gemeinderat	162,00
		1/300000-700000 Kultur	94,80
		1/300000-700000 Kultur	691,20
		1/300000-700000 Kultur	97,20
		1/300000-700000 Kultur	2.278,80
		1/300000-720300 Kultur	52,64
		1/851000-619000 Abwasserbeseitigung "Betrieb m. marktbest. Tätigkeit"	4.730,77
		1/639000-619000 Entwässerungsgerinne	7.606,98
		1/770000-700000 Einrichtungen zur Förderung des Tourismus	322,70
		1/273000-700000 Stadtbücherei Spittal/Drau	2.405,23
		1/770000-700000 Einrichtungen zur Förderung des Tourismus	242,86
		1/300000-700000 Kultur	242,86
		1/300000-700000 Kultur	97,20
		1/273000-700000 Stadtbücherei Spittal/Drau	50,40
		1/273000-700000 Stadtbücherei Spittal/Drau	680,93
		5/851800-004000 Abwasserbeseitigung	3.493,33
		5/851200-004000 Abwasserbeseitigung	57,60
		5/851200-004000 Abwasserbeseitigung	190,80
		1/273000-700000 Stadtbücherei Spittal/Drau	512,46
		1/300000-720300 Kultur	52,64
2/814000+810000 Straßenreinigung	972,01	1/010000-618000 Gemeinde- (Zentral-) amt	123,00
2/815100+810000 Gärtnerei	123,00	1/211000-613000 Volksschule West	41,00
2/820000+810100 Wirtschaftshof "Betrieb m. marktbest. Tätigkeit"	423,24	1/211100-610000 Volksschule Ost	111,07
2/820000+810200 Wirtschaftshof "Betrieb m. marktbest. Tätigkeit"	117.793,00	1/211100-614000 Volksschule Ost	48,11
2/820000+810400 Wirtschaftshof "Betrieb m. marktbest. Tätigkeit"	11.071,13	1/211200-610000 Volksschule Molzbichl	71,05
		1/300000-720300 Kultur	397,44

Empfangende Haushaltsstelle	Betrag	Leistende Haushaltsstelle	Betrag
		1/300000-728200 Kultur	1.078,24
		1/612000-619000 Gemeindestraßen	281,55
		1/612000-720300 Gemeindestraßen	10.993,14
		1/639000-619000 Entwässerungsgerinne	164,00
		1/640000-616000 Straßenverkehr	697,00
		1/640000-619000 Straßenverkehr	4.035,07
		1/789100-728100 Stadtmarketing	402,52
		1/814000-459100 Straßenreinigung	303,35
		1/814000-616000 Straßenreinigung	502,25
		1/814000-617000 Straßenreinigung	1.380,37
		1/814000-619000 Straßenreinigung	277,97
		1/814000-728100 Straßenreinigung	73.735,13
		1/815000-610000 Park- und Gartenanlagen	5.876,46
		1/815000-610100 Park- und Gartenanlagen	1.533,16
		1/815000-613000 Park- und Gartenanlagen	2.612,79
		1/815000-616000 Park- und Gartenanlagen	934,64
		1/815000-617000 Park- und Gartenanlagen	1.271,00
		1/815000-618000 Park- und Gartenanlagen	82,00
		1/817000-618000 Friedhof "Gebührenhaushalt"	1.651,07
		1/820000-616000 Wirtschaftshof "Betrieb m. marktbest. Tätigkeit"	734,94
		1/820000-617000 Wirtschaftshof "Betrieb m. marktbest. Tätigkeit"	4.152,08
		1/826000-617000 Fäkalienabfuhr "Gebührenhaushalt"	335,11
		1/828000-729000 Bauernmarkt	805,45
		1/850000-614000 Wasserversorgung "Betrieb m. marktbest. Tätigkeit"	309,94
		1/850000-619000 Wasserversorgung "Betrieb m. marktbest. Tätigkeit"	4.289,32
		1/852000-617000 Müllbeseitigung "Betrieb m. marktbest. Tätigkeit"	424,22
		1/852000-720300 Müllbeseitigung "Betrieb m. marktbest. Tätigkeit"	481,10
		1/852000-728200 Müllbeseitigung "Betrieb m. marktbest. Tätigkeit"	684,44

Empfangende Haushaltsstelle		Betrag	Leistende Haushaltsstelle	Betrag
			1/853000-614100 Gemeindeeigener Hausbesitz "Betrieb m. marktbest. Tätigkeit"	8.511,20
2/853000+828000	Gemeindeeigener Hausbesitz "Betrieb m. marktbest. Tätigkeit"	1.274,90		
			1/240200-700000 Kindergarten Rothenthurn	127,63
			1/510000-757000 Medizinische Bereichsversorgung	368,40
2/853000+810000	Gemeindeeigener Hausbesitz "Betrieb m. marktbest. Tätigkeit"	10.056,73	1/240200-700000 Kindergarten Rothenthurn	8,72
			1/010000-614000 Gemeinde- (Zentral-) amt	319,56
			1/010000-617000 Gemeinde- (Zentral-) amt	34,80
			1/846100-614000 Schloß Porcia	499,92
			1/853000-614000 Gemeindeeigener Hausbesitz "Betrieb m. marktbest. Tätigkeit"	912,85
			1/853000-614100 Gemeindeeigener Hausbesitz "Betrieb m. marktbest. Tätigkeit"	7.955,64
			1/853000-614200 Gemeindeeigener Hausbesitz "Betrieb m. marktbest. Tätigkeit"	17,40
			1/853000-614300 Gemeindeeigener Hausbesitz "Betrieb m. marktbest. Tätigkeit"	147,24
			1/853000-617000 Gemeindeeigener Hausbesitz "Betrieb m. marktbest. Tätigkeit"	17,40
			1/853000-618000 Gemeindeeigener Hausbesitz "Betrieb m. marktbest. Tätigkeit"	151,92
2/853000+810000	Gemeindeeigener Hausbesitz "Betrieb m. marktbest. Tätigkeit"	10.439,94	1/010000-614000 Gemeinde- (Zentral-) amt	174,00
			1/840000-610000 Grundbesitz und Immobilien	34,80
			1/846100-614000 Schloß Porcia	17,40
			1/846500-614000 Kultursaal St. Peter	34,80
			1/853000-614000 Gemeindeeigener Hausbesitz "Betrieb m. marktbest. Tätigkeit"	58,56
			1/853000-614100 Gemeindeeigener Hausbesitz "Betrieb m. marktbest. Tätigkeit"	7.893,78
			1/853000-614200 Gemeindeeigener Hausbesitz "Betrieb m. marktbest. Tätigkeit"	52,20
			1/853000-614300 Gemeindeeigener Hausbesitz "Betrieb m. marktbest. Tätigkeit"	2.052,60

Empfangende Haushaltsstelle	Betrag	Leistende Haushaltsstelle	Betrag
		1/853000-617000 Gemeindeeigener Hausbesitz "Betrieb m. marktbest. Tätigkeit"	69,60
		1/853000-618000 Gemeindeeigener Hausbesitz "Betrieb m. marktbest. Tätigkeit"	52,20
		1/770000-700000 Einrichtungen zur Förderung des Tourismus	247,74
		1/851000-619000 Abwasserbeseitigung "Betrieb m. marktbest. Tätigkeit"	6.590,16
		1/853000-711000 Gemeindeeigener Hausbesitz "Betrieb m. marktbest. Tätigkeit"	33,07
		1/853000-711000 Gemeindeeigener Hausbesitz "Betrieb m. marktbest. Tätigkeit"	11,02
		1/853000-711000 Gemeindeeigener Hausbesitz "Betrieb m. marktbest. Tätigkeit"	11,02
		1/853000-711000 Gemeindeeigener Hausbesitz "Betrieb m. marktbest. Tätigkeit"	16,53
		1/853000-711000 Gemeindeeigener Hausbesitz "Betrieb m. marktbest. Tätigkeit"	11,02
		1/853000-711000 Gemeindeeigener Hausbesitz "Betrieb m. marktbest. Tätigkeit"	22,04
		1/853000-711000 Gemeindeeigener Hausbesitz "Betrieb m. marktbest. Tätigkeit"	49,49
		1/853000-711000 Gemeindeeigener Hausbesitz "Betrieb m. marktbest. Tätigkeit"	11,02
		1/853000-711000 Gemeindeeigener Hausbesitz "Betrieb m. marktbest. Tätigkeit"	11,02
		1/853000-711000 Gemeindeeigener Hausbesitz "Betrieb m. marktbest. Tätigkeit"	11,02
		1/853000-711000 Gemeindeeigener Hausbesitz "Betrieb m. marktbest. Tätigkeit"	11,02
		1/853000-711000 Gemeindeeigener Hausbesitz "Betrieb m. marktbest. Tätigkeit"	11,02
		1/853000-711000 Gemeindeeigener Hausbesitz "Betrieb m. marktbest. Tätigkeit"	153,54
		1/853000-711000 Gemeindeeigener Hausbesitz "Betrieb m. marktbest. Tätigkeit"	5,51

Empfangende Haushaltsstelle	Betrag	Leistende Haushaltsstelle	Betrag
		1/770000-700000 Einrichtungen zur Förderung des Tourismus	998,64
		1/423000-700000 Essen auf Rädern	1,38-
		1/423000-700000 Essen auf Rädern	1,38-
		1/360200-700000 Ticketing	1.250,20
		1/361000-700000 Stadtarchiv	327,18
		1/429000-700000 Sonstige Einrichtungen und Maßnahmen	2,22
		1/429000-700000 Sonstige Einrichtungen und Maßnahmen	3,34
		1/361000-700000 Stadtarchiv	507,41
		1/826000-700000 Fäkalienabfuhr "Gebührenhaushalt"	6.302,97
		1/852000-700000 Müllbeseitigung "Betrieb m. marktbest. Tätigkeit"	12.605,95
		1/259000-728000 Jugendservicestelle	23,30
		1/789100-728000 Stadtmarketing	26,80
		1/853000-700000 Gemeindeeigener Hausbesitz "Betrieb m. marktbest. Tätigkeit"	914,54
		1/429000-729000 Sonstige Einrichtungen und Maßnahmen	99,72
		1/022000-728000 Bürgerbüro	23,76
		1/789100-729000 Stadtmarketing	116,96
		1/851000-619000 Abwasserbeseitigung "Betrieb m. marktbest. Tätigkeit"	4.430,05
		1/211000-614000 Volksschule West	73,20
		1/612000-611200 Gemeindestraßen	397,32
		1/639000-619000 Entwässerungsgerinne	3.139,43
		1/851000-619000 Abwasserbeseitigung "Betrieb m. marktbest. Tätigkeit"	10.390,13
2/814000+810000	2.379,86	1/010000-614000 Gemeinde- (Zentral-) amt	390,33
2/815100+810000	656,00	1/211000-613000 Volksschule West	35,04
2/820000+810100	494,86	1/211100-610000 Volksschule Ost	71,05
2/820000+810200	140.999,00	1/211100-614000 Volksschule Ost	193,94

Empfangende Haushaltsstelle		Betrag	Leistende Haushaltsstelle	Betrag	
2/820000+810400	Wirtschaftshof "Betrieb m. marktbest. Tätigkeit"	16.753,60	1/240000-610000	Kindergarten West	71,05
			1/262200-610000	Sportplatz Amlach	71,05
			1/300000-720300	Kultur	48,11
			1/300000-728200	Kultur	193,27
			1/362000-614000	Denkmalpflege	799,50
			1/423000-617000	Essen auf Rädern	69,60
			1/612000-619000	Gemeindestraßen	817,04
			1/612000-720300	Gemeindestraßen	40.886,10
			1/639000-619000	Entwässerungsrinne	2.265,36
			1/640000-619000	Straßenverkehr	11.369,39
			1/770000-728200	Einrichtungen zur Förderung des Tourismus	27,61
			1/789100-728000	Stadtmarketing	1.955,50
			1/789100-728100	Stadtmarketing	134,82
			1/814000-616000	Straßenreinigung	1.144,30
			1/814000-617000	Straßenreinigung	875,46
			1/814000-619000	Straßenreinigung	1.287,66
			1/814000-720300	Straßenreinigung	48,11
			1/814000-728100	Straßenreinigung	25.800,38
			1/815000-610000	Park- und Gartenanlagen	14.022,15
			1/815000-610100	Park- und Gartenanlagen	15.929,22
			1/815000-613000	Park- und Gartenanlagen	12.861,77
			1/815000-616000	Park- und Gartenanlagen	381,46
			1/815000-616100	Park- und Gartenanlagen	1.804,00
			1/815000-617000	Park- und Gartenanlagen	477,90
			1/815000-618000	Park- und Gartenanlagen	3.444,00
			1/815100-720100	Gärtnerei	82,00
			1/817000-618000	Friedhof "Gebührenhaushalt"	294,34
			1/820000-616000	Wirtschaftshof "Betrieb m. marktbest. Tätigkeit"	656,00
			1/820000-617000	Wirtschaftshof "Betrieb m. marktbest. Tätigkeit"	2.152,50
			1/826000-617000	Fäkalienabfuhr "Gebührenhaushalt"	492,00

Empfangende Haushaltsstelle	Betrag	Leistende Haushaltsstelle	Betrag
		1/828000-729000 Bauernmarkt	583,60
		1/840000-610000 Grundbesitz und Immobilien	2.354,15
		1/850000-614000 Wasserversorgung "Betrieb m. marktbest. Tätigkeit"	2.371,13
		1/850000-619000 Wasserversorgung "Betrieb m. marktbest. Tätigkeit"	3.204,77
		1/851000-619000 Abwasserbeseitigung "Betrieb m. marktbest. Tätigkeit"	620,00
		1/851000-728000 Abwasserbeseitigung "Betrieb m. marktbest. Tätigkeit"	2.881,62
		1/852000-617000 Müllbeseitigung "Betrieb m. marktbest. Tätigkeit"	373,36
		1/852000-720300 Müllbeseitigung "Betrieb m. marktbest. Tätigkeit"	997,57
		1/852000-728200 Müllbeseitigung "Betrieb m. marktbest. Tätigkeit"	2.274,94
		1/853000-614000 Gemeindeeigener Hausbesitz "Betrieb m. marktbest. Tätigkeit"	369,00
		1/853000-614100 Gemeindeeigener Hausbesitz "Betrieb m. marktbest. Tätigkeit"	3.371,17
		1/300000-700000 Kultur	97,20
		1/300000-700000 Kultur	97,20
		1/429000-768100 Sonstige Einrichtungen und Maßnahmen	134,40
		1/300000-700000 Kultur	362,40
		1/300100-700000 Galerie im Schloß Porcia	139,20
		1/612000-720300 Gemeindestraßen	238,00
		1/814000-728200 Straßenreinigung	9.836,96
		1/000000-728000 Gemeinderat	269,40
		1/429000-768100 Sonstige Einrichtungen und Maßnahmen	67,20
		1/770000-700000 Einrichtungen zur Förderung des Tourismus	169,20
		1/510000-757000 Medizinische Bereichsversorgung	260,40
		1/300000-700000 Kultur	807,60

Empfangende Haushaltsstelle	Betrag	Leistende Haushaltsstelle	Betrag
		1/300000-700000 Kultur	54,00
		1/269000-050000 Sonstige Sportförderung	932,19
		1/840000-610000 Grundbesitz und Immobilien	932,19-
		1/853000-711000 Gemeindeeigener Hausbesitz "Betrieb m. marktbest. Tätigkeit"	27,56
		1/853000-711000 Gemeindeeigener Hausbesitz "Betrieb m. marktbest. Tätigkeit"	11,02
		1/853000-711000 Gemeindeeigener Hausbesitz "Betrieb m. marktbest. Tätigkeit"	27,55
		1/853000-711000 Gemeindeeigener Hausbesitz "Betrieb m. marktbest. Tätigkeit"	27,44
		1/853000-711000 Gemeindeeigener Hausbesitz "Betrieb m. marktbest. Tätigkeit"	27,56
		1/853000-711000 Gemeindeeigener Hausbesitz "Betrieb m. marktbest. Tätigkeit"	11,02
		1/853000-711000 Gemeindeeigener Hausbesitz "Betrieb m. marktbest. Tätigkeit"	21,93
		1/853000-614000 Gemeindeeigener Hausbesitz "Betrieb m. marktbest. Tätigkeit"	119,00
		1/853000-614000 Gemeindeeigener Hausbesitz "Betrieb m. marktbest. Tätigkeit"	119,00
		1/262200-610000 Sportplatz Amlach	265,98
		1/300000-700000 Kultur	396,60
		1/273000-700000 Stadtbücherei Spittal/Drau	588,00
		1/000000-728000 Gemeinderat	349,20
		1/612000-611200 Gemeindestraßen	1.460,29
		1/853000-711000 Gemeindeeigener Hausbesitz "Betrieb m. marktbest. Tätigkeit"	156,50
		1/853000-711000 Gemeindeeigener Hausbesitz "Betrieb m. marktbest. Tätigkeit"	242,34
		5/851800-004000 Abwasserbeseitigung	198,66
		1/639000-619000 Entwässerungsrinne	2.075,06
		1/851000-619000 Abwasserbeseitigung "Betrieb m. marktbest. Tätigkeit"	3.573,64
		1/853000-711000 Gemeindeeigener Hausbesitz "Betrieb m. marktbest. Tätigkeit"	16,53

Empfangende Haushaltsstelle	Betrag	Leistende Haushaltsstelle	Betrag
		1/853000-711000 Gemeindeeigener Hausbesitz "Betrieb m. marktbest. Tätigkeit"	16,53
		1/853000-728000 Gemeindeeigener Hausbesitz "Betrieb m. marktbest. Tätigkeit"	8,58
		1/853000-728000 Gemeindeeigener Hausbesitz "Betrieb m. marktbest. Tätigkeit"	22,04
		1/846200-711000 Mehrzweckhaus Rothenthurn	21,91
		1/853000-614100 Gemeindeeigener Hausbesitz "Betrieb m. marktbest. Tätigkeit"	370,35
		1/853000-614100 Gemeindeeigener Hausbesitz "Betrieb m. marktbest. Tätigkeit"	284,51
		1/211000-613000 Volksschule West	34,00
		1/211100-610000 Volksschule Ost	34,00
		1/010000-614000 Gemeinde- (Zentral-) amt	251,84
		1/853000-614100 Gemeindeeigener Hausbesitz "Betrieb m. marktbest. Tätigkeit"	117,30
		1/853000-614100 Gemeindeeigener Hausbesitz "Betrieb m. marktbest. Tätigkeit"	22,55
		1/853000-711000 Gemeindeeigener Hausbesitz "Betrieb m. marktbest. Tätigkeit"	81,90-
2/814000+810000 Straßenreinigung	3.731,00	1/022000-728200 Bürgerbüro	1.801,04
2/815100+810000 Gärtnerei	1.978,25	1/062000-728000 Ehrungen und Auszeichnungen	679,49
2/820000+810100 Wirtschaftshof "Betrieb m. marktbest. Tätigkeit"	271,09	1/180000-729000 Zivilschutz	362,72
2/820000+810200 Wirtschaftshof "Betrieb m. marktbest. Tätigkeit"	127.930,25	1/211000-613000 Volksschule West	41,00
2/820000+810400 Wirtschaftshof "Betrieb m. marktbest. Tätigkeit"	16.703,73	1/211100-610000 Volksschule Ost	800,74
		1/240100-610000 Kindergarten Ost	131,93
		1/259000-728000 Jugendservicestelle	49,10
		1/269000-050000 Sonstige Sportförderung	3.630,33
		1/300000-720300 Kultur	3.558,26
		1/300000-728200 Kultur	165,66
		1/362000-614000 Denkmalpflege	225,50
		1/423000-617000 Essen auf Rädern	225,00

Empfangende Haushaltsstelle	Betrag	Leistende Haushaltsstelle	Betrag	
		1/612000-619000	Gemeindestraßen	301,22
		1/612000-720300	Gemeindestraßen	31.565,66
		1/633000-729000	Wildbachverbauung	1.454,20
		1/639000-619000	Entwässerungsgerinne	134,82
		1/640000-619000	Straßenverkehr	6.105,10
		1/770000-728200	Einrichtungen zur Förderung des Tourismus	55,22
		1/789100-728000	Stadtmarketing	1.125,37
		1/789100-729000	Stadtmarketing	751,85
		1/814000-616000	Straßenreinigung	394,63
		1/814000-617000	Straßenreinigung	334,40
		1/814000-619000	Straßenreinigung	307,50
		1/814000-720300	Straßenreinigung	1.066,00
		1/814000-728100	Straßenreinigung	2.323,97
		1/815000-610000	Park- und Gartenanlagen	20.977,08
		1/815000-610100	Park- und Gartenanlagen	13.231,40
		1/815000-610200	Park- und Gartenanlagen	959,11
		1/815000-613000	Park- und Gartenanlagen	14.450,39
		1/815000-616000	Park- und Gartenanlagen	943,00
		1/815000-616100	Park- und Gartenanlagen	41,00
		1/815000-617000	Park- und Gartenanlagen	681,62
		1/815000-618000	Park- und Gartenanlagen	492,00
		1/815100-618000	Gärtnerei	303,40
		1/815100-720100	Gärtnerei	738,00
		1/817000-618000	Friedhof "Gebührenhaushalt"	82,00
		1/820000-616000	Wirtschaftshof "Betrieb m. marktbest. Tätigkeit"	891,85
		1/820000-617000	Wirtschaftshof "Betrieb m. marktbest. Tätigkeit"	2.942,94
		1/826000-617000	Fäkalienabfuhr "Gebührenhaushalt"	41,00
		1/828000-729000	Bauernmarkt	452,66
		1/840000-610000	Grundbesitz und Immobilien	546,02
		1/846100-720000	Schloß Porcia	5.933,05
		1/850000-619000	Wasserversorgung "Betrieb m. marktbest. Tätigkeit"	14.056,32

Empfangende Haushaltsstelle	Betrag	Leistende Haushaltsstelle	Betrag
		1/851000-004000 Abwasserbeseitigung "Betrieb m. marktbest. Tätigkeit"	3.000,73
		1/851000-616000 Abwasserbeseitigung "Betrieb m. marktbest. Tätigkeit"	106,00
		1/851000-616100 Abwasserbeseitigung "Betrieb m. marktbest. Tätigkeit"	431,33
		1/851000-619000 Abwasserbeseitigung "Betrieb m. marktbest. Tätigkeit"	1.735,04
		1/851000-728000 Abwasserbeseitigung "Betrieb m. marktbest. Tätigkeit"	755,54
		1/852000-617000 Müllbeseitigung "Betrieb m. marktbest. Tätigkeit"	1.095,27
		1/852000-720300 Müllbeseitigung "Betrieb m. marktbest. Tätigkeit"	384,88
		1/852000-728200 Müllbeseitigung "Betrieb m. marktbest. Tätigkeit"	89,11
		1/853000-614000 Gemeindeeigener Hausbesitz "Betrieb m. marktbest. Tätigkeit"	1.055,75
		1/853000-614100 Gemeindeeigener Hausbesitz "Betrieb m. marktbest. Tätigkeit"	6.607,12
		1/612000-720300 Gemeindestraßen	612,00
		1/851000-619000 Abwasserbeseitigung "Betrieb m. marktbest. Tätigkeit"	3.505,60
		1/510000-757000 Medizinische Bereichsversorgung	14,50
		1/429000-768100 Sonstige Einrichtungen und Maßnahmen	67,20
		1/070000-729000 Verfügungsmittel des Bürgermeisters	189,60
		1/639000-619000 Entwässerungsgerinne	370,35
		1/851000-619000 Abwasserbeseitigung "Betrieb m. marktbest. Tätigkeit"	3.002,65
		5/851800-004000 Abwasserbeseitigung	198,66
		1/815000-610000 Park- und Gartenanlagen	1.585,73
		1/853000-614000 Gemeindeeigener Hausbesitz "Betrieb m. marktbest. Tätigkeit"	510,00

Empfangende Haushaltsstelle	Betrag	Leistende Haushaltsstelle	Betrag
		1/853000-614000 Gemeindeeigener Hausbesitz "Betrieb m. marktbest. Tätigkeit"	2.305,61
		1/322000-757300 Gesangsvereine und Musikkapellen	3.689,81
		1/300000-700000 Kultur	114,00
		1/300000-700000 Kultur	96,00
		1/000000-728000 Gemeinderat	90,00
		1/300000-700000 Kultur	48,00
		1/300000-700000 Kultur	460,80
		1/300000-700000 Kultur	67,20
		1/000000-728000 Gemeinderat	343,20
		1/300000-700000 Kultur	56,40
		1/300000-700000 Kultur	96,00
		1/300100-700000 Galerie im Schloß Porcia	139,20
		1/300000-728200 Kultur	246,50
		1/770000-728200 Einrichtungen zur Förderung des Tourismus	43,50
		1/789100-728000 Stadtmarketing	47,00
		1/269000-050000 Sonstige Sportförderung	136,00
		1/840000-610000 Grundbesitz und Immobilien	170,00
		1/269000-050000 Sonstige Sportförderung	262,84
		1/789100-728000 Stadtmarketing	29,00
		1/789100-728000 Stadtmarketing	169,00
		1/789100-728000 Stadtmarketing	96,00
		1/320000-728000 Musikschule Spittal/Drau	14,50
		1/070000-729000 Verfügungsmittel des Bürgermeisters	80,00
		1/211000-728000 Volksschule West	14,50
		1/320000-700100 Musikschule Spittal/Drau	274,80
		1/853000-711000 Gemeindeeigener Hausbesitz "Betrieb m. marktbest. Tätigkeit"	16,53
		1/853000-711000 Gemeindeeigener Hausbesitz "Betrieb m. marktbest. Tätigkeit"	43,87
		1/853000-711000 Gemeindeeigener Hausbesitz "Betrieb m. marktbest. Tätigkeit"	43,87

Empfangende Haushaltsstelle		Betrag	Leistende Haushaltsstelle	Betrag
			1/639000-619000 Entwässerungsgerinne	2.055,35
			1/851000-619000 Abwasserbeseitigung "Betrieb m. marktbest. Tätigkeit"	2.700,33
			1/853000-614100 Gemeindeeigener Hausbesitz "Betrieb m. marktbest. Tätigkeit"	198,66
			1/022000-728000 Bürgerbüro	82,32
			5/851800-004000 Abwasserbeseitigung	5.356,25
			1/322100-728000 Internationaler Chorwettbewerb	379,20
			1/322100-728000 Internationaler Chorwettbewerb	379,20
			1/300000-729200 Kultur	38,50
			1/300000-700000 Kultur	448,80
			1/840000-610000 Grundbesitz und Immobilien	103,62
			1/853000-614100 Gemeindeeigener Hausbesitz "Betrieb m. marktbest. Tätigkeit"	155,43
			1/840000-610000 Grundbesitz und Immobilien	85,00
			1/853000-614000 Gemeindeeigener Hausbesitz "Betrieb m. marktbest. Tätigkeit"	85,00
			1/853000-614000 Gemeindeeigener Hausbesitz "Betrieb m. marktbest. Tätigkeit"	680,00
			1/300000-729200 Kultur	263,48
			1/300000-729200 Kultur	2.288,30
			1/789100-728000 Stadtmarketing	68,02
			1/211000-613000 Volksschule West	51,00
			1/211100-610000 Volksschule Ost	34,00
			1/612000-720300 Gemeindestraßen	493,00
2/814000+810000	Straßenreinigung	2.758,71	1/010000-614000 Gemeinde- (Zentral-) amt	130,11
2/815100+810000	Gärtnerei	4.315,25	1/211000-613000 Volksschule West	632,36
2/820000+810100	Wirtschaftshof "Betrieb m. marktbest. Tätigkeit"	169,40	1/211100-610000 Volksschule Ost	41,00
2/820000+810200	Wirtschaftshof "Betrieb m. marktbest. Tätigkeit"	136.314,75	1/269000-050000 Sonstige Sportförderung	2.075,11
2/820000+810400	Wirtschaftshof "Betrieb m. marktbest. Tätigkeit"	11.061,68	1/300000-720300 Kultur	146,89
			1/300000-728200 Kultur	82,83
			1/300000-729200 Kultur	16.250,42

Empfangende Haushaltsstelle	Betrag	Leistende Haushaltsstelle	Betrag
		1/320000-614000 Musikschule Spittal/Drau	89,11
		1/320000-728000 Musikschule Spittal/Drau	28,44
		1/362000-614000 Denkmalpflege	460,55
		1/612000-619000 Gemeindestraßen	851,76
		1/612000-720300 Gemeindestraßen	39.690,94
		1/632000-619000 Wasserwehre und Schleusen	342,22
		1/639000-619000 Entwässerungsgerinne	1.132,40
		1/640000-619000 Straßenverkehr	9.125,02
		1/770000-728200 Einrichtungen zur Förderung des Tourismus	120,37
		1/789100-728000 Stadtmarketing	2.200,34
		1/814000-616000 Straßenreinigung	162,45
		1/814000-617000 Straßenreinigung	1.893,31
		1/814000-619000 Straßenreinigung	656,00
		1/814000-720300 Straßenreinigung	2.962,25
		1/814000-728100 Straßenreinigung	116,72
		1/815000-610000 Park- und Gartenanlagen	26.227,02
		1/815000-610100 Park- und Gartenanlagen	14.126,32
		1/815000-613000 Park- und Gartenanlagen	2.420,48
		1/815000-616000 Park- und Gartenanlagen	2.453,54
		1/815000-616100 Park- und Gartenanlagen	41,00
		1/815000-617000 Park- und Gartenanlagen	951,01
		1/815100-720100 Gärtnerei	502,25
		1/820000-616000 Wirtschaftshof "Betrieb m. marktbest. Tätigkeit"	164,00
		1/820000-617000 Wirtschaftshof "Betrieb m. marktbest. Tätigkeit"	2.111,50
		1/826000-617000 Fäkalienabfuhr "Gebührenhaushalt"	205,00
		1/828000-729000 Bauernmarkt	1.171,92
		1/840000-610000 Grundbesitz und Immobilien	225,50
		1/846100-614000 Schloß Porcia	252,01
		1/850000-619000 Wasserversorgung "Betrieb m. marktbest. Tätigkeit"	7.505,27
		1/851000-004000 Abwasserbeseitigung "Betrieb m. marktbest. Tätigkeit"	1.278,81

Empfangende Haushaltsstelle	Betrag	Leistende Haushaltsstelle	Betrag
		1/851000-619000 Abwasserbeseitigung "Betrieb m. marktbest. Tätigkeit"	3.253,53
		1/852000-617000 Müllbeseitigung "Betrieb m. marktbest. Tätigkeit"	20,50
		1/852000-720300 Müllbeseitigung "Betrieb m. marktbest. Tätigkeit"	1.980,31
		1/852000-728200 Müllbeseitigung "Betrieb m. marktbest. Tätigkeit"	575,66
		1/853000-614000 Gemeindeeigener Hausbesitz "Betrieb m. marktbest. Tätigkeit"	1.375,66
		1/853000-614100 Gemeindeeigener Hausbesitz "Betrieb m. marktbest. Tätigkeit"	8.539,79
		1/900000-618000 Finanzverwaltung	48,11
		1/269000-050000 Sonstige Sportförderung	185,76
		1/851000-619000 Abwasserbeseitigung "Betrieb m. marktbest. Tätigkeit"	2.544,54
		1/612000-002000 Gemeindestraßen	207,24
		1/300000-720300 Kultur	97,77
		1/300000-720300 Kultur	347,16
		1/300000-729200 Kultur	459,72
		1/510000-757000 Medizinische Bereichsversorgung	277,80
		1/429000-768100 Sonstige Einrichtungen und Maßnahmen	174,00
		1/817000-613000 Friedhof "Gebührenhaushalt"	102,00
		1/817000-613000 Friedhof "Gebührenhaushalt"	170,00
		1/000000-728000 Gemeinderat	343,20
		1/639000-619000 Entwässerungsgerinne	4.035,77
		1/789100-728000 Stadtmarketing	1.000,00
		1/789100-728000 Stadtmarketing	23,30
		1/789100-728000 Stadtmarketing	1.000,00
		1/851000-619000 Abwasserbeseitigung "Betrieb m. marktbest. Tätigkeit"	8.813,32
2/853000+810000		5/851800-004000 Abwasserbeseitigung	2.971,44
	10.078,82	1/010000-614000 Gemeinde- (Zentral-) amt	397,20
		Gemeindeeigener Hausbesitz "Betrieb m. marktbest. Tätigkeit"	

Empfangende Haushaltsstelle	Betrag	Leistende Haushaltsstelle	Betrag	
		1/211100-614000 Volksschule Ost	41,16	
		1/840000-610000 Grundbesitz und Immobilien	41,16	
		1/846700-614000 Lagerhalle - Am Bahndamm	69,60	
		1/853000-614000 Gemeindeeigener Hausbesitz "Betrieb m. marktbest. Tätigkeit"	52,21	
		1/853000-614100 Gemeindeeigener Hausbesitz "Betrieb m. marktbest. Tätigkeit"	7.998,13	
		1/853000-614300 Gemeindeeigener Hausbesitz "Betrieb m. marktbest. Tätigkeit"	1.270,56	
		1/853000-617000 Gemeindeeigener Hausbesitz "Betrieb m. marktbest. Tätigkeit"	87,00	
		1/853000-618000 Gemeindeeigener Hausbesitz "Betrieb m. marktbest. Tätigkeit"	104,40	
		1/853000-711000 Gemeindeeigener Hausbesitz "Betrieb m. marktbest. Tätigkeit"	17,40	
2/853000+810000	Gemeindeeigener Hausbesitz "Betrieb m. marktbest. Tätigkeit"	14.046,16	1/010000-614000 Gemeinde- (Zentral-) amt	534,72
		1/010000-617000 Gemeinde- (Zentral-) amt	69,60	
		1/240100-614000 Kindergarten Ost	110,76	
		1/840000-610000 Grundbesitz und Immobilien	151,92	
		1/840000-619000 Grundbesitz und Immobilien	425,64	
		1/846100-614000 Schloß Porcia	145,56	
		1/853000-614000 Gemeindeeigener Hausbesitz "Betrieb m. marktbest. Tätigkeit"	1.170,84	
		1/853000-614100 Gemeindeeigener Hausbesitz "Betrieb m. marktbest. Tätigkeit"	11.297,92	
		1/853000-616000 Gemeindeeigener Hausbesitz "Betrieb m. marktbest. Tätigkeit"	34,80	
		1/853000-618000 Gemeindeeigener Hausbesitz "Betrieb m. marktbest. Tätigkeit"	104,40	
		1/300000-729200 Kultur	345,72	
		1/000000-728000 Gemeinderat	180,00	
		1/269000-050000 Sonstige Sportförderung	2.075,11-	
		1/840000-610000 Grundbesitz und Immobilien	2.075,11	
		1/273000-700000 Stadtbücherei Spittal/Drau	25,20	

Empfangende Haushaltsstelle	Betrag	Leistende Haushaltsstelle	Betrag
		1/163000-616000 Freiwillige Feuerwehren	43,31
		1/789100-728000 Stadtmarketing	48,10
		1/300000-700000 Kultur	579,74
		1/300000-700000 Kultur	114,00
		1/300000-700000 Kultur	25,20
		1/300000-700000 Kultur	114,00
		1/300000-700000 Kultur	70,80
		1/300000-700000 Kultur	796,80
		1/300000-700000 Kultur	313,20
		1/300000-700000 Kultur	32,40
		1/300000-700000 Kultur	151,20
		1/300000-700000 Kultur	313,20
		1/300000-728400 Kultur	781,80
		1/789100-728000 Stadtmarketing	23,30
		1/639000-619000 Entwässerungsgerinne	627,89
		5/850300-004000 Wasserversorgung	167,03
		1/851000-619000 Abwasserbeseitigung "Betrieb m. marktbest. Tätigkeit"	7.217,25
		1/300000-700000 Kultur	460,80
		1/000000-728000 Gemeinderat	90,00
		1/000000-728000 Gemeinderat	343,20
		1/789100-728000 Stadtmarketing	126,00
		1/853000-711000 Gemeindeeigener Hausbesitz "Betrieb m. marktbest. Tätigkeit"	27,56
		1/853000-711000 Gemeindeeigener Hausbesitz "Betrieb m. marktbest. Tätigkeit"	16,53
		1/853000-711000 Gemeindeeigener Hausbesitz "Betrieb m. marktbest. Tätigkeit"	33,07
		1/853000-711000 Gemeindeeigener Hausbesitz "Betrieb m. marktbest. Tätigkeit"	122,53
		1/853000-711000 Gemeindeeigener Hausbesitz "Betrieb m. marktbest. Tätigkeit"	43,87
		5/851800-004000 Abwasserbeseitigung	456,20
2/814000+810000 Straßenreinigung	398,07	1/211000-613000 Volksschule West	41,00
2/815100+810000 Gärtnerei	3.054,50	1/211100-610000 Volksschule Ost	123,00

Empfangende Haushaltsstelle	Betrag	Leistende Haushaltsstelle	Betrag
2/820000+810100	1.146,28	1/240100-610000 Kindergarten Ost	194,05
2/820000+810200	147.333,50	1/240200-614000 Kindergarten Rothenthurn	89,11
2/820000+810400	21.928,91	1/262200-610000 Sportplatz Amlach	143,50
		1/300000-720300 Kultur	119,28
		1/300000-729200 Kultur	786,47
		1/300000-729600 Kultur	27,61
		1/362000-614000 Denkmalpflege	369,00
		1/423000-617000 Essen auf Rädern	4,80
		1/612000-619000 Gemeindestraßen	377,77
		1/612000-720300 Gemeindestraßen	59.185,56
		1/640000-619000 Straßenverkehr	10.194,82
		1/770000-728200 Einrichtungen zur Förderung des Tourismus	82,83
		1/789100-728000 Stadtmarketing	4.638,95
		1/814000-459100 Straßenreinigung	168,53
		1/814000-616000 Straßenreinigung	446,49
		1/814000-617000 Straßenreinigung	3.913,84
		1/814000-619000 Straßenreinigung	861,00
		1/814000-720300 Straßenreinigung	594,50
		1/814000-728100 Straßenreinigung	4.539,52
		1/815000-610000 Park- und Gartenanlagen	12.243,03
		1/815000-610100 Park- und Gartenanlagen	9.460,75
		1/815000-610200 Park- und Gartenanlagen	1.051,39
		1/815000-613000 Park- und Gartenanlagen	4.784,54
		1/815000-616000 Park- und Gartenanlagen	135,50
		1/815000-616100 Park- und Gartenanlagen	123,00
		1/815000-617000 Park- und Gartenanlagen	2.188,27
		1/815100-720100 Gärtnerei	410,00
		1/816000-619000 Öffentliche Beleuchtung	344,40
		1/817000-618000 Friedhof "Gebührenhaushalt"	417,34
		1/820000-616000 Wirtschaftshof "Betrieb m. marktbest. Tätigkeit"	1.017,19

Empfangende Haushaltsstelle	Betrag	Leistende Haushaltsstelle	Betrag
		1/820000-617000 Wirtschaftshof "Betrieb m. marktbest. Tätigkeit"	1.775,55
		1/826000-617000 Fäkalienabfuhr "Gebührenhaushalt"	164,00
		1/828000-729000 Bauernmarkt	672,71
		1/840000-610000 Grundbesitz und Immobilien	2.651,05
		1/850000-617000 Wasserversorgung "Betrieb m. marktbest. Tätigkeit"	348,50
		1/850000-619000 Wasserversorgung "Betrieb m. marktbest. Tätigkeit"	13.622,59
		1/851000-004000 Abwasserbeseitigung "Betrieb m. marktbest. Tätigkeit"	9.674,05
		1/851000-616000 Abwasserbeseitigung "Betrieb m. marktbest. Tätigkeit"	288,08
		1/851000-619000 Abwasserbeseitigung "Betrieb m. marktbest. Tätigkeit"	8.609,63
		1/852000-617000 Müllbeseitigung "Betrieb m. marktbest. Tätigkeit"	1.120,14
		1/852000-720300 Müllbeseitigung "Betrieb m. marktbest. Tätigkeit"	4.408,60
		1/852000-728200 Müllbeseitigung "Betrieb m. marktbest. Tätigkeit"	877,18
		1/853000-614000 Gemeindeeigener Hausbesitz "Betrieb m. marktbest. Tätigkeit"	1.250,50
		1/853000-614100 Gemeindeeigener Hausbesitz "Betrieb m. marktbest. Tätigkeit"	9.020,42
		1/900000-618000 Finanzverwaltung	301,22
		1/850000-619000 Wasserversorgung "Betrieb m. marktbest. Tätigkeit"	3.395,76
2/853000+810000		1/846100-614000 Schloß Porcia	112,82
	Gemeindeeigener Hausbesitz "Betrieb m. marktbest. Tätigkeit"	5/263000-010000 Sporthalle Spittal/Drau	41,16
		1/010000-614000 Gemeinde- (Zentral-) amt	487,20
		1/010000-617000 Gemeinde- (Zentral-) amt	52,20
		1/163000-614000 Freiwillige Feuerwehren	134,52
	23.362,89		

Empfangende Haushaltsstelle	Betrag	Leistende Haushaltsstelle	Betrag
		1/320000-728000 Musikschule Spittal/Drau	338,64
		1/840000-610000 Grundbesitz und Immobilien	873,36
		1/840000-614000 Grundbesitz und Immobilien	1.116,96
		1/846100-614000 Schloß Porcia	325,92
		1/846500-614000 Kultursaal St. Peter	117,12
		1/853000-610000 Gemeindeeigener Hausbesitz "Betrieb m. marktbest. Tätigkeit"	903,48
		1/853000-614000 Gemeindeeigener Hausbesitz "Betrieb m. marktbest. Tätigkeit"	6.710,49
		1/853000-614100 Gemeindeeigener Hausbesitz "Betrieb m. marktbest. Tätigkeit"	9.713,04
		1/853000-614300 Gemeindeeigener Hausbesitz "Betrieb m. marktbest. Tätigkeit"	2.257,68
		1/853000-617000 Gemeindeeigener Hausbesitz "Betrieb m. marktbest. Tätigkeit"	87,00
		1/853000-618000 Gemeindeeigener Hausbesitz "Betrieb m. marktbest. Tätigkeit"	204,12
		1/840000-610000 Grundbesitz und Immobilien	119,00
		1/853000-614000 Gemeindeeigener Hausbesitz "Betrieb m. marktbest. Tätigkeit"	68,00
		1/612000-720300 Gemeindestraßen	510,00
		1/846100-614000 Schloß Porcia	406,70
		1/211000-613000 Volksschule West	51,00
		1/211100-610000 Volksschule Ost	51,00
		1/853000-711000 Gemeindeeigener Hausbesitz "Betrieb m. marktbest. Tätigkeit"	38,58
		1/853000-711000 Gemeindeeigener Hausbesitz "Betrieb m. marktbest. Tätigkeit"	21,93
		1/853000-711000 Gemeindeeigener Hausbesitz "Betrieb m. marktbest. Tätigkeit"	16,53
		1/853000-711000 Gemeindeeigener Hausbesitz "Betrieb m. marktbest. Tätigkeit"	21,93
		1/853000-711000 Gemeindeeigener Hausbesitz "Betrieb m. marktbest. Tätigkeit"	149,97
		1/853000-711000 Gemeindeeigener Hausbesitz "Betrieb m. marktbest. Tätigkeit"	11,02

Empfangende Haushaltsstelle		Betrag	Leistende Haushaltsstelle	Betrag
			1/853000-614100 Gemeindeeigener Hausbesitz "Betrieb m. marktbest. Tätigkeit"	116,02
			1/816000-619000 Öffentliche Beleuchtung	109,84
			1/022000-728000 Bürgerbüro	17,40
			1/789100-728000 Stadtmarketing	125,96
			1/850000-619000 Wasserversorgung "Betrieb m. marktbest. Tätigkeit"	3.395,76-
			1/851000-619000 Abwasserbeseitigung "Betrieb m. marktbest. Tätigkeit"	3.395,76
			1/828000-729000 Bauernmarkt	328,00-
			1/852000-728200 Müllbeseitigung "Betrieb m. marktbest. Tätigkeit"	328,00
			1/851000-619000 Abwasserbeseitigung "Betrieb m. marktbest. Tätigkeit"	2.645,22
			1/851000-619000 Abwasserbeseitigung "Betrieb m. marktbest. Tätigkeit"	10.977,17
			1/000000-728000 Gemeinderat	308,40
			1/259000-700000 Jugendservicestelle	11.885,53
2/814000+810000	Straßenreinigung	1.266,89	1/010000-618000 Gemeinde- (Zentral-) amt	41,00
2/815100+810000	Gärtnerei	2.091,00	1/211000-613000 Volksschule West	374,89
2/820000+810100	Wirtschaftshof "Betrieb m. marktbest. Tätigkeit"	201,60	1/211000-614000 Volksschule West	72,17
2/820000+810200	Wirtschaftshof "Betrieb m. marktbest. Tätigkeit"	89.810,09	1/211100-610000 Volksschule Ost	61,50
2/820000+810400	Wirtschaftshof "Betrieb m. marktbest. Tätigkeit"	11.264,33	1/211100-614000 Volksschule Ost	106,05
			1/240000-610000 Kindergarten West	406,35
			1/240000-614000 Kindergarten West	179,44
			1/240100-610000 Kindergarten Ost	1.168,50
			1/240200-610000 Kindergarten Rothenthurn	1.127,50
			1/259000-728000 Jugendservicestelle	142,09
			1/300000-728200 Kultur	110,44
			1/362000-614000 Denkmalpflege	164,00
			1/612000-619000 Gemeindestraßen	102,50
			1/612000-720300 Gemeindestraßen	23.663,53

Empfangende Haushaltsstelle	Betrag	Leistende Haushaltsstelle	Betrag
		1/632000-619000 Wasserwehre und Schleusen	1.277,41
		1/639000-619000 Entwässerungsgerinne	3.086,51
		1/640000-619000 Straßenverkehr	7.161,03
		1/789100-728000 Stadtmarketing	3.334,20
		1/789100-729000 Stadtmarketing	581,94
		1/814000-459100 Straßenreinigung	335,34
		1/814000-617000 Straßenreinigung	719,56
		1/814000-720300 Straßenreinigung	943,00
		1/814000-728100 Straßenreinigung	123,00
		1/815000-610000 Park- und Gartenanlagen	10.651,25
		1/815000-610100 Park- und Gartenanlagen	6.385,75
		1/815000-613000 Park- und Gartenanlagen	7.104,99
		1/815000-616000 Park- und Gartenanlagen	73,65
		1/815000-617000 Park- und Gartenanlagen	2.921,70
		1/815100-720100 Gärtnerei	820,00
		1/816000-619000 Öffentliche Beleuchtung	212,11
		1/820000-616000 Wirtschaftshof "Betrieb m. marktbest. Tätigkeit"	758,50
		1/820000-617000 Wirtschaftshof "Betrieb m. marktbest. Tätigkeit"	2.506,20
		1/826000-617000 Fäkalienabfuhr "Gebührenhaushalt"	41,00
		1/828000-729000 Bauernmarkt	438,44
		1/840000-610000 Grundbesitz und Immobilien	82,00
		1/846100-614000 Schloß Porcia	520,44
		1/850000-617000 Wasserversorgung "Betrieb m. marktbest. Tätigkeit"	61,50
		1/850000-619000 Wasserversorgung "Betrieb m. marktbest. Tätigkeit"	5.831,70
		1/851000-004000 Abwasserbeseitigung "Betrieb m. marktbest. Tätigkeit"	6.243,63
		1/851000-616000 Abwasserbeseitigung "Betrieb m. marktbest. Tätigkeit"	35,00
		1/851000-619000 Abwasserbeseitigung "Betrieb m. marktbest. Tätigkeit"	624,60

Empfangende Haushaltsstelle	Betrag	Leistende Haushaltsstelle	Betrag
		1/852000-617000 Müllbeseitigung "Betrieb m. marktbest. Tätigkeit"	799,50
		1/852000-720300 Müllbeseitigung "Betrieb m. marktbest. Tätigkeit"	3.025,93
		1/853000-614000 Gemeindeeigener Hausbesitz "Betrieb m. marktbest. Tätigkeit"	594,50
		1/853000-614100 Gemeindeeigener Hausbesitz "Betrieb m. marktbest. Tätigkeit"	9.448,46
		1/853000-618000 Gemeindeeigener Hausbesitz "Betrieb m. marktbest. Tätigkeit"	171,11
		1/853000-614100 Gemeindeeigener Hausbesitz "Betrieb m. marktbest. Tätigkeit"	242,34
		1/789100-729000 Stadtmarketing	36,00
		1/300000-729100 Kultur	313,20
		1/031000-728000 Raumordnung	33,60
		1/300000-700000 Kultur	169,20
		1/300000-700000 Kultur	1.556,40
		1/211000-613000 Volksschule West	51,00
		1/211100-610000 Volksschule Ost	51,00
		1/817000-613000 Friedhof "Gebührenhaushalt"	102,00
		1/612000-720300 Gemeindestraßen	374,00
		1/639000-619000 Entwässerungsgerinne	622,95
		1/851000-619000 Abwasserbeseitigung "Betrieb m. marktbest. Tätigkeit"	14.264,65
		1/000000-728000 Gemeinderat	338,40
		1/262200-610000 Sportplatz Amlach	119,00
		1/853000-614000 Gemeindeeigener Hausbesitz "Betrieb m. marktbest. Tätigkeit"	646,00
		1/300100-700000 Galerie im Schloß Porcia	345,60
		1/300000-700000 Kultur	180,00
		1/273000-700000 Stadtbücherei Spittal/Drau	25,20
		1/300000-700000 Kultur	49,20
		1/300000-720300 Kultur	52,64
2/814000+810000		1/211000-613000 Volksschule West	193,07
2/815100+810000		1/211100-610000 Volksschule Ost	1.752,68
	741,53		
	5.084,00		

Empfangende Haushaltsstelle	Betrag	Leistende Haushaltsstelle	Betrag	
2/820000+810100	Wirtschaftshof "Betrieb m. marktbest. Tätigkeit"	989,91	1/211200-610000 Volksschule Molzbichl	1.316,77
2/820000+810200	Wirtschaftshof "Betrieb m. marktbest. Tätigkeit"	122.016,00	1/211200-618000 Volksschule Molzbichl	178,22
2/820000+810400	Wirtschaftshof "Betrieb m. marktbest. Tätigkeit"	21.174,42	1/213000-614000 Antoniussschule	210,19
			1/240100-610000 Kindergarten Ost	48,11
			1/240100-614000 Kindergarten Ost	68,61
			1/240200-610000 Kindergarten Rothenthurn	410,00
			1/240200-614000 Kindergarten Rothenthurn	180,62
			1/262200-610000 Sportplatz Amlach	145,73
			1/300000-720300 Kultur	834,22
			1/300000-728200 Kultur	110,44
			1/362000-614000 Denkmalpflege	123,00
			1/423000-617000 Essen auf Rädern	662,11
			1/612000-619000 Gemeindestraßen	967,65
			1/612000-720300 Gemeindestraßen	54.045,26
			1/632000-619000 Wasserwehre und Schleusen	1.053,23
			1/640000-619000 Straßenverkehr	8.560,02
			1/814000-459100 Straßenreinigung	370,76
			1/814000-616000 Straßenreinigung	1.958,89
			1/814000-617000 Straßenreinigung	750,58
			1/814000-619000 Straßenreinigung	485,72
			1/814000-720300 Straßenreinigung	3.608,00
			1/814000-728100 Straßenreinigung	758,50
			1/815000-610000 Park- und Gartenanlagen	9.041,91
			1/815000-610100 Park- und Gartenanlagen	6.449,41
			1/815000-613000 Park- und Gartenanlagen	5.725,53
			1/815000-616000 Park- und Gartenanlagen	315,60
			1/815000-616100 Park- und Gartenanlagen	410,00
			1/815000-617000 Park- und Gartenanlagen	1.547,06
			1/815100-720100 Gärtnerei	1.619,50
			1/817000-618000 Friedhof "Gebührenhaushalt"	2.829,86
			1/820000-616000 Wirtschaftshof "Betrieb m. marktbest. Tätigkeit"	635,50

Empfangende Haushaltsstelle	Betrag	Leistende Haushaltsstelle	Betrag
		1/820000-617000 Wirtschaftshof "Betrieb m. marktbest. Tätigkeit"	2.726,50
		1/826000-617000 Fäkalienabfuhr "Gebührenhaushalt"	41,00
		1/828000-729000 Bauernmarkt	350,16
		1/840000-610000 Grundbesitz und Immobilien	602,69
		1/846100-614000 Schloß Porcia	157,72
		1/846100-720000 Schloß Porcia	3.635,08
		1/850000-614000 Wasserversorgung "Betrieb m. marktbest. Tätigkeit"	935,56
		1/850000-619000 Wasserversorgung "Betrieb m. marktbest. Tätigkeit"	17.071,30
		1/851000-004000 Abwasserbeseitigung "Betrieb m. marktbest. Tätigkeit"	3.202,67
		1/851000-616000 Abwasserbeseitigung "Betrieb m. marktbest. Tätigkeit"	465,22
		1/851000-619000 Abwasserbeseitigung "Betrieb m. marktbest. Tätigkeit"	766,71
		1/852000-617000 Müllbeseitigung "Betrieb m. marktbest. Tätigkeit"	2.069,22
		1/852000-720300 Müllbeseitigung "Betrieb m. marktbest. Tätigkeit"	2.557,12
		1/852000-728200 Müllbeseitigung "Betrieb m. marktbest. Tätigkeit"	1.426,91
		1/853000-614000 Gemeindeeigener Hausbesitz "Betrieb m. marktbest. Tätigkeit"	1.442,56
		1/853000-614100 Gemeindeeigener Hausbesitz "Betrieb m. marktbest. Tätigkeit"	4.965,11
		1/853000-614300 Gemeindeeigener Hausbesitz "Betrieb m. marktbest. Tätigkeit"	86,36
		1/853000-618000 Gemeindeeigener Hausbesitz "Betrieb m. marktbest. Tätigkeit"	137,22
		1/300000-700000 Kultur	1.103,40
		1/300000-700000 Kultur	1.373,40
		1/853000-711000 Gemeindeeigener Hausbesitz "Betrieb m. marktbest. Tätigkeit"	71,65

Empfangende Haushaltsstelle	Betrag	Leistende Haushaltsstelle	Betrag
		1/853000-711000 Gemeindeeigener Hausbesitz "Betrieb m. marktbest. Tätigkeit"	22,04
		1/853000-711000 Gemeindeeigener Hausbesitz "Betrieb m. marktbest. Tätigkeit"	98,87
		1/853000-711000 Gemeindeeigener Hausbesitz "Betrieb m. marktbest. Tätigkeit"	16,53
		1/853000-614100 Gemeindeeigener Hausbesitz "Betrieb m. marktbest. Tätigkeit"	156,50
		1/840000-610000 Grundbesitz und Immobilien	68,00
		1/853000-614000 Gemeindeeigener Hausbesitz "Betrieb m. marktbest. Tätigkeit"	102,00
		1/851000-619000 Abwasserbeseitigung "Betrieb m. marktbest. Tätigkeit"	3.533,06
		1/612000-720300 Gemeindestraßen	425,00
		1/817000-618000 Friedhof "Gebührenhaushalt"	153,00
		1/019000-723000 Repräsentationen des Bürgermeisters	489,60
		1/300000-700000 Kultur	138,86
		5/263000-010000 Sporthalle Spittal/Drau	41,16-
		1/263000-614000 Sporthalle Spittal/Drau	41,16
		1/853000-711000 Gemeindeeigener Hausbesitz "Betrieb m. marktbest. Tätigkeit"	200,70
		1/840000-610000 Grundbesitz und Immobilien	171,11-
		1/846200-614000 Mehrzweckhaus Rothenthurn	171,11
		1/853000-614300 Gemeindeeigener Hausbesitz "Betrieb m. marktbest. Tätigkeit"	86,36-
		1/853000-618000 Gemeindeeigener Hausbesitz "Betrieb m. marktbest. Tätigkeit"	86,36
		1/853000-614100 Gemeindeeigener Hausbesitz "Betrieb m. marktbest. Tätigkeit"	112,82
		1/639000-619000 Entwässerungsgerinne	998,24
		1/853000-711000 Gemeindeeigener Hausbesitz "Betrieb m. marktbest. Tätigkeit"	156,50
		1/320000-614000 Musikschule Spittal/Drau	156,50
		1/853000-614000 Gemeindeeigener Hausbesitz "Betrieb m. marktbest. Tätigkeit"	595,00

Empfangende Haushaltsstelle	Betrag	Leistende Haushaltsstelle	Betrag
		1/300000-720300 Kultur	52,64
		1/510000-757000 Medizinische Bereichsversorgung	31,85
		1/211000-613000 Volksschule West	68,00
		1/211100-610000 Volksschule Ost	68,00
		1/851000-619000 Abwasserbeseitigung "Betrieb m. marktbest. Tätigkeit"	5.129,24
		1/840000-610000 Grundbesitz und Immobilien	153,00
		1/853000-614000 Gemeindeeigener Hausbesitz "Betrieb m. marktbest. Tätigkeit"	102,00
		1/853000-614100 Gemeindeeigener Hausbesitz "Betrieb m. marktbest. Tätigkeit"	55,30
		1/817000-613000 Friedhof "Gebührenhaushalt"	545,00
		5/263000-010000 Sporthalle Spittal/Drau	
		1/010000-614000 Gemeinde- (Zentral-) amt	
		1/250000-614000 Schülerhort West	
		1/263000-614000 Sporthalle Spittal/Drau	
		1/846500-614000 Kultursaal St. Peter	
		1/853000-610000 Gemeindeeigener Hausbesitz "Betrieb m. marktbest. Tätigkeit"	
		1/853000-614000 Gemeindeeigener Hausbesitz "Betrieb m. marktbest. Tätigkeit"	
		1/853000-614100 Gemeindeeigener Hausbesitz "Betrieb m. marktbest. Tätigkeit"	
		1/853000-618000 Gemeindeeigener Hausbesitz "Betrieb m. marktbest. Tätigkeit"	
		1/853000-614100 Gemeindeeigener Hausbesitz "Betrieb m. marktbest. Tätigkeit"	82,50
2/853000+810000		Gemeindeeigener Hausbesitz "Betrieb m. marktbest. Tätigkeit"	
	24.335,58	5/263000-010000 Sporthalle Spittal/Drau	
		1/010000-614000 Gemeinde- (Zentral-) amt	319,56
		1/010000-617000 Gemeinde- (Zentral-) amt	34,80
		1/211000-728000 Volksschule West	58,56
		1/211200-614000 Volksschule Molzbichl	669,24
		1/240000-614000 Kindergarten West	982,44
		1/240100-614000 Kindergarten Ost	582,24

Empfangende Haushaltsstelle		Betrag	Leistende Haushaltsstelle	Betrag
			1/250000-614000 Schülerhort West	454,08
			1/262000-614000 Sportstadion Spittal/Drau	151,92
			1/262100-610000 Sportplatz Rothenhorn	575,88
			1/263000-614000 Sporthalle Spittal/Drau	1.234,08
			1/840000-610000 Grundbesitz und Immobilien	186,72
			1/840000-614000 Grundbesitz und Immobilien	512,64
			1/846500-614000 Kultursaal St. Peter	186,72
			1/853000-610000 Gemeindeeigener Hausbesitz "Betrieb m. marktbest. Tätigkeit"	1.094,88
			1/853000-614000 Gemeindeeigener Hausbesitz "Betrieb m. marktbest. Tätigkeit"	6.112,15
			1/853000-614100 Gemeindeeigener Hausbesitz "Betrieb m. marktbest. Tätigkeit"	10.918,67
			1/853000-617000 Gemeindeeigener Hausbesitz "Betrieb m. marktbest. Tätigkeit"	17,40
			1/853000-618000 Gemeindeeigener Hausbesitz "Betrieb m. marktbest. Tätigkeit"	243,60
			1/853000-711000 Gemeindeeigener Hausbesitz "Betrieb m. marktbest. Tätigkeit"	44,08
			1/853000-711000 Gemeindeeigener Hausbesitz "Betrieb m. marktbest. Tätigkeit"	32,95
			1/853000-711000 Gemeindeeigener Hausbesitz "Betrieb m. marktbest. Tätigkeit"	22,04
			1/853000-711000 Gemeindeeigener Hausbesitz "Betrieb m. marktbest. Tätigkeit"	11,02
			1/853000-711000 Gemeindeeigener Hausbesitz "Betrieb m. marktbest. Tätigkeit"	16,53
			1/853000-711000 Gemeindeeigener Hausbesitz "Betrieb m. marktbest. Tätigkeit"	11,02
			1/010000-459000 Gemeinde- (Zentral-) amt	53,28
2/853000+817000	Gemeindeeigener Hausbesitz "Betrieb m. marktbest. Tätigkeit"	1.200,00		
			1/853000-614100 Gemeindeeigener Hausbesitz "Betrieb m. marktbest. Tätigkeit"	1.200,00
2/853000+817000	Gemeindeeigener Hausbesitz "Betrieb m. marktbest. Tätigkeit"	1.200,00		

Empfangende Haushaltsstelle		Betrag	Leistende Haushaltsstelle	Betrag
			1/853000-614100 Gemeindeeigener Hausbesitz "Betrieb m. marktbest. Tätigkeit"	1.200,00
2/820000+817510	Wirtschaftshof "Betrieb m. marktbest. Tätigkeit"	5.493,60	1/814000-720000 Straßenreinigung	5.493,60
			1/851000-619000 Abwasserbeseitigung "Betrieb m. marktbest. Tätigkeit"	4.320,22
			1/846100-728000 Schloß Porcia	242,00
			1/639000-619000 Entwässerungsgerinne	761,36
			1/851000-619000 Abwasserbeseitigung "Betrieb m. marktbest. Tätigkeit"	12.383,35
			1/211000-613000 Volksschule West	51,00
			1/211100-610000 Volksschule Ost	34,00
			1/853000-614000 Gemeindeeigener Hausbesitz "Betrieb m. marktbest. Tätigkeit"	340,00
			1/853000-614100 Gemeindeeigener Hausbesitz "Betrieb m. marktbest. Tätigkeit"	34,00
2/814000+810000	Straßenreinigung	1.088,36	1/010000-614000 Gemeinde- (Zentral-) amt	89,11
2/815100+810000	Gärtnerei	943,00	1/030000-728000 Bau, Baurecht, Planung, Umwelt u. Sicherheit	48,11
2/820000+810100	Wirtschaftshof "Betrieb m. marktbest. Tätigkeit"	352,10	1/211000-613000 Volksschule West	61,50
2/820000+810200	Wirtschaftshof "Betrieb m. marktbest. Tätigkeit"	115.831,15	1/211100-610000 Volksschule Ost	41,00
2/820000+810400	Wirtschaftshof "Betrieb m. marktbest. Tätigkeit"	15.100,61	1/211200-610000 Volksschule Molzbichl	260,22
			1/240000-610000 Kindergarten West	78,35
			1/240100-614000 Kindergarten Ost	89,11
			1/300000-728200 Kultur	110,44
			1/362000-614000 Denkmalpflege	123,00
			1/423000-617000 Essen auf Rädern	344,04
			1/612000-619000 Gemeindestraßen	555,99
			1/612000-720300 Gemeindestraßen	37.411,10
			1/639000-619000 Entwässerungsgerinne	1.352,37
			1/640000-619000 Straßenverkehr	7.866,04
			1/770000-728200 Einrichtungen zur Förderung des Tourismus	352,33

Empfangende Haushaltsstelle	Betrag	Leistende Haushaltsstelle	Betrag
		1/814000-459100 Straßenreinigung	269,64
		1/814000-616000 Straßenreinigung	3.752,54
		1/814000-617000 Straßenreinigung	1.629,87
		1/814000-720300 Straßenreinigung	10.906,00
		1/814000-728100 Straßenreinigung	8.155,90
		1/815000-610000 Park- und Gartenanlagen	14.952,05
		1/815000-610100 Park- und Gartenanlagen	11.295,50
		1/815000-613000 Park- und Gartenanlagen	1.681,00
		1/815000-616100 Park- und Gartenanlagen	1.035,25
		1/815000-617000 Park- und Gartenanlagen	597,80
		1/815100-614000 Gärtnerei	246,00
		1/815100-720100 Gärtnerei	410,00
		1/817000-618000 Friedhof "Gebührenhaushalt"	598,86
		1/820000-614000 Wirtschaftshof "Betrieb m. marktbest. Tätigkeit"	82,00
		1/820000-616000 Wirtschaftshof "Betrieb m. marktbest. Tätigkeit"	615,00
		1/820000-617000 Wirtschaftshof "Betrieb m. marktbest. Tätigkeit"	1.373,50
		1/826000-720300 Fäkalienabfuhr "Gebührenhaushalt"	4.817,50
		1/828000-729000 Bauernmarkt	576,49
		1/846900-728000 Geschäftsgebäude Bernhardtgasse	513,33
		1/850000-619000 Wasserversorgung "Betrieb m. marktbest. Tätigkeit"	3.932,75
		1/851000-004000 Abwasserbeseitigung "Betrieb m. marktbest. Tätigkeit"	1.655,99
		1/851000-619000 Abwasserbeseitigung "Betrieb m. marktbest. Tätigkeit"	3.654,44
		1/852000-617000 Müllbeseitigung "Betrieb m. marktbest. Tätigkeit"	782,81
		1/852000-720300 Müllbeseitigung "Betrieb m. marktbest. Tätigkeit"	2.807,32
		1/853000-614000 Gemeindeeigener Hausbesitz "Betrieb m. marktbest. Tätigkeit"	594,50

Empfangende Haushaltsstelle	Betrag	Leistende Haushaltsstelle	Betrag	
		1/853000-614100 Gemeindeeigener Hausbesitz "Betrieb m. marktbest. Tätigkeit"	6.712,20	
		1/853000-614300 Gemeindeeigener Hausbesitz "Betrieb m. marktbest. Tätigkeit"	884,27	
		1/853000-614100 Gemeindeeigener Hausbesitz "Betrieb m. marktbest. Tätigkeit"	112,82	
		1/853000-614100 Gemeindeeigener Hausbesitz "Betrieb m. marktbest. Tätigkeit"	112,82	
		1/612000-720300 Gemeindestraßen	833,00	
		1/510000-757000 Medizinische Bereichsversorgung	241,80	
		1/510000-757000 Medizinische Bereichsversorgung	392,70	
		1/429000-768100 Sonstige Einrichtungen und Maßnahmen	134,40	
		1/817000-613000 Friedhof "Gebührenhaushalt"	598,86	
		1/817000-618000 Friedhof "Gebührenhaushalt"	598,86	
		1/817000-613000 Friedhof "Gebührenhaushalt"	68,00	
		1/300000-700000 Kultur	248,40	
		1/000000-728000 Gemeinderat	338,40	
2/853000+810000	Gemeindeeigener Hausbesitz "Betrieb m. marktbest. Tätigkeit"	9.867,01	5/263000-010000 Sporthalle Spittal/Drau	221,52
		1/010000-614000 Gemeinde- (Zentral-) amt	313,20	
		1/010000-614100 Gemeinde- (Zentral-) amt	75,96	
		1/853000-610000 Gemeindeeigener Hausbesitz "Betrieb m. marktbest. Tätigkeit"	208,80	
		1/853000-614000 Gemeindeeigener Hausbesitz "Betrieb m. marktbest. Tätigkeit"	3.253,19	
		1/853000-614100 Gemeindeeigener Hausbesitz "Betrieb m. marktbest. Tätigkeit"	5.194,70	
		1/853000-614200 Gemeindeeigener Hausbesitz "Betrieb m. marktbest. Tätigkeit"	34,80	
		1/853000-614300 Gemeindeeigener Hausbesitz "Betrieb m. marktbest. Tätigkeit"	477,84	
		1/853000-618000 Gemeindeeigener Hausbesitz "Betrieb m. marktbest. Tätigkeit"	87,00	
		1/789100-728100 Stadtmarketing	26,80	

Empfangende Haushaltsstelle		Betrag	Leistende Haushaltsstelle	Betrag
			1/300000-700000 Kultur	691,20
			1/300000-700000 Kultur	267,60
			1/300000-700000 Kultur	97,20
			1/300000-700000 Kultur	270,60
			1/300000-700000 Kultur	266,40
			1/300000-700000 Kultur	348,00
			1/010000-614000 Gemeinde- (Zentral-) amt	75,96
			1/010000-614100 Gemeinde- (Zentral-) amt	75,96-
			1/853000-614100 Gemeindeeigener Hausbesitz "Betrieb m. marktbest. Tätigkeit"	
2/820000+817530	Wirtschaftshof "Betrieb m. marktbest. Tätigkeit"	3.408,00	1/640000-720000 Straßenverkehr	3.408,00
			1/851000-619000 Abwasserbeseitigung "Betrieb m. marktbest. Tätigkeit"	5.270,75
			1/639000-619000 Entwässerungsrinne	1.286,90
			1/300000-720300 Kultur	52,64
			1/639000-619000 Entwässerungsrinne	198,66
			1/851000-619000 Abwasserbeseitigung "Betrieb m. marktbest. Tätigkeit"	4.900,40
			1/850000-619000 Wasserversorgung "Betrieb m. marktbest. Tätigkeit"	55,68
			1/010000-459000 Gemeinde- (Zentral-) amt	957,08
			1/429000-768100 Sonstige Einrichtungen und Maßnahmen	134,40
			1/273000-700000 Stadtbücherei Spittal/Drau	207,60
			1/273000-700000 Stadtbücherei Spittal/Drau	94,80
			1/612000-720300 Gemeindestraßen	357,00
			1/300000-700000 Kultur	97,20
			1/300000-700000 Kultur	94,80
			1/300100-700000 Galerie im Schloß Porcia	348,00
			1/300000-700000 Kultur	691,20
			1/300000-700000 Kultur	175,96
			1/853000-711000 Gemeindeeigener Hausbesitz "Betrieb m. marktbest. Tätigkeit"	27,56
			1/853000-711000 Gemeindeeigener Hausbesitz "Betrieb m. marktbest. Tätigkeit"	22,04

Empfangende Haushaltsstelle	Betrag	Leistende Haushaltsstelle	Betrag
		1/853000-711000 Gemeindeeigener Hausbesitz "Betrieb m. marktbest. Tätigkeit"	16,53
		1/853000-711000 Gemeindeeigener Hausbesitz "Betrieb m. marktbest. Tätigkeit"	104,71
		1/853000-711000 Gemeindeeigener Hausbesitz "Betrieb m. marktbest. Tätigkeit"	109,66
		1/853000-711000 Gemeindeeigener Hausbesitz "Betrieb m. marktbest. Tätigkeit"	11,02
		1/789100-728100 Stadtmarketing	19,40
		1/853000-711000 Gemeindeeigener Hausbesitz "Betrieb m. marktbest. Tätigkeit"	11,02
		1/429000-728100 Sonstige Einrichtungen und Maßnahmen	94,13
		1/853000-614100 Gemeindeeigener Hausbesitz "Betrieb m. marktbest. Tätigkeit"	284,51
		1/211000-618000 Volksschule West	3.502,87
		1/853000-614100 Gemeindeeigener Hausbesitz "Betrieb m. marktbest. Tätigkeit"	187,00
		1/211000-613000 Volksschule West	51,00
		1/240100-610000 Kindergarten Ost	24,60
		1/851000-619000 Abwasserbeseitigung "Betrieb m. marktbest. Tätigkeit"	4.256,15
		1/273000-700000 Stadtbücherei Spittal/Drau	50,40
		1/300000-700000 Kultur	128,40
		1/300000-700000 Kultur	142,80
		1/300000-700000 Kultur	97,20
		1/300000-700000 Kultur	351,60
		1/510000-757000 Medizinische Bereichsversorgung	401,40
		1/300000-700000 Kultur	308,40
		1/300000-700000 Kultur	1.267,20
		1/022000-728000 Bürgerbüro	17,40
		1/022000-728000 Bürgerbüro	17,40
		1/269000-457000 Sonstige Sportförderung	29,00
		1/300000-729200 Kultur	87,00
		1/300000-728200 Kultur	217,50

Empfangende Haushaltsstelle	Betrag	Leistende Haushaltsstelle	Betrag
		1/770000-728200 Einrichtungen zur Förderung des Tourismus	101,50
		1/820000-614000 Wirtschaftshof "Betrieb m. marktbest. Tätigkeit"	89,27
		1/639000-619000 Entwässerungsgerinne	1.276,87
		1/851000-619000 Abwasserbeseitigung "Betrieb m. marktbest. Tätigkeit"	4.769,91
		1/429000-728100 Sonstige Einrichtungen und Maßnahmen	460,80
		1/429000-768100 Sonstige Einrichtungen und Maßnahmen	134,40
2/814000+810000 Straßenreinigung	707,42	1/010000-618000 Gemeinde- (Zentral-) amt	533,00
2/815100+810000 Gärtnerei	1.599,00	1/211000-613000 Volksschule West	61,50
2/820000+810100 Wirtschaftshof "Betrieb m. marktbest. Tätigkeit"	412,06	1/240100-610000 Kindergarten Ost	676,50
2/820000+810200 Wirtschaftshof "Betrieb m. marktbest. Tätigkeit"	114.205,50	1/300000-728200 Kultur	276,10
2/820000+810400 Wirtschaftshof "Betrieb m. marktbest. Tätigkeit"	13.103,17	1/423000-617000 Essen auf Rädern	123,00
		1/612000-619000 Gemeindestraßen	425,88
		1/612000-720300 Gemeindestraßen	5.338,07
		1/639000-619000 Entwässerungsgerinne	133,80
		1/640000-619000 Straßenverkehr	2.274,76
		1/789100-728100 Stadtmarketing	39.992,96
		1/814000-459100 Straßenreinigung	134,82
		1/814000-616000 Straßenreinigung	6.689,64
		1/814000-617000 Straßenreinigung	185,46
		1/814000-619000 Straßenreinigung	345,44
		1/814000-720300 Straßenreinigung	4.602,25
		1/814000-728100 Straßenreinigung	34.883,77
		1/815000-610000 Park- und Gartenanlagen	922,50
		1/815000-610100 Park- und Gartenanlagen	2.398,50
		1/815000-610200 Park- und Gartenanlagen	328,00
		1/815000-613000 Park- und Gartenanlagen	328,02
		1/815000-617000 Park- und Gartenanlagen	1.444,10

Empfangende Haushaltsstelle	Betrag	Leistende Haushaltsstelle	Betrag
		1/815000-618000 Park- und Gartenanlagen	2.357,50
		1/815100-720100 Gärtnerei	225,50
		1/817000-618000 Friedhof "Gebührenhaushalt"	280,28
		1/820000-616000 Wirtschaftshof "Betrieb m. marktbest. Tätigkeit"	1.353,00
		1/820000-617000 Wirtschaftshof "Betrieb m. marktbest. Tätigkeit"	3.612,55
		1/826000-617000 Fäkalienabfuhr "Gebührenhaushalt"	22,68
		1/828000-729000 Bauernmarkt	812,85
		1/840000-610000 Grundbesitz und Immobilien	267,60
		1/846100-614000 Schloß Porcia	1.245,88
		1/846900-614000 Geschäftsgebäude Bernhardtgasse	48,11
		1/850000-614000 Wasserversorgung "Betrieb m. marktbest. Tätigkeit"	178,22
		1/850000-619000 Wasserversorgung "Betrieb m. marktbest. Tätigkeit"	3.058,91
		1/851000-616000 Abwasserbeseitigung "Betrieb m. marktbest. Tätigkeit"	332,60
		1/851000-619000 Abwasserbeseitigung "Betrieb m. marktbest. Tätigkeit"	4.575,57
		1/851000-728000 Abwasserbeseitigung "Betrieb m. marktbest. Tätigkeit"	3.337,42
		1/852000-617000 Müllbeseitigung "Betrieb m. marktbest. Tätigkeit"	592,50
		1/852000-720300 Müllbeseitigung "Betrieb m. marktbest. Tätigkeit"	432,99
		1/852000-728200 Müllbeseitigung "Betrieb m. marktbest. Tätigkeit"	383,22
		1/853000-614000 Gemeindeeigener Hausbesitz "Betrieb m. marktbest. Tätigkeit"	287,00
		1/853000-614100 Gemeindeeigener Hausbesitz "Betrieb m. marktbest. Tätigkeit"	4.524,70
		1/300000-700000 Kultur	66,00

Empfangende Haushaltsstelle		Betrag	Leistende Haushaltsstelle	Betrag
			1/010000-728000 Gemeinde- (Zentral-) amt	286,80
			1/000000-728000 Gemeinderat	393,60
			1/853000-700000 Gemeindeeigener Hausbesitz	162,00
			"Betrieb m. marktbest. Tätigkeit"	
2/853000+810000	Gemeindeeigener Hausbesitz	25.983,01	1/010000-614000 Gemeinde- (Zentral-) amt	1.064,76
	"Betrieb m. marktbest. Tätigkeit"			
			1/010000-617000 Gemeinde- (Zentral-) amt	52,20
			1/211100-614000 Volksschule Ost	75,96
			1/240100-614000 Kindergarten Ost	1.251,48
			1/840000-610000 Grundbesitz und Immobilien	17,40
			1/846100-614000 Schloß Porcia	333,96
			1/846500-614000 Kultursaal St. Peter	34,80
			1/853000-610000 Gemeindeeigener Hausbesitz	1.343,16
			"Betrieb m. marktbest. Tätigkeit"	
			1/853000-614000 Gemeindeeigener Hausbesitz	504,60
			"Betrieb m. marktbest. Tätigkeit"	
			1/853000-614100 Gemeindeeigener Hausbesitz	18.323,89
			"Betrieb m. marktbest. Tätigkeit"	
			1/853000-614200 Gemeindeeigener Hausbesitz	52,20
			"Betrieb m. marktbest. Tätigkeit"	
			1/853000-614300 Gemeindeeigener Hausbesitz	1.607,52
			"Betrieb m. marktbest. Tätigkeit"	
			1/853000-617000 Gemeindeeigener Hausbesitz	69,60
			"Betrieb m. marktbest. Tätigkeit"	
			1/853000-618000 Gemeindeeigener Hausbesitz	261,00
			"Betrieb m. marktbest. Tätigkeit"	
			1/853000-728000 Gemeindeeigener Hausbesitz	990,48
			"Betrieb m. marktbest. Tätigkeit"	
			1/853000-711000 Gemeindeeigener Hausbesitz	16,53
			"Betrieb m. marktbest. Tätigkeit"	
			1/853000-711000 Gemeindeeigener Hausbesitz	38,58
			"Betrieb m. marktbest. Tätigkeit"	
			1/853000-711000 Gemeindeeigener Hausbesitz	43,86
			"Betrieb m. marktbest. Tätigkeit"	
			1/853000-711000 Gemeindeeigener Hausbesitz	11,02
			"Betrieb m. marktbest. Tätigkeit"	

Empfangende Haushaltsstelle	Betrag	Leistende Haushaltsstelle	Betrag
		1/853000-711000 Gemeindeeigener Hausbesitz "Betrieb m. marktbest. Tätigkeit"	11,02
		1/853000-711000 Gemeindeeigener Hausbesitz "Betrieb m. marktbest. Tätigkeit"	21,93
		1/853000-711000 Gemeindeeigener Hausbesitz "Betrieb m. marktbest. Tätigkeit"	16,53
		1/853000-711000 Gemeindeeigener Hausbesitz "Betrieb m. marktbest. Tätigkeit"	11,02
		1/853000-711000 Gemeindeeigener Hausbesitz "Betrieb m. marktbest. Tätigkeit"	16,53
		1/250100-614000 Schülerhort Ost	73,20
		1/211000-614200 Volksschule West	73,20
		1/320000-728000 Musikschule Spittal/Drau	29,00
		1/010000-728000 Gemeinde- (Zentral-) amt	14,50
		1/789100-728100 Stadtmarketing	221,16
		1/846100-600000 Schloß Porcia	1.867,74
		1/851000-619000 Abwasserbeseitigung "Betrieb m. marktbest. Tätigkeit"	1.218,93
		1/000000-728000 Gemeinderat	162,00
		1/211200-728000 Volksschule Molzbichl	190,80
		1/010000-728000 Gemeinde- (Zentral-) amt	120,00
		1/010000-728000 Gemeinde- (Zentral-) amt	118,56
		1/840000-728000 Grundbesitz und Immobilien	50,40
2/423000+829000 Essen auf Rädern	2.113,73	1/240100-720000 Kindergarten Ost	2.113,73
2/423000+829000 Essen auf Rädern	2.065,25	1/250100-720000 Schülerhort Ost	2.065,25
		1/273000-700000 Stadtbücherei Spittal/Drau	50,40
		1/300000-700000 Kultur	691,20
		1/851000-619000 Abwasserbeseitigung "Betrieb m. marktbest. Tätigkeit"	1.281,42
2/853000+810000 Gemeindeeigener Hausbesitz "Betrieb m. marktbest. Tätigkeit"	7.608,86	1/010000-614000 Gemeinde- (Zentral-) amt	808,44
		1/010000-617000 Gemeinde- (Zentral-) amt	87,00
		1/211200-614000 Volksschule Molzbichl	384,48

Empfangende Haushaltsstelle		Betrag	Leistende Haushaltsstelle	Betrag
			1/250100-614000 Schülerhort Ost	751,56
			1/846100-614000 Schloß Porcia	17,40
			1/853000-614000 Gemeindeeigener Hausbesitz "Betrieb m. marktbest. Tätigkeit"	333,92
			1/853000-614100 Gemeindeeigener Hausbesitz "Betrieb m. marktbest. Tätigkeit"	4.882,74
			1/853000-614200 Gemeindeeigener Hausbesitz "Betrieb m. marktbest. Tätigkeit"	34,80
			1/853000-614300 Gemeindeeigener Hausbesitz "Betrieb m. marktbest. Tätigkeit"	64,92
			1/853000-616000 Gemeindeeigener Hausbesitz "Betrieb m. marktbest. Tätigkeit"	52,20
			1/853000-618000 Gemeindeeigener Hausbesitz "Betrieb m. marktbest. Tätigkeit"	191,40
			1/846100-614000 Schloß Porcia	47,52
			1/853000-614000 Gemeindeeigener Hausbesitz "Betrieb m. marktbest. Tätigkeit"	47,52-
			1/853000-728000 Gemeindeeigener Hausbesitz "Betrieb m. marktbest. Tätigkeit"	36,00
2/814000+810000	Straßenreinigung	491,97	1/010000-618000 Gemeinde- (Zentral-) amt	287,00
2/815100+810000	Gärtnerei	943,00	1/211000-613000 Volksschule West	123,00
2/820000+810100	Wirtschaftshof "Betrieb m. marktbest. Tätigkeit"	87,62	1/211100-610000 Volksschule Ost	164,00
2/820000+810200	Wirtschaftshof "Betrieb m. marktbest. Tätigkeit"	127.033,38	1/211100-614000 Volksschule Ost	276,05
2/820000+810400	Wirtschaftshof "Betrieb m. marktbest. Tätigkeit"	34.974,98	1/211100-728000 Volksschule Ost	238,50
			1/211200-610000 Volksschule Molzbichl	123,00
			1/363000-728100 Altstadterhaltung	89,11
			1/423000-617000 Essen auf Rädern	215,25
			1/612000-619000 Gemeindestraßen	466,88
			1/612000-720300 Gemeindestraßen	3.800,56
			1/639000-619000 Entwässerungsgerinne	3.956,21
			1/640000-616000 Straßenverkehr	246,00
			1/640000-619000 Straßenverkehr	1.985,30

Empfangende Haushaltsstelle	Betrag	Leistende Haushaltsstelle	Betrag
		1/789100-728100 Stadtmarketing	5.079,88
		1/814000-459100 Straßenreinigung	1.213,38
		1/814000-616000 Straßenreinigung	4.342,16
		1/814000-617000 Straßenreinigung	420,82
		1/814000-619000 Straßenreinigung	335,94
		1/814000-720300 Straßenreinigung	389,50
		1/814000-728100 Straßenreinigung	106.683,40
		1/815000-610000 Park- und Gartenanlagen	2.583,00
		1/815000-610100 Park- und Gartenanlagen	20,50
		1/815000-610200 Park- und Gartenanlagen	1.564,71
		1/815000-613000 Park- und Gartenanlagen	1.824,50
		1/815000-617000 Park- und Gartenanlagen	1.578,50
		1/815000-618000 Park- und Gartenanlagen	1.414,50
		1/815100-618000 Gärtnerei	465,22
		1/815100-720100 Gärtnerei	963,50
		1/817000-618000 Friedhof "Gebührenhaushalt"	712,48
		1/820000-616000 Wirtschaftshof "Betrieb m. marktbest. Tätigkeit"	82,00
		1/820000-617000 Wirtschaftshof "Betrieb m. marktbest. Tätigkeit"	2.326,75
		1/828000-729000 Bauernmarkt	563,10
		1/850000-619000 Wasserversorgung "Betrieb m. marktbest. Tätigkeit"	4.779,58
		1/851000-619000 Abwasserbeseitigung "Betrieb m. marktbest. Tätigkeit"	1.170,99
		1/851000-728000 Abwasserbeseitigung "Betrieb m. marktbest. Tätigkeit"	4.955,44
		1/852000-617000 Müllbeseitigung "Betrieb m. marktbest. Tätigkeit"	205,00
		1/852000-720300 Müllbeseitigung "Betrieb m. marktbest. Tätigkeit"	861,18
		1/853000-614100 Gemeindeeigener Hausbesitz "Betrieb m. marktbest. Tätigkeit"	7.024,06
		1/789100-728100 Stadtmarketing	2.411,65
		1/853000-711000 Gemeindeeigener Hausbesitz "Betrieb m. marktbest. Tätigkeit"	22,04

Empfangende Haushaltsstelle		Betrag	Leistende Haushaltsstelle	Betrag
			1/853000-711000 Gemeindeeigener Hausbesitz "Betrieb m. marktbest. Tätigkeit"	22,04
			1/853000-711000 Gemeindeeigener Hausbesitz "Betrieb m. marktbest. Tätigkeit"	16,53
			1/853000-711000 Gemeindeeigener Hausbesitz "Betrieb m. marktbest. Tätigkeit"	22,04
			1/853000-711000 Gemeindeeigener Hausbesitz "Betrieb m. marktbest. Tätigkeit"	5,51
			1/853000-614100 Gemeindeeigener Hausbesitz "Betrieb m. marktbest. Tätigkeit"	153,00
			1/320000-728000 Musikschule Spittal/Drau	113,76
			1/846100-728000 Schloß Porcia	242,00
			1/817000-618000 Friedhof "Gebührenhaushalt"	712,48-
			1/817000-711000 Friedhof "Gebührenhaushalt"	712,48
			1/300000-729100 Kultur	387,20
			1/163000-614000 Freiwillige Feuerwehren	399,59
			1/853000-451000 Gemeindeeigener Hausbesitz "Betrieb m. marktbest. Tätigkeit"	409,67
			1/789100-728100 Stadtmarketing	14,50
			1/300000-728200 Kultur	58,00
			1/300000-700000 Kultur	691,20
			1/211000-614000 Volksschule West	252,84
			1/211100-614000 Volksschule Ost	531,84
			1/211200-614000 Volksschule Molzbichl	345,84
			1/213000-614000 Antoniusschule	531,84
			1/240000-614000 Kindergarten West	345,84
			1/240100-614000 Kindergarten Ost	691,69
			1/240200-614000 Kindergarten Rothenthurn	345,84
			1/250100-614000 Schülerhort Ost	265,92
			1/320000-614000 Musikschule Spittal/Drau	438,84
2/852000+852000	Müllbeseitigung "Betrieb m. marktbest. Tätigkeit"	23.882,86		
2/852000+829000	Müllbeseitigung "Betrieb m. marktbest. Tätigkeit"	1.168,06	1/814000-728000 Straßenreinigung	23.882,86

Empfangende Haushaltsstelle		Betrag	Leistende Haushaltsstelle	Betrag
			1/789100-728100 Stadtmarketing	1.168,06
			1/814000-728200 Straßenreinigung	333,65
2/011000+817500	Personalverrechnung	85.685,00	1/163000-720100 Freiwillige Feuerwehren	6.101,00
2/013000+817500	Zentrale Dienste, EDV, Organisation	72.037,00	1/211000-720100 Volksschule West	10.259,00
2/014000+817500	Controlling	51.558,00	1/211100-720100 Volksschule Ost	9.560,00
2/900000+817500	Finanzverwaltung	122.743,00	1/211200-720100 Volksschule Molzbichl	5.520,00
			1/240000-720100 Kindergarten West	6.916,00
			1/240100-720100 Kindergarten Ost	15.967,00
			1/240200-720100 Kindergarten Rothenthurn	5.188,00
			1/250000-720100 Schülerhort West	5.310,00
			1/250100-720100 Schülerhort Ost	6.160,00
			1/320000-720100 Musikschule Spittal/Drau	4.455,00
			1/423000-720100 Essen auf Rädern	4.393,00
			1/770000-720100 Einrichtungen zur Förderung des Tourismus	10.110,00
			1/815000-720000 Park- und Gartenanlagen	5.793,00
			1/815100-720000 Gärtnerei	3.788,00
			1/817000-720100 Friedhof "Gebührenhaushalt"	3.765,00
			1/820000-720100 Wirtschaftshof "Betrieb m. marktbest. Tätigkeit"	29.795,00
			1/826000-720100 Fäkalienabfuhr "Gebührenhaushalt"	4.869,00
			1/846100-720100 Schloß Porcia	2.973,00
			1/850000-720100 Wasserversorgung "Betrieb m. marktbest. Tätigkeit"	55.111,00
			1/851000-720100 Abwasserbeseitigung "Betrieb m. marktbest. Tätigkeit"	38.107,00
			1/852000-720100 Müllbeseitigung "Betrieb m. marktbest. Tätigkeit"	27.931,00
			1/853000-720100 Gemeindeeigener Hausbesitz "Betrieb m. marktbest. Tätigkeit"	61.747,00
			1/814000-728200 Straßenreinigung	333,65-
			1/851000-619000 Abwasserbeseitigung "Betrieb m. marktbest. Tätigkeit"	2.704,20

Empfangende Haushaltsstelle	Betrag	Leistende Haushaltsstelle	Betrag
		1/639000-619000 Entwässerungserinne	198,66
		1/814000-728100 Straßenreinigung	3.213,00
Gesamtsumme Brutto	3.335.593,14		3.335.593,14

Ansatz	Bezeichnung	Einnahmen	Ausgaben
000000		371,80	4.386,00
010000	Gemeinde- (Zentral-) amt	0,00	12.216,50
	Umsatzsteuer	0,00	490,75
011000	Personalverrechnung	85.685,00	0,00
013000	Zentrale Dienste, EDV, Organisation	72.037,00	0,00
014000	Controlling	51.558,00	0,00
019000	Repräsentationen des Bürgermeisters	0,00	489,60
022000	Bürgerbüro	0,00	1.976,72
030000	Bau, Baurecht, Planung, Umwelt u. Sicherheit	0,00	48,11
031000	Raumordnung	0,00	33,60
062000	Ehrungen und Auszeichnungen	0,00	679,49
070000	Verfügungsmittel des Bürgermeisters	0,00	269,60
163000	Freiwillige Feuerwehren	4.390,42	12.029,59
180000	Zivilschutz	0,00	362,72
211000	Volksschule West	0,00	24.417,59
	Umsatzsteuer	0,00	0,59
211100	Volksschule Ost	0,00	26.822,22
211200	Volksschule Mozbichl	0,00	12.347,36
213000	Antoniuschule	0,00	5.294,89
240000	Kindergarten West	0,00	10.367,95
	Umsatzsteuer	0,00	364,55
240100	Kindergarten Ost	0,00	25.768,65
	Umsatzsteuer	0,00	1.135,86
240200	Kindergarten Rothenthurn	0,00	7.397,06
	Umsatzsteuer	0,00	80,36
250000	Schülerhort West	0,00	5.688,40
	Umsatzsteuer	0,00	75,68
250100	Schülerhort Ost	0,00	8.789,94
	Umsatzsteuer	0,00	525,99
259000	Jugendservicestelle	0,00	12.597,86
262000	Sportstadion Spittal/Drau	0,00	126,60
	Umsatzsteuer	0,00	25,32
262100	Sportplatz Rothenthurn	0,00	575,88
262200	Sportplatz Amlach	0,00	1.200,55
263000	Sporthalle Spittal/Drau	0,00	6.267,35

Ansatz	Bezeichnung	Einnahmen	Ausgaben
	Umsatzsteuer	0,00	721,34
269000	Sonstige Sportförderung	0,00	6.206,07
273000	Stadtbücherei Spittal/Drau	0,00	4.043,85
	Umsatzsteuer	0,00	808,77
300000	Kultur	0,00	49.283,15
	Umsatzsteuer	0,00	4.593,46
300100	Galerie im Schloß Porcia	0,00	1.584,00
320000	Musikschule Spittal/Drau	0,00	9.218,65
322000	Gesangsvereine und Musikkapellen	0,00	4.780,66
322100	Internationaler Chorwettbewerb	0,00	632,00
	Umsatzsteuer	0,00	126,40
360200	Ticketing	0,00	1.041,83
	Umsatzsteuer	0,00	208,37
361000	Stadtarchiv	0,00	834,59
362000	Denkmalpflege	0,00	2.264,55
363000	Altstadterhaltung	1.102,00	89,11
423000	Essen auf Rädern	3.482,48	6.104,10
	Umsatzsteuer	696,50	0,46-
429000	Sonstige Einrichtungen und Maßnahmen	0,00	1.640,61
510000	Medizinische Bereichsversorgung	0,00	2.547,45
612000	Gemeindestraßen	0,00	342.345,15
632000	Wasserwehre und Schleusen	0,00	2.672,86
633000	Wildbachverbauung	0,00	1.454,20
639000	Entwässerungsgerinne	0,00	48.138,98
640000	Straßenverkehr	0,00	74.752,09
770000	Einrichtungen zur Förderung des Tourismus	0,00	14.457,81
	Umsatzsteuer	0,00	709,99
789000	Wirtschaftsförderung	0,00	643,44
789100	Stadtmarketing	0,00	74.019,89
	Umsatzsteuer	0,00	348,26
814000	Straßenreinigung	16.417,00	767.748,79
815000	Park- und Gartenanlagen	31.772,87	303.797,11
815100	Gärtnerei	24.867,66	12.692,81
816000	Öffentliche Beleuchtung	0,00	666,35
817000	Friedhof "Gebührenhaushalt"	0,00	13.229,08

Ansatz	Bezeichnung	Einnahmen	Ausgaben
820000	Wirtschaftshof "Betrieb m. marktbest. Tätigkeit"	1.906.518,58	73.933,37
	Umsatzsteuer	0,00	186,01
826000	Fäkalienabfuhr "Gebührenhaushalt"	175.560,93	16.451,87
	Umsatzsteuer	17.556,03	1.050,50
828000	Bauernmarkt	0,00	6.463,78
840000	Grundbesitz und Immobilien	261,66	34.838,61
	Umsatzsteuer	52,34	2.738,80
846100	Schloß Porcia	29.959,65	29.235,61
	Umsatzsteuer	6.099,93	1.258,55
846200	Mehrzweckhaus Rothenthurn	915,00	1.195,26
	Umsatzsteuer	183,00	102,39
846300	Stadtsaal Spittal/Drau	8.207,40	5.009,44
	Umsatzsteuer	1.632,60	500,96
846500	Kultursaal St. Peter	0,00	888,09
846700	Lagerhalle - Am Bahndamm	17.351,76	58,00
	Umsatzsteuer	3.470,34	11,60
846800	Schlachthofgebäude	0,00	178,04
	Umsatzsteuer	0,00	17,80
846900	Geschäftsgebäude Bernhardtgasse	9.904,60	1.482,99
	Umsatzsteuer	1.980,93	86,41
850000	Wasserversorgung "Betrieb m. marktbest. Tätigkeit"	138.429,45	153.531,42
	Umsatzsteuer	18.601,70	116,39
850300	Wasserversorgung	0,00	167,03
851000	Abwasserbeseitigung "Betrieb m. marktbest. Tätigkeit"	167.880,16	245.593,31
	Umsatzsteuer	16.788,09	17.722,10
851200	Abwasserbeseitigung	0,00	207,00
	Umsatzsteuer	0,00	41,40
851800	Abwasserbeseitigung	0,00	30.314,47
	Umsatzsteuer	0,00	3.031,45
852000	Müllbeseitigung "Betrieb m. marktbest. Tätigkeit"	230.374,76	72.812,91
	Umsatzsteuer	22.921,82	2.167,55
853000	Gemeindeeigener Hausbesitz "Betrieb m. marktbest. Tätigkeit"	117.987,06	639.924,98
	Umsatzsteuer	23.342,41	56.667,08
900000	Finanzverwaltung	122.743,00	349,33
920000	Ausschließliche Gemeindeabgaben	4.489,21	0,00

Ansatz	Bezeichnung	Einnahmen	Ausgaben
	Gesamtsumme	3.335.593,14	3.335.593,14

Nr. Dienststelle	Dienstpostenbezeichnung	Schema	Verwendungs- bzw. Entlohnungsgr.	Dienstklasse	Pragm. Bedienstete	Vertr. Bedienstete	Sonst. Bedienstete				
1000 Abteilung Stadtdirektion											
1	Abteilungsleiter	<i>Soll</i>	V BEA	A	VIII	1					
		<i>Ist</i>	BEA	A	VIII/8+DAZ	1					
2	Zentralamt	<i>Soll</i>	V VB I	C	V			1			
		<i>Ist</i>	VB I	c	3			1			
3	Zentralamt	<i>Soll</i>	V VB I	C	V			1			
		<i>Ist</i>	LG					1			
4	Zentralamt	<i>Soll</i>	V VB I	C	V			1			
		<i>Ist</i>	VB I	c	3			1			
5	Zentralamt	<i>Soll</i>	V GMG	12				1			
		<i>Ist</i>	GMG	12	2			1			
1010 Personalverrechnung											
1	Personalverrechnung	<i>Soll</i>	V BEA	B	VI	1					
		<i>Ist</i>	BEA	B	VI/9+DAZ	1					
2	Personalverrechnung	<i>Soll</i>	T VB I	C	V			1	78,75		
		<i>Ist</i>	VB I	c	14			1	78,75		
3	Personalverrechnung	<i>Soll</i>	V VB I	C	V			1			
		<i>Ist</i>	VB I	c	3			1			
1020 Zentrale Dienste											
1	Zentrale Dienste	<i>Soll</i>	V VB I	C	V			1			
		<i>Ist</i>	VB I	d	20			1			
2	Zentrale Dienste	<i>Soll</i>	V VB I	D	IV			1			
		<i>Ist</i>	VB I	d	11			1			
3	Zentrale Dienste	<i>Soll</i>	V VB I	D	IV			1			
		<i>Ist</i>	VB I	d	6			1			
4	Zentrale Dienste	<i>Soll</i>	V VB I	B	VI			1			
		<i>Ist</i>	VB I	b	4			1			

Nr. Dienststelle	Schema	Verwendungs-	Dienstklasse	Pragm.	Vertr.	Sonst.
Dienstpostenbezeichnung	Besoldungs-	bzw.		Bedienstete	Bedienstete	Bedienstete
	gruppe	Entlohnungsgr.				

1030 Presse - Öffentlichkeitsarbeit											
1	Pressestelle	Soll	T	GMG	13				1	75,00	
		Ist		GMG	13	2			1	75,00	

1040 Controlling											
1	Controlling	Soll	V	VB I	A	VI			1		
		Ist		VB I	a	4			1		

2000 Abteilung Finanzen											
1	Abteilungsleiter	Soll	V	VB I	A	VII			1		
		Ist		VB I		Sondervertr.			1		
2	Finanzverwaltung	Soll	V	GMG	10				1		
		Ist		GMG	10	4			1		

2010 Stadtkasse											
1	Stadtkasse	Soll	V	BEA	B	VI	1				
		Ist		BEA	B	VI/9+DAZ	1				
2	Stadtkasse	Soll	V	VB I	C	V			1		
		Ist		VB I	c	3			1		

2020 Abgaben u. Rechnungswesen											
1	Abgabenverwaltung	Soll	V	BEA	B	VI	1				
		Ist		BEA	B	VI/9+DAZ	1				
2	Abgabenverwaltung	Soll	V	VB I	C	V			1		
		Ist		VB I	c	14			1		

Nr. Dienststelle		Schema	Verwendungs-	Dienstklasse	Pragn.	Vertr.	Sonst.				
Dienstpostenbezeichnung		Besoldungs-	bzw.		Bedienstete	Bedienstete	Bedienstete				
		gruppe	Entlohnungsgr.								
2030 Schulen, Kindergärten u. Horte											
1	Verwaltung	<i>Soll</i>	V	VB I	B	VI			1		
		<i>Ist</i>		VB I	b	14			1		
2040 Volksschule West											
1	Volksschule West	<i>Soll</i>	V	VB II	P2	III			1		
		<i>Ist</i>		VB II	p2	14			1		
2	Volksschule West	<i>Soll</i>	T	VB II	P5	III			1	75,00	
		<i>Ist</i>		VB II	p5	3			1	75,00	
3	Volksschule West	<i>Soll</i>	T	VB II	P5	III			1	87,50	
		<i>Ist</i>		VB II	p5	7			1	87,50	
4	Volksschule West	<i>Soll</i>	T	VB II	P4	III			1	75,00	
		<i>Ist</i>		VB II	p4	12			1	75,00	
5	Volksschule West	<i>Soll</i>	T	VB II	P5	III			1	62,50	
		<i>Ist</i>		VB II	p5	4			1	62,50	
6	Volksschule West	<i>Soll</i>	T	VB II	P5	III			1	62,50	
		<i>Ist</i>		VB II	p5	8			1	62,50	
7	Volksschule West	<i>Soll</i>	T	GMG	6				1	43,26	
		<i>Ist</i>		GMG	6	2			1	43,26	
2050 Volksschule Ost											
1	Volksschule Ost	<i>Soll</i>	V	VB II	P3	III			1		
		<i>Ist</i>		VB II	p3	11			1		
2	Volksschule Ost	<i>Soll</i>	T	VB I	K				1	62,50	
		<i>Ist</i>		VB I	l	3			1	62,50	
3	Volksschule Ost	<i>Soll</i>	T	VB II	P4	III			1	75,00	
		<i>Ist</i>		VB II	p4	9			1	75,00	
4	Volksschule Ost	<i>Soll</i>	T	GMG	2				1	60,00	
		<i>Ist</i>		GMG	2	1			1	60,00	
5	Volksschule Ost	<i>Soll</i>	T	VB II	P4	III			1	62,50	
		<i>Ist</i>		VB II	p4	12			1	62,50	

Nr. Dienststelle	Dienstpostenbezeichnung	Soll	Ist	Schema Besoldungs- gruppe	Verwendungs- bzw. Entföhnungsgr.	Dienstklasse	Pragm. Bedienstete	Vertr. Bedienstete	Sonst. Bedienstete
6	Volksschule Ost	Soll		T VB II	P5	III		1	67,50
		Ist		VB II	p5	8		1	67,50

2060 Volksschule Molzbichl									
1	Volkssch. Molzbichl	Soll		T VB II	P4	III		1	62,50
		Ist		VB II	p4	20		1	62,50
2	Volkssch. Molzbichl	Soll		T VB II	P5	III		1	62,50
		Ist		VB II	p5	4		1	62,50
3	Volkssch. Molzbichl	Soll		T GMG	2			1	25,00
		Ist		GMG	2	2		1	25,00

2070 Musikschule									
1	Musikschule	Soll		T VB II	P4	III		1	93,75
		Ist		VB II	p4	20		1	93,75
2	Musikschule	Soll		T GMG	2			1	62,50
		Ist		GMG	2	2		1	62,50
3	Musikschule	Soll		T GMG	4			1	50,00
		Ist		GMG	4	2		1	50,00

2080 Antoniuschule									
1	Antoniuschule	Soll		V VB II	P2	III		1	
		Ist		VB II	p2	22		1	
2	Antoniuschule	Soll		T VB II	P4	III		1	87,50
		Ist		VB II	p4	8		1	87,50
3	Antoniuschule	Soll		T GMG	2			1	37,50
		Ist		GMG				1	37,50

Nr. Dienststelle	Dienstpostenbezeichnung	Schema Besoldungs- gruppe	Verwendungs- bzw. Entlohnungsgr.	Dienstklasse	Pragm. Bedienstete	Vertr. Bedienstete	Sonst. Bedienstete				
2090 Kindergarten West											
1	Kindergarten West	<i>Soll</i>	T	GMG	10				1	93,75	
		<i>Ist</i>		GMG	10	3			1	93,75	
2	Kindergarten West	<i>Soll</i>	V	VB II	P3	III			1		
		<i>Ist</i>		VB II	p3	9			1		
3	Kindergarten West	<i>Soll</i>	T	VB II	P3	III			1	75,00	
		<i>Ist</i>		VB II	p3	4			1	75,00	
4	Kindergarten West	<i>Soll</i>	T	GMG	9				1	82,50	
		<i>Ist</i>		GMG	9	3			1	82,50	

2100 Kindergarten Ost											
1	Kindergarten Ost	<i>Soll</i>	V	GMG	12				1		
		<i>Ist</i>		GMG	12	5			1		
2	Kindergarten Ost	<i>Soll</i>	T	VB I	K				1	87,50	
		<i>Ist</i>		VB I	k	14			1	87,50	
3	Kindergarten Ost	<i>Soll</i>	V	VB I	K				1		
		<i>Ist</i>		VB I	k	12			1		
4	Kindergarten Ost	<i>Soll</i>	T	VB I	K				1	82,50	
		<i>Ist</i>		VB I	k	13			1	82,50	
5	Kindergarten Ost	<i>Soll</i>	V	VB I	K				1		
		<i>Ist</i>		VB I	k	14			1		
6	Kindergarten Osz	<i>Soll</i>	T	VB II	P3	III			1	75,00	
		<i>Ist</i>		VB II	p3	23			1	75,00	
7	Kindergarten Ost	<i>Soll</i>	T	VB I	K				1	91,92	
		<i>Ist</i>		VB I	k	12			1	91,92	
8	Kindergarten Ost	<i>Soll</i>	V	GMG	9				1		
		<i>Ist</i>		GMG	9	2			1		
9	Kindergarten Ost	<i>Soll</i>	T	GMG	6				1	93,75	
		<i>Ist</i>		GMG	6	1			1	93,75	
10	Kindergarten Ost	<i>Soll</i>	V	VB II	P3	III			1		
		<i>Ist</i>		VB II	p3	19			1		

Nr. Dienststelle	Dienstpostenbezeichnung	Schema Besoldungs- gruppe	Verwendungs- bzw. Entföhnungsgr.	Dienstklasse	Pragn. Bedienstete	Vertr. Bedienstete	Sonst. Bedienstete
11	Kindergarten Ost	<i>Soll</i>	T GMG	5		1	50,00
		<i>Ist</i>	GMG	5	1	1	50,00
12	Kindergarten Ost	<i>Soll</i>	V GMG	6		1	
		<i>Ist</i>	GMG	6	2	1	
13	Kindergarten Ost	<i>Soll</i>	T VB II	P5	III	1	43,75
		<i>Ist</i>	VBII	p5	3	1	43,75
14	Kindergarten Ost	<i>Soll</i>	T VB II	P5	III	1	62,50
		<i>Ist</i>	VB II	p5	6	1	62,50
15	Kindergarten Ost	<i>Soll</i>	T GMG	6		1	75,00
		<i>Ist</i>	GMG	6	1	1	75,00

2110 Kindergarten Rothenthurn							
1	Kinderg. Rothenthurn	<i>Soll</i>	V VB I	K		1	
		<i>Ist</i>	VB I	k	20	1	
2	Kinderg. Rothenthurn	<i>Soll</i>	T GMG	9		1	75,00
		<i>Ist</i>	GMG	9	1	1	75,00
3	Kinderg. Rothenthurn	<i>Soll</i>	T VB II	P3	III	1	83,37
		<i>Ist</i>	VB II	p3	19	1	83,37
4	Kinderg. Rothenthurn	<i>Soll</i>	T GMG	6		1	82,50
		<i>Ist</i>	GMG	6	1	1	82,50

2120 Kinderhort West und Ost							
1	Kinderhort	<i>Soll</i>	T VB I	K		1	84,04
		<i>Ist</i>	VB I	k	8	1	84,04
2	Kinderhort	<i>Soll</i>	T VB I	K		1	84,04
		<i>Ist</i>	VB I	k	24	1	84,04
3	Kinderhort	<i>Soll</i>	T GMG	9		1	69,81
		<i>Ist</i>	GMG	9	2	1	69,81
4	Kinderhort	<i>Soll</i>	T GMG	9		1	79,33
		<i>Ist</i>	GMG	9	2	1	79,33

Nr. Dienststelle	Dienstpostenbezeichnung		Schema Besoldungs- gruppe	Verwendungs- bzw. Entlohnungsgr.	Dienstklasse	Pragn. Bedienstete	Vertr. Bedienstete	Sonst. Bedienstete		
5	Kinderhort	<i>Soll</i>	T	GMG	9				1	79,33
		<i>Ist</i>		GMG	9	1			1	79,33
6	Kinderhort	<i>Soll</i>	T	VB I	P4	III			1	82,50
		<i>Ist</i>		VB I	p4	12			1	82,50
7	Kinderhort	<i>Soll</i>	T	GMG	9				1	62,50
		<i>Ist</i>		GMG					1	62,50

3000 Abteilung Bau, Baurecht, Planung, Umwelt u. Sicherheit

1	Bau, Baurecht	<i>Soll</i>	V	BEA	B	VII	1			
		<i>Ist</i>		BEA	B	VII/9+DAZ	1			
2	Abteilungsleiter	<i>Soll</i>	V	VB I	A	VII			1	
		<i>Ist</i>		VB I		Sondervertr.			1	

3010 Planung, Baurecht

1	Planung, Baurecht	<i>Soll</i>	V	BEA	B	VI	1			
		<i>Ist</i>		BEA	B	VI/9+DAZ	1			
2	Planung, Baurecht	<i>Soll</i>	V	BEA	B	VI	1			
		<i>Ist</i>		BEA	B	VI/9+DAZ	1			
3	Planung, Baurecht	<i>Soll</i>	V	BEA	C	V	1			
		<i>Ist</i>		BEA	C	V/9	1			
4	Planung, Baurecht	<i>Soll</i>	V	GMG	12				1	
		<i>Ist</i>		GMG	12	5			1	
5	Planung, Baurecht	<i>Soll</i>	T	VB I	C	V			1	55,00
		<i>Ist</i>		VB I	c	5			1	55,00
6	Planung, Baurecht	<i>Soll</i>	T	GMG	8				1	55,00
		<i>Ist</i>		GMG	8	1			1	55,00

Nr. Dienststelle	Schema	Verwendungs-	Dienstklasse	Pragn.	Vertr.	Sonst.
Dienstpostenbezeichnung	Besoldungs-	bzw.		Bedienstete	Bedienstete	Bedienstete
	gruppe	Entlohnungsgr.				

4000 Abteilung Kultur, Tourismus u. Stadtmarketing											
1	Abteilungsleiter	<i>Soll</i>	V	VB I	B	VII				1	
		<i>Ist</i>		VB I		Sondervertr.				1	

4010 Kultur, Tourismus u. Stadtmarketing											
1	Kultur,Tour.,StaMa	<i>Soll</i>	V	BEA	C	5	1				
		<i>Ist</i>		BEA	C	V/9+1,5 DAZ	1				
2	Kultur,Tour.,StaMa	<i>Soll</i>	V	VB I	B	VI				1	
		<i>Ist</i>		VB I		Sondervertr.				1	
3	Kultur,Tour.,StaMa	<i>Soll</i>	V	VB I	C	5				1	
		<i>Ist</i>		VB I	c	3				1	
4	Kultur,Tour.,StaMa	<i>Soll</i>	V	VB I	C	V				1	
		<i>Ist</i>		VB I	c	4				1	
5	Stadtbücherei	<i>Soll</i>	T	VB I	C	IV				1	51,25
		<i>Ist</i>		VB I	c	6				1	51,25
6	Kultur,Tour.,StaMa	<i>Soll</i>	T	GMG	9					1	29,30
		<i>Ist</i>		GMG	9	Saison				1	29,30
7	Stadtbücherei	<i>Soll</i>	T	VB I	C	IV				1	78,75
		<i>Ist</i>		VB I	c	4				1	78,75
8	Stadtbücherei	<i>Soll</i>	T	VB I	C	IV				1	76,25
		<i>Ist</i>		VB I	C	9				1	76,25

4020 Museale Angelegenheiten											
1	Betreuung v. Museen	<i>Soll</i>	V	VB I	A	VII				1	
		<i>Ist</i>		VB I	a	22				1	

Nr. Dienststelle	Dienstpostenbezeichnung	Schema Besoldungs- gruppe	Verwendungs- bzw. Entlohnungsgr.	Dienstklasse	Pragm. Bedienstete	Vertr. Bedienstete	Sonst. Bedienstete				
4030 Galerie											
1	Galerie	<i>Soll</i>	T VB II	P5	III			1	35,00		
		<i>Ist</i>	VB II	p5	9			1	35,00		
5000 Abteilung Immobilien											
1	Abteilungsleiter	<i>Soll</i>	V BEA	B	VII	1					
		<i>Ist</i>	BEA	B	VII/6	1					
5010 Immobilien u. Energiewirtschaft											
1	Techn. Verwaltung	<i>Soll</i>	V BEA	B	VI	1					
		<i>Ist</i>	BEA	B	VI/9	1					
2	Immobilien	<i>Soll</i>	V BEA	C	V	1					
		<i>Ist</i>	BEA	D	IV/9	1					
3	Immobilien	<i>Soll</i>	V VB I	B	VI			1			
		<i>Ist</i>	VB I		Sondervertr.			1			
4	Immobilien	<i>Soll</i>	V VB I	C	V			1			
		<i>Ist</i>	VB I	c	11			1			
5	Immobilien	<i>Soll</i>	V VB I	C	V			1			
		<i>Ist</i>	VB I	c	3			1			
6	Immobilien	<i>Soll</i>	V GMG	7				1			
		<i>Ist</i>	GMG	7	2			1			
5020 Immobilien											
1	Immobilienverwaltung	<i>Soll</i>	V VB II	P3	III			1			
		<i>Ist</i>	VB II	p3	3			1			
2	Immobilienverwaltung	<i>Soll</i>	V VB II	P2	III			1			
		<i>Ist</i>	VB II	p2	9			1			
3	Immobilienverwaltung	<i>Soll</i>	T VB II	P4	III			1	15,00		
		<i>Ist</i>	VB II	p4	11			1	15,00		
4	Immobilienverwaltung	<i>Soll</i>	V GMG	2				1			
		<i>Ist</i>	GMG		Saison			1			

Nr. Dienststelle	Schema	Verwendungs-	Dienstklasse	Pragm.	Vertr.	Sonst.
Dienstpostenbezeichnung	Besoldungs- gruppe	bzw. Entföhnungsgr.		Bedienstete	Bedienstete	Bedienstete

5030 Hallen- und Freibad						
1 Betriebsleiter	<i>Soll</i>	V	VB I	B	VI	1
	<i>Ist</i>		VB I	b	11	1
2 Kassa	<i>Soll</i>	T	VB I	D	IV	1 60,00
	<i>Ist</i>		VB I	d	11	1 60,00
3 Kassa	<i>Soll</i>	V	VB I	D	IV	1
	<i>Ist</i>		VB I	d	19	1
4 Kassa	<i>Soll</i>	V	VB I	D	IV	1
	<i>Ist</i>		VB I	d	8	1

5040 Schloss Porcia						
1 Schloß Porcia	<i>Soll</i>	V	VB II	P2	III	1
	<i>Ist</i>		VB II	p2	21	1
2 Schloß Porcia	<i>Soll</i>	T	VB II	P4	III	1 75,00
	<i>Ist</i>		VB II	p4	6	1 75,00

5050 Stadtsaal						
1 Stadtsaal	<i>Soll</i>	V	VB II	P2	III	1
	<i>Ist</i>		VB II	p2	22	1

5060 Sporthalle						
1 Sporthalle	<i>Soll</i>	V	VB II	P3	III	1
	<i>Ist</i>		VB II		Sondervertr.	1

5070 Sport- und Kulturzentrum Rothenthurn						
1 Sport-u.Kulturzentr.	<i>Soll</i>	V	GMG	6		1
	<i>Ist</i>		GMG	6	2	1
2 Sport-u.Kulturzentr.	<i>Soll</i>	T	GMG	3		1 65,00
	<i>Ist</i>		GMG	3	2	1 65,00

Nr. Dienststelle	Dienstpostenbezeichnung	Schema Besoldungs- gruppe	Verwendungs- bzw. Entlohnungsgr.	Dienstklasse	Pragm. Bedienstete	Vertr. Bedienstete	Sonst. Bedienstete				
5080 Sportstadion											
1	Sportstadion	<i>Soll</i>	V	VB II	P3	III				1	
		<i>Ist</i>		VB II	p3	22				1	
5090 Rathaus											
1	Rathaus	<i>Soll</i>	T	VB II	P4	III				1	87,50
		<i>Ist</i>		VB II	p4	11				1	87,50
2	Rathaus	<i>Soll</i>	V	VB II	P4	III				1	
		<i>Ist</i>		VB II	p4	12				1	
3	Rathaus	<i>Soll</i>	T	VB II	P5	III				1	76,25
		<i>Ist</i>		VB II	p5	4				1	76,25
4	Rathaus	<i>Soll</i>	T	VB II	P4	III				1	85,62
		<i>Ist</i>		VB II	p4	17				1	85,62
6000 Abteilung Kommunale Betriebe											
1	Abteilungsleiter	<i>Soll</i>	V	GMG	20					1	
		<i>Ist</i>		GMG	20	7				1	
2	Kommunale Betriebe	<i>Soll</i>	V	GMG	12					1	
		<i>Ist</i>		GMG	12	2				1	
6010 Kommunale Betriebe											
1	Verwaltung	<i>Soll</i>	V	BEA	C	5	1				
		<i>Ist</i>		BEA	C	V/9+1,5 DAZ	1				
2	Verwaltung	<i>Soll</i>	V	VB I	C	V				1	
		<i>Ist</i>		VB I	c	12				1	
3	Verwaltung	<i>Soll</i>	T	VB I	C	5				1	67,50
		<i>Ist</i>		VB I	c	8				1	67,50

Nr. Dienststelle	Schema	Verwendungs-	Dienstklasse	Pragm.	Vertr.	Sonst.
Dienstpostenbezeichnung	Besoldungs-	bzw.		Bedienstete	Bedienstete	Bedienstete
	gruppe	Entlohnungsgr.				

6020 Wirtschaftshof, Park- und Gartenanlagen											
1	Wirtschaftshof	Soll	V	BEA	D	IV	1				
		Ist		BEA	D	IV/8	1				
2	Wirtschaftshof	Soll	V	VB	B	VI			1		
		Ist		VB		Sondervertr.			1		
3	Wirtschaftshof	Soll	V	VB I	C	V			1		
		Ist		VB I	c	21			1		

6030 Wirtschaftshof, Park- und Gartenanlagen											
1	Wirtschaftshof	Soll	V	VB II	P1	III			1		
		Ist		VB II	p1	12			1		
2	Wirtschaftshof	Soll	V	VB II	P1	III			1		
		Ist		VB II	p1	11			1		
3	Wirtschaftshof	Soll	V	VB II	P1	III			1		
		Ist		VB II	p1	22			1		
4	Wirtschaftshof	Soll	V	VB II	P2	III			1		
		Ist		VB II	p2	21			1		
5	Wirtschaftshof	Soll	V	VB II	P3	III			1		
		Ist		VB II	p3	4			1		
6	Wirtschaftshof	Soll	V	VB II	P2	III			1		
		Ist		VB II	p2	22			1		
7	Wirtschaftshof	Soll	V	VB II	P1	III			1		
		Ist		VB II	p1	12			1		
8	Wirtschaftshof	Soll	V	VB II	P2	III			1		
		Ist		VB II	p2	17			1		
9	Wirtschaftshof	Soll	V	VB II	P2	III			1		
		Ist		VB II	p2	20			1		
10	Wirtschaftshof	Soll	V	VB II	P2	III			1		
		Ist		VB II	p2	23			1		
11	Wirtschaftshof	Soll	V	VB II	P2	III			1		
		Ist		VB II	p2	14			1		

Nr. Dienststelle		Schema	Verwendungs-	Dienstklasse	Pragm.	Vertr.	Sonst.			
Dienstpostenbezeichnung		Besoldungs-	bzw.		Bedienstete	Bedienstete	Bedienstete			
		gruppe	Entlohnungsgr.							
12	Wirtschaftshof	Soll	V	VB II	P2	III		1		
		Ist		VB II	p2	19		1		
13	Wirtschaftshof	Soll	V	VB II	P3	III		1		
		Ist		VB II	p3	21		1		
14	Wirtschaftshof	Soll	V	GMG	7			1		
		Ist		GMG	7	3		1		
15	Wirtschaftshof	Soll	V	VB II	P2	III		1		
		Ist		VB II	p2	23		1		
16	Wirtschaftshof	Soll	V	VB II	P3	III		1		
		Ist		VB II	p3	12		1		
17	Wirtschaftshof	Soll	V	VB II	P3	III		1		
		Ist		VB II	p3	22		1		
18	Wirtschaftshof	Soll	V	VB II	P3	III		1		
		Ist		VB II	p3	12		1		
19	Wirtschaftshof	Soll	V	VB II	P2	III		1		
		Ist		VB II	p2	8		1		
20	Wirtschaftshof	Soll	V	VB II	P3	III		1		
		Ist		VB II	p3	9		1		
21	Wirtschaftshof	Soll	T	VB II	P3	III		1	57,50	
		Ist		VB II	P3	4		1	57,50	
22	Wirtschaftshof	Soll	V	VB II	P4	III		1		
		Ist		VB II		Saison		1		
23	Wirtschaftshof	Soll	V	VB II	P4	III		1		
		Ist		VB II	p4	14		1		
24	Wirtschaftshof	Soll	V	VB II	P4	III		1		
		Ist		VB II	p4	9		1		
25	Wirtschaftshof	Soll	V	VB II	P3	III		1		
		Ist		VB II	p3	8		1		
26	Wirtschaftshof	Soll	V	VB II	P4	III		1		
		Ist		VB II		Saison		1		

Nr. Dienststelle	Dienstpostenbezeichnung	Soll	Ist	Schema Besoldungs- gruppe	Verwendungs- bzw. Entlohnungsgr.	Dienstklasse	Pragm. Bedienstete	Vertr. Bedienstete	Sonst. Bedienstete
27	Wirtschaftshof	Soll	V	GMG	4			1	
		Ist		GMG		Saison		1	
28	Wirtschaftshof	Soll	V	VB II	P4	III		1	
		Ist		VB II		Saison		1	
29	Wirtschaftshof	Soll	V	VB II	P4	III		1	
		Ist		VB II		Saison		1	
30	Wirtschaftshof	Soll	V	VB II	P4	III		1	
		Ist		VB II	p4	7		1	
31	Wirtschaftshof	Soll	V	VB II	P3	III		1	
		Ist		VB II	p3	4		1	
32	Wirtschaftshof	Soll	V	VB II	P3	III		1	
		Ist		VB II	p3	6		1	
33	Wirtschaftshof	Soll	T	VB II	P5	III		1	87,50
		Ist		VB II	p5	6		1	87,50
34	Wirtschaftshof	Soll	V	VB II	p5	III		1	
		Ist		LG				1	

6040 Straßenreinigung										
1	Straßenreinigung	Soll	V	VB II	P2	III			1	
		Ist		VB II	p2	21			1	
2	Straßenreinigung	Soll	V	VB II	P5	III			1	
		Ist		VB II	p5	3			1	
3	Straßenreinigung	Soll	V	VB II	P5	III			1	
		Ist		VB II	p5	3			1	
4	Straßenreinigung	Soll	V	VB II	P5	III			1	
		Ist		VB II	p5	7			1	
5	Straßenreinigung	Soll	V	GMG	4				1	
		Ist		GMG	4	1			1	
6	Straßenreinigung	Soll	V	GMG	4				1	
		Ist		GMG	4	1			1	

Nr. Dienststelle	Schema	Verwendungs-	Dienstklasse	Pragm.	Vertr.	Sonst.
Dienstpostenbezeichnung	Besoldungs-	bzw.		Bedienstete	Bedienstete	Bedienstete
	gruppe	Entlohnungsgr.				

6050 Ver- und Entsorgung											
1	Verwaltung	<i>Soll</i>	V	BEA	C	V	1				
		<i>Ist</i>		BEA	C	IV/6	1				

6060 Ver- und Entsorgung											
1	Ver- und Entsorgung	<i>Soll</i>	V	VB II	P2	III				1	
		<i>Ist</i>		VB II	p2	11				1	
2	Ver- und Entsorgung	<i>Soll</i>	V	VB II	P2	III				1	
		<i>Ist</i>		VB II	p2	19				1	
3	Ver- und Entsorgung	<i>Soll</i>	V	VB II	P2	III				1	
		<i>Ist</i>		VB II	p2	19				1	
4	Ver- und Entsorgung	<i>Soll</i>	V	VB II	P4	III				1	
		<i>Ist</i>		VB II	p4	7				1	
5	Ver- und Entsorgung	<i>Soll</i>	V	VB II	P3	III				1	
		<i>Ist</i>		VB II	p3	9				1	
6	Ver- und Entsorgung	<i>Soll</i>	V	VB II	P4	III				1	
		<i>Ist</i>		VB II	p4	19				1	
7	Ver- und Entsorgung	<i>Soll</i>	V	VB II	P4	III				1	
		<i>Ist</i>		VB II	p4	11				1	
8	Ver- und Entsorgung	<i>Soll</i>	V	VB II	P4	III				1	
		<i>Ist</i>		VB II	p4	3				1	
9	Ver- und Entsorgung	<i>Soll</i>	V	VB II	P2	III				1	
		<i>Ist</i>		VB II	p2	21				1	
10	Ver- und Entsorgung	<i>Soll</i>	V	VB II	P3	III				1	
		<i>Ist</i>		VB II	p3	21				1	

Nr. Dienststelle	Schema	Verwendungs-	Dienstklasse	Pragm.	Vertr.	Sonst.
Dienstpostenbezeichnung	Besoldungs-	bzw.		Bedienstete	Bedienstete	Bedienstete
	gruppe	Entlohnungsgr.				

6070 Städtisches Wasserwerk											
1	Verwaltung	<i>Soll</i>	V	VB I	C	V				1	
		<i>Ist</i>		VB I	c	19				1	

6080 Städtisches Wasserwerk											
1	Wasserwerk	<i>Soll</i>	V	VB II	P1	III				1	
		<i>Ist</i>		VB II	p1	12				1	
2	Wasserwerk	<i>Soll</i>	V	VB II	P2	III				1	
		<i>Ist</i>		VB II	p2	12				1	
3	Wasserwerk	<i>Soll</i>	V	GMG	8					1	
		<i>Ist</i>		GMG	8	3				1	
4	Wasserwerk	<i>Soll</i>	V	GMG	8					1	
		<i>Ist</i>		GMG	8	3				1	
5	Wasserwerk	<i>Soll</i>	V	GMG	6					1	
		<i>Ist</i>		GMG	6	1				1	
6	Wasserwerk	<i>Soll</i>	V	GMG	4					1	
		<i>Ist</i>		GMG	4	1				1	
7	Wasserwerk	<i>Soll</i>	T	GMG	2					1	32,50
		<i>Ist</i>		GMG						1	32,50

6090 Friedhof und Bestattungsanstalt											
1	Verwaltung	<i>Soll</i>	V	BEA	B	VI	1				
		<i>Ist</i>		BEA	B	VI/9+DAZ	1				
2	Verwaltung	<i>Soll</i>	V	VB I	C	V				1	
		<i>Ist</i>		VB I	c	3				1	
3	Verwaltung	<i>Soll</i>	T	GMG	7					1	50,00
		<i>Ist</i>		GMG	7	3				1	50,00

Nr. Dienststelle	Schema	Verwendungs-	Dienstklasse	Pragn.	Vertr.	Sonst.
Dienstpostenbezeichnung	Besoldungs-	bzw.		Bedienstete	Bedienstete	Bedienstete
	gruppe	Entlohnungsgr.				

6100 Friedhof- und Bestattungsanstalt											
1	Friedhof/Bestattung	<i>Soll</i>	V	VB II	P3	III			1		
		<i>Ist</i>		VB II	p3	4			1		
2	Friedhof/Bestattung	<i>Soll</i>	V	VB II	P4	III			1		
		<i>Ist</i>		VB II	p4	4			1		
3	Friedhof/Bestattung	<i>Soll</i>	V	VB II	P2	III			1		
		<i>Ist</i>		VB II	p2	22			1		
4	Friedhof/Bestattung	<i>Soll</i>	V	VB II	P2	III			1		
		<i>Ist</i>		VB II	p2	12			1		
5	Friedhof/Bestattung	<i>Soll</i>	V	VB II	P4	III			1		
		<i>Ist</i>		VB II	p4	4			1		
6	Bestattungsanstalt	<i>Soll</i>	T	VB II	P5	III			1	62,50	
		<i>Ist</i>		VB II	p5	3			1	62,50	
7	Friedhof/Bestattung	<i>Soll</i>	V	VB II	P4	III			1		
		<i>Ist</i>		VB II	p4	3			1		
8	Friedhof/Bestattung	<i>Soll</i>	V	GMG	3				1		
		<i>Ist</i>		GMG	3	Saison			1		

6110 Freiwillige Feuerwehr											
1	Verwaltung	<i>Soll</i>	V	VB II	B	VI			1		
		<i>Ist</i>		VB II	p1	17			1		

6120 Freiwillige Feuerwehr											
1	Feuerwehr	<i>Soll</i>	V	GMG	7				1		
		<i>Ist</i>		GMG	7	3			1		
2	Feuerwehr	<i>Soll</i>	V	VB II	P2	III			1		
		<i>Ist</i>		VB II	p2	21			1		
3	Feuerwehr	<i>Soll</i>	T	VB II	P4	III			1	21,25	
		<i>Ist</i>		VB II	p4	20			1	21,25	

Nr. Dienststelle		Schema	Verwendungs-	Dienstklasse	Pragn.	Vertr.	Sonst.			
Dienstpostenbezeichnung		Besoldungs-	bzw.		Bedienstete	Bedienstete	Bedienstete			
		gruppe	Entlohnungsgr.							

7000 Abteilung Bürgerbüro und Sportförderung											
1	Abteilungsleiter	<i>Soll</i>	V	BEA	B	VII	1				
		<i>Ist</i>		BEA	B	VII/2	1				

7010 Bürgerbüro und Sportförderung											
1	Standesamt	<i>Soll</i>	V	VB I	C	V			1		
		<i>Ist</i>		VB I	c	9			1		
2	Standesamt	<i>Soll</i>	V	VB I	C	V			1		
		<i>Ist</i>		VB I	c	11			1		
3	Standesamt	<i>Soll</i>	V	VB I	B	VI			1		
		<i>Ist</i>		VB I	b	14			1		
4	Meldewesen	<i>Soll</i>	V	VB I	C	V			1		
		<i>Ist</i>		VB I	c	11			1		
5	Sozialwesen	<i>Soll</i>	V	VB I	C	V			1		
		<i>Ist</i>		VB I	c	21			1		
6	Sozialwesen	<i>Soll</i>	V	VB I	C	V			1		
		<i>Ist</i>		VB I	c	6			1		
7	Meldewesen	<i>Soll</i>	V	VB I	C	V			1		
		<i>Ist</i>		VB I	c	18			1		

7020 Jugendservicestelle											
1	Jugendservicestelle	<i>Soll</i>	T	GMG	8				1	50,00	
		<i>Ist</i>		GMG	8	4			1	50,00	
2	Jugendservicestelle	<i>Soll</i>	T	VB I	B	VI			1	70,00	
		<i>Ist</i>		VB I	b	8			1	70,00	
3	Jugendservicestelle	<i>Soll</i>	T	GMG	9				1	75,00	
		<i>Ist</i>		GMG	9	2			1	75,00	

Nr. Dienststelle	Schema	Verwendungs-	Dienstklasse	Pragm.	Vertr.	Sonst.
Dienstpostenbezeichnung	Besoldungs-	bzw.		Bedienstete	Bedienstete	Bedienstete
	gruppe	Entlohnungsgr.				

7030 Essen auf Rädern												
1	Essen auf Rädern	<i>Soll</i>	T	VB II	P3	III			1	62,50		
		<i>Ist</i>		VB II	p3	12			1	62,50		
2	Essen auf Rädern	<i>Soll</i>	T	VB II	P3	III			1	62,50		
		<i>Ist</i>		VB II	p3	8			1	62,50		
3	Essen auf Rädern	<i>Soll</i>	T	GMG	5				1	25,00		
		<i>Ist</i>		GMG	5	2			1	25,00		
Gesamtanzahl								17,00	173,33	0,00		
Summe											190,33	

Nr. Dienststelle	Schema	Verwendungs-	Dienstklasse	Pragn.	Vertr.	Sonst.
Dienstpostenbezeichnung	Besoldungs-	bzw.		Bedienstete	Bedienstete	Bedienstete
	gruppe	Entlohnungsgr.				

Übersicht Ist-Stand:

	GMG				0,00	1,33	0,00
	LG				0,00	2,00	0,00
	GMG		Saison		0,00	2,00	0,00
	VB II		Saison		0,00	4,00	0,00
	VB		Sondervertr.		0,00	1,00	0,00
	VB I		Sondervertr.		0,00	5,00	0,00
	VB II		Sondervertr.		0,00	1,00	0,00
	GMG	10	3		0,00	0,94	0,00
	GMG	10	4		0,00	1,00	0,00
	GMG	12	2		0,00	2,00	0,00
	GMG	12	5		0,00	2,00	0,00
	GMG	13	2		0,00	0,75	0,00
	GMG	2	1		0,00	0,60	0,00
	GMG	2	2		0,00	0,88	0,00
	GMG	20	7		0,00	1,00	0,00
	GMG	3	2		0,00	0,65	0,00
	GMG	3	Saison		0,00	1,00	0,00
	GMG	4	1		0,00	3,00	0,00
	GMG	4	2		0,00	0,50	0,00
	GMG	5	1		0,00	0,50	0,00
	GMG	5	2		0,00	0,25	0,00
	GMG	6	1		0,00	3,51	0,00
	GMG	6	2		0,00	2,43	0,00
	GMG	7	2		0,00	1,00	0,00
	GMG	7	3		0,00	2,50	0,00
	GMG	8	1		0,00	0,55	0,00
	GMG	8	3		0,00	2,00	0,00
	GMG	8	4		0,00	0,50	0,00
	GMG	9	1		0,00	1,54	0,00
	GMG	9	2		0,00	3,24	0,00

Nr. Dienststelle Dienstpostenbezeichnung	Schema Besoldungs- gruppe	Verwendungs- bzw. Entlohnungsgr.	Dienstklasse	Pragm. Bedienstete	Vertr. Bedienstete	Sonst. Bedienstete
	GMG	9	3	0,00	0,83	0,00
	GMG	9	Saison	0,00	0,29	0,00
	VB I	a	22	0,00	1,00	0,00
	VB I	a	4	0,00	1,00	0,00
	BEA	A	VIII/8+DAZ	1,00	0,00	0,00
	VB I	b	11	0,00	1,00	0,00
	VB I	b	14	0,00	2,00	0,00
	VB I	b	4	0,00	1,00	0,00
	VB I	b	8	0,00	0,70	0,00
	BEA	B	VI/9	1,00	0,00	0,00
	BEA	B	VI/9+DAZ	6,00	0,00	0,00
	BEA	B	VII/2	1,00	0,00	0,00
	BEA	B	VIII/6	1,00	0,00	0,00
	BEA	B	VII/9+DAZ	1,00	0,00	0,00
	VB I	c	11	0,00	3,00	0,00
	VB I	c	12	0,00	1,00	0,00
	VB I	c	14	0,00	1,79	0,00
	VB I	c	18	0,00	1,00	0,00
	VB I	c	19	0,00	1,00	0,00
	VB I	c	21	0,00	2,00	0,00
	VB I	c	3	0,00	7,00	0,00
	VB I	c	4	0,00	1,79	0,00
	VB I	c	5	0,00	0,55	0,00
	VB I	c	6	0,00	1,51	0,00
	VB I	c	8	0,00	0,68	0,00
	VB I	C	9	0,00	1,76	0,00
	BEA	C	IV/6	1,00	0,00	0,00
	BEA	C	V/9	1,00	0,00	0,00
	BEA	C	V/9+1,5 DAZ	2,00	0,00	0,00
	VB I	d	11	0,00	1,60	0,00
	VB I	d	19	0,00	1,00	0,00
	VB I	d	20	0,00	1,00	0,00

Nr. Dienststelle Dienstpostenbezeichnung	Schema Besoldungs- gruppe	Verwendungs- bzw. Entlohnungsgr.	Dienstklasse	Pragm. Bedienstete	Vertr. Bedienstete	Sonst. Bedienstete
	VB I	d	6	0,00	1,00	0,00
	VB I	d	8	0,00	1,00	0,00
	BEA	D	IV/8	1,00	0,00	0,00
	BEA	D	IV/9	1,00	0,00	0,00
	VB I	k	12	0,00	1,92	0,00
	VB I	k	13	0,00	0,83	0,00
	VB I	k	14	0,00	1,88	0,00
	VB I	k	20	0,00	1,00	0,00
	VB I	k	24	0,00	0,84	0,00
	VB I	k	8	0,00	0,84	0,00
	VB I	l	3	0,00	0,63	0,00
	VB II	p1	11	0,00	1,00	0,00
	VB II	p1	12	0,00	3,00	0,00
	VB II	p1	17	0,00	1,00	0,00
	VB II	p1	22	0,00	1,00	0,00
	VB II	p2	11	0,00	1,00	0,00
	VB II	p2	12	0,00	2,00	0,00
	VB II	p2	14	0,00	2,00	0,00
	VB II	p2	17	0,00	1,00	0,00
	VB II	p2	19	0,00	3,00	0,00
	VB II	p2	20	0,00	1,00	0,00
	VB II	p2	21	0,00	5,00	0,00
	VB II	p2	22	0,00	4,00	0,00
	VB II	p2	23	0,00	2,00	0,00
	VB II	p2	8	0,00	1,00	0,00
	VB II	p2	9	0,00	1,00	0,00
	VB II	p3	11	0,00	1,00	0,00
	VB II	p3	12	0,00	2,63	0,00
	VB II	p3	19	0,00	1,83	0,00
	VB II	p3	21	0,00	2,00	0,00
	VB II	p3	22	0,00	2,00	0,00
	VB II	p3	23	0,00	0,75	0,00

Nr. Dienststelle Dienstpostenbezeichnung	Schema Besoldungs- gruppe	Verwendungs- bzw. Entlohnungsgr.	Dienstklasse	Pragm. Bedienstete	Vertr. Bedienstete	Sonst. Bedienstete
	VB II	p3	3	0,00	1,00	0,00
	VB II	p3	4	0,00	4,33	0,00
	VB II	p3	6	0,00	1,00	0,00
	VB II	p3	8	0,00	1,63	0,00
	VB II	p3	9	0,00	3,00	0,00
	VB II	p4	11	0,00	2,03	0,00
	VB I	p4	12	0,00	0,83	0,00
	VB II	p4	12	0,00	2,38	0,00
	VB II	p4	14	0,00	1,00	0,00
	VB II	p4	17	0,00	0,86	0,00
	VB II	p4	19	0,00	1,00	0,00
	VB II	p4	20	0,00	1,78	0,00
	VB II	p4	3	0,00	2,00	0,00
	VB II	p4	4	0,00	2,00	0,00
	VB II	p4	6	0,00	0,75	0,00
	VB II	p4	7	0,00	2,00	0,00
	VB II	p4	8	0,00	0,88	0,00
	VB II	p4	9	0,00	1,75	0,00
	VB II	p5	3	0,00	3,38	0,00
	VBII	p5	3	0,00	0,44	0,00
	VB II	p5	4	0,00	2,01	0,00
	VB II	p5	6	0,00	1,50	0,00
	VB II	p5	7	0,00	1,88	0,00
	VB II	p5	8	0,00	1,30	0,00
	VB II	p5	9	0,00	0,35	0,00
Vollbeschäftigte				17,00	127,00	0,00
Teilzeitbeschäftigte				0,00	46,33	0,00

**Nachweis über die voranschlagsunwirksame Gebarung
(VUG) Vorschüsse und Verwahrgelder**

Bezeichnung	Anfängl. Rest	Soll	Zusammen	Ist Schl.	Rest
0+270000 Finanzamt (Vorsteuerbeträge)	0,00	1.386.150,08	1.386.150,08	1.386.150,08	0,00
0+270100 Finanzamt Verrechnungskonto USt	52.850,84	864.556,42	917.407,26	803.635,40	113.771,86
0+279200 Handgelder (Wechselgelder) für div. Verwaltungsstellen	1.255,89	450,00	1.705,89	1.066,34	639,55
0+279500 Vorschüsse an Bed. innerhalb der Monatsabrechnung	1.034,42	5.474,68	6.509,10	5.609,21	899,89
0+279600 Bestattung	54.716,05	483.767,61	538.483,66	534.332,96	4.150,70
0+289300 Sonstige Vorschüsse auf fremde Rechnung	6.717,27	278.651,49	285.368,76	277.188,15	8.180,61
0+289340 Kaution - Plakatständer	460,00	400,00	860,00	1.260,00	400,00-
0+290000 Aktive Rechnungsabgrenzung	137.926,00	130.703,92	268.629,92	140.254,92	128.375,00
Summe Einnahmen	254.960,47	3.150.154,20	3.405.114,67	3.149.497,06	255.617,61
Istüberschüsse VJ	0,00	0,00	0,00	0,00	0,00
Jahressumme Einnahmen	254.960,47	3.150.154,20	3.405.114,67	3.149.497,06	255.617,61
Ist-Abgänge		190.667,96	190.667,96	190.667,96	
Gesamtsumme Einnahmen	254.960,47	3.340.822,16	3.595.782,63	3.340.165,02	255.617,61

Bezeichnung	Anfängl. Rest	Soll	Zusammen	Ist	Schl. Rest
9-270000 Finanzamt (Vorsteuerbeträge)	544,69	1.386.150,08	1.386.694,77	1.386.520,97	173,80
9-270100 Finanzamt Verrechnungskonto USt	0,00	864.556,42	864.556,42	864.556,42	0,00
9-279200 Handgelder (Wechselgelder) für div. Verwaltungsstellen	0,00	450,00	450,00	450,00	0,00
9-279500 Vorschüsse an Bed. innerhalb der Monatsabrechnung	0,00	5.474,68	5.474,68	5.474,68	0,00
9-279600 Bestattung	0,00	483.767,61	483.767,61	483.767,61	0,00
9-289300 Sonstige Vorschüsse auf fremde Rechnung	0,00	278.651,49	278.651,49	278.651,49	0,00
9-289340 Kaution - Plakatständer	0,00	400,00	400,00	400,00	0,00
9-290000 Aktive Rechnungsabgrenzung	0,00	130.703,92	130.703,92	130.703,92	0,00
Summe Ausgaben	544,69	3.150.154,20	3.150.698,89	3.150.525,09	173,80
Istabgänge VJ	189.639,93	0,00	189.639,93	189.639,93	0,00
Jahressumme Ausgaben	190.184,62	3.150.154,20	3.340.338,82	3.340.165,02	173,80
Ist-Abgänge		190.667,96	190.667,96		190.667,96
Gesamtsumme Ausgaben	190.184,62	3.340.822,16	3.531.006,78	3.340.165,02	190.841,76

Bezeichnung	Anfängl. Rest	Soll	Zusammen	Ist Schl. Rest
0+360000 Finanzamt (Mehrwertsteuer)	115.398,58	1.284.590,75	1.399.989,33	1.268.552,31 131.437,02
0+360100 Finanzamt (Mehrwertsteuer) innergem. Erwerb und Reverse Charge	0,00	5.242,67	5.242,67	5.242,67 0,00
0+361100 Verwaltungsabgaben	0,00	0,00	0,00	0,00 0,00
0+361101 Tourismusbüro Power Card	0,00	180.148,08	180.148,08	180.148,08 0,00
0+361102 Tourismusbüro Kärnten Card	0,00	48.984,60	48.984,60	48.984,60 0,00
0+362000 Gehaltsabzugs- gebarungen	0,00	128.021,92	128.021,92	128.021,92 0,00
0+362010 Pensionsbeitrag Bürgermeister Dienstgeberbeitrag	0,00	13.943,46	13.943,46	13.943,46 0,00
0+362100 Beiträge an die BVA	0,00	97.926,70	97.926,70	97.926,70 0,00
0+362200 Beiträge an die GKK	0,00	1.079.470,22	1.079.470,22	1.079.470,22 0,00
0+362201 Beiträge an BVA (VB neu)	0,00	1.193.107,34	1.193.107,34	1.193.107,34 0,00
0+362300 Lohnsteuer	0,00	1.029.540,50	1.029.540,50	1.029.540,50 0,00
0+362400 Familienbeihilfen- fondsbeiträge	0,00	302.587,57	302.587,57	302.587,57 0,00
0+362600 Beiträge an die Gewerkschaft der Gemeindebediensteten	0,00	27.445,24	27.445,24	27.445,24 0,00
0+362700 Bedienstetenfonds	0,00	40.042,25	40.042,25	40.042,25 0,00
0+362800 Gruppenversicherung der Bediensteten	0,00	34.503,82	34.503,82	34.503,82 0,00
0+362801 Zusatzversicherung Wr. Städt. Versich.	0,00	43.814,42	43.814,42	43.814,42 0,00
0+362802 Zukunftssicherung Wiener Städtische Versicherung	0,00	3.725,00	3.725,00	3.725,00 0,00
0+362803 Zukunftssicherung Generali Versicherung	0,00	1.200,00	1.200,00	1.200,00 0,00
0+362804 Betriebliche Kollektivversicherung nach K-GMG (Wiener Städtische)	0,00	585,68	585,68	585,68 0,00
0+365000 Hafrücklass	0,00	6.851,21	6.851,21	6.851,21 0,00
0+365100 Irrläufer und Einzahlungen mit unbekanntem Zweck	0,00	9.801,98	9.801,98	9.801,98 0,00
0+365200 Gerichtsverwahrisse	0,00	11.762,47	11.762,47	11.762,47 0,00
0+365300 Jagdpacht	0,00	21.332,00	21.332,00	21.332,00 0,00
0+365700 Verwaltung der Fundgelder	0,00	100,00	100,00	100,00 0,00
0+365710 Haushaltsübernahme Überleitung Steuern, Gebühren u. Abgaben	0,00	19.356,39-	19.356,39-	19.356,39- 0,00
0+365800 Fremde Erläge	380,58	1.201.322,34	1.201.702,92	1.201.702,92 0,00
0+365801 Bankomatverrechnung Fischereiverband	0,00	8.381,00	8.381,00	8.381,00 0,00
0+365802 Kautionen	0,00	0,00	0,00	0,00 0,00
0+365803 Bankomatverrechnung Komödienspiele	0,00	5.735,00	5.735,00	5.735,00 0,00

Bezeichnung	Anfängl. Rest	Soll	Zusammen	Ist	Schl. Rest	
9-360000	Finanzamt (Mehrwertsteuer)	0,00	1.284.590,75	1.284.590,75	1.284.590,75	0,00
9-360100	Finanzamt (Mehrwertsteuer) innergem. Erwerb und Reverse Charge	0,00	5.242,67	5.242,67	5.242,67	0,00
9-361100	Verwaltungsabgaben	630,07	0,00	630,07	0,00	630,07
9-361101	Tourismusbüro Power Card	0,00	180.148,08	180.148,08	180.148,08	0,00
9-361102	Tourismusbüro Kärnten Card	0,00	48.984,60	48.984,60	48.984,60	0,00
9-362000	Gehaltsabzugs- gebarungen	0,00	128.021,92	128.021,92	128.021,92	0,00
9-362010	Pensionsbeitrag Bürgermeister Dienstgeberbeitrag	0,00	13.943,46	13.943,46	13.943,46	0,00
9-362100	Beiträge an die BVA	45,08-	97.926,70	97.881,62	97.907,09	25,47-
9-362200	Beiträge an die GKK	0,00	1.079.470,22	1.079.470,22	1.079.537,56	67,34-
9-362201	Beiträge an BVA (VB neu)	0,00	1.193.107,34	1.193.107,34	1.193.107,36	0,02-
9-362300	Lohnsteuer	1.070,16-	1.029.540,50	1.028.470,34	1.028.470,34	0,00
9-362400	Familienbeihilfen- fondsbeiträge	0,00	302.587,57	302.587,57	302.587,57	0,00
9-362600	Beiträge an die Gewerkschaft der Gemeindebediensteten	0,00	27.445,24	27.445,24	27.445,24	0,00
9-362700	Bedienstetenfonds	0,00	40.042,25	40.042,25	40.042,25	0,00
9-362800	Gruppenversicherung der Bediensteten	725,90-	34.503,82	33.777,92	34.461,54	683,62-
9-362801	Zusatzversicherung Wr. Städt. Versich.	0,00	43.814,42	43.814,42	43.814,42	0,00
9-362802	Zukunftssicherung Wiener Städtische Versicherung	100,00	3.725,00	3.825,00	3.825,00	0,00
9-362803	Zukunftssicherung Generali Versicherung	0,00	1.200,00	1.200,00	1.200,00	0,00
9-362804	Betriebliche Kollektivversicherung nach K-GMG (Wiener Städtische)	0,00	585,68	585,68	585,68	0,00
9-365000	Haftrücklass	0,00	6.851,21	6.851,21	3.283,80	3.567,41
9-365100	Irrläufer und Einzahlungen mit unbekanntem Zweck	1.115,35	9.801,98	10.917,33	9.801,98	1.115,35
9-365200	Gerichtsverwahrisse	0,00	11.762,47	11.762,47	11.762,47	0,00
9-365300	Jagdpatch	11.246,58	21.332,00	32.578,58	17.220,15	15.358,43
9-365700	Verwaltung der Fundgelder	255,64	100,00	355,64	100,00	255,64
9-365710	Haushaltsübernahme Überleitung Steuern, Gebühren u. Abgaben	53.624,05	19.356,39-	34.267,66	0,00	34.267,66
9-365800	Fremde Erläge	6.004,32	1.201.322,34	1.207.326,66	1.207.326,66	0,00
9-365801	Bankomatverrechnung Fischereiverband	12,70	8.381,00	8.393,70	8.393,70	0,00
9-365802	Kautionen	1.760,00	0,00	1.760,00	1.260,00	500,00
9-365803	Bankomatverrechnung Komödienspiele	72,00-	5.735,00	5.663,00	5.639,00	24,00

Bezeichnung	Anfängl. Rest	Soll	Zusammen	Ist Schl. Rest		
0+365804	Faschingsgilde Kartenverkauf	0,00	38,60	38,60	38,60	0,00
0+365806	SVS - Spittal	0,00	0,00	0,00	0,00	0,00
0+365807	Sachverständigengebühr	0,00	384,00	384,00	384,00	0,00
0+365808	Stadtgemeinde Spittal a.d. Drau Betriebs GmbH	2.876,22	112.650,90	115.527,12	109.687,16	5.839,96
0+365809	Kaution - Strandbadkabinen	0,00	0,00	0,00	0,00	0,00
0+365810	Lohn-Nettoabwicklung	0,00	5.077.069,57	5.077.069,57	5.077.069,57	0,00
0+365811	Kammerumlagen	0,00	3.075,65	3.075,65	3.075,65	0,00
0+365812	SPÖ-Stadtleitung (GR)	0,00	979,60	979,60	979,60	0,00
0+365813	SPÖ-Bezirksleitung (Bgm.+STR)	0,00	3.582,89	3.582,89	3.582,89	0,00
0+365814	SPÖ-Stadtleitung (Bgm.+STR)	0,00	5.374,51	5.374,51	5.374,51	0,00
0+365815	Parteisteuer Stadträte ÖVP-Stadtleitung	0,00	726,75	726,75	726,75	0,00
0+365816	Parteisteuer Stadträte FPÖ-Stadtleitung	0,00	3.135,00	3.135,00	3.135,00	0,00
0+365870	City-Taxi Fahrgast- anteil	0,00	0,00	0,00	0,00	0,00
0+365890	Monatsabrechnung Land	0,00	104.256,23	104.256,23	104.256,23	0,00
0+365900	Hochwasserschäden Ktn.Nothilfswerk	0,00	0,00	0,00	0,00	0,00
0+367100	Nächtigungsabgabe	962,00	22.990,00	23.952,00	23.381,50	570,50
0+367200	Tourismusabgabe	9.875,30	6.735,76-	3.139,54	913,30	2.226,24
0+367300	Ö-Ticket	0,00	111.765,95	111.765,95	111.765,95	0,00
0+367400	Finanzamt Stempelgebühren	308,20	43.681,10	43.989,30	43.655,40	333,90
0+367410	Finanzamt Vertragsgebühren	1.276,34	6.832,62	8.108,96	7.523,39	585,57
0+367420	Finanzamt - Bes. Abzugssteuer gemäß § 99 EStG	0,00	1.081,82	1.081,82	1.081,82	0,00
0+367500	Diverse - Bankomat	0,00	2.891,10	2.891,10	2.891,10	0,00
0+939000	Haushaltsrücklagen	0,00	6.679.826,66	6.679.826,66	6.679.826,66	0,00
0+939300	Verwahrgelder Dritter	0,00	130.712,65	130.712,65	130.712,65	0,00
0+999900	Zahlungswege Verrechnungskonto	0,00	4.291.129,29	4.291.129,29	4.291.129,29	0,00
	Summe Einnahmen	131.077,22	23.356.258,96	23.487.336,18	23.346.342,99	140.993,19
	Istüberschüsse VJ	9.770.368,49	0,00	9.770.368,49	9.770.368,49	0,00
	Jahressumme Einnahmen	9.901.445,71	23.356.258,96	33.257.704,67	33.116.711,48	140.993,19
	Ist-Überschüsse		10.126.908,03	10.126.908,03		10.126.908,03
	Gesamtsumme Einnahmen	9.901.445,71	33.483.166,99	43.384.612,70	33.116.711,48	10.267.901,22

Bezeichnung	Anfängl. Rest	Soll	Zusammen	Ist	Schl. Rest	
9-365804	Faschingsgilde Kartenverkauf	0,00	38,60	38,60	38,60	0,00
9-365806	SVS - Spittal	25,84-	0,00	25,84-	0,00	25,84-
9-365807	Sachverständigengebühr	134,20	384,00	518,20	312,00	206,20
9-365808	Stadtgemeinde Spittal a.d. Drau Betriebs GmbH	21.591,98-	112.650,90	91.058,92	107.272,19	16.213,27-
9-365809	Kaution - Strandbadkabinen	360,00	0,00	360,00	0,00	360,00
9-365810	Lohn-Nettoabwicklung	331,02-	5.077.069,57	5.076.738,55	5.076.738,55	0,00
9-365811	Kammerumlagen	0,00	3.075,65	3.075,65	3.075,65	0,00
9-365812	SPÖ-Stadtleitung (GR)	0,00	979,60	979,60	979,60	0,00
9-365813	SPÖ-Bezirksleitung (Bgm.+STR)	0,00	3.582,89	3.582,89	3.582,89	0,00
9-365814	SPÖ-Stadtleitung (Bgm.+STR)	0,00	5.374,51	5.374,51	5.374,51	0,00
9-365815	Parteisteuer Stadträte ÖVP-Stadtleitung	0,05	726,75	726,80	726,80	0,00
9-365816	Parteisteuer Stadträte FPÖ-Stadtleitung	0,00	3.135,00	3.135,00	3.135,00	0,00
9-365870	City-Taxi Fahrgast- anteil	49.398,05	0,00	49.398,05	49.398,05	0,00
9-365890	Monatsabrechnung Land	0,00	104.256,23	104.256,23	104.256,23	0,00
9-365900	Hochwasserschäden Ktn.Nothilfswerk	460,00	0,00	460,00	460,00	0,00
9-367100	Nächtigungsabgabe	0,00	22.990,00	22.990,00	22.990,00	0,00
9-367200	Tourismusabgabe	10.065,52	6.735,76-	3.329,76	1.103,52	2.226,24
9-367300	Ö-Ticket	668,10	111.765,95	112.434,05	112.385,25	48,80
9-367400	Finanzamt Stempelgebühren	14,30	43.681,10	43.695,40	43.695,40	0,00
9-367410	Finanzamt Vertragsgebühren	0,00	6.832,62	6.832,62	6.832,62	0,00
9-367420	Finanzamt - Bes. Abzugssteuer gemäß § 99 EStG	0,00	1.081,82	1.081,82	1.081,82	0,00
9-367500	Diverse - Bankomat	375,33	2.891,10	3.266,43	2.891,10	375,33
9-939000	Haushaltsrücklagen	9.853.859,28	6.679.826,66	16.533.685,94	6.356.742,44	10.176.943,50
9-939300	Verwahrgelder Dritter	0,00	130.712,65	130.712,65	16.898,65	113.814,00
9-999900	Zahlungswege Verrechnungskonto	0,00	4.291.129,29	4.291.129,29	4.291.129,29	0,00
	Summe Ausgaben	9.966.221,56	23.356.258,96	33.322.480,52	22.989.803,45	10.332.677,07
	Istabgänge VJ	0,00	0,00	0,00	0,00	0,00
	Jahressumme Ausgaben	9.966.221,56	23.356.258,96	33.322.480,52	22.989.803,45	10.332.677,07
	Ist-Überschüsse		10.126.908,03	10.126.908,03	10.126.908,03	
	Gesamtsumme Ausgaben	9.966.221,56	33.483.166,99	43.449.388,55	33.116.711,48	10.332.677,07

Bezeichnung	Anfängl. Rest	Soll	Zusammen	Ist	Schl. Rest
Summe Einnahmen	386.037,69	26.506.413,16	26.892.450,85	26.495.840,05	396.610,80
Istüberschüsse VJ	9.770.368,49	0,00	9.770.368,49	9.770.368,49	0,00
Jahressumme Einnahmen	10.156.406,18	26.506.413,16	36.662.819,34	36.266.208,54	396.610,80
Ist Abgänge	0,00	190.667,96	190.667,96	190.667,96	0,00
Ist Überschüsse	0,00	10.126.908,03	10.126.908,03	0,00	10.126.908,03
Gesamtsumme Einnahmen	10.156.406,18	36.823.989,15	46.980.395,33	36.456.876,50	10.523.518,83

Bezeichnung	Anfängl. Rest	Soll	Zusammen	Ist	Schl. Rest
Summe Ausgaben	9.966.766,25	26.506.413,16	36.473.179,41	26.140.328,54	10.332.850,87
Istabgänge VJ	189.639,93	0,00	189.639,93	189.639,93	0,00
Jahressumme Ausgaben	10.156.406,18	26.506.413,16	36.662.819,34	26.329.968,47	10.332.850,87
Ist Abgänge	0,00	190.667,96	190.667,96	0,00	190.667,96
Ist Überschüsse	0,00	10.126.908,03	10.126.908,03	10.126.908,03	0,00
Gesamtsumme Ausgaben	10.156.406,18	36.823.989,15	46.980.395,33	36.456.876,50	10.523.518,83

GESAMTDARSTELLUNG

des Vorhabens Nr.: 04 Gewerbegebiet Molzbichl (Verkauf)

Namentliche Bezeichnung	Beträge (Sollergebnisse)			
	Beschlüsse GR 28.01.2014 18.03., 29.04. und 08.07.2014	bisher laut Rechnungsergebnis der Vorjahre	im Rechnungs- jahr	GESAMT

EINNAHMEN: 06

840000	:298000	Haushaltsrücklage	25.000,00			0,00
840000	:001000	Verkauf Grundstück	165.000,00		165.855,00	165.855,00
Gesamteinnahmen			190.000,00	0,00	165.855,00	165.855,00

AUSGABEN: 05

840000	:001000	Grundankauf	50.000,00		17.280,88	17.280,88
840000	:298000	Haushaltsrücklage	0,00		73.574,12	73.574,12
840000	:910800	Zuführung an den ordentlichen Haushalt	140.000,00		75.000,00	75.000,00
Gesamtausgaben			190.000,00	0,00	165.855,00	165.855,00

Ergibt nach Abschluss des Rechnungsjahres einen Saldo von **0,00**

- Das Vorhaben wurde im Rechnungsjahr abgeschlossen
 Das Vorhaben wird im kommenden Rechnungsjahr weitergeführt
 Das Vorhaben wird im kommenden Rechnungsjahr endfinanziert

- Der ausgewiesene Überschuss/Fehlbetrag wurde

- in das kommende Rechnungsjahr vorgetragen.
 der Sonderrücklage (Sparbuch) zwischenzeitlich zugeführt

Anmerkung: die Einzahlung der zweiten Rate betr. Grundstückverkauf erfolgte im Jänner 2015.
 Die vorzeitige Rückzahlung an den Kärntner Regionalfonds soll 2015 erfolgen und im
 Nachtragsvoranschlag entsprechend dargestellt werden. Die finanziellen Mittel aus dem Grundverkauf
 wurden zwischenzeitlich der Rücklage zugeführt und werden im Rahmen des Nachtragsvoranschlages
 wieder entnommen und zur vorzeitigen Rückzahlung an den Kärntner Regionalfonds verwendet.

GESAMTDARSTELLUNG

des Vorhabens Nr.: 08 Kanalisation BA 10 Sanierung Altkanäle (Neu)

Namentliche Bezeichnung	Beträge (Sollergebnisse)			
	Finanzierungsplan vom 29.04.2014	bisher laut Rechnungsergebnis der Vorjahre	im Rechnungs- jahr	G E S A M T

E I N N A H M E N: 06

851800	298000	Rücklagenentnahme	399.000,00	368.304,67		368.304,67
851800	346000	Darlehensaufnahme	2.267.000,00			
851800	871000	Förderungen Bund/Land	208.000,00		12.816,00	12.816,00
851800	829000	Sonstige Einnahmen			23.238,27	23.238,27
Gesamteinnahmen			2.874.000,00	368.304,67	36.054,27	404.358,94

A U S G A B E N: 05

851800	004000	Sanierungskosten	2.874.000,00	817.912,40	984.969,77	1.802.882,17
Gesamtausgaben			2.874.000,00	817.912,40	984.969,77	1.802.882,17

Ergibt nach Abschluss des Rechnungsjahres einen Saldo von **-1.398.523,23**

- Das Vorhaben wurde im Rechnungsjahr abgeschlossen
 Das Vorhaben wird im kommenden Rechnungsjahr weitergeführt
 Das Vorhaben wird im kommenden Rechnungsjahr endfinanziert

- Der ausgewiesene Überschuss/Fehlbetrag wurde

- in das kommende Rechnungsjahr vorgetragen.
 der Sonderrücklage (Sparbuch) zwischenzeitlich zugeführt

Anmerkung: Zum Zeitpunkt der Erstellung des Rechnungsabschlusses war die aufsichtsbehördliche Genehmigung des Landes betreffend Darlehen nicht vorliegend. Die Abwicklung des Darlehens (Beschluss GR vom 9.12.2014) soll 2015 erfolgen.

GESAMTDARSTELLUNG

des Vorhabens Nr.: 11 Kleinsassweg

Namentliche Bezeichnung	Beträge (Sollergebnisse)			
	Finanzierungsplan vom 29.04.2009 28.06.2011 01.10.2013	bisher laut Rechnungsergebnis der Vorjahre	im Rechnungs- jahr	G E S A M T

E I N N A H M E N : 06

612500	298000	Rücklagenentnahme	311.000,00	322.303,96	898,56	323.202,52
612500	871000	Landeszuschüsse	466.000,00	434.222,00		434.222,00
612500	871100	Bedarfszuweisungsmittel		21.376,00		21.376,00
Gesamteinnahmen			777.000,00	777.901,96	898,56	778.800,52

A U S G A B E N : 05

612500	002000	Straßenbauten	777.000,00	777.901,96	898,56	778.800,52
Gesamtausgaben			777.000,00	777.901,96	898,56	778.800,52

Ergibt nach Abschluss des Rechnungsjahres einen Saldo von 0,00

- Das Vorhaben wurde im Rechnungsjahr abgeschlossen
- Das Vorhaben wird im kommenden Rechnungsjahr weitergeführt
- Das Vorhaben wird im kommenden Rechnungsjahr endfinanziert

- Der ausgewiesene Überschuss/Fehlbetrag wurde

-
-
- in das kommende Rechnungsjahr vorgetragen.
 - der Sonderrücklage (Sparbuch) zwischenzeitlich zugeführt

Anmerkung: Die Zuschüsse des Landes wurden bis zum Zeitpunkt der Erstellung des Rechnungsabschlusses noch nicht zur Anweisung gebracht.

GESAMTDARSTELLUNG

des Vorhabens Nr.: 20 Wasserversorgung Sanierung Hauptleitung

Namentliche Bezeichnung	Beträge (Sollergebnisse)				GESAMT
		Finanzierungsplan vom 24.11.2009 26.06.2012 16.04.2013	bisher laut Rechnungsergebnis der Vorjahre	im Rechnungs- jahr	

E I N N A H M E N : 06

850100	:298000	Entnahme aus Rücklagen	356.000,00	411.991,91	-13.156,57	398.835,34
850100	:346000	Darlehen	700.000,00	700.000,00		700.000,00
850100	:341000	Förderung Land (KWWF)		45.933,00	71.101,00	117.034,00
850100	:871000	Förderung Bund	344.000,00	111.497,78	7.724,35	119.222,13
850100	:910800	Zuführung vom OH (Förderung Bund)				
Gesamteinnahmen			1.400.000,00	1.269.422,69	65.668,78	1.335.091,47

A U S G A B E N : 05

850100	:004100	Erweiterung Transportleitung	1.400.000,00	1.335.008,46	83,01	1.335.091,47
						0,00
Gesamtausgaben			1.400.000,00	1.335.008,46	83,01	1.335.091,47

Ergibt nach Abschluss des Rechnungsjahres einen Saldo von 0,00

- Das Vorhaben wurde im Rechnungsjahr abgeschlossen
- Das Vorhaben wird im kommenden Rechnungsjahr weitergeführt
- Das Vorhaben wird im kommenden Rechnungsjahr endfinanziert

- Der ausgewiesene Überschuss/Fehlbetrag wurde

-
- in das kommende Rechnungsjahr vorgetragen.
 - der Sonderrücklage (Sparbuch) zwischenzeitlich zugeführt

GESAMTDARSTELLUNG

des Vorhabens Nr.: 29 Straßensanierungsprogramm

Namentliche Bezeichnung	Beträge (Sollergebnisse)			
	Finanzierungsplan vom 22.03.2011 01.10.2013	bisher laut Rechnungsergebnis der Vorjahre	im Rechnungs-jahr	GESAMT

E I N N A H M E N : 06

612300	298000	Rücklagenentnahme	2.250.000,00	1.580.172,88	603.171,49	2.183.344,37
612300	871100	Bedarfszuweisung (komm. Bauöffens.)	250.000,00	125.000,00	125.000,00	250.000,00
612300	829000	Sonstige Einnahmen			39.157,09	39.157,09
Gesamteinnahmen			2.500.000,00	1.705.172,88	767.328,58	2.472.501,46

A U S G A B E N : 05

612300	002000	Straßensanierung	1.975.000,00	1.695.840,76	316.370,73	2.012.211,49
612300	002300	Straßensanierung (Leitungsträger)	525.000,00	9.332,12	450.957,85	460.289,97
Gesamtausgaben			2.500.000,00	1.705.172,88	767.328,58	2.472.501,46

Ergibt nach Abschluss des Rechnungsjahres einen Saldo von 0,00

- Das Vorhaben wurde im Rechnungsjahr abgeschlossen
- Das Vorhaben wird im kommenden Rechnungsjahr weitergeführt
- Das Vorhaben wird im kommenden Rechnungsjahr endfinanziert

Der ausgewiesene Überschuss/Fehlbetrag wurde

- in das kommende Rechnungsjahr vorgetragen.
- der Sonderrücklage (Sparbuch) zwischenzeitlich zugeführt

Anmerkung: Restabwicklung soll 2015 erfolgen.

2014 wurde eine Rechnung dem Konto Straßensanierung (Leitungsträger) zugeordnet, welche jedoch Kanal und Wasser sowie KELAG Fernwärme betrifft. Eine Korrektur war 2014 nicht mehr möglich und soll 2015 erfolgen (Korrektur Verbuchung und Zuordnung)

Betrag: € 188.310,64

GESAMTDARSTELLUNG

des Vorhabens Nr.: 32 Wasserversorgungsanlagen Investitionen

Namentliche Bezeichnung	Beträge (Sollergebnisse)				GESAMT
	Anmerkung: Zusammenfassung Vorhaben WVA BA 10.2 und WVA Ponauerstraße	Finanzierungsplan vom 16.04.2013 29.04.2014	bisher laut Rechnungsergebnis der Vorjahre	im Rechnungs- jahr	

EINNAHMEN: 06

850300	298000	Entnahme aus Rücklagen	68.000,00	17.835,23		17.835,23
850300	346000	Darlehen	1.165.000,00			0,00
850300	341000	Förderung Land (KWWF)	61.000,00			0,00
850300	871000	Förderung Bund	76.000,00			0,00
Gesamteinnahmen			1.370.000,00	17.835,23	0,00	17.835,23

AUSGABEN: 05

850300	004100	WVA Investitionen	1.370.000,00	17.835,23	471.714,71	489.549,94
Gesamtausgaben			1.370.000,00	17.835,23	471.714,71	489.549,94

Ergibt nach Abschluss des Rechnungsjahres einen Saldo von -471.714,71

- Das Vorhaben wurde im Rechnungsjahr abgeschlossen
- Das Vorhaben wird im kommenden Rechnungsjahr weitergeführt
- Das Vorhaben wird im kommenden Rechnungsjahr endfinanziert

Der ausgewiesene Überschuss/Fehlbetrag wurde

Anmerkung: Zum Zeitpunkt der Erstellung des Rechnungsabschlusses war die aufsichtsbehördliche Genehmigung des Landes betreffend Darlehen nicht vorliegend. Die Abwicklung des Darlehens (Beschluss GR vom 9.12.2014) soll 2015 erfolgen.

- in das kommende Rechnungsjahr vorgetragen.
- der Sonderrücklage (Sparbuch) zwischenzeitlich zugeführt

GESAMTDARSTELLUNG

des Vorhabens Nr.: 108 Sporthalle

Namentliche Bezeichnung	Beträge (Sollergebnisse)			
	Finanzierungsplan vom 17.12.2013	bisher laut Rechnungsergebnis der Vorjahre	im Rechnungs- jahr	GESAMT

EINNAHMEN: 06

263000	:298000	Rücklagenentnahme	784.000,00	8.480,94	130.619,00	139.099,94
263000	:871100	Bedarfszuweisung (komm. Bauoffensive)	250.000,00		125.000,00	125.000,00
263000	:870000	Kapitaltransferzahlung Bund	2.656.000,00	28.587,07	123.001,79	151.588,86
Gesamteinnahmen			3.690.000,00	37.068,01	378.620,79	415.688,80

AUSGABEN: 05

263000	:010000	Sanierungskosten	3.690.000,00	37.068,01	378.620,79	415.688,80
Gesamtausgaben			3.690.000,00	37.068,01	378.620,79	415.688,80

Ergibt nach Abschluss des Rechnungsjahres einen Saldo von 0,00

- Das Vorhaben wurde im Rechnungsjahr abgeschlossen
- Das Vorhaben wird im kommenden Rechnungsjahr weitergeführt
- Das Vorhaben wird im kommenden Rechnungsjahr endfinanziert

- Der ausgewiesene Überschuss/Fehlbetrag wurde

- in das kommende Rechnungsjahr vorgetragen.
- der Sonderrücklage (Sparbuch) zwischenzeitlich zugeführt

Anmerkung: der Finanzierungsplan enthält Bruttobeträge. Die Abwicklung kann auf Nettobasis erfolgen.

GESAMTDARSTELLUNG

des Vorhabens Nr.: 111 BA 12 Schwarzenbach

Namentliche Bezeichnung	Beträge (Sollergebnisse)			
	Finanzierungsplan in Ausarbeitung VA-Beträge 2014	bisher laut Rechnungsergebnis der Vorjahre	im Rechnungs- jahr	GESAMT

E I N N A H M E N : 06

851200	:298000	Rücklagenentnahme	0,00	10.351,33	32.825,47	43.176,80
851200	:346000	Darlehen	475.000,00		0,00	0,00
851200	:910800	Zuführung aus dem ordentl. Haushalt	25.000,00		25.000,00	25.000,00
Gesamteinnahmen			500.000,00	10.351,33	57.825,47	68.176,80

A U S G A B E N : 05

851200	:004000	Errichtungskosten	500.000,00	10.351,33	57.825,47	68.176,80
Gesamtausgaben			500.000,00	10.351,33	57.825,47	68.176,80

Ergibt nach Abschluss des Rechnungsjahres einen Saldo von 0,00

- Das Vorhaben wurde im Rechnungsjahr abgeschlossen
- Das Vorhaben wird im kommenden Rechnungsjahr weitergeführt
- Das Vorhaben wird im kommenden Rechnungsjahr endfinanziert

- Der ausgewiesene Überschuss/Fehlbetrag wurde

- in das kommende Rechnungsjahr vorgetragen.
- der Sonderrücklage (Sparbuch) zwischenzeitlich zugeführt

GESAMTDARSTELLUNG

des Vorhabens Nr.: 112 WVA Sanierung Gmeineck

Namentliche Bezeichnung	Beträge (Sollergebnisse)			
	Finanzierungsplan in Ausarbeitung VA-Beträge 2014	bisher laut Rechnungsergebnis der Vorjahre	im Rechnungs- jahr	GESAMT

E I N N A H M E N : 06

850400	:298000	Rücklagenentnahme	0,00	4.360,00	27.231,73	31.591,73
850400	:346000	Darlehen	237.500,00		0,00	0,00
850400	:910800	Zuführung aus dem ordentl. Haushalt	12.500,00		12.500,00	12.500,00
Gesamteinnahmen			250.000,00	4.360,00	39.731,73	44.091,73

A U S G A B E N : 05

850400	:004000	Errichtungskosten	250.000,00	4.360,00	39.731,73	44.091,73
Gesamtausgaben			250.000,00	4.360,00	39.731,73	44.091,73

Ergibt nach Abschluss des Rechnungsjahres einen Saldo von 0,00

- Das Vorhaben wurde im Rechnungsjahr abgeschlossen
- Das Vorhaben wird im kommenden Rechnungsjahr weitergeführt
- Das Vorhaben wird im kommenden Rechnungsjahr endfinanziert

- Der ausgewiesene Überschuss/Fehlbetrag wurde

- in das kommende Rechnungsjahr vorgetragen.
- der Sonderrücklage (Sparbuch) zwischenzeitlich zugeführt

Anlagennachweis per 31.12.2014

Ansatz	Bezeichnung	Anfangsstand per 01.01.2014	Zugang	Abgang	Abschreibung kumuliert	Abschreibung lfd. Jahr 2013	Buchwert per 31.12.2014
8200	Div. Anlagen Wirtschaftshof	468.964,56	139.472,76	0,77	2.769.386,15	56.017,39	552.419,16
8260	Div. Anlagen Fäkalienabfuhr	35.812,27	0,00	0,00	217.637,57	24.598,06	11.214,21
8500	Div. Anlagen Wasserversorgung	4.512.910,18	560.222,73	1,47	2.788.125,35	293.269,00	4.779.862,44
8510	Div. Anlagen Abwasserbeseitigung	17.277.899,16	1.080.116,55	0,63	13.058.777,42	774.626,37	17.583.388,71
8520	Div. Anlagen Abfallbeseitigung	157.123,49	29.905,52	0,63	779.119,70	43.106,73	143.921,65
8530	Div. Anl. Wohn- u. Geschäftsgeb.	79.273,11	2.109,07	0,00	137.614,54	22.752,78	58.629,40
8530	Wohn- und Geschäftsgebäude	18.593.661,26	0,00	0,00	9.674.133,91	880.945,78	17.712.715,48
	Div. Gebäude Stadtgemeinde	989.918,60	0,00	0,00	57.943,00	42.367,00	947.551,60
	Div. Anlagen Stadtgemeinde	15.308.846,72	615.627,41	11.177,10	8.433.697,83	760.593,50	15.152.703,53
	Summe	56.434.490,75	2.427.454,04	11.180,60	37.858.492,47	2.855.909,61	55.994.854,58

Eine detaillierte Aufstellung der einzelnen Anlagen findet sich in einer gesonderten Darstellung.

Anmerkung:

Eine Haushaltsrechtsreform wird seit einiger Zeit intensiv diskutiert. In diesem Zusammenhang soll auch die Vermögensbewertung neu aufgebaut werden. Es sind einheitliche Bewertungskriterien dafür erforderlich. Das gesamte Vermögen soll somit mit einem Anlagespiegel abgebildet werden (neben Gebäude, Kanalnetz, Wasserleitungsnetz auch Straßen, Gehwege, Schulgebäude, Kindergartengebäude, öffentliche Beleuchtung, etc.).

Jahresabschluss per 31. Dezember 2014

**Stadtgemeinde Spittal an der Drau
Städtische Bestattungsanstalt
A-9800 Spittal an der Drau, Edlinger Straße 55**

Bilanz zum 31. Dezember 2014

AKTIVA

A. ANLAGEVERMÖGEN

I. Sachanlagen

- 1. Bebaute Grundstücke und Gebäude
- 2. Betriebsvorrichtungen, Fahrzeuge,
Betriebs- und Geschäftsausstattung

237.847,65

200.621,91

438.469,56

II. Finanzanlagen

- 1. Wertpapiere des Anlagevermögens
- Summe Anlagevermögen

15.944,09

454.413,65

B. UMLAUFVERMÖGEN

I. Vorräte

86.161,00

II. Forderungen und sonstige
Vermögensgegenstände

- 1. Forderungen aus Lieferungen und
Leistungen
- 2. Sonstige Forderungen und Vermögen-
gegenstände

96.165,33

12.322,65

108.487,98

III. Kassenbestand und Guthaben bei Banken

- 1. Kassenbestand
- 2. Guthaben bei Kreditinstituten

970,68

229.626,84

230.597,52

Summe Umlaufvermögen

425.246,50

C. RECHNUNGSABGRENZUNGSPOSTEN

Summe Rechnungsabgrenzungsposten

0,00

SUMME AKTIVA

879.660,15

Bilanz zum 31. Dezember 2014

PASSIVA

A. KAPITAL

I. <u>Eigenkapital</u>		814.785,99
II. <u>Bilanzgewinn</u>		7.566,70
<u>Summe Eigenkapital</u>		<u>822.352,69</u>

B. UNVERSTEUERTE RÜCKLAGEN

1. Bewertungsreserve auf Grund von Sonderabschreibungen	4.982,51	
2. Investitionsfreibetrag gem. § 10 EStG	0,00	4.982,51
<u>Summe unversteuerte Rücklagen</u>		<u>4.982,51</u>

C. RÜCKSTELLUNGEN

1. Rückstellung für Abfertigungen	20.720,00	
2. Steuerrückstellungen	1.750,00	
3. Sonstige Rückstellungen	3.800,00	26.270,00
<u>Summe Rückstellungen</u>		<u>26.270,00</u>

D. VERBINDLICHKEITEN

1. Verbindlichkeiten aus Lieferungen und Leistungen	16.850,70	
2. Sonstige Verbindlichkeiten	9.204,25	26.054,95
<u>Summe Verbindlichkeiten</u>		<u>26.054,95</u>

SUMME PASSIVA

879.660,15

GEWINN - UND VERLUSTRECHNUNG
VOM 01.01.2014 BIS 31.12.2014

1.	<u>Umsatzerlöse</u>	887.183,46	
2.	<u>Sonstige betriebliche Erträge</u>		
a.	Übrige	28.449,19	915.632,65
3.	<u>Betriebsleistung</u>		<u>915.632,65</u>
4.	<u>Materialaufwand und Aufwendungen für bezogene Leistungen</u>		248.229,77
5.	<u>Personalaufwand</u>		
a.	Löhne und Gehälter	387.901,79	
b.	Aufwendungen für Abfertigungen	687,00	
c.	Aufwendungen für gesetzlich vorgeschriebene Sozialabgaben sowie vom Entgelt abhängige Abgaben und Pflichtbeiträge	75.066,12	
d.	Sonstige Sozialaufwendungen	698,47	464.353,38
6.	<u>Abschreibungen auf immaterielle Vermögensgegenstände und Sachanlagen</u>		
a.	Planmäßige Abschreibung		70.801,14
7.	<u>Sonstige betriebliche Aufwendungen</u>		
a.	Steuern, soweit sie nicht unter Z 16 fallen	2.028,58	
b.	Betriebsaufwendungen	107.367,11	
c.	Verwaltungsaufwendungen	14.869,13	124.264,82
	<u>Übertrag</u>		<u>7.983,54</u>

GEWINN - UND VERLUSTRECHNUNG
VOM 01.01.2014 BIS 31.12.2014

	<u>Übertrag</u>	7.983,54
8.	<u>Zwischensumme aus Z 1 bis 7</u> <u>(Betriebsergebnis)</u>	<u>7.983,54</u>
9.	<u>Zinserträge, Wertpapiererträge und</u> <u>ähnliche Erträge</u>	3.590,31
10.	<u>Zinsen und ähnliche Aufwendungen</u>	<u>1.451,79</u>
11.	<u>Zwischensumme aus Z 9 abzüglich Z 10</u>	<u>2.138,52</u>
12.	<u>Ergebnis der gewöhnlichen Geschäftstätigkeit</u>	<u>10.122,06</u>
13.	<u>Steuern vom Einkommen und vom Ertrag</u>	<u>2.555,36</u>
14.	<u>Jahresüberschuss</u>	<u>7.566,70</u>

Anlagennachweis Städtische Bestattungsanstalt für 2014

AfA – GESAMT für Sachanlagen

Nr.	Text	Anschaffungs- bzw. Herstellungskosten				kumulierte AfA	Buchwerte		
		01.01.2014	Zugänge	Abgänge	31.12.2014		31.12.2013	AfA laufend	
		EUR	EUR	EUR	EUR	EUR	EUR	EUR	EUR
1000	Aussegnungshalle/Büro	528.058,98	11.607,55	0,00	539.666,53	407.495,00	132.171,53	130.149,61	9.585,63
1001	Glockenturm	6.735,58	0,00	0,00	6.735,58	2.284,79	4.450,79	4.696,28	245,49
1002	Kapelle	15.744,00	0,00	0,00	15.744,00	5.051,81	10.692,19	11.390,23	698,04
1003	Außenanlagen, Vorplatz	73.643,07	5.108,00	0,00	78.751,07	38.866,03	39.885,04	42.652,15	7.875,11
1004	Umbau MA-Räume	97.887,19	0,00	0,00	97.887,19	7.354,05	90.533,14	95.427,52	4.894,38
4000	Betriebsausstattung	250.034,73	13.250,66	0,00	263.285,39	168.807,52	94.477,87	99.765,92	18.538,71
4100	Büroeinrichtung	19.903,51	0,00	0,00	19.903,51	17.105,26	2.798,25	3.348,66	550,41
5000	Fahrzeuge	199.022,28	16.071,43	0,00	215.093,71	166.902,63	48.191,08	42.447,84	10.328,19
6211	EDV-Anlagen, Software	53.692,15	3.979,50	0,00	57.671,65	42.401,98	15.269,67	19.703,19	8.413,02
	SUMME	1.244.721,49	50.017,14	0,00	1.294.738,63	856.269,07	438.469,56	449.581,40	61.128,98

Rechnungsabschluss 2014

Gemeinde: Stadtgemeinde Spittal an der Drau

DVR: 0004618

Seite R 372

Jahresabschluss per 31. Dezember 2014

IMMO
Stadtgemeinde Spittal an der Drau KG
A-9800 Spittal an der Drau, Burgplatz 5

Bilanz zum 31. Dezember 2014**AKTIVA**

	2014 Euro	2013 Euro
A. <u>ANLAGEVERMÖGEN</u>		
I. Sachanlagen		
1. Grundstücke, grundstücksgleiche Rechte und Bauten, einschließlich der Bauten auf fremdem Grund	2.097.326,00	2.133.609,00
<u>Summe Anlagevermögen</u>	<u>2.097.326,00</u>	<u>2.133.609,00</u>
B. <u>UMLAUFVERMÖGEN</u>		
I. Forderungen und sonstige Vermögensgegenstände		
1. Sonstige Forderungen und Vermögensgegenstände	6.974,30	0,00
II. <u>Kassenbestand, Schecks, Guthaben bei Kreditinstituten</u>	182,00	8.471,00
<u>Summe Umlaufvermögen</u>	<u>7.156,30</u>	<u>8.471,00</u>
<u>SUMME AKTIVA</u>	<u>2.104.482,30</u>	<u>2.142.080,00</u>

Bilanz zum 31. Dezember 2014PASSIVA

	Euro	2014 Euro	2013 Euro
A. <u>EIGENKAPITAL</u>			
I. Komplementärkapital			
1. Festkapital	9.900,00		9.900,00
2. Variables Kapital	<u>1.468.756,89</u>		<u>1.456.191,01</u>
		1.478.656,89	1.466.091,01
II. Kommanditkapital			
1. Bedungene Einlagen	100,00		100,00
2. Abzüglich Verlustanteile	<u>100,00-</u>		<u>100,00-</u>
		0,00	0,00
<u>Summe Eigenkapital</u>		<u>1.478.656,89</u>	<u>1.466.091,01</u>
B. <u>Verbindlichkeiten</u>			
1. Verbindlichkeiten gegenüber Kreditinstituten	625.825,41		674.416,99
2. Sonstige Verbindlichkeiten	<u>0,00</u>		<u>1.572,00</u>
		625.825,41	675.988,99
- davon aus Steuern Euro 0,00 (EURO 1.572,00)			
- davon mit einer Restlaufzeit zu einem Jahr Euro 0,00 (EURO 1.572,00)			
<u>SUMME PASSIVA</u>		<u>2.104.482,30</u>	<u>2.142.080,00</u>

GEWINN- UND VERLUSTRECHNUNG
VOM 01.01.2014 BIS 31.12.2014

	Euro	2014 Euro	2013 Euro
1. <u>Umsatzerlöse</u>		33.332,00	26.200,00
2. Sonstige betriebliche Erträge			
a. übrige		74.301,34	0,00
3. Abschreibungen			
a. auf immaterielle Gegenstände des Anlagevermögens und Sachanlagen sowie auf aktivierte Aufwendungen für das Ingangsetzen und Erweitern eines Betriebes		36.922,00	36.413,00
4. Sonstige betriebliche Aufwendungen			
a. Instandhaltung, Reinigung, Entsorgung, Beleuchtung	76.916,76		18.567,48
b. übrige	44.195,33		1.846,00
		<u>121.112,09</u>	<u>20.413,48</u>
5. Zwischensumme aus Z 1 bis 4		50.400,75-	30.626,48-
6. Zinsen und ähnliche Aufwendungen		<u>2.917,02</u>	<u>2.848,87</u>
7. Zwischensumme aus Z 6 bis 6		<u>2.917,02-</u>	<u>2.848,87-</u>
8. Ergebnis der gewöhnlichen Geschäftstätigkeit		<u>53.317,77-</u>	<u>33.475,35-</u>
9. Jahresfehlbetrag		53.317,77	33.475,35
10. Jahresverlust		<u>53.317,77</u>	<u>33.475,35</u>

Anlagenspiegel zum 31.12.2014

	Anschaffungs-, Herstellungskosten 01.01.2014	Zugänge	Abgänge	Umbuchungen	31.12.2014	Kumulierte Abschreibungen	Buchwerte 31.12.2014	Buchwerte 31.12.2013	Abschreibungen	Zuschreibungen Geschäftsjahr
	EURO	EURO	EURO	EURO	EURO	EURO	EURO	EURO	EURO	EURO
A. ANLAGEVERMÖGEN										
I. Sachanlagen										
1. Grundstücke, grundstücksgleiche Rechte und Bauten, einschließlich der Bauten auf fremdem Grund	2.384.890,31	59.190,00	65.155,51	0,00	2.378.924,80	281.598,80	2.097.326,00	2.133.609,00	36.922,00	0,00
Summe Sachanlagen	2.384.890,31	59.190,00	65.155,51	0,00	2.378.924,80	281.598,80	2.097.326,00	2.133.609,00	36.922,00	0,00
Summe Anlagevermögen	2.384.890,31	59.190,00	65.155,51	0,00	2.378.924,80	281.598,80	2.097.326,00	2.133.609,00	36.922,00	0,00