



2017

Rechnungsabschluss

Gemeinde: **Spittal an der Drau**
 Bezirk: **Spittal an der Drau**
 Bundesland : **KÄRNTEN**

Flächenausmaß: **48,48 km²**

Einwohnerzahl zum Stichtag 31.12.2017: **15.462**

Hebesätze:

Grundsteuer von den land- und forstwirtschaftlichen Betrieben ... **500 %**
 Grundsteuer von den Grundstücken **500 %**
 Kommunalsteuer **3 %**

Rechnungsabschluss für das Haushaltsjahr 2017

INHALTSVERZEICHNIS

		Seite
1.	Vorlagebericht über den Rechnungsabschluss	
2.	Gesamtübersicht (ordentliche und ausserordentliche Gebarung)	1 – 7
3.	Kassenabschluss	
	Sachbuchabschluss, Zahlwegabschluss, Tagesabschluss und Kassentagesbestandsausweis sowie Rechnungsquerschnitt	8 – 15
4.	Haushaltsrechnung	
	Ordentliche und ausserordentliche Gebarung nach Voranschlagsstellen	17 – 207
5.	Beilagen zum Rechnungsabschluss	209
	Nachweis über die Leistungen für Personal und über die Pensionen und sonstigen Ruhebezüge	210 – 224
	Nachweis über die Finanzausweisungen, Zuschüsse und Beträge von und an Gebietskörperschaften	225 – 230
	Nachweis über die Zuführungen an und Entnahmen aus Rücklagen	231 – 240
	Nachweis über die innere Verschuldung durch Inanspruchnahme von Haushaltsrücklagen (Innere Darlehen)	241 – 242
	Nachweis über den Schuldenstand und über den Schuldendienst	243 – 261
	Nachweis über nicht fällige Verwaltungsforderungen (Darlehen zur Invest-Förderung)	262
	Nachweis über die Dauerschuldverpflichtungen	263
	Nachweis über den Stand an Haftungen und die Beilage gemäß der Kärntner Haftungs-Verordnung	264 – 277
	Nachweis über den Stand an Beteiligungen und Wertpapieren	278 – 279
	Nachweis über die geleisteten Vergütungen	280 – 292
	Nachweis über die Planstellen	293 – 316
	Nachweis über die voranschlagsunwirksame Gebarung (VuG)	317 – 325
	Gesamtdarstellung der ausserordentlichen Vorhaben	326 – 340
	Anlagennachweise und Rechnungsabschlüsse der Betriebe, betriebsähnlichen Einrichtungen und wirtschaftlichen Unternehmungen	341 – 355

Finanzlage

Der Rechnungsabschluss der Stadtgemeinde Spittal weist im ordentlichen Haushalt bei den Ausgaben € 40.963.856,23 aus. Eine zum Haushaltsausgleich geplante Rücklagenentnahme in Höhe von € 1.317.500,-- musste nicht zur Gänze vorgenommen werden. € 862.895,-- wurden schlussendlich der Rücklage entnommen. Der geringere Bedarf an Rücklagen schaut auf den ersten Blick positiv aus. Der Differenzbetrag wurde jedoch nicht eingespart oder erwirtschaftet, vielmehr wurden Investitionen in das Jahr 2018 verschoben, und somit auch deren Finanzierung mittels dieser Rücklage.

Die Summe der Umlagen und Beiträge an das Land betragen im Rechnungsabschluss € 11.852.811,--. Gegenüber dem Jahr 2016 mussten davon mehr als € 600.000,-- an Erhöhung finanziert werden. Dem gegenüber steht ein Rückgang bei den Einnahmen - gemeindeeigene Einnahmen und Ertragsanteile - von mehr als € 200.000,--. Sogar mussten mehr als € 800.000,-- aus dem laufenden Budget finanziert werden, dies innerhalb kurzer Frist. Eine Aufrechterhaltung des Budgetgleichgewichtes wird durch die bekannten Kostentreiber der Sozialhilfe aber auch der Abgangsdeckung der Krankenanstalten mehr als schwierig. Diese zusätzlichen Ausgaben schmälern zunehmend den finanziellen Spielraum der Gemeinde. Weitere Steigerungen einhergehend mit stagnierenden Einnahmen werden kurz- bzw. mittelfristig einen Budgetausgleich nicht mehr möglich machen, gehen zu Lasten der noch vorhandenen freiwilligen Leistungen.

Wie in den Vorjahren war es 2017 nicht mehr möglich, notwendige Rücklagen für Projekte - Eigenmittelanteil - zu bilden. Im Gegenteil, es mussten Rücklagen aufgelöst werden. Die Rücklagen waren unter anderem erforderlich, um Investitionen im ordentlichen Haushalt zu finanzieren (Umbauarbeiten beim Rathaus, Adaptierungsarbeiten beim Schloss Porcia, Dacherneuerung beim Parkschlössl, Hochwasserschutz, Entwässerungserinne, neue Infrastruktur für die ganztägige Schulform und vieles mehr).

Im Bereich der Bildung wird von Bund und Land die ganztägige Schulform forciert. In allen drei Volksschulen gibt es nunmehr die Nachmittagsbetreuung in dieser Form. Für die Umstellung werden Bundesmittel für die Ausstattung und Umstellung noch zur Verfügung gestellt. Der Trend für den Ausbau der ganztägigen Schulform wird 2018 fortgesetzt werden müssen.

€ 6.564.828,02 an Kommunalsteuer konnten vereinnahmt werden. Diese Einnahmen sind gegenüber 2016 marginal zurückgegangen. Bei den Ertragsanteilen ist ein Rückgang festzustellen. Im Jahr 2016 wurde den Kärntner Gemeinden zu viel an Ertragsanteilen ausbezahlt. € 185.995,-- mussten 2017 zurückgezahlt werden. Seit dem Jahr 2015 stagnieren diese wichtigen Einnahmen.

Im außerordentlichen Haushalt wurde überwiegend im Bereich der Betriebe Wasserversorgung und Abwasserbeseitigung investiert. Die Finanzierung der Vorhaben erfordert zweckgebunden Rücklagen sowie Fremdfinanzierungen. Ein Darlehen in Höhe von € 4.100.000,-- wurde aufgenommen.

Eine kurzfristig notwendige Sanierung des Daches der Eisarena musste 2017 mit € 700.000,-- vorgenommen werden. Die Finanzierung wurde auf Grund der angespannten Finanzsituation als inneres Darlehen beschlossen. Die Budgetbelastung für die nächsten Jahre beträgt ca. € 140.000,-- pro Jahr.

€ 255.561,32 wurden in die Anschaffung eines neuen Löschfahrzeuges für die Feuerwehr St. Peter investiert. Vom Feuerwehrverband wurde dafür ein Betrag von € 73.200,-- bereitgestellt.

Der Beitrag der Stadtgemeinde am gesamt österreichischen Maastricht-Ergebnis ist entgegen der letzten Jahre mit einem geringen Betrag negativ ausgefallen (€ 18.253,80).

Auf Grundlage der vorliegenden Zahlen ist es ersichtlich, dass es sich 2017 um ein finanziell äußerst schwieriges Jahr gehandelt hat. Der Rechnungsabschluss konnte mit zahlreichen freiwilligen Leistungen noch ausgeglichen erstellt werden.

Stadtgemeinde Spittal an der Drau

Geschäftsbereich 3 - Finanzverwaltung

Spittal an der Drau, 01.03.2018

Bericht zur Jahresrechnung 2017

(Abschlussdatum 01.03.2018)

Mit Beschluss des Gemeinderates vom 13. Dezember 2016 wurde der Voranschlag für das Haushaltsjahr 2017

	EUR
in der ordentlichen Gebarung mit	40.074.000
und der außerordentlichen Gebarung mit	15.397.000
ausgeglichen festgestellt.	
Zur Sicherung und Gewährleistung des Haushaltsgleichgewichtes beschloss der Gemeinderat am 25. April 2017 und am 7. November 2017 je einen Nachtragsvoranschlag mit Erweiterungen im ordentlichen Haushalt in Höhe von insgesamt	1.400.200
und im außerordentlichen Haushalt in Höhe von insgesamt	1.390.900
sodass für das Haushaltsjahr 2017 im ordentlichen Haushalt	41.474.200
und im außerordentlichen Haushalt	16.787.900
in Einnahme und Ausgabe ausgeglichen, somit insgesamt	58.262.100

präliminiert waren.

Der Abschluss der Jahresrechnung erfolgt nach den Richtlinien der SOLL-Rechnung gemäß Voranschlags- und Rechnungsabschlussverordnung (VRV), wobei der Erfolgsrechnung die Ergebnisse aus dem Soll-Abschluss und dem Kassenabschluss die Ergebnisse der IST-Rechnung zugrunde liegen.

SUMMEN RECHNUNGSABSCHLUSS 2017

Die Grundlage für die Beurteilung, wie erfolgreich die Einnahmegerbarung war und in welchem Ausmaß Einsparungen und Mehrausgaben zu verzeichnen waren, bilden die Ergebnisse der SOLL-Rechnung.

a) Ordentliche Gebarung

€	Rechnungsjahr 2017	Voranschlag 2017	mehr/weniger gg. VA
Soll-Einnahmen	40.963.856,23	41.474.200,00	-510.343,77
Soll-Ausgaben	40.963.856,23	41.474.200,00	-510.343,77
Überschuss	0,00	0,00	0,00

b) Außerordentliche Gebarung

€	Rechnungsjahr 2017	Voranschlag 2017	mehr/weniger gg. VA
Soll-Einnahmen	6.122.838,48	16.787.900,00	-10.665.061,52
Soll-Ausgaben	6.122.838,48	16.787.900,00	-10.665.061,52
Abgang	0,00	0,00	0,00

c) Gesamt ordentlicher und außerordentlicher Haushalt

€	Rechnungsjahr 2017	Voranschlag 2017	mehr/weniger gg. VA
Soll-Einnahmen	47.086.694,71	58.262.100,00	-11.175.405,29
Soll-Ausgaben	47.086.694,71	58.262.100,00	-11.175.405,29
Abgang	0,00	0,00	0,00

d) Die voranschlagsunwirksame (durchlaufende) Gebarung schließt im SOLL in Einnahmen und Ausgaben ausgeglichen mit € 41.708.793,04 ab.

e) IST - Abschluss 2017

Der Kassenabschluss (Ist - Abschluss) zeigt das Ergebnis der Vollziehung der angeordneten Einnahmen und Ausgaben:

€	Einnahmen	Ausgaben	Überschuss/Abgang
1. Ordentliche Gebarung	42.542.271,84	41.759.577,02	782.694,82
2. Ausserordentl. Gebarung	6.532.118,58	6.532.118,58	0,00
3. Durchlaufende Gebarung	53.963.643,04	39.129.953,52	14.833.689,52
Gesamtsumme IST	103.038.033,46	87.421.649,12	15.616.384,34

Der IST-Kassenbestand (einschließlich Rücklagen) für das Rechnungsjahr 2017 von € 15.616.384,34 stimmt mit dem Tagesabschluss vom 01. März 2018 überein.

Zusammenfassung der Ergebnisse der Betriebe mit marktbestimmter Tätigkeit und Haushalte mit Kostendeckung sowie deren Rücklagenbewegungen

Die Verwaltungsstellen mit spezieller Kostendeckung sowie die Betriebe mit marktbestimmter Tätigkeit sind ermächtigt, Ausgaben in Höhe der erzielten Einnahmen zu tätigen.

Die Richtlinien über die Erstellung des Rechnungsabschlusses gemäß der VRV und K-GHO verlangen den Ausgleich dieser Betriebe und Verwaltungsstellen, sodass in den folgenden Aufstellungen die Abweichungen gegenüber dem Voranschlag nur in einer Kolonne aufscheinen. Gleichzeitig wird die Rücklagenentwicklung (einschließlich außerordentlicher Haushalt) dieser Betriebe und Verwaltungsstellen dargestellt.

Ergebnis laut Erfolgsrechnung (SOLL) - ordentlicher Haushalt (in EUR)

Bezeichnung	Rechnungsjahr 2017	Voranschlag 2017	mehr/weniger gg.VA
Wirtschaftshof	1.939.354	1.991.300	-51.946
Wasserversorgung	1.685.730	1.731.600	-45.870
Abwasserbeseitigung	3.302.755	3.141.300	161.455
Müllbeseitigung	2.135.838	2.142.800	-6.962
Fäkalienabfuhr	281.816	273.900	7.916
Wohn- u. Geschäftsgeb.	3.645.141	3.455.300	189.841
Friedhof	221.952	235.700	-13.748
Gesamt	13.212.587	12.971.900	240.687

Ergebnis laut Erfolgsrechnung (IST)

Bezeichnung	Rücklagenanfangsstand €	Rücklagenentnahme €	Rücklagenzuführung €	Rücklagenstand einschl. AO HH €	SOLL-Zugang für IST- Abwicklung 2017 €	Sollstand am Jahresende €
Wirtschaftshof	118.018	107.128	136	11.026	-10.000	1.026
Wasserversorgung	885.813	283.588	1.971.568	2.573.793	555.029	3.128.821
Abwasserbeseitigung	3.970.516	355.555	1.964.427	5.579.387	841.045	6.420.433
Müllbeseitigung	1.174.311	271.239	196.142	1.099.214	229.116	1.328.330
Fäkalienabfuhr	149.679	0	44.393	194.072	37.723	231.795
Wohn- u. Geschäftsgebäude	594.441	196.875	112.069	509.634	-40.369	469.265
Friedhof	422.642	0	48.557	471.199	44.354	515.552
Gesamt	7.315.418	1.214.386	4.337.292	10.438.324	1.656.899	12.095.223
		Anfangsbestand		7.315.418		
		Erhöhung 2017		3.122.906		

Von der Rücklage "Abwasserbeseitigung" wurde zur Finanzierung von Projekten im Bereich Wasserwerk eine Entnahme mit Beschluss des Gemeinderates vom 26.06.2007 in Höhe von € 580.000,- vorgenommen. Die Rückzahlungsraten sind bei den Betrieben entsprechend dargestellt.

Offenes inneres Darlehen per 31.12.2017: € 202.856,65

Für die Anschaffung eines Kommunalfahrzeuges beim Wirtschaftshof wurde ein inneres Darlehen vom Betrieb Müllbeseitigung aufgenommen. Stand 31.12.2017: € 45.420,33

Für die Sanierung der Überdachung der Eisarena wurde mit Beschluss des Gemeinderates für das Jahr 2017 ein inneres Darlehen vom Betrieb Hausbesitz in Höhe von € 196.875,41 aufgenommen.

Die Rücklage Wasserversorgung beinhaltet einen Betrag von € 1.356.105,33 aus einem aufgenommenen Darlehen im Jahr 2017. Dieser Betrag wurde vorerst der Rücklage zugeführt und wird 2018 bei Bedarf wieder entnommen.

Die Rücklage Abwasserbeseitigung beinhaltet einen Betrag von € 1.352.709,43 aus einem aufgenommenen Darlehen im Jahr 2017. Dieser Betrag wurde vorerst der Rücklage zugeführt und wird 2018 bei Bedarf wieder entnommen.

Erläuterungen zum Personalaufwand

	EUR
Der Personalaufwand des Jahres 2017 wurde einschließlich der Nachtragsvorschläge mit veranschlagt.	8.850.000
An Personalkosten, einschließlich jener für fremde Rechtsträger, entstanden	8.794.066
Das ergibt Minderausgaben in der Höhe von	-95.934
Personalkostenrefundierungen in Höhe von konnten verbucht werden.	-354.558
Die tatsächlichen Personalkosten abzüglich der Refundierungen ergeben	8.409.508
oder	20,53%
der Ausgaben des ordentlichen Haushaltes.	

Im Jahr 2017 wurden unter anderem vom Arbeitsmarktservice geförderte Personen bei der Stadtgemeinde beschäftigt. Weiters konnten in den Sommermonaten Ferienpraktikanten in den verschiedenen Verwaltungsstellen eingesetzt werden. In den Kinderbetreuungseinrichtungen konnten laufend Praktikantinnen ihr Pflichtpraktikum absolvieren.

Personalkostenrefundierungen:	354.558
-------------------------------	---------

Refundierung: Arbeitsmarktservice, Stadtgemeinde Spittal an der Drau Betriebs GmbH; Bedarfszuweisungen

Die Zahlungen an den Pensionsfonds sind auf der Haushaltsstelle 0800 abgerechnet.

Bei den Betrieben, bzw. jenen Bereichen, welche weiterverrechnet werden, ist nach Rücksprache mit der Gemeindeabteilung ein Betrag ausgabenseitig vorgesehen, jedoch nicht unter Personalkosten sondern unter Post 7204. Diese Ausgaben werden unter 0800 wieder als Einnahme dargestellt.

€ 1.314.430,-- wurden im Haushaltsjahr 2017 an Pensionsfondszahlungen geleistet.

Die Belastungen der Stadtgemeinde durch Umlagen und Beiträge

	Rechnungsjahr 2017	Voranschlag 2017	Rechnungsjahr 2016	Veränderung
	€	€	€	2017 gg. 2016
Verwaltungsgemeinschaft (BH-Spital)	8.100	8.100	8.100	0
Pensionsumlage (ohne Bestattungsanstalt)	1.314.430	1.355.600	1.294.890	19.540
Schulbaufonds für Volks- und Sonderschulen	251.592	252.000	249.031	2.561
Berufsschule - Erhaltungsbeitrag	316.970	320.900	309.837	7.133
Sozialhilfe Land nach Kopfquote	4.487.316	4.487.500	4.094.236	393.080
Umlage Sozialhilfeverband	106.344	115.700	115.697	-7.353
Kinderbetreuungseinrichtungen	277.796	279.400	282.209	-4.413
Rettungsdienst	140.394	141.000	133.228	7.166
Beitrag Land Sprengelarzt Krankenanstalten	39.305	42.200	42.292	-2.987
Abgangsdeckung	2.261.297	2.300.000	2.042.011	219.286
Landesumlage	1.683.884	1.663.700	1.705.803	-21.919
Schulgemeindeverbandsumlage	789.356	789.400	775.858	13.500
Verkehrsverbund	174.028	180.000	177.755	-3.727
Summe Umlagen	11.852.811	11.935.500	11.230.945	621.866

Gegenüber dem Jahr 2016 mussten bei den Umlagen € 621.866,-- mehr finanziert werden. Die beiden Kostentreiber sind die Sozialhilfe Land sowie die Abgangsdeckung zur Finanzierung der Krankenanstalten.

Erläuterungen zum Schuldenstand 2017

EUR

Der Schuldenstand beträgt Ende 2016:	24.776.987
Summe der Darlehenszugänge	4.187.584
Summe der Darlehensrückzahlungen	1.988.211
Ende 2017 beträgt der Schuldenstand	26.976.360

Nachfolgende *Dauerschuldverpflichtungen* sind im Nachweis des Rechnungsabschlusses vorhanden:

Zweck der Dauerschuld-	Stand 01.01.2017	Tilgung	Stand 31.12.2017
Drautalperle	9.783.629,89	422.962,83	9.340.667,06

Das niedrige Zinsniveau wirkte sich positiv auf die Rückzahlung der Raten für die Errichtung der Drautal Perle aus. Für mögliche Zinsschwankungen, bzw. für notwendige Instandhaltungsmaßnahmen wird ab dem Jahr 2013 jährlich ein Betrag von € 100.000,- der Rücklage zugeführt. Ein Darlehen für die Sanierung der Volksschule West wird durch die IMMO Stadtgemeinde Spittal an der Drau KG abgewickelt. Im Rechnungsabschluss finden sich die Mieten an die IMMO Stadtgemeinde Spittal KG sowie eine Transferzahlung (der Darlehensstand per 31.12.2017 beträgt € 480.162,74).

Darlehensschulden per 31.12.2017 und Annuitätendienst 2017

Zweck der Darlehensaufnahme	Schuldenstand 01.01.2017	Zinsen	Tilgung	Zugang	Schuldenstand 31.12.2017	Refundierung
Wasserversorgung	1.876.408	19.435	72.145	2.104.279	3.908.542	11.884
Kanalisation	8.293.179	98.009	836.838	2.007.148	9.463.489	240.185
Wohnbau	14.347.574	250.869	940.942	76.157	13.482.789	49.275
Wirtschaftsförderung	0	0	0	0	0	0
Summe (überwältzbar)	24.517.160	368.313	1.849.925	4.187.584	26.854.820	301.344
Kärntner Regionalfonds	259.826	16.912	138.286	0	121.540	0
Summe (in EUR)	24.776.987	385.225	1.988.211	4.187.584	26.976.360	301.344

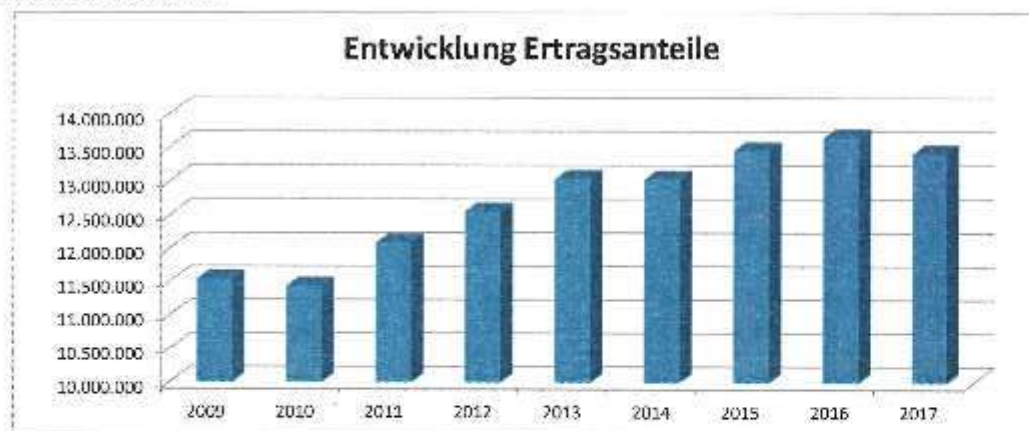
Vom Kärntner Wasserwirtschaftsfonds wurden für Investitionen Fondsdarlehen aufgenommen. In einem Zeitraum von 25 Jahren erfolgt jährlich eine Zinszahlung von 1%. Nach 25 Jahren erfolgt innerhalb von 10 Jahren die Tilgung dieser Darlehen. Der Zugang im Bereich Wohnbau betrifft Zinszahlungen bei Wohnbauförderungsdarlehen.

Übersicht über das Aufkommen an gemeindeeigenen Steuern und Abgaben, sowie an Ertragsanteilen

€	Rechnungsjahr 2017	Voranschlag 2017	Rechnungsjahr 2016
Grundsteuer A+B	1.439.565	1.457.300	1.438.911
Kommunalsteuer	6.564.828	6.420.000	6.572.608
Ortstaxe	57.574	51.700	51.935
Vergütungssteuer	37.043	43.000	32.668
Hundeabgabe	22.504	22.700	23.305
Verwaltungsabgaben	40.675	35.000	30.633
Kommissionskosten	2.640	4.100	1.641
Abgabenstrafen	-110	1.500	
Gebrauch v. öffentlichem Grund	10.610	12.000	10.678
Nebenansprüche	10.055	14.000	9.962
Zwischensumme	8.185.384	8.061.300	8.172.342
Ertragsanteile	13.413.051	13.252.100	13.646.712
Summe	21.598.435	21.313.400	21.819.054

Übersicht Ertragsanteile

2009	11.549.179	
2010	11.441.417	0,93%
2011	12.067.199	5,54%
2012	12.559.447	3,81%
2013	13.036.834	3,60%
2014	13.032.509	-0,03%
2015	13.456.430	3,26%
2016	13.646.712	1,41%
2017	13.413.051	-1,71%



Ergebnisse der Verwaltungsstellen

Darstellung der im Haushaltsjahr 2017 gegenüber dem Voranschlag (einschließlich Nachtragsvoranschläge) erzielten wesentlichen Mehreinnahmen bzw. festgestellten Mindereinnahmen, sowie der Ausgabenüberschreitungen und Ausgabeneinsparungen.

Die Rechnungsergebnisse sind auf volle Euro gerundet.

Gruppe 0: Vertretungskörper und allg. Verwaltung

	Einnahmen	EUR	Ausgaben	EUR
Gesamtdarstellung	Voranschlag	1.044.700	Voranschlag	4.402.700
Gruppe 0	Rechn.erg.	911.325	Rechn.erg.	4.294.165
		-133.375		-108.535

0000 Gemeinderat

	Voranschlag		0 Voranschlag	363.600
	Rechn.erg.		0 Rechn.erg.	357.646
			0	-5.954

0100 Zentralamt

	Voranschlag	1.500	Voranschlag	963.800
	Rechn.erg.	3.303	Rechn.erg.	919.607
		1.803		-44.193

Im Budget wurden € 400.000,- für Adaptierungsmaßnahmen für das Rathaus vorgesehen, wobei ein Betrag von € 358.901,25 umgesetzt wurde. Die Finanzierung erfolgte mittels Eigenmittel - Rücklagenentnahme.

0101 Verwaltungsgemeinschaft

	Voranschlag	4.300	Voranschlag	4.300
	Rechn.erg.	4.694	Rechn.erg.	4.694
		394		394

Die Personalkosten für die Verwaltungsgemeinschaft werden zur Gänze refundiert.

0110 Personalverrechnung

	Voranschlag	97.100	Voranschlag	127.200
	Rechn.erg.	70.082	Rechn.erg.	122.420
		-27.018		-4.780

Die Einnahmen setzen sich überwiegend aus Leistungen aus einer interkommunalen Zusammenarbeit zusammen. Es erfolgt zum Beispiel die Personalverrechnung für die Gemeinde Seeboden aber auch des Abfallwirtschaftsverbandes Spittal. Des Weiteren wird das an die Stadtgemeinde Spittal an der Drau Betriebs GmbH überlassene Personal abgerechnet. Die Zuführung zur Rücklage ergibt sich durch einen 3%igen Aufschlag für künftige Abfertigungen des überlassenen Personals an die Betriebs GmbH.

Gruppe 0: Vertretungskörper und allg. Verwaltung

	Einnahmen	EUR	Ausgaben	EUR
0120	<u>Hilfsamt</u>			
	Voranschlag		0 Voranschlag	21.100
	Rechn.erg.		0 Rechn.erg.	21.204
			0	104

Freiwilliger Beitrag für die Verwaltungsgemeinschaft: € 8.100,-
 Beitrag für das Gemeindeservicezentrum: € 13.104,44

0130	<u>Zentrale Dienste, EDV: Organisation</u>			
	Voranschlag	128.800	Voranschlag	272.900
	Rechn.erg.	92.473	Rechn.erg.	266.405
		-36.327		-6.495

Die Leistungen der EDV werden an einzelne Verwaltungsstellen weiterverrechnet.
 Durchgeführte Aufgaben: Anschaffung Hauptserver inkl. Storage Server, Überarbeitung Sicherheitskonzept,
 Anschaffung einer neuen Sicherungssoftware, Umstellung Virenschutz, Umsetzung Datensicherung mit Brandabschnitt,
 Vorbereitung Verlegung Serverraum, Umstellung auf zentrale Updateverwaltung

0140	<u>Controlling</u>			
	Voranschlag	56.600	Voranschlag	70.200
	Rechn.erg.	54.800	Rechn.erg.	68.019
		-1.800		-2.181

Die Einnahmen resultieren aus der internen Leistungsverrechnung. Schwerpunkt 2017: Kommunale Betriebe - Projekte Wasser/Kanal
 Der Einsatzschwerpunkt ergibt sich im Geschäftsbereich 2 bei den Projekten Wasserversorgung und Kanalisation und dem damit verbundenen Straßenbau, sowie den Gebührenkalkulationen.

0150	<u>Öffentlichkeitsarbeit</u>			
	Voranschlag	35.000	Voranschlag	100.600
	Rechn.erg.	36.737	Rechn.erg.	93.031
		1.737		-7.569

Gruppe 0: Vertretungskörper und allg. Verwaltung

	Einnahmen	EUR	Ausgaben	EUR
0190	<u>Repräsentationsmittel</u>			
	Voranschlag		0 Voranschlag	34.000
	Rechn.erg.		0 Rechn.erg.	27.815
			0	-6.185
0220	<u>Bürgerbüro</u>			
	Voranschlag	48.500	Voranschlag	454.000
	Rechn.erg.	56.957	Rechn.erg.	462.587
		8.457		8.587
Nachfolgende Bereiche werden im Bürgerbüro abgedeckt: Wahlen, Volksbegehren, Soziales, Meldewesen, Standesamt. Die Ausgaben beinhalten die erforderlichen Kosten für die Nationalratswahl.				
0300	<u>Bau, Baurecht, Planung, Umwelt und Sicherheit</u>			
	Voranschlag	800	Voranschlag	351.500
	Rechn.erg.	781	Rechn.erg.	373.249
		-19		21.749
0310	<u>Raumordnung u. Raumplanung</u>			
	Voranschlag	81.700	Voranschlag	164.000
	Rechn.erg.	21.000	Rechn.erg.	152.160
		60.700		-11.840
In den Ausgaben abgebildet: Stellungnahmen Planungsbeirat, Verkehrskonzept der TU Wien, Ortsbildpflege, Innenstadtprojekt inkl. Wettbewerb, Raumordnungsfachliche Stellungnahmen, Wartung GIS				
0600	<u>Beiträge an Verbände u. Vereine</u>			
	Voranschlag		0 Voranschlag	9.900
	Rechn.erg.		0 Rechn.erg.	9.974
			0	74
Die Hauptposten dieser Ausgaben setzen sich aus Beiträgen an den Städte- und Gemeindebund zusammen.				
0620	<u>Ehrungen und Auszeichnungen</u>			
	Voranschlag		0 Voranschlag	12.000
	Rechn.erg.		0 Rechn.erg.	12.471
			0	471
Aufwendungen für Geburtstagsgratulationen und Geschenke anlässlich der Geburt eines Kindes.				

Gruppe 0: Vertretungskörper und allg. Verwaltung

	Einnahmen	EUR	Ausgaben	EUR
0630	<u>Städtekontakte u. Partnerschaft</u>			
	Voranschlag	8.000	Voranschlag	20.000
	Rechn.erg.	8.033	Rechn.erg.	21.500
		33		1.500
	<p>Ausgaben für Partnerschaftskontakte. Für das EU-Projekt RE-ACTION konnten die ausständigen Fördermittel verbucht werden. Die Abrechnung erfolgte durch die Gemeinde Sacile.</p>			
0700	<u>Verfügungsmittel</u>			
	Voranschlag	0	Voranschlag	50.800
	Rechn.erg.	0	Rechn.erg.	44.753
		0		-6.047
0800	<u>Pensionen</u>			
	Voranschlag	572.400	Voranschlag	1.355.600
	Rechn.erg.	554.965	Rechn.erg.	1.314.430
		-17.435		-41.170
	<p>Die Ausgaben betreffen die Pensionsaufwendungen an den Pensionsfonds. Die Gemeinden haben den Pensionsbeitrag (Beamte in Ruhe einschließlich Hinterbliebener) an das Gemeindeservicezentrum zu überweisen. Die Einnahmen ergeben sich auf Grundlage einer Berechnung von den Betrieben mit marktbestimmter Tätigkeit, sowie Haushaltsstellen, die der internen Leistungsverrechnung unterliegen.</p>			
0900	<u>Bezugsvorschüsse</u>			
	Voranschlag	10.000	Voranschlag	10.000
	Rechn.erg.	7.500	Rechn.erg.	5.000
		-2.500		-5.000
0910	<u>Personalausbildung</u>			
	Voranschlag	0	Voranschlag	2.600
	Rechn.erg.	0	Rechn.erg.	2.600
		0		0
	<p>Pauschalbeitrag an die Kärntner Verwaltungsakademie. Dadurch besteht die Möglichkeit für alle Bediensteten, das umfassende Fortbildungsprogramm in Anspruch zu nehmen. Kosten für anderweitige Fortbildungsveranstaltungen und die damit verbundenen Reisekosten werden bei den betreffenden Verwaltungsstellen verrechnet.</p>			
0940	<u>Gemeinschaftspflege</u>			
	Voranschlag	0	Voranschlag	14.600
	Rechn.erg.	0	Rechn.erg.	14.600
		0		0
	<p>Zuschuss an die beiden Vertrauenspersonenausschüsse für Verwaltungsbedienstete und Bedienstete in handwerklicher Verwendung.</p>			

Gruppe 1: Öffentliche Ordnung und Sicherheit

	Einnahmen	EUR	Ausgaben	EUR
--	------------------	------------	-----------------	------------

Gesamtdarstellung	Voranschlag	81.500	Voranschlag	564.300
Gruppe 1	Rechn.erg.	130.098	Rechn.erg.	596.639
		38.598		32.538

1200 Sicherheitspolizeiliche Maßnahmen

Voranschlag	0	Voranschlag	1.000
Rechn.erg.	0	Rechn.erg.	96
	0		-904

1310 Baurechtsamt

Voranschlag	0	Voranschlag	151.800
Rechn.erg.	84	Rechn.erg.	149.862
	84		-1.938

Laufender Betriebsaufwand.

1320 Gesundheitspolizei

Voranschlag	42.000	Voranschlag	24.000
Rechn.erg.	41.847	Rechn.erg.	22.914
	-153		-1.086

Verrechnung der Totenbeschau.

1330 Veterinärpolizei

Voranschlag	0	Voranschlag	3.200
Rechn.erg.	0	Rechn.erg.	2.500
	0		-700

Jahresförderung an den Tierschutzverein Villach: € 2.500,-

Gruppe 1: Öffentliche Ordnung und Sicherheit

	Einnahmen	EUR	Ausgaben	EUR
--	-----------	-----	----------	-----

1630 Freiwillige Feuerwehren

	Voranschlag	49.500	Voranschlag	382.800
	Rechn.org.	88.167	Rechn.org.	421.467
		38.667		38.667

Die Ausgaben beinhalten unter anderem den Personalaufwand sowie die laufenden Instandhaltungsmaßnahmen für die 3 Feuerwehrstützpunkte.
 Schwerpunkte: Austausch von Ladegeräten für Einsatzfahrzeuge; Austausch von Hebekissen für die FF-Spittal und St. Peter sowie der defekten Sprechanlage im FF-Haus Spittal.
 Entsprechend dem Beschluss des Gemeinderates konnte bei der Feuerwehr auf Grund von Ausgabeneinsparungen bzw. Mehreinnahmen eine Rücklagenzuführung durchgeführt werden (€ 50.918,80).

1800 Zivilschutz

	Voranschlag	0	Voranschlag	1.500
	Rechn.org.	0	Rechn.org.	0
		0		-1.500

Gruppe 2: Unterricht, Erziehung, Sport und Wissenschaft

	Einnahmen	EUR	Ausgaben	EUR
--	-----------	-----	----------	-----

Gesamtdarstellung	Voranschlag	1.511.500	Voranschlag	5.606.300
Gruppe 2	Rechn.org.	1.173.505	Rechn.org.	5.290.174
		-337.995		-216.126

2100 Allg. Kosten der Pflichtschulverwaltung

	Voranschlag	20.000	Voranschlag	1.158.600
	Rechn.org.	2.961	Rechn.org.	1.153.196
		-17.039		-5.404

Der Beitrag an den Kärntner Schulbaufonds in Höhe von € 251.592,12 sowie die Umlage für den Schulgemeindevorband (€ 789.355,57) bilden ausgabenseitig den Schwerpunkt.
 Die weiteren Ausgaben betreffen die Verwaltung für den Bereich Bildung (Schulen, ganztägige Schulform, Kindergärten und Horte).
 Auf der Einnahmenseite werden die Schulerhaltungsbeiträge für Volksschulen erfasst. Die Einnahmen liegen deutlich unter dem Budgetwert. Mit Beschluss des Stadtrates (29.05.2017) wurde festgelegt, dass für sprengelfremde SchülerInnen Schulerhaltungsbeiträge von den jeweiligen Gemeinden zu zahlen sind.

Gruppe 2: Unterricht, Erziehung, Sport und Wissenschaft

	Einnahmen	EUR	Ausgaben	EUR
--	-----------	-----	----------	-----

Für folgende Pflichtschulen ist der Instandhaltungs- und Verwaltungsaufwand zu tragen:

2110 **Volkschule West**

Voranschlag		57.700	Voranschlag	371.800
Rechn.erg.		3.478	Rechn.erg.	354.182
		<u>-54.222</u>		<u>-17.618</u>

Neben dem laufenden Betrieb (Personalaufwand und Sachaufwand im Rahmen der gesetzlich verpflichteten Schulerhaltung) wurde 2017 für die ganztägige Schulform ein Betrag von ca. € 55.000,- für infrastrukturelle Maßnahmen (Instandhaltung Klassenräumlichkeiten und Betriebsausstattung) investiert. Die Finanzierung erfolgt durch Bundesmittel. Die Ausgaben sind 2017 angefallen, die Zuschüsse werden 2018 vereinnahmt.

21101 **GTS West**

Voranschlag		86.100	Voranschlag	99.300
Rechn.erg.		72.961	Rechn.erg.	76.953
		<u>-13.139</u>		<u>-22.347</u>

Die Betreuung der SchülerInnen der VS West im Rahmen der ganztägigen Schulform erfolgt ab dem Schuljahr 2016/2017 mit 2 Gruppen. Die Abwicklung wurde bis Ende des Schuljahres 2016/2017 durch die Stadtgemeinde wahrgenommen, ab dem Schuljahr 2017/2018 mit Beschluss des Gemeinderates durch die Kindernest GmbH. Sämtliche Förderungen für das Schuljahr 2016/2017 konnten im Haushaltsjahr 2017 abgewickelt werden.

2111 **Volkschule Ost**

Voranschlag		11.800	Voranschlag	265.300
Rechn.erg.		11.767	Rechn.erg.	244.219
		<u>-33</u>		<u>-21.081</u>

Laufender Erhaltungs- und Instandhaltungsaufwand.

21111 **GTS Ost**

Voranschlag		32.200	Voranschlag	56.000
Rechn.erg.		28.505	Rechn.erg.	35.410
		<u>-5.695</u>		<u>-20.590</u>

Die Betreuung der SchülerInnen der VS Ost im Rahmen der ganztägigen Schulform erfolgt ab dem Schuljahr 2016/2017 mit 1 Gruppe. Die Abwicklung wurde bis Ende des Schuljahres 2016/2017 durch die Stadtgemeinde wahrgenommen, ab dem Schuljahr 2017/2018 mit Beschluss des Gemeinderates durch die Kindernest GmbH. Sämtliche Förderungen für das Schuljahr 2016/2017 konnten im Haushaltsjahr 2017 abgewickelt werden.

Gruppe 2: Unterricht, Erziehung, Sport und Wissenschaft

	Einnahmen	EUR	Ausgaben	EUR
--	-----------	-----	----------	-----

2112 **VS Mozbichl**

Voranschlag		55.900	Voranschlag	161.900
Rechn.erg.		1.429	Rechn.erg.	152.451
		<u>-54.471</u>		<u>-9.449</u>

Neben dem laufenden Betrieb (Personalaufwand und Sachaufwand im Rahmen der gesetzlich verpflichteten Schulerhaltung) wurde 2017 für die ganztägige Schulform ein Betrag von ca. € 55.000,- für infrastrukturelle Maßnahmen (Instandhaltung Klassenräumlichkeiten und Betriebsausstattung) investiert. Die Finanzierung erfolgt durch Bundesmittel. Die Abrechnung war 2017 nicht mehr möglich, die finanziellen Mittel werden 2018 vereinnahmt.

2111 **GTS Mozbichl**

Voranschlag		0	Voranschlag	8.800
Rechn.erg.		0	Rechn.erg.	8.799
		<u>0</u>		<u>-1</u>

Ab dem Schuljahr 2017/2018 gibt es 1 Gruppe für die ganztägige Schulform. Die Abwicklung erfolgt mit Beschluss des Gemeinderates durch die Kindernest GmbH.

2130 **Antoniuschule**

Voranschlag		1.400	Voranschlag	115.900
Rechn.erg.		991	Rechn.erg.	112.567
		<u>-409</u>		<u>-3.333</u>

Das Gebäude wird von der VS-West und der Musikschule genutzt.
Ausgaben beinhalten die Instandhaltungskosten, Reinigung und die Betriebskosten.

2150 **Sportgymnasium**

Voranschlag		0	Voranschlag	17.100
Rechn.erg.		0	Rechn.erg.	17.100
		<u>0</u>		<u>0</u>

Förderungsbeitrag Schulsportleistungsmodell Kärnten.

Gruppe 2: Unterricht, Erziehung, Sport und Wissenschaft

	Einnahmen	EUR	Ausgaben	EUR
2200	<u>Berufsbildende Pflichtschulen</u>			
	Voranschlag		0 Voranschlag	320.900
	Rechn.erg.		0 Rechn.erg.	316.970
		0		-3.930
	Schulerhaltungsbeitrag Berufsschulen.			
2320	<u>Schülerbetreuung</u>			
	Voranschlag		0 Voranschlag	17.500
	Rechn.erg.		0 Rechn.erg.	13.521
		0		-3.979
	Ausgaben größtenteils für Schülerbeförderung.			
2400	<u>Kindergarten West</u>			
	Voranschlag	96.100	Voranschlag:	186.200
	Rechn.erg.	98.891	Rechn.erg.	180.100
		2.791		-6.100
	Laufender Instandhaltungs- und Betriebsaufwand 2 Halbtagsgruppen			
2401	<u>Kindergarten OST</u>			
	Voranschlag	285.100	Voranschlag	654.100
	Rechn.erg.	301.399	Rechn.erg.	637.541
		16.299		-16.559
	Laufender Instandhaltungs- und Betriebsaufwand. Halb- und Ganztagesgruppen (mit erweiterten Öffnungszeiten). Die Sommerbetreuung wurde auch 2017 wie in den vergangenen Jahren im KG Ost abgewickelt.			
2402	<u>Kindergarten Rothenthurn</u>			
	Voranschlag	95.600	Voranschlag	201.700
	Rechn.erg.	104.361	Rechn.erg.	198.248
		8.761		-3.452
	Laufender Instandhaltungs- und Betriebsaufwand. 2 Halbtagesgruppen			

Gruppe 2: Unterricht, Erziehung, Sport und Wissenschaft

	Einnahmen	EUR	Ausgaben	EUR
2490	<u>Beitrag zum kath. Kindergarten u. private Kindergärten</u>			
	Voranschlag		0 Voranschlag	349.200
	Rechn.erg.		0 Rechn.erg.	347.596
			0	-1.604
	Beitrag zur Abgangsdeckung der katholischen Kindergärten in Höhe von € 69.800,--. € 277.795,80 beträgt die Umlage der Stadtgemeinde für die Förderung der Tagesbetreuung (Tagesmütter und Tagesväter). Die Gemeinden haben dem Land 56 vH der Kosten für die Tagesbetreuung zu ersetzen.			
2500	<u>Schülerhort West</u>			
	Voranschlag	77.500	Voranschlag	153.800
	Rechn.erg.	89.834	Rechn.erg.	156.265
		12.334		2.465
	Der Hort West wird mit 2 Gruppen geführt. Der Hort-Landesbeitrag für die 2. Gruppe wurde im November 2017 eingestellt, da die Kinder-Anzahl auf unter 15 pro Gruppe gesunken ist (Beitrag für 1 Gruppe pro Jahr: € 23.000,--)			
2501	<u>Schülerhort OST</u>			
	Voranschlag	125.000	Voranschlag	194.900
	Rechn.erg.	111.273	Rechn.erg.	174.702
		-13.727		-20.198
	Lautender Instandhaltungs- und Betriebsaufwand. 2 Gruppen mit rückläufiger Kinderanzahl.			
2510	<u>Schüler- und Lehrlingshelme</u>			
	Voranschlag		0 Voranschlag	1.100
	Rechn.erg.		0 Rechn.erg.	0
			0	-1.100
2590	<u>Jugendzentrum</u>			
	Voranschlag	6.500	Voranschlag	150.800
	Rechn.erg.	8.254	Rechn.erg.	150.117
		1.754		-683
	Die Ausgaben beinhalten neben dem Betriebs- und Erhaltungsaufwand für das Jugendzentrum, weiters Subventionen an Jugendorganisationen.			

Gruppe 2: Unterricht, Erziehung, Sport und Wissenschaft

	Einnahmen	EUR	Ausgaben	EUR
2620	<u>Sportstadion</u>			
	Voranschlag	163.500	Voranschlag	189.400
	Rechn.erg.	128.748	Rechn.erg.	161.749
		-36.754		-27.651
	Der laufende Betriebs- und Erhaltungsaufwand wird gemäß Pachtvertrag von der Stadtgemeinde Spittal an der Drau Betriebs GmbH abgewickelt. Die Ausgaben beinhalten die Personalaufwendungen und Betriebskosten. Diese werden der GmbH weiterverrechnet und einnahmenseitig verbucht. Die Einnahmen beinhalten auch den Pachtzins von der Betriebs GmbH.			
2621	<u>Sportplatz Rothenthurn</u>			
	Voranschlag	35.000	Voranschlag	50.300
	Rechn.erg.	37.585	Rechn.erg.	49.318
		2.585		-982
	Die Einnahmen beinhalten Rückersätze von Ausgaben (Lohnkostenrefundierung GmbH), sowie die Pachteinnahmen.			
2622	<u>Sportplatz Amiach</u>			
	Voranschlag	0	Voranschlag	12.200
	Rechn.erg.	0	Rechn.erg.	10.626
		0		-1.574
	Laufender Betriebs- und Erhaltungsaufwand.			
2630	<u>Sporthalle</u>			
	Voranschlag	112.400	Voranschlag	103.200
	Rechn.erg.	90.742	Rechn.erg.	99.204
		-21.658		-3.996
	Laufender Betriebs- und Instandhaltungsaufwand.			
2640	<u>Eissportarena</u>			
	Voranschlag	43.400	Voranschlag	38.000
	Rechn.erg.	36.843	Rechn.erg.	22.500
		-6.557		-15.500

Gruppe 2: Unterricht, Erziehung, Sport und Wissenschaft

	Einnahmen	EUR	Ausgaben	EUR
--	-----------	-----	----------	-----

2690 Sonstige Sportförderung

	Voranschlag	0	Voranschlag	77.800
	Rechn.erg.	0	Rechn.erg.	70.323
		0		-7.477

Die Ausgaben beinhalten überwiegend Subventionen und freiwillige Leistungen.

2700 Beiträge an die Volkshochschule und sonstige Einrichtungen

	Voranschlag	0	Voranschlag	1.300
	Rechn.erg.	0	Rechn.erg.	1.300
		0		0

2730 Stadtbücherei

	Voranschlag	16.700	Voranschlag	160.700
	Rechn.erg.	28.156	Rechn.erg.	166.603
		11.456		5.903

Die Mehreinnahmen sind auf eine Förderung des Bundes /Landes sowie durch vermehrte Ausleihungen zurückzuführen.

2800 Fachhochschule

	Voranschlag	189.600	Voranschlag	480.500
	Rechn.erg.	19.329	Rechn.erg.	470.581
		-170.271		-9.919

Einnahmenseitig wurden Rückersätze auf Grund der Bilanz und Endabrechnung 2016 sowie die Zinsen für eine vorhandene Rücklage verbucht. Die geplante Rücklagenentnahme war nicht erforderlich.

2890 Wissenschaftspflege

	Voranschlag	0	Voranschlag	8.000
	Rechn.erg.	0	Rechn.erg.	8.033
		0		33

Mit Beschluss des Gemeinderates vom 28.06.2016 tritt die Stadtgemeinde Spittal an der Drau dem Förderverein HTL Spittal an der Drau bei und leistet einen jährlichen Mitgliedsbeitrag (€ 8.000,-) für eine Mechatronik-HTL-Klasse in der HAK Spittal.

Gruppe 3: Kunst, Kultur und Kultus

	Einnahmen	EUR	Ausgaben	EUR
Gesamtdarstellung	Voranschlag	132.000	Voranschlag	935.700
Gruppe 3	Rechn.erg.	188.630	Rechn.erg.	935.024
		56.630		-676

3000 **Kulturamt**

	Voranschlag	29.300	Voranschlag	320.000
	Rechn.erg.	42.687	Rechn.erg.	280.905
		13.387		-39.095

Die Einnahmen setzen sich unter anderem aus Erlösen aus Veranstaltungen sowie dem Verkauf von Handelswaren zusammen. Eine Förderung vom Land Kärnten für kulturelle Veranstaltungen konnte verbucht werden.

3001 **Galerie im Schloß**

	Voranschlag	1.000	Voranschlag	48.000
	Rechn.erg.	480	Rechn.erg.	45.486
		-520		-2.514

3002 **Theaterfahrten**

	Voranschlag	57.000	Voranschlag	57.000
	Rechn.erg.	66.463	Rechn.erg.	79.103
		9.463		22.103

Überschneidungen von Rechnungsjahr (Kalenderjahr) und Veranstaltungsjahr (Theatersaison) bewirken, dass die Einnahmen und Ausgaben im Rechnungsjahr nicht gleich hoch sind.

3200 **Musikschule**

	Voranschlag	12.500	Voranschlag	135.000
	Rechn.erg.	21.805	Rechn.erg.	141.476
		9.305		6.476

Laufender Betriebs- und Erhaltungsaufwand. Vermehrter Instandhaltungsaufwand bei Instrumenten (Klavier).

3220 **Maßnahmen der Musikpflege**

	Voranschlag	0	Voranschlag	19.800
	Rechn.erg.	0	Rechn.erg.	17.079
		0		-2.721

Förderung der Musikkapellen und Gesangsvereine (Beiträge zu Konzerten)

Gruppe 3: Kunst, Kultur und Kultus

	Einnahmen	EUR	Ausgaben	EUR
--	-----------	-----	----------	-----

3221 *Internationaler Chorwettbewerb*

Voranschlag		25.500	Voranschlag	75.000
Rechn.erg.		33.112	Rechn.erg.	79.415
		<u>7.612</u>		<u>4.415</u>

Die Einnahmen beinhalten Eintrittsgelder (€ 25.190,27). An Förderungen konnten verbucht werden:
 Subvention des Landes: € 5.000,-
 Sonstige Einnahmen: € 2.921,88

3510 *Maßnahmen der Kunstpflege*

Voranschlag		0	Voranschlag	1.700
Rechn.erg.		0	Rechn.erg.	1.700
		<u>0</u>		<u>0</u>

Ankauf eines Bildes.

3600 *Museum für Volkskultur*

Voranschlag		0	Voranschlag	26.300
Rechn.erg.		0	Rechn.erg.	25.810
		<u>0</u>		<u>-490</u>

3601 *Betreuung musealer Einrichtungen*

Voranschlag		0	Voranschlag	91.300
Rechn.erg.		18.851	Rechn.erg.	107.984
		<u>18.851</u>		<u>16.684</u>

Die höheren Einnahmen und Ausgaben resultieren aus einer vorübergehenden befristeten Personalaufnahme mit entsprechenden Refundierungen.

3610 *Stadtarchiv*

Voranschlag		300	Voranschlag	25.300
Rechn.erg.		935	Rechn.erg.	23.452
		<u>635</u>		<u>-1.848</u>

Gruppe 3: Kunst, Kultur und Kultus

	Einnahmen	EUR	Ausgaben	EUR
--	-----------	-----	----------	-----

3620 **Denkmalpflege**

Voranschlag		0	Voranschlag	9.900
Rechn.erg.		0	Rechn.erg.	9.823
		0		-77

Diese Verwaltungsstelle enthält neben den Kosten der Erhaltung und Schmückung der Ehrengräber und Russentriedhöfe auch die Subvention zur Förderung des Vereines "Historisches Molzbichl" mit € 4.500,-.

3630 **Altstadterhaltung**

Voranschlag		6.400	Voranschlag	10.400
Rechn.erg.		4.297	Rechn.erg.	7.092
		-2.103		-3.309

Die Einnahmen setzen sich aus Einnahmen der Plakatierung sowie Zinsen aus Rücklagen zusammen.

3810 **Maßnahmen der Kulturpflege**

Voranschlag		0	Voranschlag	103.600
Rechn.erg.		0	Rechn.erg.	103.300
		0		-300

Beitrag zu den Komödienspielen € 100.000,-
 Förderung der Brauchtumsvereine € 3.300,-

3900 **Kirchliche Angelegenheiten**

Voranschlag		0	Voranschlag	12.400
Rechn.erg.		0	Rechn.erg.	12.400
		0		0

Patronatsbeitrag Ev. Pfarrgemeinde € 2.000
 Beitrag an Pfarre Amlach € 600
 Patronatsbeitrag Kath. Pfarre € 9.800

Gruppe 4: Soziale Wohlfahrt und Wohnbauförderung

	Einnahmen	EUR	Ausgaben	EUR
Gesamtdarstellung Gruppe 4	Voranschlag	272.600	Voranschlag	4.908.000
	Rechn.erg.	294.564	Rechn.erg.	4.906.676
		21.964		678

4110 Maßnahmen der Sozialhilfe

	Voranschlag	95.500	Voranschlag	4.803.200
	Rechn.erg.	95.651	Rechn.erg.	4.595.660
		151		-7.540

Jahres- vergleich	2011	2012	2013	2014	2015	2016	2017
<i>Ausgabe</i>	3.353.452 €	3.348.683 €	3.737.464 €	3.933.433 €	4.409.781 €	4.094.238 €	4.407.316 €
<i>Refundierung</i>	78.337 €	0 €	128.809 €	0 €	0 €	47.365 €	95.651 €
Nettoaufwand	3.277.115 €	3.348.683 €	3.610.655 €	3.933.433 €	4.409.781 €	4.046.871 €	4.391.665 €

Mit dem Jahr 2016 sind die anteiligen Kosten für Kinderbetreuungseinrichtungen nicht mehr unter Ansatz 4110 zuzuordnen, sondern unter Ansatz 2490. Es handelt sich wie oben dargestellt um keine wesentliche Reduktion, sondern um eine Verschiebung der Kosten zu einem anderen Ansatz.

Die Einnahmen betreffen die Abrechnung 2016 sowie eine Gutschrift aus dem Kärntner Zuschlagsabgabengesetz.

Die Steigerung seit 2011 beträgt mehr als € 1.1 Millionen!

€ 108.343,80 sind als Umlage an den Sozialhilfeverband Spittal an der Drau zu zahlen.

4230 Essen auf Rädern

	Voranschlag	169.000	Voranschlag	234.900
	Rechn.erg.	195.995	Rechn.erg.	256.765
		26.995		21.865

	Anzahl der Portionen
2017	22.715
2016	23.221
2015	21.564
2014	20.239
2013	21.979
2012	24.131
2011	26.260
2010	27.623
2009	28.925

Gruppe 4: Soziale Wohlfahrt und Wohnbauförderung

	Einnahmen	EUR	Ausgaben	EUR
--	-----------	-----	----------	-----

4290 Freiwillige Sozialmaßnahmen

	Voranschlag	7.200	Voranschlag	67.900
	Rechn.erg.	2.693	Rechn.erg.	54.252
		-4.507		-13.648

Die Ausgaben beinhalten folgende Projekte:

Muttertagsfahrt	2.143
Tag für besondere Menschen	5.169
Familienpolitische Maßnahmen	3.033
Mietausgaben (SOMA/Fridtjof-Nansen Straße)	15.866
Zuwendungen an Bedürftige	16.448
Subventionen an Vereine	9.300
Sonstige Ausgaben	2.294

4890 Maßnahmen der Wohnbauförderung

	Voranschlag	900	Voranschlag	0
	Rechn.erg.	246	Rechn.erg.	0
		654		0

Gruppe 5: Gesundheit

	Einnahmen	EUR	Ausgaben	EUR
--	-----------	-----	----------	-----

Gesamtdarstellung	Voranschlag	5.300	Voranschlag	2.543.800
Gruppe 5	Rechn.erg.	994	Rechn.erg.	2.487.781
		-4.386		-56.019

5100 Medizinische Bereichsversorgung

	Voranschlag	0	Voranschlag	47.800
	Rechn.erg.	442	Rechn.erg.	44.628
		442		-2.972

Beitrag Sprengelarzt sowie Ausgaben für die Gesundheitstage (€ 5.323,10).

5200 Natur- und Landschaftsschutz

	Voranschlag	0	Voranschlag	800
	Rechn.erg.	0	Rechn.erg.	0
		0		-800

Gruppe 5: Gesundheit

	Einnahmen	EUR	Ausgaben	EUR
5220	<u>Luftgütemessstation 10. Oktober-Str.</u>			
	Voranschlag		0 Voranschlag	1.100
	Rechn.erg.		0 Rechn.erg.	791
			0	-309
	Die Ausgaben beinhalten die Stromkosten für die Messstation.			
5230	<u>Maßnahmen der Lärmbekämpfung</u>			
	Voranschlag		0 Voranschlag	0
	Rechn.erg.		0 Rechn.erg.	0
			0	0
5280	<u>Tierkörperbeseitigung</u>			
	Voranschlag	300	Voranschlag	19.000
	Rechn.erg.	462	Rechn.erg.	18.542
		162		-458
5290	<u>Sonstige Maßnahmen des Umweltschutzes</u>			
	Voranschlag		0 Voranschlag	9.300
	Rechn.erg.		0 Rechn.erg.	1.700
			0	-7.600
	Schwerpunkt der Ausgaben: Förderung Alternativenergie			
5300	<u>Rettungsdienste</u>			
	Voranschlag	5.000	Voranschlag	166.000
	Rechn.erg.		0 Rechn.erg.	160.822
		-5.000		-5.178
Förderungen:	Rettungsbeitrag	€ 140.394		
	Österreichischer Bergrettungsdienst	€ 4.729		
	Bergrettung Spittal/Sockenboi	€ 15.700		
	Anschaffung eines Einsatzfahrzeuges			

Gruppe 5: Gesundheit

	Einnahmen	EUR	Ausgaben	EUR
--	-----------	-----	----------	-----

5600 Krankenanstalten Betriebsabgang

	Voranschlag		0 Voranschlag	2.300.000
	Rechn.erg.		0 Rechn.erg.	2.261.297
			0	-38.703

Jahresvergleich	2011	2012	2013	2014	2015	2016	2017
Ausgabe	2.117.538 €	2.164.582 €	2.270.069 €	2.335.784 €	2.130.889 €	2.042.011 €	2.261.297 €



Gruppe 6: Straßen- und Wasserbau, Verkehr

	Einnahmen	EUR	Ausgaben	EUR
Gesamtdarstellung Gruppe 6	Voranschlag	856.700	Voranschlag	1.311.100
	Rechn.erg.	771.423	Rechn.erg.	1.127.168
		-85.277		-183.932

6120 Gemeindestraßen

	Voranschlag	635.300	Voranschlag:	702.300
	Rechn.erg.	711.206	Rechn.erg.	617.183
		75.906		-85.117

Die Ausgaben beinhalten die Kosten für Grundankäufe für Straßen, die Sanierung von Gemeindestraßen und Radwege, Vermessungskosten, die Kosten für Parkscheinautomaten, Überwachung ruhender Verkehr.

	Rechnung 2017	Voranschlag 2017	Rechnung 2016
Parkplatzgebühren	341.243	325.000	311.587
Geldstrafen	358.789	300.000	330.061
Die Überwachungskosten des ruhenden Verkehrs betragen	104.762	110.000	104.762

Bei den Geldstrafen ist gegenüber dem Jahr 2016 ein Anstieg zu verzeichnen. Diese beinhalten sowohl den ruhenden als auch den fließenden Verkehr.

6300 Bundesflüsse

	Voranschlag	0	Voranschlag	6.800
	Rechn.erg.	0	Rechn.erg.	0
		0		-6.800

6320 Wasserwehre

	Voranschlag	25.000	Voranschlag	61.000
	Rechn.erg.	29.234	Rechn.erg.	60.534
		4.234		-466

Ausgaben für die Wasserwehre: Eigenanteil Sanierung der Wehranlage Hasslacherwehr
 Instandhaltungsmaßnahmen Wasserwerksgenossenschaft Spittal
 Hochwasserschutz: Interessentenbeitrag Hochwasserschutz St. Peter

Gruppe 6: Straßen- und Wasserbau, Verkehr

	Einnahmen	EUR	Ausgaben	EUR
--	-----------	-----	----------	-----

6330 Wildbachverbauung

Voranschlag		25.000	Voranschlag	48.500
Rechn.erg.		0	Rechn.erg.	61.040
		<u>-25.000</u>		<u>12.540</u>

Ausgaben für Wildbach-Betreuungsdienst: Wildbachbegehungen und Betreuungsdienst für das gesamte Gemeindegebiet. Interessentenbeitrag für WI.V Schwarzenbach. Die geplante Bedarfszuweisung wird 2018 fließen.

6390 Entwässerungsgerinne

Voranschlag		170.000	Voranschlag	201.000
Rechn.erg.		30.000	Rechn.erg.	98.506
		<u>-140.000</u>		<u>-102.494</u>

Investitionen Binnenentwässerung St. Peter
Entwässerungsgerinne: Erüchtigung Schwarzenbach/Seelebach; Instandhaltung und Betreuungsdienst der Entwässerungsgerinne für das gesamte Gemeindegebiet. Die geplante Bedarfszuweisung wird 2018 fließen.

6400 Straßenverkehr

Voranschlag		1.400	Voranschlag	111.500
Rechn.erg.		983	Rechn.erg.	115.878
		<u>-417</u>		<u>4.378</u>

Die Ausgaben beinhalten die Anschaffung von Verkehrseinrichtungen, die Instandhaltung von Sonderanlagen (Ampeln), etc.

6900 Verkehrsverbund

Voranschlag		0	Voranschlag	180.000
Rechnung		0	Rechn.erg.	174.028
		<u>0</u>		<u>-5.972</u>

Jahresvergleich	2011	2012	2013	2014	2015	2016	2017
Ausgaben	175.211,00 €	184.617,00 €	181.274,00 €	170.706,00 €	173.871,00 €	177.785,00 €	174.028,00 €

Gruppe 7: Wirtschaftsförderung

	Einnahmen	EUR	Ausgaben	EUR
Gesamtdarstellung	Voranschlag	60.000	Voranschlag	740.900
Gruppe 7	Rechn.erg.	38.885	Rechn.erg.	734.603
		-29.915		-6.297

7420 Förderung der Land- und Forstwirtschaft

	Voranschlag	1.000	Voranschlag	47.400
	Rechn.erg.	380	Rechn.erg.	47.123
		-620		-277

7700 Förderung Tourismus

<u>7710</u>	Voranschlag	8.800	Voranschlag	85.100
	Rechn.erg.	6.156	Rechn.erg.	90.851
		-2.644		5.751

Die Ansätze 7700 und 7710 beinhalten die Abwicklung bzw. Weiterleitung der finanziellen Mittel an die MTG bzw. an den Tourismusverband Spittal. € 30.000,- wurden als Subvention an den Tourismusverband bezahlt.

7890 Sonstige Wirtschaftsförderung

	Voranschlag	6.000	Voranschlag	228.200
	Rechn.erg.	6.443	Rechn.erg.	212.989
		443		-15.211

Der Großteil der Ausgaben beinhaltet Förderungen für: Nahversorger, Wirtschaftsförderungen, Lehrlingsförderungen sowie den Mobilitätsscheck (€ 10.200,-).

Die Abwicklung City-Taxi erfolgt über diese Voranschlagsstelle.
€ 11.232,00 wurden für den Positionierungsprozess ausgegeben.

7891 Stadmarketing

	Voranschlag	53.000	Voranschlag	380.200
	Rechn.erg.	25.906	Rechn.erg.	383.640
		-27.094		3.440

Die Ausgaben beinhalten die Abwicklung der Spittaler Weihnachtsaktivitäten (Weihnachtsdorf, Weihnachtsbeleuchtung). Die Mindereinnahmen betreffen das Projekt "Tor zur Region". Die Einnahmen werden 2018 realisiert werden können.

Gruppe 8: Dienstleistungen

	Einnahmen	EUR	Ausgaben	EUR
Gesamtdarstellung	Voranschlag	14.257.100	Voranschlag	16.974.900
Gruppe 8	Rechn.erg.	14.410.151	Rechn.erg.	17.069.478
		153.051		94.576

8140 Straßenreinigung

	Voranschlag	18.000	Voranschlag	966.900
	Rechn.erg.	12.958	Rechn.erg.	1.034.049
		-5.042		67.149

Leistungen: Winterdienst, Splittaufnahme, Frühjahrsputz, Einsatz von 2 Kehrmaschinen
 Die Einnahmen beinhalten die verrechneten Leistungen für Reinigungsarbeiten (Kehrmaschinen).
 Die Mehrausgaben sind auf die Leistungen für den Winterdienst zurückzuführen.

8150 Park- und Gartenanlagen

	Voranschlag	11.000	Voranschlag	603.500
	Rechn.erg.	11.983	Rechn.erg.	458.957
		983		-44.543

Die Ausgaben beinhalten: teilweise Erneuerung von Eislaufplatzumrandungen;
 Zuschussleistung an die Gemeinde Baldramsdorf für eine Schneekanone
 Die Einnahmen setzen sich aus Leistungen intern sowie für Dritte zusammen.

8151 Gärtnerei

	Voranschlag	25.000	Voranschlag	219.200
	Rechn.erg.	35.104	Rechn.erg.	192.635
		10.104		-26.565

Die Ausgaben setzen sich überwiegend aus Personalaufwand sowie laufender Instandhaltung und der Anpassung der Technik
 betreffend Produktion (Pflanzen) zusammen.
 Die Einnahmen beinhalten unter anderem Leistungen an Dritte (interkommunale Zusammenarbeit wie beispielsweise mit der Gemeinde
 Malta).

8160 Öffentliche Beleuchtung

	Voranschlag	256.000	Voranschlag	381.000
	Rechn.erg.	156.756	Rechn.erg.	310.844
		-99.244		-70.156

Die Ausgaben für den Strom für die Öffentliche Beleuchtung belaufen sich auf € 154.103,49
 Für den Neubau von Beleuchtungsanlagen wurden € 15.899,67 und für die Instandhaltung € 126.807,22 ausgegeben.
 Zur Finanzierung wurde der Rücklage ein Betrag von € 156.183,69 entnommen.

Gruppe 8: Dienstleistungen

	Einnahmen	EUR	Ausgaben	EUR
--	-----------	-----	----------	-----

8170 Friedhof

	Voranschlag	235.700	Voranschlag	235.700
	Rechn.erg.	221.952	Rechn.erg.	221.952
		-13.748		-13.748

Der Rücklage konnte - mit Zinsen - ein Betrag von gesamt € 44.752,28 zugeführt werden.
(Aus Liquiditätsgründen erfolgt die IST-Zuführung im Haushaltsjahr 2018)

8200 Wirtschaftshof

	Voranschlag	1.991.300	Voranschlag	1.991.300
	Rechn.erg.	1.939.354	Rechn.erg.	1.939.354
		-51.946		-51.946

Eine Rücklagenentnahme in Höhe von € 10.000,-- wurde vorgenommen. Es ist ein Sollabgang in Höhe von € 21.296,04 ausgewiesen.

8260 Fäkalienabfuhr

	Voranschlag	273.900	Voranschlag	273.900
	Rechn.erg.	281.816	Rechn.erg.	281.816
		7.916		7.916

Der Rücklage konnte - mit Zinsen - ein Betrag von gesamt € 37.876,15 zugeführt werden.
(Aus Liquiditätsgründen erfolgt die IST-Zuführung im Haushaltsjahr 2018)

8280 Sonstige Märkte (Bauernmarkt)

	Voranschlag	16.100	Voranschlag	7.500
	Rechn.erg.	17.811	Rechn.erg.	9.034
		1.711		1.534

Erlöse aus den Marktstandsgebühren der Wochenmärkte im äußeren Schloßhof und der Jahresmärkte in der Lutherstraße.
 An Ausgaben fielen Stromkosten an.

Gruppe 8: Dienstleistungen

	Einnahmen	EUR	Ausgaben	EUR
8330	<u>Hallen- und Freibad</u>			
	Voranschlag	430.000	Voranschlag	877.700
	Rechn.erg.	416.354	Rechn.erg.	882.383
		-13.646		4.683
	<p>Die Ausgaben beinhalten den Personalaufwand für das bei der Stadtgemeinde beschäftigte Personal. Dieses wird mittels Personalüberlassungsvertrag der Stadtgemeinde Spittal an der Drau Betriebs GmbH überlassen und entsprechend weiterverrechnet. Bei den Einnahmen sind die Refundierungen ersichtlich.</p> <p>Einen weiteren großen Teil der Ausgaben stellt die Rückzahlung für die Drautal Perle dar (€ 424.027,01). Profitiert wird derzeit vom sehr niedrigen Zinsniveau.</p> <p>Für mögliche Zinsschwankungen, bzw. für notwendige Instandhaltungsmaßnahmen wird ab dem Jahr 2013 jährlich ein Betrag von € 100.000,- der Rücklage zugeführt.</p>			
8400	<u>Grundbesitz</u>			
	Voranschlag	232.000	Voranschlag	352.900
	Rechn.erg.	237.493	Rechn.erg.	339.056
		5.493		-13.844
	<p>Schwerpunkte der Ausgaben: Tilgung an den Kärntner Regionalfonds für aufgenommene Darlehen - Erwerb von Grundflächen im Gewerbegebiet Molzbichl.</p>			
8461	<u>Schloss Porcia</u>			
	Voranschlag	207.400	Voranschlag	478.400
	Rechn.erg.	214.822	Rechn.erg.	423.757
		7.422		-54.643
	<p>Zusätzlich zum laufenden Betriebs- und Erhaltungsaufwand: Umbau und Sanierung von Büroräumen, Einrichtungen für Büros, Adaptierung Veranstaltungsräume im 1. Obergeschoss, Erneuerung der Tragseile bei der Innenhofüberdachung, Dacherneuerung Parkschlössl.</p>			
8462	<u>Gemeinschaftshaus Rothenthurn</u>			
	Voranschlag	5.000	Voranschlag	48.700
	Rechn.erg.	3.178	Rechn.erg.	42.818
		-1.822		-5.882
	<p>Laufender Betriebs- und Erhaltungsaufwand.</p>			

Gruppe 8: Dienstleistungen

	Einnahmen	EUR	Ausgaben	EUR
8463	<u>Stadtsaal</u>			
	Voranschlag	31.000	Voranschlag	130.400
	Rechn.erg.	34.419	Rechn.erg.	129.329
		3.419		-1.071
	Die Ausgaben beinhalten die Miete sowie die laufenden Betriebskosten.			
8464	<u>Stadiongebäude</u>			
	Voranschlag	0	Voranschlag	0
	Rechn.erg.	298	Rechn.erg.	0
		-298		0
	Voranschlag	600	Voranschlag	17.000
	Rechn.erg.	587	Rechn.erg.	15.835
		-13		-1.165
8467	<u>Lagerhalle „Am Bahndamm“</u>			
	Voranschlag	32.000	Voranschlag	2.500
	Rechn.erg.	32.114	Rechn.erg.	2.321
		114		-179
8468	<u>Schlachthofgebäude</u>			
	Voranschlag	11.000	Voranschlag	4.900
	Rechn.erg.	11.651	Rechn.erg.	4.032
		651		-868
	Erhaltungsaufwand und Mieterlöse.			
8469	<u>Geschäftsgebäude Bernhardgasse</u>			
	Voranschlag	10.100	Voranschlag	12.400
	Rechn.erg.	12.631	Rechn.erg.	11.839
		2.531		-561
	Laufender Betriebs- und Erhaltungsaufwand.			

Gruppe 8: Dienstleistungen

	Einnahmen	EUR	Ausgaben	EUR
--	-----------	-----	----------	-----

Betriebe mit marktbestimmter Tätigkeit:

8500 Wasserversorgung

Voranschlag		1.731.600	Voranschlag	1.731.600
Rechn.erg.		1.685.730	Rechn.erg.	1.685.730
		-45.870		-45.870

Der Rücklage konnte - mit Zinsen - ein Betrag von gesamt € 555.187,19 zugeführt werden.
(Aus Liquiditätsgründen erfolgt die IST-Zuführung im Haushaltsjahr 2018)
 Die Ausgaben beinhalten die Rückzahlung des inneren Darlehens an den Betrieb Abwasserbeseitigung (Annuität: € 48.644,50)

Leistungsprogramm 2017

Ankauf eines neuen Fahrzeuges.
 Diverse Erweiterungen am Versorgungssystem (Versorgungs- und Hausanschlussleitungen).
 Der Schwerpunkt ist im außerordentlichen Haushalt abgebildet.

8510 Abwasserbeseitigung

Voranschlag		3.141.300	Voranschlag	3.141.300
Rechn.erg.		3.302.755	Rechn.erg.	3.302.755
		161.455		161.455

Der Rücklage konnte - mit Zinsen - ein Betrag von gesamt € 848.207,192 zugeführt werden.
(Aus Liquiditätsgründen erfolgt die IST-Zuführung im Haushaltsjahr 2018)
 Die Einnahmen aus der Rückzahlung des inneren Darlehens (Betrieb Wasserversorgung) betragen € 48.644,50.
 Das niedrige Zinsniveau wirkt sich positiv auf die Zinszahlungen aus.

Leistungsprogramm 2017

Diverse Erweiterungen am Entsorgungssystem (Entsorgungs- und Hausanschlussleitungen).
 Der Schwerpunkt ist im außerordentlichen Haushalt abgebildet.

Gruppe 8: Dienstleistungen

	Einnahmen	EUR	Ausgaben	EUR
8520	<u>Müllbeseitigung</u>			
	Voranschlag	2.142.800	Voranschlag	2.142.800
	Rechn.erg.	2.135.838	Rechn.erg.	2.135.838
		-6.962		-6.962

Der Rücklage konnte - mit Zinsen - ein Betrag von gesamt € 229.360,85 zugeführt werden.
(Aus Liquiditätsgründen erfolgt die IST-Zuführung im Haushaltsjahr 2018)

8530	<u>Wohn- und Geschäftsgebäude</u>			
	Voranschlag	3.455.300	Voranschlag	3.455.300
	Rechn.erg.	3.645.141	Rechn.erg.	3.645.141
		189.841		189.841

Der Rücklage wurde ein Betrag von € 40.368,63 entnommen.

Mit Beschluss des Gemeinderates vom 24.04.2017 erfolgte eine vorzeitige Rückzahlung von Wohnbaufondsdarlehen. Mehr als € 70.000,- wurden aus dem laufenden Budget dafür herangezogen.

Schwerpunkte 2017

Erhaltung und Verwaltung von ca. 1000 Wohnungen und 200 sonstigen Vermietungsobjekten.
Thermische Sanierung des Wohnhauses Ulrich v. Cilli Straße 11/13/15.
Laufende Wohnungssanierungen nach Mieterwechsel.

Gruppe 9: Finanzwirtschaft

	Einnahmen	EUR	Ausgaben	EUR
Gesamtdarstellung	Voranschlag	23.234.000	Voranschlag	3.408.500
Gruppe 9	Rechn.erg.	23.044.350	Rechn.erg.	3.421.950
		-189.650		-66.550

9000 Finanzverwaltung

	Voranschlag	169.200	Voranschlag	552.800
	Rechn.erg.	157.319	Rechn.erg.	505.379
		-11.881		-47.421

Die Einnahmen setzen sich primär aus Kostenersätzen für Verwaltungsleistungen aufgrund der internen Leistungsverrechnung zusammen.

Beginn der Erhebungsarbeiten zur Umstellung der Buchhaltung (VRV 2015): Erfassung des Vermögens.

Umstellung Mahn- und Exekutionswesen im Bereich Mieten und Abgaben.

Vorbereitungsarbeiten zur Einhebung der Zweitwohnsitzabgabe.

9100 Geldverkehr

	Voranschlag	1.200	Voranschlag	13.600
	Rechn.erg.	141	Rechn.erg.	19.778
		-1.059		6.178

9120 Betriebsmittelrücklagen und Abgangsdeckung

	Voranschlag	1.327.500	Voranschlag	10.400
	Rechn.erg.	862.895	Rechn.erg.	3.099
		-464.605		-7.301

Von der geplanten Rücklagenerntnahme in Höhe von € 1.317.500,-- war die Entnahme von € 862.895,-- erforderlich.

9140 Beteiligungen

	Voranschlag	2.200	Voranschlag	1.187.000
	Rechn.erg.	11.085	Rechn.erg.	1.182.819
		8.885		-4.181

Die Einnahmen betreffen überwiegend Dividenden aus Geschäftsanteilen Kelag, Raiffeisenbezirksbank, Volksbank, ESG.

€ 1.160.000,-- wurden an die Stadtgemeinde Spittal an der Drau Betriebs GmbH weitergeleitet.

€ 20.000,-- wurden an die IMMO Stadtgemeinde Spittal an der Drau KG weitergeleitet.

Gruppe 9: Finanzwirtschaft

	Einnahmen	EUR	Ausgaben	EUR
9200	<u>Ausschließliche Gemeindeabgaben</u>			
	Voranschlag	8.061.300	Voranschlag	0
	Rechn.erg.	8.185.384	Rechn.erg.	0
		124.084		0
	In einer eigenen Aufstellung (im Vorderteil) ist die Steuerentwicklung dargestellt.			
9250	<u>Ertragsanteile an den gemeinschaftlichen Bundesabgaben</u>			
	Voranschlag	13.252.100	Voranschlag	0
	Rechn.erg.	13.413.051	Rechn.erg.	0
		180.951		0
	Der budgetierte Wert der Ertragsanteile konnte erreicht werden. Es gibt eine geringfügige Überschreitung bei dieser wesentlichen Einnahme.			
9300	<u>Landesumlage</u>			
	Voranschlag	0	Voranschlag	1.663.700
	Rechn.erg.	0	Rechn.erg.	1.683.884
		0		20.184
	Die Landesumlage ist abhängig von der Höhe der Ertragsanteile.			
9410	<u>Sonst. Finanzzuweisungen nach dem FAG</u>			
	Voranschlag	90.500	Voranschlag	0
	Rechn.erg.	90.570	Rechn.erg.	0
		70		0
	Zur Sicherstellung einer nachhaltigen Haushaltsführung wurde ein Betrag von € 81.250,- vereinnahmt. Weiters wurde vom Bund als Kostenersatz für Migration und Integration ein Betrag von € 9.320,- angewiesen.			
9450	<u>Zuschüsse Bund</u>			
	Voranschlag	330.000	Voranschlag	0
	Rechn.erg.	323.903	Rechn.erg.	0
		-6.097		0
9700	<u>Verstärkungsmittel</u>			
	Voranschlag	0	Voranschlag	20.000
	Rechn.erg.	0	Rechn.erg.	0
		0		0
9800	<u>Zuführungen AOHH und OHH</u>			
	Voranschlag	0	Voranschlag	41.000
	Rechn.erg.	0	Rechn.erg.	26.991
		0		-14.009

Erläuterungen zum außerordentlichen Haushalt des Rechnungsjahres 2017

Die Vorhaben im außerordentlichen Haushalt sind im vorliegenden Rechnungsabschluss in einer detaillierten Übersicht ab der Seite R 326 zu finden.

Zusammenfassung

Der Rechnungsabschluss der Stadtgemeinde Spittal konnte ausgeglichen erstellt werden. Von der geplanten Rücklagenentnahme im ordentlichen Haushalt in Höhe von € 1.317.500,- war die Entnahme von € 862.890,- notwendig.

Details aus dem Rechnungsabschluss in Bezug auf Personalkosten, Schuldenstand, Rücklagenstand, Vergütungen, Haftungen usw. sind den umfangreichen Beilagen und Erläuterungen zu entnehmen.

Der Finanzverwalter:

Mag. Michael Gaggl ch.

Der Bürgermeister:

Gerhard Pirih eh.

2.

Gesamtübersicht

ordentliche und außerordentliche Gebarung

Stadtgemeinde Spittal an der Drau

Seite: R 3

RECHNUNGSABSCHLUSS

für das Haushaltsjahr 2017

Gegenüberstellung der Ergebnisse des Rechnungsabschlusses

1. Ordentlicher Haushalt

Bezeichnung	Anfängl. Rest	Soll	Gesamtsoll	Ist	Schl. Rest	Voranschlag u. Nachtrag	Mehr Weniger
Summe der Einnahmen	2.566.542,95	40.963.856,23	43.530.399,18	42.642.271,84	988.127,34	41.474.200	510.343,77-
Summe der Ausgaben	2.566.542,95	40.963.856,23	43.530.399,18	41.759.577,02	1.770.822,16	41.474.200	510.343,77-
Überschuss - Abgang		0,00		782.694,82			

2. Außerordentlicher Haushalt

Bezeichnung	Anfängl. Rest	Soll	Gesamtsoll	Ist	Schl. Rest	Voranschlag u. Nachtrag	Mehr Weniger
Summe der Einnahmen	409.280,10	6.122.838,48	6.532.118,58	6.532.118,58	0,00	16.787.900	10.665.061,52-
Summe der Ausgaben	409.280,10	6.122.838,48	6.532.118,58	6.532.118,58	0,00	16.787.900	10.665.061,52-
Überschuss - Abgang		0,00		0,00			

2 Ordentlicher Haushalt Einnahmen

Voranschlagsstelle	Anfängl. Rest	Soll	Gesamtsoll	Ist	Schl. Rest	Voranschlag u. Nachtrag	Mehr Weniger	
Gruppe 0	Vertretungskörper und allgemeine Verwaltung	23.111,45	911.325,07	934.436,52	909.314,95	25.121,57	1.044.700,00	133.374,92-
Gruppe 1	Öffentliche Ordnung und Sicherheit	33.218,31	130.098,38	163.316,59	152.936,69	380,00	91.500,00	38.598,38
Gruppe 2	Unterricht, Erziehung, Sport und Wissenschaft	4.316,34	1.173.505,28	1.177.821,62	1.182.588,95	4.767,34-	1.511.500,00	337.994,72-
Gruppe 3	Kunst, Kultur und Kultus	2.205,05	188.630,08	190.835,13	185.762,90	5.072,23	132.000,00	56.630,08
Gruppe 4	Soziale Wohlfahrt und Wohnbauförderung	15.562,73	294.584,35	310.147,08	299.904,70	10.242,38	272.600,00	21.984,35
Gruppe 5	Gesundheit		904,29	904,29	904,29		5.300,00	4.395,71-
Gruppe 6	Straßen-, Wasserbau und Verkehr	305,14	771.423,11	771.728,25	771.506,75	221,50	856.700,00	85.276,89-
Gruppe 7	Wirtschaftsförderung	12.967,00	38.884,77	51.851,77	45.332,77	6.519,00	68.800,00	29.915,23-
Gruppe 8	Dienstleistungen	668.033,82	14.410.150,84	15.078.184,66	14.213.106,72	865.077,94	14.257.100,00	153.050,84
Gruppe 9	Finanzwirtschaft	134.180,18	23.044.350,06	23.178.510,24	23.098.250,18	80.260,06	23.234.000,00	189.649,84-
	Summe lfd. Jahr	893.880,02	40.963.856,23	41.857.736,25	40.869.808,91	988.127,34	41.474.200,00	510.343,77-
990006+961000	Istüberschuss	1.672.662,93		1.672.662,93	1.672.662,93			
	Gesamtsumme der Einnahmen	2.566.542,95	40.963.856,23	43.530.399,18	42.542.271,84	988.127,34	41.474.200,00	510.343,77-
	Ergebnisse des Haushaltsjahres							
990007+965000	Istüberschuss		782.694,82	782.694,82		782.694,82		
	Summe Ordentlicher Haushalt Einnahmen	2.566.542,95	41.746.551,05	44.313.094,00	42.542.271,84	1.770.822,16	41.474.200,00	510.343,77-

1 Ordentlicher Haushalt Ausgaben

Voranschlagsstelle		Anfängl. Rest	Soll	Gesamtsoll	Ist	Schl. Rest	Voranschlag u. Nachtrag	Mehr Weniger
Gruppe 0	Vertretungskörper und allgemeine Verwaltung	2.069,36	4.294.195,02	4.296.234,38	4.291.373,77	4.860,61	4.402.700,00	108.534,98-
Gruppe 1	Öffentliche Ordnung und Sicherheit	28.618,95	596.838,77	625.457,72	574.538,92	50.918,80	564.300,00	32.538,77
Gruppe 2	Unterricht, Erziehung, Sport und Wissenschaft	3.327,99	5.393.173,82	5.393.500,91	5.385.725,41	7.775,50	5.608.390,00	216.126,18-
Gruppe 3	Kunst, Kultur und Kultus		935.024,40	935.024,40	935.024,40		935.760,00	975,60-
Gruppe 4	Soziale Wohlfahrt und Wohnbauförderung		4.906.676,06	4.906.676,06	4.906.676,06		4.906.900,00	678,06
Gruppe 5	Gesundheit		2.487.781,33	2.487.781,33	2.487.781,33		2.543.800,00	56.018,67-
Gruppe 6	Straßen-, Wasserbau und Verkehr		1.127.168,04	1.127.168,04	1.127.168,04		1.311.100,00	183.931,96-
Gruppe 7	Wirtschaftsförderung		734.603,37	734.603,37	734.603,37		740.900,00	6.296,63-
Gruppe 8	Dienstleistungen	1.613.123,17	17.069.475,54	18.682.598,71	16.975.331,46	1.707.267,25	16.974.990,00	94.575,54
Gruppe 9	Finanzwirtschaft	919.404,38	3.421.949,88	4.341.354,23	4.341.354,26		3.488.500,00	66.550,12-
	Summe lfd. Jahr	2.566.542,95	40.963.856,23	43.530.399,18	41.759.577,02	1.770.822,16	41.474.200,00	510.343,77-
	Gesamtsumme der Ausgaben	2.566.542,95	40.963.856,23	43.530.399,18	41.759.577,02	1.770.822,16	41.474.200,00	510.343,77-
	Ergebnisse des Haushaltsjahres							
990007-965000	Istüberschuss		782.694,82	782.694,82	782.694,82			
	Summe Ordentlicher Haushalt Ausgaben	2.566.542,95	41.746.551,05	44.313.094,00	42.542.271,84	1.770.822,16	41.474.200,00	510.343,77-

6 Außerordentlicher Haushalt Einnahmen

Voranschlagsstelle	Anfängl. Rest	Soll	Gesamtsoll	Ist	Schl. Rest	Voranschlag u. Nachtrag	Mehr Weniger
003	Erweiterung und Sanierung VS-Ost	26.991,14	26.991,14	26.991,14		220.000,00	193.008,86-
004	Grundankauf	300,00	300,00	300,00		50.000,00	49.700,00-
008	Kanalisationsanlage BA-10	8.576,85	8.576,85	8.576,85		20.000,00	11.423,15-
032	Sanierung Wasserversorgung	6.422,00	6.422,00	6.422,00		100.000,00	93.578,00-
049	Wintersportanlagen					900.000,00	900.000,00-
108	Sporthalle	27.242,05	27.242,05	27.242,05			27.242,05
110	Ankauf Tanklöschfahrzeuge	255.561,32	255.561,32	255.561,32		256.000,00	438,68-
111	Kanalisationsanlage BA-12 Schwarzenbach	354.147,40	354.147,40	354.147,40		600.000,00	245.852,60-
112	Sanierung Wasserversorgungsanlage Gmeineck	1.500.000,00	1.500.000,00	1.500.000,00		3.512.000,00	2.012.000,00-
113	UV-Anlage Fratres II	876,08	876,08	876,08		900,00	23,92-
114	WVA BA-12	175.406,93	175.406,93	175.406,93		210.000,00	34.593,07-
115	Abwasserbeseitigung BA 10 (Abschnitt 1-3)	2.000.000,00	2.000.000,00	2.000.000,00		5.908.000,00	3.908.000,00-
116	Wasserversorgung BA 10 (Abschnitt 1-3)	600.000,00	600.000,00	600.000,00		3.051.000,00	2.451.000,00-
118	Straßenbauten	518.148,46	518.148,46	518.148,46		1.000.000,00	481.851,54-
121	WVA Aufschließung Industriezone Ost	1.407,77	1.407,77	1.407,77		30.000,00	28.592,23-
122	Kanal Aufschließung Industriezone Ost	1.407,78	1.407,78	1.407,78		30.000,00	28.592,22-
123	WVA Transportleitung Tiefbrunnen Kranabethwald	99.475,29	99.475,29	99.475,29		200.000,00	100.524,71-
124	Sanierung Eishalle Dach	546.875,41	546.875,41	546.875,41		700.000,00	153.124,59-
	Summe lfd. Jahr	6.122.838,48	6.122.838,48	6.122.838,48		16.787.900,00	10.665.061,52-
990000+964000	Sollabgang Abwicklung der Ergebnisse des Vorjahres	409.280,10	409.280,10	409.280,10			
	Gesamtsumme der Einnahmen	409.280,10	6.122.838,48	6.532.118,58	6.532.118,58	16.787.900,00	10.665.061,52-
	Summe Außerordentlicher Haushalt Einnahmen	409.280,10	6.122.838,48	6.532.118,58	6.532.118,58	16.787.900,00	10.665.061,52-

Voranschlagsstelle	Anfängl. Rest	Soll	Gesamtsoll	Ist	Schl. Rest	Voranschlag u. Nachtrag	Mehr Weniger
003	Erweiterung und Sanierung VS-Ost	26.991,14	26.991,14	26.991,14		220.000,00	193.008,86-
004	Grundankauf	300,00	300,00	300,00		50.000,00	49.700,00-
008	Kanalisationsanlage BA-10	8.576,85	8.576,85	8.576,85		20.000,00	11.423,15-
032	Sanierung Wasserversorgung	6.422,00	6.422,00	6.422,00		100.000,00	93.578,00-
049	Wintersportanlagen					900.000,00	900.000,00-
108	Sporthalle	27.242,05	27.242,05	27.242,05			27.242,05
110	Ankauf Tanklöschfahrzeuge	255.561,32	255.561,32	255.561,32		255.000,00	438,68-
111	Kanalisationsanlage BA-12 Schwarzenbach	354.147,40	354.147,40	354.147,40		603.000,00	245.852,60-
112	Sanierung Wasserversorgungsanlage Gmeineck	1.417.517,84	1.417.517,84	1.417.517,84		3.429.500,00	2.011.982,16-
113	UV-Anlage Fratres II						
114	WVA BA-12	175.406,93	175.406,93	175.406,93		210.000,00	34.593,07-
115	Abwasserbeseitigung BA 10 (Abschnitt 1-3)	1.727.362,14	1.727.362,14	1.727.362,14		5.635.400,00	3.908.037,86-
116	Wasserversorgung BA 10 (Abschnitt 1-3)	546.716,00	546.716,00	546.716,00		2.997.700,00	2.450.984,00-
118	Straßenbauten	518.148,46	518.148,46	518.148,46		1.000.000,00	481.851,54-
121	WVA AufschlieÙung Industriezone Ost	1.407,77	1.407,77	1.407,77		30.000,00	28.592,23-
122	Kanal AufschlieÙung Industriezone Ost	1.407,78	1.407,78	1.407,78		30.000,00	28.592,22-
123	WVA Transportleitung Tiefbrunnen Kranabethwald	99.475,29	99.475,29	99.475,29		200.000,00	100.524,71-
124	Sanierung Eishalle Dach	546.875,41	546.875,41	546.875,41		700.000,00	153.124,59-
	Summe lfd. Jahr	5.713.558,38	5.713.558,38	5.713.558,38		16.378.600,00	10.665.041,62-
Abwicklung der Ergebnisse des Vorjahres							
990000-962000	Istabgang	409.280,10	409.280,10	409.280,10			
990000-964000	Sollabgang		409.280,10	409.280,10		409.300,00	19,90-
	Gesamtsumme der Ausgaben	409.280,10	6.122.838,48	6.532.118,58	6.532.118,58	16.787.900,00	10.665.061,52-
	Summe Außerordentlicher Haushalt Ausgaben	409.280,10	6.122.838,48	6.532.118,58	6.532.118,58	16.787.900,00	10.665.061,52-

(A) Abschluss des Sachbuches (Beträge in Klammern sind nachrichtlich)

Bezeichnung	(Ü/A Vorjahr)	Einnahmen	Ausgaben	Ü/A Lfd. Jahr
Ordentlicher Haushalt	(1.672.662,93)	42.542.271,84	41.759.577,02	782.694,82
Außerordentlicher Haushalt	(409.280,10-)	6.532.118,58	6.532.118,58	0,00
Verwahrgelder	(12.508.049,79)	35.427.690,60	20.204.419,80	15.223.270,80
Vorschüsse	(137.832,96-)	18.535.952,44	18.925.533,72	389.581,28-
Insgesamt	(13.633.599,66)	103.038.033,46	87.421.649,12	15.616.384,34


(B) Abschluss der Zahlungswege (Beträge in Klammern sind nachrichtlich)

Zahlwegbezeichnung	(Anfangsbestand)	Einnahmen	Ausgaben	Endbestand
01 Vergütungen/Verrechnung	(0,00)	4.237.151,07	4.237.151,07	0,00
02 Stadtkasse	(162.963,66)	12.427.864,88	8.610.639,05	3.817.225,83
03 Volksbank Kärnten eG	(50.710,52)	2.899.873,81	2.860.818,43	39.055,38
04 Ktn. Sparkasse AG	(542.617,97)	19.463.830,78	19.244.236,06	219.594,72
05 BKS AG	(18.224,47)	7.128.102,44	7.972.785,84	844.683,40-
06 Ktn. Sparkasse (Friedhof)	(7.903,97)	228.470,00	213.493,53	14.976,47
07 PSK Bank AG	(69.368,43)	641.048,48	616.048,27	24.998,21
08 Austrian Anadi Bank AG	(29.858,64-)	6.112.123,30	5.829.872,07	282.251,23
09 Raiba reg. Gen.m.b.H.	(55.566,63)	709.348,94	576.159,29	133.189,65
10 Austrian Anadi Bank AG	(57.035,30-)	11.334.779,01	11.315.383,26	19.395,75
11 RS - Sanierung Sporthalle	(3,31)	32.694,47	27.242,23	5.452,24
12 Bank Austria UniCredit AG	(166.637,29)	876.006,61	4.268.069,69	3.392.063,08-
13 BAWAG PSK AG	(0,00)	0,00	0,00	0,00
14 ANADI AG-IG Kleinsassweg	(65,75)	65,75	65,75	0,00
15 Volksbank-City Taler ATS	(4.412,08)	4.412,08	152,67	4.259,41
16 Volksbank-City-Taler alt	(25.570,00)	26.115,30	5.335,30	20.780,00
17 Volksbank-City Taler neu	(105.000,00)	261.194,70	120.184,70	141.010,00
18 Inkassostellen/Handkassen	(0,00)	0,00	0,00	0,00
40 Rücklagen	(12.343.055,24)	25.243.690,53	10.312.630,88	14.931.059,65
41 Verwahrgelder Dritter	(168.394,28)	218.532,28	18.650,00	199.882,28
50 KSPK AG (Rücklaufkonto)	(0,00)	1.702.849,06	1.702.849,06	0,00

(B) Abschluss der Zahlungswege (Beträge in Klammern sind nachrichtlich)

Zahlungswegbezeichnung	(Anfangsbestand)	Einnahmen	Ausgaben	Endbestand
97 Lohnüberleitung	(0,00)	9.489.881,97	9.489.881,97	0,00
SUMME	(13.633.599,66)	103.038.033,46	87.421.649,12	15.616.384,34

Bezeichnung	Anfangsreste	Soll	Gesamtsoll	Ist	Schl. Rest.	Voranschlag	Mehr/Weniger
OH Einnahmen bisher	2.566.542,95	40.932.217,77	43.498.760,72	42.542.271,84	956.488,88		
OH Einnahmen Tag	0,00	10.342,42	10.342,42	0,00	10.342,42		
OH Einnahmen Summe	2.566.542,95	40.942.560,19	43.509.103,14	42.542.271,84	966.831,30	41.474.200,00	531.639,81
OH Ausgaben bisher	2.566.542,95	40.963.513,81	43.530.056,76	41.759.577,02	1.770.479,74		
OH Ausgaben Tag	0,00	342,42	342,42	0,00	342,42		
OH Ausgaben Summe	2.566.542,95	40.963.856,23	43.530.399,18	41.759.577,02	1.770.822,16	41.474.200,00	510.343,77
OH Gesamt	0,00	21.296,04-	21.296,04-	782.694,82	803.990,86-		
AOH Einnahmen bish.	409.280,10	6.122.838,48	6.532.118,58	6.532.118,58	0,00		
AOH Einnahmen Tag	0,00	0,00	0,00	0,00	0,00		
AOH Einnahmen Summe	409.280,10	6.122.838,48	6.532.118,58	6.532.118,58	0,00	16.787.900,00	10.665.061,52
AOH Ausgaben bisher	409.280,10	6.122.838,48	6.532.118,58	6.532.118,58	0,00		
AOH Ausgaben Tag	0,00	0,00	0,00	0,00	0,00		
AOH Ausgaben Summe	409.280,10	6.122.838,48	6.532.118,58	6.532.118,58	0,00	16.787.900,00	10.665.061,52
AOH Gesamt	0,00	0,00	0,00	0,00	0,00		
Durchl. Einn. bish.	12.819.133,52	41.708.793,04	54.527.926,56	53.963.643,04	564.283,52		
Durchl. Einn. Tag	0,00	0,00	0,00	0,00	0,00		
Durchl. Einn. Summe	12.819.133,52	41.708.793,04	54.527.926,56	53.963.643,04	564.283,52		
Durchl. Ausg. bish.	12.819.133,52	41.708.793,04	54.527.926,56	39.129.953,52	15.397.973,04		
Durchl. Ausg. Tag	0,00	0,00	0,00	0,00	0,00		
Durchl. Ausg. Summe	12.819.133,52	41.708.793,04	54.527.926,56	39.129.953,52	15.397.973,04		
Durchl. Gesamt	0,00	0,00	0,00	14.833.689,52	14.833.689,52-		
Gesamt Einn. bisher	15.794.956,57	88.763.849,29	104.558.805,86	103.038.033,46	1.520.772,40		
Gesamt Einn. Tag	0,00	10.342,42	10.342,42	0,00	10.342,42		
Gesamt Einn. Summe	15.794.956,57	88.774.191,71	104.569.148,28	103.038.033,46	1.531.114,82		
Gesamt Ausg. bisher	15.794.956,57	88.795.145,33	104.590.101,90	87.421.649,12	17.168.452,78		
Gesamt Ausg. Tag	0,00	342,42	342,42	0,00	342,42		
Gesamt Ausg. Summe	15.794.956,57	88.795.487,75	104.590.444,32	87.421.649,12	17.168.795,20		
Gesamthaushalt	0,00	21.296,04-	21.296,04-	15.616.384,34	15.637.680,38-		


 Der Buchhalter

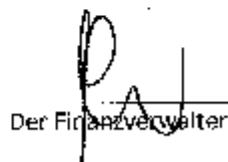

 Der Finanzverwalter


 Der Kassier



 Der Bürgermeister

Bezeichnung	Anfangsreste	Soll	Gesamtsoll	Ist	Schl. Rest.	Voranschlag	Mehr/Weniger
OH Einnahmen bisher	0,00	6.688.742,59	6.688.742,59	5.432.083,55	1.256.659,04		
OH Einnahmen Tag	0,00	308.711,99	308.711,99	221.905,86	86.806,13		
OH Einnahmen Summe	0,00	6.997.454,58	6.997.454,58	5.653.989,41	1.343.465,17	40.953.600,00	33.956.145,42
OH Ausgaben bisher	0,00	5.766.137,20	5.766.137,20	5.773.912,70	7.775,50-		
OH Ausgaben Tag	0,00	100.854,44	100.854,44	100.854,44	0,00		
OH Ausgaben Summe	0,00	5.866.991,64	5.866.991,64	5.874.767,14	7.775,50-	40.953.600,00	35.086.608,36
OH Gesamt	0,00	1.130.462,94	1.130.462,94	220.777,73-	1.351.240,67		
AOH Einnahmen bish.	0,00	668.096,77	668.096,77	668.096,77	0,00		
AOH Einnahmen Tag	0,00	0,00	0,00	0,00	0,00		
AOH Einnahmen Summe	0,00	668.096,77	668.096,77	668.096,77	0,00	11.902.700,00	11.234.603,23
AOH Ausgaben bisher	0,00	292.555,67	292.555,67	292.555,67	0,00		
AOH Ausgaben Tag	0,00	530,00-	530,00-	530,00-	0,00		
AOH Ausgaben Summe	0,00	292.025,67	292.025,67	292.025,67	0,00	11.902.700,00	11.610.674,33
AOH Gesamt	0,00	376.071,10	376.071,10	376.071,10	0,00		
Durchl. Einn. bish.	0,00	5.224.188,41	5.224.188,41	5.104.042,49	120.145,92		
Durchl. Einn. Tag	0,00	40.879,45	40.879,45	20.004,00	20.875,45		
Durchl. Einn. Summe	0,00	5.265.067,86	5.265.067,86	5.124.046,49	141.021,37		
Durchl. Ausg. bish.	0,00	5.224.188,41	5.224.188,41	4.806.746,61	417.441,80		
Durchl. Ausg. Tag	0,00	40.879,45	40.879,45	597.367,33	556.487,88-		
Durchl. Ausg. Summe	0,00	5.265.067,86	5.265.067,86	5.404.113,94	139.046,08-		
Durchl. Gesamt	0,00	0,00	0,00	280.067,45-	280.067,45		
Gesamt Einn. bisher	0,00	12.581.027,77	12.581.027,77	11.204.222,81	1.376.804,96		
Gesamt Einn. Tag	0,00	349.591,44	349.591,44	241.909,86	107.681,58		
Gesamt Einn. Summe	0,00	12.930.619,21	12.930.619,21	11.446.132,67	1.484.486,54		
Gesamt Ausg. bisher	0,00	11.282.881,28	11.282.881,28	10.873.214,98	409.666,30		
Gesamt Ausg. Tag	0,00	141.203,89	141.203,89	697.691,77	556.487,88-		
Gesamt Ausg. Summe	0,00	11.424.085,17	11.424.085,17	11.570.906,75	146.821,58-		
Gesamthaushalt	0,00	1.506.534,04	1.506.534,04	124.774,08-	1.631.308,12		


 Der Buchhalter


 Der Finanzverwalter


 Der Kassier


 Der Bürgermeister


Rechnungsabschluss 2017

Kassentagesbestandsausweis

Rechnungsjahr 2017 und 2018

per Donnerstag, dem 01. März 2018

Bankverbindungen	ZW	IBAN	Auszug Nr.	Bestand in Euro
Summe des Bargeldes	2		-	16.568,89
Volksbank Kärnten eG	3	AT10 4213 0419 0021 0000	35	11.830,35
Kärntner Sparkasse AG	4	AT12 2070 6020 0003 3668	41	368.433,45
Bank für Kärnten und Steiermark AG	5	AT41 1700 0001 6011 2220	41	134.437,34
Kärntner Sparkasse (Friedhof)	6	AT91 2070 6022 0000 1432	34	5.225,43
Österr. Postsparkasse Wien AG	7	AT68 6000 0000 0769 7526	23	26.376,33
Austrian Anadi Bank AG Spittal/Drau	8	AT63 5200 0000 0205 0021	42	471.443,89
Raiffeisenbank reg.Gen.m.b.H.	9	AT73 3926 7000 0004 1004	34	84.969,51
Austrian Anadi Bank AG Klagenfurt	10	AT33 5200 0000 0115 1271	20	843,66
Raiffeisenbank reg. GenmbH – Sanierung Sporthalle	11	AT30 3926 7000 0010 8514	1	5.452,24
Bank Austria Unicredit AG	12	AT62 1200 0004 6350 8804	28	98.700,10
Volksbank-City Taler ATS	15	AT12 4282 0405 2346 0100	13	4.259,41
Volksbank-City Taler alt	16	AT28 4282 0405 2346 0200	01	20.420,00
Volksbank-City Taler neu	17	AT93 4282 0419 0021 0100	01	113.830,00
		Kassenbestand		1.362.790,60
Rücklagenbestand				13.924.687,38
Verwahrgelder Dritter				204.132,28
Gesamtkassentagesbestand in Euro				15.491.610,26



Der Bürgermeister



Der Finanzverwalter



Der Kassier

Bezeichnung	Summe OH + AOH	davon 85-89	Summe o.A85-89
I. Querschnitt			
<u>Einnahmen der laufenden Gebarung</u>			
10 Eigene Steuern	8.369.445,07	183.951,33	8.185.493,74
11 Ertragsanteile	13.413.051,45	0,00	13.413.051,45
12 Gebühren für die Benützung von Gemeindeeinricht. und -anlagen	6.477.090,54	6.050.129,75	426.960,79
13 Einnahmen aus Leistungen	3.879.365,94	196.407,16	3.682.958,78
14 Einnahmen aus Besitz und wirtschaftlicher Tätigkeit	4.109.518,55	2.991.360,55	1.118.158,00
15 Laufende Transferzahlungen von Trägern des öffentlichen Rechts	1.455.747,86	491.440,48	964.307,38
16 Sonstige laufende Transfereinnahmen	374.909,37	0,00	374.909,37
17 Ablieferung von nettoveranschlagten wirtschaftlichen Unternehmen	0,00	0,00	0,00
18 Einnahmen aus Veräußerungen und sonstige Einnahmen	821.479,97	276.822,29	544.657,68
19 SUMME 1: laufende Einnahmen	38.900.608,75	10.190.111,56	28.710.497,19
<u>Ausgaben der laufenden Gebarung</u>			
20 Leistungen für Personal	8.784.066,33	1.447.900,99	7.316.165,34
21 Pensionen und sonst. Ruhebezüge	0,00	0,00	0,00
22 Bezüge der gewählten Organe	282.319,21	0,00	282.319,21
23 Gebrauchs- und Verbrauchsgüter, Handelswaren	772.227,68	82.904,74	689.322,94
24 Verwaltungs- und Betriebsaufwand	9.895.432,41	3.315.825,81	6.579.606,60
25 Zinsen für Finanzschulden	393.600,91	375.479,03	18.121,88
26 Laufende Transferzahlungen an Träger des öffentlichen Rechts	13.421.184,80	1.461.165,48	11.960.019,32
27 Sonstige laufende Transferausgaben	522.851,99	1.521,67	521.340,32
28 Zuschüsse an nettoveranschlagte wirtschaftliche Unternehmen	0,00	0,00	0,00
29 SUMME 2: laufende Ausgaben	34.051.693,33	6.684.797,72	27.366.895,61
91 SALDO 1: Ergebnis der laufenden Gebarung	4.848.915,42	3.505.313,84	1.343.601,58
<u>Einnahmen der Vermögensgebarung ohne Finanztransaktionen</u>			
30 Veräußerung von unbeweglichem Vermögen	193.725,00	48.431,25	145.293,75
31 Veräußerung von beweglichem Vermögen	64.699,34	51.811,00	12.888,34
32 Veräußerung von aktivierungsfähigen Rechten	0,00	0,00	0,00
33 Kapitaltransfer Zahlungen v. Trägern des öffentlichen Rechts	655.902,24	20.859,38	635.042,86
34 Sonstige Kapitaltransfereinnahmen	1.550,00	0,00	1.550,00
39 SUMME 3: Einnahmen der Vermögensgebarung ohne Finanztransaktionen	915.876,58	121.101,63	794.774,95

Bezeichnung	Summe OH + AOH	davon 85-89	Summe o.A85-89
<u>Ausgaben der Vermögensgebarung ohne Finanztransaktionen</u>			
40 Erwerb von unbewegl. Vermögen	3.526.248,70	1.767.823,24	1.758.425,46
41 Erwerb von beweglichem Vermögen	1.017.413,84	439.545,86	577.867,98
42 Erwerb von aktivierungsfähigen Rechten	0,00	0,00	0,00
43 Kapitaltransfer zahlungen an Träger des öffentlichen Rechts	8.650,00	0,00	8.650,00
44 Sonstige Kapital transferausgaben	220.966,99	0,00	220.966,99
49 SUMME 4: Ausgaben der Vermögensgebarung ohne Finanztransaktionen	4.773.279,53	2.207.369,10	2.565.910,43
92 SALDO 2: Ergebnis der Vermögensgebarung ohne Finanztransaktionen	3.857.402,95-	2.086.267,47-	1.771.135,48-
<u>Einnahmen aus Finanztransaktionen</u>			
50 Veräußerung von Wertpapieren und Beteiligungen	0,00	0,00	0,00
51 Entnahmen aus Rücklagen	3.015.405,24	1.007.200,52	2.008.204,72
52 Rückzahlung von Darlehen an Träger des öffentlichen Rechts	11.433,17	11.187,54	245,63
53 Rückzahlung von Darlehen an Andere und von Bezugsvorschüssen	7.500,00	0,00	7.500,00
54 Aufnahmen von Finanzschulden von Trägern des öffentl. Rechts	87.583,79	87.583,79	0,00
55 Aufnahme von Finanzschulden von Anderen	4.100.000,00	4.100.000,00	0,00
56 Investitions- und Tilgungszuschüsse zw. Unternehmen u. marktbest. Betrieben	0,00	0,00	0,00
59 SUMME 5: Einnahmen aus Finanztransaktionen	7.221.922,20	5.205.971,85	2.015.950,35
<u>Ausgaben aus Finanztransaktionen</u>			
60 Erwerb von Wertpapieren und Beteiligungen	0,00	0,00	0,00
61 Zuführung an Rücklagen	4.676.693,15	4.390.267,07	286.426,08
62 Gewährung von Darlehen an Träger des öffentlichen Rechts	0,00	0,00	0,00
63 Gewährung von Darlehen an Andere und von Bezugsvorschüssen	5.000,00	0,00	5.000,00
64 Rückzahlung von Finanzschulden bei Trägern des öffentlichen Rechts	684.696,72	546.410,31	138.286,41
65 Rückzahlung von Finanzschulden bei Anderen	1.279.060,74	1.279.060,74	0,00
66 Investitions- und Tilgungszuschüsse zw. Unternehmungen u. marktbest. Betrieben	1.180.000,00	0,00	1.180.000,00
69 SUMME 6: Ausgaben aus Finanztransaktionen	7.825.450,61	5.215.738,12	1.609.712,49
93 SALDO 3: Ergebnis der Finanztransaktionen	603.528,41-	1.009.766,27-	406.237,86
94 SALDO 4: Jahreergebnis ohne Verrechnung zw. o. und ad. Haushalt	387.984,06	409.280,10	21.296,04-

Bezeichnung	Summe OH + AOH	davon 85-89	Summe o.A85-89
II. Ableitung des Finanzierungssaldos			
70 Jahresergebnis Haushalt ohne A85-89 und ohne Finanztransaktionen	0,00	0,00	427.533,90-
71 Überrechnung Jahresergebnis A 85 - 89	0,00	0,00	409.280,10
95 Finanzierungssaldo ("Maastrichtergebnis")	0,00	0,00	18.253,80-
III. Übersicht Gesamthaushalt			
80 Einnahmen der laufenden und der Vermögensgebarung	47.038.407,53	0,00	0,00
81 Zuführung aus dem o. Haushalt und Rückführung aus dem ao. Haushalt	26.991,14	0,00	0,00
82 Abwicklung Soll-Überschüsse Vorjahre	0,00	0,00	0,00
83 Abwicklung Soll-Abgang laufendes Jahr	21.296,04	0,00	0,00
79 Summe 7: Gesamteinnahmen	47.086.694,71	0,00	0,00
84 Ausgaben der laufenden und der Vermögensgebarung	46.553.423,47	0,00	0,00
85 Zuführung an den ao. Haushalt und Rückführung an den o. Haushalt	26.991,14	0,00	0,00
86 Abwicklung der Sollabgänge Vorjahre	409.280,10	0,00	0,00
87 Abwicklung Sollüberschuss lfd. Jahr	0,00	0,00	0,00
89 Summe 8: Gesamtausgaben	47.086.694,71	0,00	0,00
99 Administratives Jahresergebnis	0,00	0,00	0,00

4. a

**Ordentliche Gebarung nach
Voranschlagstellen**

Voranschlagsstelle	Anfängl. Rest	Soll	Gesamtsoll	Ist	Schl. Rest	Voranschlag u. Nachtrag	Mehr Weniger
0	Vertretungskörper und allgemeine Verwaltung						
00	Vertretungskörper						
000	Gemeinderat						
00000	Gemeinderat						
	<u>Summe Teilabschnitt 00000</u>						
	<u>Summe Unterabschnitt 000</u>						
	<u>Summe Abschnitt 00</u>						
01	Hauptverwaltung						
010	Gemeinde- (Zentral-) amt						
01000	Gemeinde- (Zentral-) amt						
010000+829000		2.699,09	2.699,09	2.699,09		1.500,00	1.199,09
010000+829100		604,20	604,20	645,26	58,94		604,23

Voranschlagsstelle	Anfängl. Rest	Soll	Gesamtsoll	Ist	Schl. Rest	Voranschlag u. Nachtrag	Mehr Weniger
0	Vertretungskörper und allgemeine Verwaltung						
00	Vertretungskörper						
000	Gemeinderat						
00000	Gemeinderat						
000000-670000	Unfallversicherung der BVA	4.266,01	4.266,01	4.266,01		4.400,00	133,99-
000000-721000	Aufwandsentschädigung des Bürgermeisters	94.274,38	94.274,38	94.274,38		93.200,00	1.074,38
000000-721100	Aufwandsentschädigung der Stadtratsmitglieder	99.826,07	99.826,07	99.826,07		100.500,00	673,93-
000000-721200	Sitzungsgelder	71.518,80	71.518,80	71.518,80		74.000,00	2.481,20-
000000-721400	Reisekosten	2.957,99	2.957,99	2.957,99		2.700,00	257,99
000000-721600	Dienstgeberbeiträge gewählte Gemeindeorgane	13.741,97	13.741,97	13.741,97		12.300,00	1.441,97
000000-728000	Entgelte für sonstige Leistungen	3.230,99	3.230,99	3.230,99		3.500,00	269,01-
000000-752000	Jahresumlage an Pensionsfonds für Bürgermeister	67.830,00	67.830,00	67.830,00		73.000,00	5.170,00-
	Summe Teilabschnitt 00000	357.646,21	357.646,21	357.646,21		383.600,00	5.953,79-
	Summe Unterabschnitt 000	357.646,21	357.646,21	357.646,21		383.600,00	5.953,79-
	Summe Abschnitt 00	357.646,21	357.646,21	357.646,21		383.600,00	5.953,79-
01	Hauptverwaltung						
010	Gemeinde- (Zentral-) amt						
01000	Gemeinde- (Zentral-) amt						
010000-010000	Gebäude	358.901,25	358.901,25	358.901,25		400.000,00	41.098,75-
010000-042000	Amtsausstattung	3.579,52	3.579,52	3.579,52		1.000,00	2.579,52
010000-042100	Amtsausstattung SDION	1.002,13	1.002,13	1.002,13		1.000,00	2,13
010000-400000	Geringwertige Wirtschaftsgüter des Anlagevermögens	1.694,35	1.694,35	1.694,35		1.000,00	694,35
010000-400100	Geringwertige Wirtschaftsgüter des Anlagevermögens SDION	22,49	22,49	22,49		500,00	477,51-
010000-454000	Reinigungsmittel	473,19	473,19	473,19		500,00	26,81-
010000-456000	Schreib-, Zeichen- und sonstige Büromittel	143,73	143,73	143,73		800,00	656,27-
010000-457000	Druckwerke	2.618,54	2.618,54	2.618,54		2.600,00	18,54
010000-459000	Sonstige Verbrauchsgüter	1.538,21	1.538,21	1.538,21		1.500,00	38,21
010000-500000	Geldbezüge für Beamte der Verwaltung	116.965,08	116.965,08	116.965,08		117.600,00	634,92-

Voranschlagsstelle	Anfängl. Rest	Soll	Gesamtsoll	Ist	Schl. Rest	Voranschlag u. Nachtrag	Mehr Weniger
--------------------	---------------	------	------------	-----	------------	----------------------------	-----------------

Voranschlagsstelle	Anfängl. Rest	Soll	Gesamtsoll	Ist	Schl. Rest	Voranschlag u. Nachtrag	Mehr Weniger
010000-510000	Geldbezüge für Vertragsbedienstete der Besoldungsgruppe I	143.541,67	143.541,67	143.541,67		141.800,00	1.941,67
010000-511000	Geldbezüge für Vertragsbedienstete der Besoldungsgruppe II	57.461,22	57.461,22	57.461,22		58.300,00	838,78-
010000-560000	Reisegebühren	1.328,60	1.328,60	1.328,60		1.000,00	328,60
010000-565000	Mehrleistungsvergütungen	14.361,41	14.361,41	14.361,41		14.600,00	238,59-
010000-565100	Leistungsprämie	2.852,18	2.852,18	2.852,18		3.800,00	947,82-
010000-566000	Zuwendungen aus Anlass von Dienstjubiläen	1.280,47	1.280,47	1.280,47		1.600,00	319,53-
010000-569000	Sonstige Nebengebühren	3.792,12	3.792,12	3.792,12		3.800,00	7,88-
010000-580000	Dienstgeberbeiträge zum Ausgleichsfonds für Familienbeihilfen	9.873,98	9.873,98	9.873,98		14.200,00	4.326,02-
010000-581000	Sonstige Dienstgeberbeiträge zur sozialen Sicherheit	46.368,06	46.368,06	46.368,06		45.500,00	868,06
010000-581200	Sonstige Dienstgeberbeiträge zur sozialen Sicherheit (MVK)	2.352,83	2.352,83	2.352,83		2.500,00	147,17-
010000-581300	Sonstige Dienstgeberbeiträge zur sozialen Sicherheit	516,71	516,71	516,71			516,71
010000-590000	Freiwillige Sozialleistungen	1.189,48	1.189,48	1.189,48		1.200,00	10,52-
010000-590100	Sonstige Leistungen Fortbildung	254,40	254,40	254,40		900,00	645,60-
010000-600000	Strom	18.783,26	18.783,26	18.783,26		13.000,00	5.783,26
010000-600100	Strom für Heizungsanlagen	19.377,85	19.377,85	19.377,85		21.000,00	1.622,15-
010000-614000	Instandhaltung von Gebäuden	17.864,38	17.864,38	17.864,38		20.000,00	2.135,62-
010000-614100	Instandhaltung Lift	2.567,88	2.567,88	2.567,88		2.800,00	232,12-
010000-614200	Instandhaltung der Heizungsanlage	2.427,92	2.427,92	2.427,92		1.700,00	727,92
010000-617000	Instandhaltung von Fahrzeugen	1.672,58	1.672,58	1.672,58		1.000,00	672,58
010000-618000	Instandhaltung von sonstigen Anlagen (Ausstattung/EDV)	991,59	991,59	991,59		900,00	91,59
010000-630000	Postdienste	18.407,24	18.407,24	18.407,24		16.400,00	2.007,24
010000-631000	Telekommunikationsdienste	13.301,52	13.301,52	13.301,52		17.000,00	3.698,48-
010000-631100	Miete für Telefonvermittlungsanlage	18.752,93	18.752,93	18.752,93		18.500,00	252,93
010000-631200	Behördennezzwerk-CNC	225,60	225,60	225,60		200,00	25,60
010000-670000	Versicherungen	12.802,71	12.802,71	12.802,71		14.000,00	1.197,29-
010000-700000	Mietzinse	1.381,44	1.381,44	1.381,44		1.500,00	118,56-
010000-710000	Öffentliche Abgaben	124,90	124,90	124,90		200,00	75,10-
010000-710100	Öffentliche Abgaben (Behinderteneinstellungsgesetz)					1.000,00	1.000,00-

Voranschlagsstelle	Anfängl. Rest	Soll	Gesamtsoll	Ist	Schl. Rest	Voranschlag u. Nachtrag	Mehr Weniger
		3.303,29	3.303,29	3.244,35	58,94	1.500,00	1.803,29
01010							
010100+827000		4.694,01	4.694,01	4.694,01		4.300,00	394,01
		4.694,01	4.694,01	4.694,01		4.300,00	394,01
		7.997,30	7.997,30	7.938,36	58,94	5.800,00	2.197,30
011							
01100							
011000+817500	1.616,00	50.263,28	51.879,28	49.979,28	1.900,00	74.100,00	23.836,72
011000+817600		11.750,52	11.750,52	11.750,52		15.000,00	3.249,48
011000+829000		8.068,40	8.068,40	8.068,40		8.000,00	68,40

Voranschlagsstelle	Anfängl. Rest	Soll	Gesamtsoll	Ist	Schl. Rest	Voranschlag u. Nachtrag	Mehr Weniger
010000-711000	Gebühren für die Benützung von Gemeindefeinrichtungen und -anlagen	3.566,14	3.566,14	3.566,14		3.700,00	133,86-
010000-725000	Bibliothekserfordernisse					100,00	100,00-
010000-728000	Leistungen an Firmen für Insertionen, Rundfunkgebühren und Sonstiges	14.249,47	14.249,47	14.249,47		13.300,00	949,47
010000-728100	Leistungen an Firmen -Konsumation-	997,63	997,63	997,63		2.000,00	1.002,37-
	Summe Teilabschnitt 01000	919.606,66	919.606,66	919.606,66		963.800,00	44.193,34-
01010	Personalkosten Verwaltungsgem.						
010100-510000	Geldbezüge für Vertragsbedienstete der Besoldungsgruppe I	3.746,08	3.746,08	3.746,08		3.400,00	346,08
010100-580000	Dienstgeberbeitrag zum Ausgleichsfonds für Familienbeihilfen	153,60	153,60	153,60		100,00	53,60
010100-581000	Sonstige Dienstgeberbeiträge zur sozialen Sicherheit	746,03	746,03	746,03		700,00	46,03
010100-581200	Sonstige Dienstgeberbeiträge zur sozialen Sicherheit (MVK)	48,26	48,26	48,26		100,00	51,74-
	Summe Teilabschnitt 01010	4.693,97	4.693,97	4.693,97		4.300,00	393,97
	Summe Unterabschnitt 010	924.300,63	924.300,63	924.300,63		968.100,00	43.799,37-
011							
01100	Personalverrechnung						
011000-042000	Amtsausstattung					500,00	500,00-
011000-298000	Rücklagen	7.701,45	7.701,45	7.701,45		8.000,00	298,55-
011000-400000	Geringwertige Wirtschaftsgüter des Anlagevermögens	49,20	49,20	49,20		300,00	250,80-
011000-456000	Schreib-, Zeichen- u. sonstige Büromittel	91,03	91,03	91,03		300,00	208,97-
011000-457000	Druckwerke	1.270,87	1.270,87	1.270,87		1.800,00	529,13-
011000-459000	Sonstige Verbrauchsgüter					100,00	100,00-
011000-510000	Geldbezüge für Vertragsbedienstete der Besoldungsgruppe I	67.248,74	67.248,74	67.248,74		67.600,00	351,26-
011000-560000	Reisegebühren					200,00	200,00-
011000-565000	MehreLeistungsvergütungen	2.436,72	2.436,72	2.436,72		2.400,00	36,72
011000-569000	Sonstige Nebengebühren	1.208,04	1.208,04	1.208,04		1.200,00	8,04
011000-580000	Dienstgeberbeiträge zum Ausgleichsfonds für Familienbeihilfen	2.910,62	2.910,62	2.910,62		3.200,00	289,38-
011000-581000	Sonstige Dienstgeberbeiträge zur sozialen Sicherheit	14.887,59	14.887,59	14.887,59		14.800,00	87,59

2 Ordentlicher Haushalt Einnahmen

Voranschlagsstelle	Anfängl. Rest	Soll	Gesamtsoll	Ist	Schl. Rest	Voranschlag u. Nachtrag	Mehr Weniger
	Summe Teilabschnitt 01100	1.616,00	70.082,20	71.698,20	69.798,20	1.900,00	27.017,80-
	Summe Unterabschnitt 011	1.616,00	70.082,20	71.698,20	69.798,20	1.900,00	27.017,80-
012	Hilfsamt						
01200	Hilfsamt						
	Summe Teilabschnitt 01200						
	Summe Unterabschnitt 012						
013	Zentrale Dienste, EDV, Organisation						
01300	Zentrale Dienste, EDV, Organisation						
013000+817200	Kostenersätze für Kopien interne Verrechnung		2.879,90	2.879,90	2.879,90	7.000,00	4.120,10-
013000+817300	Kostenersätze von Kopien externe Verrechnung					200,00	200,00-
013000+817400	Kostenersätze für Büromaterial		1.912,50	1.912,50	1.912,50		1.912,50
013000+817500	Kostenbeiträge (Kostenersätze) für sonstige Verwaltungsleistungen	10.751,00	85.358,00	96.119,00	90.219,00	5.900,00	36.132,00-
013000+829000	Sonstige Einnahmen		2.312,32	2.312,32	2.312,32	100,00	2.212,32

1 Ordentlicher Haushalt Ausgaben

Voranschlagsstelle	Anfängl. Rest	Soll	Gesamtsoll	Ist	Schl. Rest	Voranschlag u. Nachtrag	Mehr Weniger
011000-681200	Sonstige Dienstgeberbeiträge zur sozialen Sicherheit (MVK)	117,21	117,21	117,21		500,00	382,79-
011000-590000	Freiwillige Sozialleistungen	795,76	795,76	795,76		800,00	4,24-
011000-590100	Sonstige Leistungen Fortbildung	120,00	120,00	120,00		500,00	380,00-
011000-618000	Instandhaltung von sonstigen Anlagen (Ausstattung/EDV)					100,00	100,00-
011000-631000	Telekommunikationsdienste	16,86	16,86	16,86			16,86
011000-670000	Versicherungen	320,37	320,37	320,37		500,00	179,63-
011000-700000	Mietzinse	127,60	127,60	127,60		500,00	372,40-
011000-720400	Kostenbeitrag Pensionsfonds	21.025,16	21.025,16	21.025,16		21.700,00	674,84-
011000-728000	Entgelte für sonstige Leistungen	2.092,81	2.092,81	2.092,81		2.200,00	107,19-
	Summe Teilabschnitt 01100	122.420,03	122.420,03	122.420,03		127.200,00	4.779,97-
	Summe Unterabschnitt 011	122.420,03	122.420,03	122.420,03		127.200,00	4.779,97-
012	Hilfsamt						
01200	Hilfsamt						
012000-720000	Sonstige Ausgaben	8.100,00	8.100,00	8.100,00		8.100,00	
012000-720300	Beitrag Gemeindeservicezentrum	13.104,44	13.104,44	13.104,44		13.000,00	104,44
	Summe Teilabschnitt 01200	21.204,44	21.204,44	21.204,44		21.100,00	104,44
	Summe Unterabschnitt 012	21.204,44	21.204,44	21.204,44		21.100,00	104,44
013	Zentrale Dienste, EDV, Organisation						
01300	Zentrale Dienste, EDV, Organisation						
013000-042000	Amtsausstattung EDV	26.338,17	26.338,17	26.338,17		27.400,00	1.061,83-
013000-042100	Amtsausstattung (EDV Neuanschaffung und Ersatzanschaffung)	8.001,85	8.001,85	8.001,85		8.100,00	98,15-
013000-400000	Geringwertige Wirtschaftsgüter des Anlagevermögens	2.941,00	2.941,00	2.941,00		5.000,00	2.059,00-
013000-456000	Schreib-, Zeichen- u. sonstige Büromittel	3.907,65	3.907,65	3.907,65		6.800,00	2.892,35-
013000-456100	Büromittel (EDV)					200,00	200,00-
013000-457000	Druckwerke	2.913,33	2.913,33	2.913,33		5.000,00	2.086,67-
013000-459000	Sonstige Verbrauchsgüter	619,73	619,73	619,73		1.300,00	680,27-
013000-510000	Geldbezüge für Vertragsbedienstete der Besoldungsgruppe I	120.214,39	120.214,39	120.214,39		115.700,00	4.514,39
013000-522000	Angestellte nicht ganzjährig beschäftigt (Ferialbeschäftigte)	1.289,62	1.289,62	1.289,62		600,00	689,62

1 Ordentlicher Haushalt Ausgaben

Voranschlagsstelle	Anfängl. Rest	Soll	Gesamtsoll	Ist	Schl. Rest	Voranschlag u. Nachtrag	Mehr Weniger
013000-560000	Reisegebühren	130,48	130,48	130,48		900,00	769,52-
013000-565000	Mehrfachleistungsvergütungen	11.700,84	11.700,84	11.700,84		11.800,00	99,16-
013000-565100	Leistungsprämie	2.421,34	2.421,34	2.421,34		1.800,00	621,34
013000-569000	Sonstige Nebengebühren	1.521,84	1.521,84	1.521,84		1.500,00	21,84
013000-580000	Dienstgeberbeitrag zum Ausgleichsfonds für Familienbeihilfen	5.620,98	5.620,98	5.620,98		5.900,00	279,02-
013000-581000	Sonstige Dienstgeberbeiträge zur sozialen Sicherheit	28.256,71	28.256,71	28.256,71		27.100,00	1.156,71
013000-581200	Sonstige Dienstgeberbeiträge zur sozialen Sicherheit (MVK)	768,14	768,14	768,14		700,00	68,14
013000-581300	Sonstige Dienstgeberbeiträge zur sozialen Sicherheit	298,76	298,76	298,76			298,76
013000-590000	Freiwillige Sozialleistungen	1.297,68	1.297,68	1.297,68		1.300,00	2,32-
013000-590100	Sonstige Leistungen Fortbildung					900,00	900,00-
013000-610000	Instandhaltung von Maschinen und maschinellen Anlagen	896,55	896,55	896,55		900,00	3,45-
013000-618000	Instandhaltung von sonstigen Anlagen (Ausstattung/EDV)	15.847,35	15.847,35	15.847,35		17.000,00	1.152,65-
013000-631000	Telekommunikationsdienste	872,79	872,79	872,79		1.000,00	127,21-
013000-670000	Versicherungen	508,01	508,01	508,01		800,00	291,99-
013000-700000	Mietzinse	8.131,06	8.131,06	8.131,06		7.400,00	731,06
013000-720400	Kostenbeitrag Pensionsfonds	21.158,33	21.158,33	21.158,33		21.800,00	641,67-
013000-728000	Entgelte für sonstige Leistungen	748,52	748,52	748,52		2.000,00	1.251,48-
	Summe Teilabschnitt 01300	266.405,10	266.405,10	266.405,10		272.900,00	6.494,90-
	Summe Unterabschnitt 013	266.405,10	266.405,10	266.405,10		272.900,00	6.494,90-
014	Controlling						
01400	Controlling						
014000-400000	Geringwertige Wirtschaftsgüter des Anlagevermögens	43,79	43,79	43,79		200,00	156,21-
014000-456000	Schreib-, Zeichen- u. sonstige Büromittel	61,56	61,56	61,56		230,00	168,44-
014000-457000	Druckwerke					200,00	200,00-
014000-510000	Geldbezüge für Vertragsbedienstete der Besoldungsgruppe I	41.891,76	41.891,76	41.891,76		42.100,00	208,24-
014000-560000	Reisegebühren					200,00	200,00-
014000-569000	Sonstige Nebengebühren	760,92	760,92	760,92		800,00	39,08-

Voranschlagsstelle	Anfängl. Rest	Soll	Gesamtsoll	Ist	Schl. Rest	Voranschlag u. Nachtrag	Mehr Weniger
		54.800,00	54.800,00	54.800,00		56.600,00	1.800,00-
		54.800,00	54.800,00	54.800,00		56.600,00	1.800,00-
015							
01500							
015000+813000	7.304,45	36.299,23	43.603,68	26.349,98	17.253,70	35.000,00	1.299,23
015000+829100		437,91	437,91	428,98	8,93		437,91

Voranschlagsstelle	Anfängl. Rest	Soß	Gesamtsoß	Ist	Schl. Rest	Voranschlag u. Nachtrag	Mehr Weniger
014000-580000	Dienstgeberbeitrag zum Ausgleichsfonds für Familienbeihilfen	1.752,35	1.752,35	1.752,35		1.900,00	147,65-
014000-581000	Sonstige Dienstgeberbeiträge zur sozialen Sicherheit	8.513,53	8.513,53	8.513,53		8.400,00	113,53
014000-581200	Sonstige Dienstgeberbeiträge zur sozialen Sicherheit (MVK)	639,63	639,63	639,63		600,00	39,63
014000-590000	Freiwillige Sozialleistungen	438,20	438,20	438,20		400,00	38,20
014000-590100	Sonstige Leistungen Fortbildung					500,00	500,00-
014000-631000	Telekommunikationsdienste	40,77	40,77	40,77			40,77
014000-670000	Versicherungen	160,19	160,19	160,19		200,00	39,81-
014000-700000	Mietzins					100,00	100,00-
014000-720400	Kostenbeitrag Pensionsfonds	13.481,25	13.481,25	13.481,25		13.900,00	418,75-
014000-728000	Entgelte für sonstige Leistungen	235,28	235,28	235,28		500,00	264,72-
	Summe Teilabschnitt 01400	68.019,23	68.019,23	68.019,23		70.200,00	2.180,77-
	Summe Unterabschnitt 014	68.019,23	68.019,23	68.019,23		70.200,00	2.180,77-
015	Pressestelle, Amtsblatt u. Öffentlichkeitsarbeit						
01500	Pressestelle, Amtsblatt						
015000-042000	Amtsausstattung	550,98	550,98	550,98		500,00	50,98
015000-456000	Schreib-, Zeichen- u. sonstige Büromittel					100,00	100,00-
015000-457000	Druckwerke	273,90	273,90	273,90		100,00	173,90
015000-457100	Mitteilungsblatt (Herstellungskosten und Versand)	26.827,41	26.827,41	26.827,41		31.000,00	4.172,59-
015000-510000	Geldbezüge für Vortragsbedienstete der Besoldungsgruppe I	42.714,00	42.714,00	42.714,00		42.900,00	186,00-
015000-560000	Reisegebühren	112,58	112,58	112,58		400,00	287,42-
015000-565100	Leistungsprämie	1.688,55	1.688,55	1.688,55		1.700,00	11,45-
015000-580000	Dienstgeberbeiträge zum Ausgleichsfonds für Familienbeihilfen	1.808,20	1.808,20	1.808,20		2.000,00	191,80-
015000-581000	Sonstige Dienstgeberbeiträge zur sozialen Sicherheit	8.845,69	8.845,69	8.845,69		8.700,00	145,69
015000-581200	Sonstige Dienstgeberbeiträge zur sozialen Sicherheit (MVK)	679,36	679,36	679,36		700,00	20,64-
015000-590000	Freiwillige Sozialleistungen	50,00	50,00	50,00		100,00	50,00-

Voranschlagsstelle	Anfängl. Rest	Soll	Gesamtsoll	Ist	Schl. Rest	Voranschlag u. Nachtrag	Mehr Weniger
Summe Teilabschnitt 01500	7.304,45	36.737,14	44.041,59	26.778,96	17.262,63	35.000,00	1.737,14
Summe Unterabschnitt 015	7.304,45	36.737,14	44.041,59	26.778,96	17.262,63	35.000,00	1.737,14
019	Repräsentationen						
01900	Repräsentationen des Bürgermeisters						
Summe Teilabschnitt 01900							
Summe Unterabschnitt 019							
Summe Abschnitt 01	19.671,45	282.089,36	281.760,81	256.639,24	25.121,57	323.309,00	61.210,54
02	Hauptverwaltung						
022	Bürgerbüro						
02203	Bürgerbüro						
022000+805000	Veräußerung von Druckwerken	20,00	20,00	20,00		100,00	80,00-
022000+817000	Kostensätze des Bundes für Wahlen, Volksbegehren usw.		43.446,82	43.446,82		43.400,00	46,82
022000+817100	Kostensätze des Landes für Staatsbürgerschaftsevidenz	3.440,00		3.440,00		3.400,00	3.400,00-
022000+817400	Kostenbeiträge für Trauungen		1.300,00	1.300,00		1.400,00	100,00-
022000+829000	Sonstige Einnahmen		11,90	11,90		200,00	188,10-
022000+864000	Beitrag AMS		12.178,72	12.178,72			12.178,72

Voranschlagsstelle	Anfängl. Rest	Soll	Gesamtsoll	Ist	Schl. Rest	Voranschlag u. Nachtrag	Mehr u. Weniger
015000-590100	Fortbildung					300,00	300,00-
015000-618000	Instandhaltung von sonstigen Anlagen (Ausstattung/EDV)		30,74	30,74	30,74	403,00	369,26-
015000-631000	Telekommunikationsdienste		60,85	60,85	60,85	300,00	239,15-
015000-670000	Versicherungen		160,19	160,19	160,19	200,00	39,81-
015000-700000	Mietzinse		248,08	248,08	248,08		248,08
015000-710000	Öffentliche Abgaben (Werbeabgabe)		833,15	833,15	833,15		833,15
015000-728000	Entgelte für sonstige Leistungen an Gewerbetreibende, Firmen und jur. Personen		345,17	345,17	345,17	1.000,00	654,83-
015000-728100	Leistungen von Firmen (Inseratenwerbung)	2.069,36	7.832,39	9.871,75	5.911,14	4.860,61	2.097,61-
015000-728000	Sonstige Ausgaben (Pressekontakte und Marketing)					300,00	300,00-
	Summe Teilabschnitt 01500	2.069,36	93.031,24	95.100,60	90.239,99	4.860,61	100.600,00
	Summe Unterabschnitt 015	2.069,36	93.031,24	95.100,60	90.239,99	4.860,61	100.600,00
019	Repräsentationen						
01900	Repräsentationen des Bürgermeisters						
019000-723000	Amtspauschalen und Repräsentationsausgaben		27.814,94	27.814,94	27.814,94	34.000,00	6.185,06-
	Summe Teilabschnitt 01900		27.814,94	27.814,94	27.814,94	34.000,00	6.185,06-
	Summe Unterabschnitt 019		27.814,94	27.814,94	27.814,94	34.000,00	6.185,06-
	Summe Abschnitt 01	2.069,36	1.523.195,61	1.525.254,97	1.520.404,35	4.860,61	1.594.100,00
02	Hauptverwaltung						
022	Bürgerbüro						
02200	Bürgerbüro						
022000-042000	Amtsausstattung		2.084,40	2.084,40	2.084,40	1.700,00	384,40
022000-400000	Geringwertige Wirtschaftsgüter des Anlagevermögens		399,00	399,00	399,00	600,00	201,00-
022000-456000	Schreib-, Zeichen- u. sonstige Büromittel		983,55	983,55	983,55	1.400,00	416,45-
022000-457000	Druckwerke		3.088,51	3.088,51	3.088,51	3.700,00	611,49-
022000-459000	Sonstige Verbrauchsgüter		720,95	720,95	720,95	600,00	120,95
022000-500000	Geldbezüge für Beamte der Verwaltung		59.402,12	59.402,12	59.402,12	59.700,00	297,88-

Voranschlagsstelle	Anfängl. Rest	Soll	Gesamtsoll	Ist	Schl. Rest	Voranschlag u. Nachtrag	Mehr Weniger
--------------------	---------------	------	------------	-----	------------	----------------------------	-----------------

Summe Teilabschnitt 02220	3.440,00	56.957,44	60.397,44	60.397,44		48.500,00	8.457,44
Summe Unterabschnitt 022	3.440,00	56.957,44	60.397,44	60.397,44		48.500,00	8.457,44
Summe Abschnitt 02	3.440,00	56.957,44	60.397,44	60.397,44		48.500,00	8.457,44

03 Bauverwaltung
 030 Bau, Baurecht, Planung, Umwelt u. Sicherheit

1 Ordentlicher Haushalt Ausgaben

Voranschlagsstelle	Anfängl. Rest	Soll	Gesamtsoll	Ist	Schl. Rest	Voranschlag u. Nachtrag	Mehr u. Weniger
022000-510000	Geldbezüge für Vertragsbedienstete der Besoldungsgruppe I	251.884,58	251.884,58	251.884,58		254.500,00	2.615,42-
022000-560000	Reisegebühren	803,20	803,20	803,20		1.900,00	196,80-
022000-565000	Mehrleistungsvergütungen	20.428,62	20.428,62	20.428,62		11.000,00	9.428,62
022000-565100	Leistungsprämien	369,84	369,84	369,84		200,00	169,84
022000-569000	Sonstige Nebengebühren	8.055,68	8.055,68	8.055,68		6.600,00	1.455,68
022000-580000	Dienstgeberbeiträge zum Ausgleichsfonds für Familienbeihilfen	12.565,11	12.565,11	12.565,11		13.400,00	834,89-
022000-581000	Sonstige Dienstgeberbeiträge zur sozialen Sicherheit	62.094,48	62.094,48	62.094,48		60.300,00	1.794,48
022000-581200	Sonstige Dienstgeberbeiträge zur sozialen Sicherheit (MVK)	465,38	465,38	465,38		500,00	34,62-
022000-590000	Freiwillige Sozialleistungen	4.664,30	4.664,30	4.664,30		4.300,00	364,30
022000-590100	Sonstige Leistungen Fortbildung	1.011,00	1.011,00	1.011,00		1.100,00	89,00-
022000-616000	Instandhaltung von Maschinen und maschinellen Anlagen	1,70	1,70	1,70		200,00	198,30-
022000-618000	Instandhaltung von sonstigen Anlagen (Ausstattung/EDV)	263,04	263,04	263,04		800,00	536,96-
022000-630000	Postdienste	5.234,71	5.234,71	5.234,71		5.000,00	234,71
022000-631000	Telekommunikationsdienste	853,09	853,09	853,09		300,00	553,09
022000-670000	Versicherungen	1.281,50	1.281,50	1.281,50		1.300,00	18,50-
022000-700000	Mietzinse	1.250,20	1.250,20	1.250,20		800,00	450,20
022000-725000	Bibliothekserfordernisse	71,00	71,00	71,00		300,00	229,00-
022000-726000	Mitgliedsbeiträge an Institutionen (im Inland)	120,00	120,00	120,00		200,00	80,00-
022000-728000	Sonstige Ausgaben	3.310,31	3.310,31	3.310,31		3.000,00	310,31
022000-728100	Leistungen von Firmen (EDV-Programme)	1.522,27	1.522,27	1.522,27		2.000,00	477,73-
022000-728200	Entgelte für sonstige Leistungen (Wahlen, Volksbegehren)	19.658,44	19.658,44	19.658,44		19.500,00	158,44
	Summe Teilabschnitt 02200	462.586,96	462.586,96	462.586,96		454.000,00	8.586,96
	Summe Unterabschnitt 022	462.586,96	462.586,96	462.586,96		454.000,00	8.586,96
	Summe Abschnitt 02	462.586,96	462.586,96	462.586,96		454.000,00	8.586,96
03	Bauverwaltung						
030	Bau, Baurecht, Planung, Umwelt u. Sicherheit						

2 Ordentlicher Haushalt Einnahmen

Voranschlagsstelle	Anfängl. Rest	Soll	Gesamtsoll	Ist	Schl. Rest	Voranschlag u. Nachtrag	Mehr Weniger
03000	Bau, Baurecht, Planung, Umwelt u. Sicherheit						
030000+817000	Kostensätze für Verwaltungsleistungen					200,00	200,00-
030000+817200	Kostensätze für Ausschreibungsunterlagen					300,00	300,00-
030000+829000	Sonstige Einnahmen	84,00	84,00	84,00			84,00
030000+864000	Laufende Transferzahlungen von sonstigen Trägern des öffentlichen Rechtes	447,04	447,04	447,04			447,04
030000+868000	Laufende Transferzahlungen von privaten Haushalten (Geldstrafen)	250,00	250,00	250,00		300,00	50,00-

Voranschlagsstelle	Anfängl. Rest	Soll	Gesamtsoll	Ist	Schl. Rest	Voranschlag u. Nachtrag	Mehr Weniger
03000	Bau, Baurecht, Planung, Umwelt u. Sicherheit						
03000-042000	Amtsausstattung					1.000,00	1.000,00-
03000-400000	Geringwertige Wirtschaftsgüter des Anlagevermögens	495,56	495,56	495,56		300,00	195,56
03000-456000	Schreib-, Zeichen- u. sonstige Büromittel	889,27	889,27	889,27		1.000,00	110,73-
03000-457000	Druckwerke	2.637,75	2.637,75	2.637,75		1.800,00	837,75
03000-459000	Sonstige Verbrauchsgüter					200,00	200,00-
03000-500000	Goldbezüge für Beamte der Verwaltung	233.297,65	233.297,65	233.297,65		234.600,00	1.302,35-
03000-510000	Geldbezüge für Vertragsbedienstete der Besoldungsgruppe I	61.599,60	61.599,60	61.599,60		46.400,00	15.199,60
03000-522000	Angestellte nicht ganzjährig beschäftigt (Ferialbeschäftigte)	3.825,85	3.825,85	3.825,85		1.200,00	2.625,85
03000-560000	Reisegebühren	688,80	688,80	688,80		1.100,00	411,20-
03000-565000	Mehrleistungsvergütungen	10.120,74	10.120,74	10.120,74		5.000,00	5.120,74
03000-565100	Leistungsprämie	2.435,03	2.435,03	2.435,03		2.500,00	64,97-
03000-569000	Sonstige Nebengebühren	4.413,36	4.413,36	4.413,36		4.200,00	213,36
03000-580000	Dienstgeberbeiträge zum Ausgleichsfonds für Familienbeihilfen	13.009,28	13.009,28	13.009,28		13.200,00	190,72-
03000-581000	Sonstige Dienstgeberbeiträge zur sozialen Sicherheit	24.823,03	24.823,03	24.823,03		19.100,00	5.723,03
03000-581200	Sonstige Dienstgeberbeiträge zur sozialen Sicherheit (MVK)	850,12	850,12	850,12		700,00	150,12
03000-590000	Freiwillige Sozialleistungen	2.554,80	2.554,80	2.554,80		2.300,00	254,80
03000-590100	Sonstige Leistungen Fortbildung	160,00	160,00	160,00		1.500,00	1.340,00-
03000-616000	Instandhaltung von Maschinen und maschinellen Anlagen					100,00	100,00-
03000-618000	Instandhaltung von sonstigen Anlagen (Ausstattung/EDV)					1.000,00	1.000,00-
03000-630000	Postdienste	7.862,59	7.862,59	7.862,59		8.000,00	137,41-
03000-631000	Telekommunikationsdienste	632,36	632,36	632,36		900,00	267,64-
03000-670000	Versicherungen	1.136,88	1.136,88	1.136,88		900,00	236,88
03000-700000	Mietzinse	342,32	342,32	342,32		2.000,00	1.657,68-

2 Ordentlicher Haushalt Einnahmen

Voranschlagsstelle	Anfängl. Rest	Soll	Gesamtsoll	ist	Schl. Rest	Voranschlag u. Nachtrag	Mehr Weniger
		781,04	781,04	781,04		803,00	18,96-
		781,04	781,04	781,04		803,00	18,96-
031	Raumordnung und Raumplanung						
03100	Raumordnung						
031020+298000	Rücklagen					20.000,00	20.000,00-
031030+829000	Sonstige Einnahmen	5.000,00	5.000,00	5.000,00		7.000,00	2.000,00-
031050+871000	Kapitaltransferzahlungen vom Land (Aktion Ortsplanung)	16.000,00	16.000,00	16.000,00		54.700,00	38.700,00-
	Summe Teilabschnitt 03100	21.000,00	21.000,00	21.000,00		81.700,00	60.700,00-
	Summe Unterabschnitt 031	21.000,00	21.000,00	21.000,00		81.700,00	60.700,00-
	Summe Abschnitt 03	21.781,04	21.781,04	21.781,04		82.500,00	60.718,96-
06	Sonstige Maßnahmen						
060	Beiträge an Verbände, Vereine und sonstige Organisationen						
06000	Beiträge an Verbände und Vereine						
	Summe Teilabschnitt 06000						
	Summe Unterabschnitt 060						
062	Ehrungen und Auszeichnungen						
06200	Ehrungen und Auszeichnungen						
	Summe Teilabschnitt 06200						
	Summe Unterabschnitt 062						
063	Städtekontakte und Partnerschaften						
06300	Partnerstädte Porcia/ET und Löhne/BRD und Gottschee/SLO						

Voranschlagsstelle	Anfängl. Rest	Soll	Gesamtsoll	Ist	Schl. Rest	Voranschlag u. Nachtrag	Mehr Weniger
030000-728000	Entgelte für sonstige Leistungen an Gewerbetreibende, Firmen und jur. Personen	1.473,60	1.473,60	1.473,60		2.500,00	1.026,40-
	Summe Teilabschnitt 03000	373.248,59	373.248,59	373.248,59		351.500,00	21.748,59
	Summe Unterabschnitt 030	373.248,59	373.248,59	373.248,59		351.500,00	21.748,59
031	Raumordnung und Raumplanung						
03100	Raumordnung						
031000-728000	Leistungen an Firmen	16.381,50	16.381,50	16.381,50		13.000,00	3.381,50
031000-728200	Allgemeine Planung für Tiefbau					1.500,00	1.500,00-
031000-728300	Projektberatungen	119.747,93	119.747,93	119.747,93		146.500,00	26.752,07-
031000-728400	Planung und Beratung für Stadtentwicklung	16.030,09	16.030,09	16.030,09		3.000,00	13.030,09
	Summe Teilabschnitt 03100	152.159,52	152.159,52	152.159,52		164.000,00	11.840,48-
	Summe Unterabschnitt 031	152.159,52	152.159,52	152.159,52		164.000,00	11.840,48-
	Summe Abschnitt 03	525.408,11	525.408,11	525.408,11		515.500,00	9.908,11
06	Sonstige Maßnahmen						
060	Beiträge an Verbände, Vereine und sonstige Organisationen						
06000	Beiträge an Verbände und Vereine						
060000-728000	Mitgliedsbeiträge an Gemeinde- und Städtebund sowie sonstige Institutionen	9.973,88	9.973,88	9.973,88		9.900,00	73,88
	Summe Teilabschnitt 06000	9.973,88	9.973,88	9.973,88		9.900,00	73,88
	Summe Unterabschnitt 060	9.973,88	9.973,88	9.973,88		9.900,00	73,88
062	Ehrungen und Auszeichnungen						
06200	Ehrungen und Auszeichnungen						
062000-728000	Leistungen an Firmen (Wappensiegel, Urkunden und Sonstiges)	1.422,26	1.422,26	1.422,26		1.000,00	422,26
062000-728100	Aufwendungen für Gratulationen	11.049,07	11.049,07	11.049,07		11.000,00	49,07
	Summe Teilabschnitt 06200	12.471,33	12.471,33	12.471,33		12.000,00	471,33
	Summe Unterabschnitt 062	12.471,33	12.471,33	12.471,33		12.000,00	471,33
063	Städtekontakte und Partnerschaften						
06300	Partnerstädte Porcia/IT und Löhne/BRD und Gottschee/SLO						

2 Ordentlicher Haushalt Einnahmen

Voranschlagsstelle	Anfängl. Rest	Soll	Gesamtsoll	Ist	Schl. Rest	Voranschlag u. Nachtrag	Mehr Weniger
063000+829000	Sonstige Einnahmen	8.032,50	8.032,50	8.032,50		8.000,00	32,50
	Summe Teilabschnitt 06300	8.032,50	8.032,50	8.032,50		8.000,00	32,50
	Summe Unterabschnitt 063	8.032,50	8.032,50	8.032,50		8.000,00	32,50
	Summe Abschnitt 06	8.032,50	8.032,50	8.032,50		8.000,00	32,50
07	Verfügunqsmittel						
070	Verfügunqsmittel						
07000	Verfügunqsmittel des Bürgermeisters						
	Summe Teilabschnitt 07000						
	Summe Unterabschnitt 070						
	Summe Abschnitt 07						
08	Pensionen						
080	Pensionen (soweit nicht aufgeteilt)						
08000	Pensionen						
080000+817200	Kostenersätze für Pensionsfondsbeiträge	554.964,73	554.964,73	554.964,73		572.400,00	17.435,27-
	Summe Teilabschnitt 08000	554.964,73	554.964,73	554.964,73		572.400,00	17.435,27-
	Summe Unterabschnitt 080	554.964,73	554.964,73	554.964,73		572.400,00	17.435,27-
	Summe Abschnitt 08	554.964,73	554.964,73	554.964,73		572.400,00	17.435,27-
09	Personalbetreuung						
090	Bezugsvorschüsse und Darlehen						
09000	Bezugsvorschüsse						
090000+256000	Bezugsvorschüsse (Rückzahlung)	7.500,00	7.500,00	7.500,00		10.000,00	2.500,00-
	Summe Teilabschnitt 09000	7.500,00	7.500,00	7.500,00		10.000,00	2.500,00-
	Summe Unterabschnitt 090	7.500,00	7.500,00	7.500,00		10.000,00	2.500,00-
091	Personalausbildung						
09100	Fort- und Ausbildung des Personals						
	Summe Teilabschnitt 09100						
	Summe Unterabschnitt 091						
094	Gemeinschaftspflege						
09400	Gemeinschaftspflege						

Voranschlagsstelle	Anfängl. Rest	Soll	Gesamtsoll	Ist	Schl. Rest	Voranschlag u. Nachtrag	Mehr Weniger
063000-560000	Reisegebühren	20,00	20,00	20,00			20,00
063000-729000	Sonstige Ausgaben	21.480,31	21.480,31	21.480,31		20.000,00	1.480,31
	Summe Teilabschnitt 063000	21.500,31	21.500,31	21.500,31		20.000,00	1.500,31
	Summe Unterabschnitt 063	21.500,31	21.500,31	21.500,31		20.000,00	1.500,31
	Summe Abschnitt 06	43.945,52	43.945,52	43.945,52		41.900,00	2.045,52
07	Verfüungsmittel						
070	Verfüungsmittel						
07000	Verfüungsmittel des Bürgermeisters						
070000-729000	Sonstige Ausgaben	44.752,61	44.752,61	44.752,61		50.800,00	6.047,39-
	Summe Teilabschnitt 07000	44.752,61	44.752,61	44.752,61		50.800,00	6.047,39-
	Summe Unterabschnitt 070	44.752,61	44.752,61	44.752,61		50.800,00	6.047,39-
	Summe Abschnitt 07	44.752,61	44.752,61	44.752,61		50.800,00	6.047,39-
08	Pensionen						
080	Pensionen (soweit nicht aufgeteilt)						
08000	Pensionen						
080000-752000	Transferzahlung an Pensionsfonds	1.314.430,00	1.314.430,00	1.314.430,00		1.355.600,00	41.170,00-
	Summe Teilabschnitt 08000	1.314.430,00	1.314.430,00	1.314.430,00		1.355.600,00	41.170,00-
	Summe Unterabschnitt 080	1.314.430,00	1.314.430,00	1.314.430,00		1.355.600,00	41.170,00-
	Summe Abschnitt 08	1.314.430,00	1.314.430,00	1.314.430,00		1.355.600,00	41.170,00-
09	Personalbetreuung						
090	Bezugsvorschüsse und Darlehen						
09000	Bezugsvorschüsse						
090000-256000	Bezugsvorschüsse	5.000,00	5.000,00	5.000,00		10.000,00	5.000,00-
	Summe Teilabschnitt 09000	5.000,00	5.000,00	5.000,00		10.000,00	5.000,00-
	Summe Unterabschnitt 090	5.000,00	5.000,00	5.000,00		10.000,00	5.000,00-
091	Personalausbildung						
09100	Fort- und Ausbildung des Personals						
091000-754000	Beitrag an Verwaltungsakademie	2.600,00	2.600,00	2.600,00		2.600,00	
	Summe Teilabschnitt 09100	2.600,00	2.600,00	2.600,00		2.600,00	
	Summe Unterabschnitt 091	2.600,00	2.600,00	2.600,00		2.600,00	
094	Gemeinschaftspflege						
09400	Gemeinschaftspflege						

2. Ordentlicher Haushalt Einnahmen

Voranschlagsstelle	Anfängl. Rest	Soll	Gesamt soll	Ist	Schl. Rest	Voranschlag u. Nachtrag	Mehr Weniger
Summe Teilabschnitt 09400							
Summe Unterabschnitt 094							
Summe Abschnitt 09		7.500,00	7.500,00	7.500,00		10.000,00	2.500,00-
Summe Gruppe 0	23.111,45	911.325,07	934.436,52	909.314,95	25.121,57	1.044.700,00	133.374,93-

Vorschlagsstelle	Anfangl. Rest	Soll	Gesamtsoll	Ist	Schl. Rest	Voranschlag u. Nachtrag	Mehr Weniger
094000-777000		14.600,00	14.600,00	14.600,00		14.600,00	
		14.600,00	14.600,00	14.600,00		14.600,00	
		14.600,00	14.600,00	14.600,00		14.600,00	
		22.200,00	22.200,00	22.200,00		22.200,00	5.000,00-
	2.069,36	4.294.165,02	4.296.234,38	4.291.373,77	4.860,61	4.402.700,00	108.534,98-

2 Ordentlicher Haushalt Einnahmen

Voranschlagsstelle	Anfängl. Rest	Soll	Gesamtsoll	Ist	Schl. Rest	Voranschlag u. Nachtrag	Mehr Weniger
1	Öffentliche Ordnung und Sicherheit						
12	Sicherheitspolizei						
120	Allgemeine Angelegenheiten der Sicherheitspolizei						
12000	Sicherheitspolizeiliche Maßnahmen						
	Summe Teilabschnitt 12000						
	Summe Unterabschnitt 120						
	Summe Abschnitt 12						
13	Sonderpolizei						
131	Bau- und Feuerpolizei						
13100	Baurechtsamt						
131005+829000	Sonstige Einnahmen	84,00	84,00	84,00			84,00

Voranschlagsstelle	Anfängl. Rest	Soll	Gesamtsoll	Ist	Schl. Rest	Voranschlag u. Nachtrag	Mehr Weniger
1	Öffentliche Ordnung und Sicherheit						
12	Sicherheitspolizei						
120	Allgemeine Angelegenheiten der Sicherheitspolizei						
12000	Sicherheitspolizeiliche Maßnahmen						
120000-728000	Überwachungskosten					1.000,00	1.300,00-
120000-729000	Sonstige Ausgaben		96,00	96,00	96,00		96,00
	Summe Teilabschnitt 12000		96,00	96,00	96,00	1.000,00	904,00-
	Summe Unterabschnitt 120		96,00	96,00	96,00	1.000,00	904,00-
	Summe Abschnitt 12		96,00	96,00	96,00	1.000,00	904,00-
13	Sonderpolizei						
131	Bau- und Feuerpolizei						
13100	Baurechtsamt						
131000-042000	Amtsausstattung		502,80	502,80	502,80	1.000,00	497,20-
131000-400000	Geringwertige Wirtschaftsgüter des Anlagevermögens		282,64	282,64	282,64	300,00	17,35-
131000-456000	Schreib-, Zeichen- u. sonstige Büromittel		714,92	714,92	714,92	700,00	14,92
131000-457000	Druckwerke		222,67	222,67	222,67	1.200,00	977,33-
131000-510000	Geldbezüge für Vertragsbedienstete der Besoldungsgruppe I		104.249,64	104.249,64	104.249,64	105.300,00	1.050,36-
131000-522000	Geldbezüge für Angestellte nicht ganzjährig beschäftigt (Ferialbeschäftigte)		1.289,62	1.289,62	1.289,62	700,00	589,62
131000-560000	Reisegebühren		254,78	254,78	254,78	400,00	145,22-
131000-565000	MehreLeistungsvergütungen		7.817,26	7.817,28	7.817,28	7.900,00	82,72-
131000-565100	Leistungsprämien		769,50	769,50	769,50	1.000,00	230,50-
131000-569000	Sonstige Nebengebühren		976,01	976,01	976,01	1.200,00	223,99-
131000-580000	Dienstgeberbeitrag zum Ausgleichsfonds für Familienbeihilfen		1.600,98	1.600,98	1.600,98	1.800,00	199,02-
131000-581000	Sonstige Dienstgeberbeiträge zur sozialen Sicherheit		21.726,19	21.726,19	21.726,19	21.300,00	426,19
131000-581200	Sonstige Dienstgeberbeiträge zur sozialen Sicherheit (MVK)		678,60	678,60	678,60	600,00	78,60
131000-590000	Freiwillige Sozialleistungen		150,00	150,00	150,00	200,00	50,00-
131000-590100	Sonstige Leistungen Fortbildung		64,30	64,30	64,30	600,00	535,70-

1 Ordentlicher Haushalt Ausgaben

Voranschlagsstelle	Anfängl. Rest	Soll	Gesamtsoll	Ist	Schl. Rest	Voranschlag u. Nachtrag	Mehr weniger
131000-616000	Instandhaltung von Maschinen und maschinellen Anlagen					200,00	230,00-
131000-618000	Instandhaltung von sonstigen Anlagen (Ausstattung/EDV)		417,15	417,15	417,15	700,00	282,85-
131000-630000	Postdienste		5.617,57	5.617,57	5.617,57	5.000,00	617,57
131000-631000	Telekommunikationsdienste		407,34	407,34	407,34	300,00	107,34
131000-670000	Versicherungen		480,56	480,56	480,56	400,00	80,56
131000-700000	Mietzinse		432,00	432,00	432,00		432,00
131000-728000	Entgelte für sonstige Leistungen an Gewerbe- treibende, Firmen und jur. Personen		1.207,20	1.207,20	1.207,20	500,00	707,20
131000-728100	Entgelte für sonstige Leistungen (Feuerbeschaukosten)					500,00	500,00-
	Summe Teilabschnitt 13100		149.861,75	149.861,75	149.861,75	151.800,00	1.938,25-
	Summe Unterabschnitt 131		149.861,75	149.861,75	149.861,75	151.800,00	1.938,25-
132	Gesundheitspolizei						
13200	Gesundheitspolizei						
132000-728000	Entgelte für sonstige Leistungen (Totenbeschaukosten)		22.913,64	22.913,64	22.913,64	24.000,00	1.086,36-
	Summe Teilabschnitt 13200		22.913,64	22.913,64	22.913,64	24.000,00	1.086,36-
	Summe Unterabschnitt 132		22.913,64	22.913,64	22.913,64	24.000,00	1.086,36-
133	Veterinärpolizei						
13300	Veterinärpolizei						
133000-757000	Tierschutzangelegenheiten (Beiträge an Institutionen)		2.500,00	2.500,00	2.500,00	3.200,00	700,00-
	Summe Teilabschnitt 13300		2.500,00	2.500,00	2.500,00	3.200,00	700,00-
	Summe Unterabschnitt 133		2.500,00	2.500,00	2.500,00	3.200,00	700,00-
	Summe Abschnitt 13		175.275,39	175.275,39	175.275,39	179.000,00	3.724,61-
16	Feuerwehrwesen						
163	Freiwillige Feuerwehren						
16300	Freiwillige Feuerwehren						
163000-020000	Maschinen und maschinelle Anlagen		8.111,88	8.111,88	8.111,88	8.800,00	688,12-
163000-043000	Betriebsausstattung		14.703,33	14.703,33	14.703,33	15.000,00	296,67-
163000-298000	Haushaltsrücklage	28.618,95	50.986,65	79.605,60	28.686,80	50.918,80	50.986,65

2 Ordentlicher Haushalt: Einnahmen

Voranschlagsstelle	Anfängl. Rest	Soll	Gesamtsoll	Ist	Schl. Rest	Voranschlag u. Nachtrag	Mehr Weniger
163000+817200	Kostensätze für Funkzentrale	606,73	606,73	606,73		400,00	206,73
163000+817300	Refundierung der Kosten für Fahrzeuge	1.569,06	1.569,06	1.569,06		1.500,00	69,06
163000+823000	Zinsen	90,46	90,46	90,46			90,46
163000+829000	Sonstige Einnahmen	702,53	7.150,95	7.853,48		6.600,00	550,95
163000+871100	Beitrag Land (Ankaufsbeihilfe)		830,00	830,00		1.000,00	170,00-

Voranschlagsstelle	Anfängl. Rest	Soll	Gesamtsoll	Ist	Schl. Rest	Voranschlag u. Nachtrag	Mehr Weniger
163000-400000	Geringwertige Wirtschaftsgüter des Anlagevermögens	19.577,67	19.577,67	19.577,67		20.000,00	422,33-
163000-452000	Treibstoffe	8.300,86	8.300,86	8.300,86		9.000,00	699,14-
163000-453000	Schmier- und Schleifmittel	1.570,61	1.570,61	1.570,61		1.800,00	229,39-
163000-454000	Reinigungsmittel	1.331,30	1.331,30	1.331,30		1.300,00	31,30
163000-456000	Schreib-, Zeichen- u. sonstige Büromittel	171,82	171,82	171,82		200,00	28,18-
163000-457000	Druckwerke	250,15	250,15	250,15		600,00	349,85-
163000-458000	Mittel zur ärztlichen Betreuung und Gesundheitsvorsorge	2.806,24	2.806,24	2.806,24		2.800,00	6,24
163000-459000	Sonstige Verbrauchsgüter	2.037,62	2.037,62	2.037,62		2.700,00	662,38-
163000-511000	Goldbezüge für Vertragsbedienstete der Besoldungsgruppe II	120.104,52	120.104,52	120.104,52		120.800,00	695,48-
163000-560000	Reisegebühren	20,00	20,00	20,00		100,00	80,00-
163000-565000	Mehrleistungsvergütungen	6.505,62	6.505,62	6.505,62		5.900,00	605,62
163000-565100	Leistungsprämie	1.722,40	1.722,40	1.722,40		1.700,00	22,40
163000-569000	Sonstige Nebengebühren	9.626,27	9.626,27	9.626,27		9.400,00	226,27
163000-580000	Dienstgeberbeiträge zum Ausgleichsfonds für Familienbeihilfen	5.655,60	5.655,60	5.655,60		6.200,00	544,40-
163000-581000	Sonstige Dienstgeberbeiträge zur sozialen Sicherheit	28.651,01	28.651,01	28.651,01		28.500,00	151,01
163000-581200	Sonstige Dienstgeberbeiträge zur sozialen Sicherheit (MVK)	655,80	655,80	655,80		700,00	44,20-
163000-590000	Freiwillige Sozialleistungen	1.177,47	1.177,47	1.177,47		1.200,00	22,53-
163000-590100	Sonstige Leistung Fortbildung	650,00	650,00	650,00		1.600,00	950,00-
163000-600000	Strom	15.260,21	15.260,21	15.260,21		13.400,00	1.860,21
163000-603000	Fernwärme	17.334,68	17.334,68	17.334,68		18.900,00	1.565,32-
163000-614000	Instandhaltung von Gebäuden	5.107,62	5.107,62	5.107,62		5.700,00	592,38-
163000-616000	Instandhaltung von Maschinen und maschinellen Anlagen	8.099,96	8.099,96	8.099,96		9.300,00	1.200,04-
163000-617000	Instandhaltung von Fahrzeugen	9.971,96	9.971,96	9.971,96		11.700,00	1.728,04-
163000-618000	Instandhaltung von sonstigen Anlagen (Ausstattung/EDV)	7.206,99	7.206,99	7.206,99		8.500,00	1.293,01-
163000-630000	Postdienste	10,00	10,00	10,00		100,00	90,00-
163000-631000	Telekommunikationsdienste	2.479,18	2.479,18	2.479,18		3.300,00	820,82-
163000-631100	Miete Telefonanlage	3.225,02	3.225,02	3.225,02		2.900,00	325,02

Voranschlagsstelle	Anfängl. Rest	Soll	Gesamtsoll	Ist	Schl. Rest	Voranschlag u. Nachtrag	Mehr Weniger
163000-670000	Versicherungen	13.926,77	13.926,77	13.926,77		16.700,00	1.773,23-
163000-700000	Mietzinsen	2.162,00	2.162,00	2.162,00		2.900,00	738,00-
163000-710000	Öffentliche Abgaben	22,61	22,61	22,61		500,00	477,39-
163000-711000	Gebühren für die Benützung von Gemeinde- einrichtungen und -anlagen	6.627,65	6.627,65	6.627,65		6.700,00	72,35-
163000-720100	Kostenbeiträge für Verwaltungsleistungen	7.100,00	7.100,00	7.100,00		8.000,00	900,00-
163000-728000	Entgelte für sonstige Leistungen	19.860,07	19.860,07	19.860,07		15.300,00	4.560,07
163000-751000	Laufende Transferzahlungen an Länder (Stützpunktfeuerwehr)	1.704,56	1.704,56	1.704,56		1.800,00	95,44-
163000-752000	Beiträge an den Landesfeuerwehrverband	1.084,72	1.084,72	1.084,72		1.200,00	115,28-
163000-757000	Laufende Transferzahlungen an die Kameradschaft der Feuerwehren	10.899,00	10.899,00	10.899,00		10.900,00	1,00-
163000-768000	Zuwendungen ohne Gegenleistungen an physische Personen	3.390,00	3.390,00	3.390,00		6.000,00	2.610,00-
163000-768100	Fahrtkostenersätze für Feuerwehrmänner	1.377,56	1.377,56	1.377,56		1.700,00	322,44-
	Summe Teilabschnitt 16300	28.618,95	421.467,38	399.167,53	50.918,80	382.800,00	38.667,38
	Summe Unterabschnitt 163	28.618,95	421.467,38	399.167,53	50.918,80	382.800,00	38.667,38
	Summe Abschnitt 16	28.618,95	421.467,38	399.167,53	50.918,80	382.800,00	38.667,38
18	Landesverteidigung						
180	Zivilschutz						
18000	Zivilschutz						
180000-729000	Sonstige Ausgaben					1.500,00	1.500,00-
	Summe Teilabschnitt 18000					1.500,00	1.500,00-
	Summe Unterabschnitt 180					1.500,00	1.500,00-
	Summe Abschnitt 18					1.500,00	1.500,00-
	Summe Gruppe 1	28.618,95	596.838,77	625.457,72	50.918,80	564.300,00	32.538,77

2 Ordentlicher Haushalt Einnahmen

Voranschlagsstelle	Anfängl. Rest	Soll	Gesamtsof	Ist	Schl. Rest	Voranschlag u. Nachtrag	Mehr Weniger
2	Unterricht, Erziehung, Sport und Wissenschaft						
21	Allgemeinbildender Unterricht						
210	Allgemeinbildende Pflichtschulen						
21000	Verwaltung der Pflichtschulen						
210000+817300	Erhaltungsbeiträge für Volksschulen	2.830,02	2.830,02	2.830,02		20.000,00	17.169,98-
210000+829000	Sonstige Einnahmen	131,08	131,08	131,08			131,08

Voranschlagsstelle	Anfängl. Rest	Soll	Gesamtsoll	Ist	Schl. Rest	Voranschlag u. Nachtrag	Mehr Weniger
2	Unterricht, Erziehung, Sport und Wissenschaft						
21	Allgemeinbildender Unterricht						
210	Allgemeinbildende Pflichtschulen						
21000	Verwaltung der Pflichtschulen						
210000-400000	Geringwertige Wirtschaftsgüter des Anlagevermögens					200,00	200,00-
210000-450000	Schreib-, Zeichen- u. sonstige Büromittel	111,54	111,54	111,54		100,00	11,54
210000-457000	Druckwerke	109,03	109,03	109,03		300,00	190,97-
210000-500000	Geldbezüge für Beamte der Verwaltung	4.743,32	4.743,32	4.743,32		4.600,00	143,32
210000-510000	Geldbezüge für Vertragsbedienstete der Besoldungsgruppe I	75.599,18	75.599,18	75.599,18		77.600,00	2.000,82-
210000-560000	Reisegebühren	10,46	10,46	10,46		100,00	89,54-
210000-565000	Mehreistungsvergütungen	1.434,55	1.434,55	1.434,55		1.500,00	165,45-
210000-565100	Leistungsprämien	355,36	355,36	355,36		400,00	44,64-
210000-569000	Sonstige Nebengebühren	906,73	906,73	906,73		1.000,00	93,27-
210000-580000	Dienstgeberbeiträge zum Ausgleichsfonds für Familienbeihilfen	3.420,37	3.420,37	3.420,37		3.900,00	479,63-
210000-581000	Sonstige Dienstgeberbeiträge zur sozialen Sicherheit	16.392,61	16.392,61	16.392,61		16.800,00	407,39-
210000-581200	Sonstige Dienstgeberbeiträge zur sozialen Sicherheit (MVK)	478,26	478,26	478,26		500,00	21,74-
210000-590000	Freiwillige Sozialleistungen	915,46	915,46	915,46		900,00	15,46
210000-590100	Sonstige Leistungen Fortbildung					100,00	100,00-
210000-618000	Instandhaltung von sonstigen Anlagen (Ausstattung/EDV)					200,00	200,00-
210000-631000	Telekommunikationsdienste	104,21	104,21	104,21			104,21
210000-670000	Versicherungen	186,76	186,76	186,76		200,00	13,24-
210000-700000	Mietzinse	241,24	241,24	241,24		100,00	141,24
210000-728000	Entgelte für sonstige Leistungen (Schulmatrik)	994,36	994,36	994,36		990,00	94,36
210000-728100	Entgelte für Leistungen	220,22	220,22	220,22		500,00	279,78-
210000-751000	Laufende Transferzahlungen an Länder, Landesfonds und Landeskammern	3.662,32	3.662,32	3.662,32		4.000,00	337,68-
210000-752000	Schulgemeindeverbandsumlage	789.355,57	789.355,57	789.355,57		789.400,00	44,43-
210000-752100	Laufende Transferzahlungen an Gemeinden, Gemeindeverbände und -fonds	2.362,30	2.362,30	2.362,30		3.200,00	837,70-

Voranschlagsstelle	Anfängl. Rest	Soll	Gesamtsoll	Ist	Schl. Rest	Voranschlag u. Nachtrag	Mehr Weniger
		2.961,10	2.961,10	2.961,10		20.000,00	17.038,90-
		2.961,10	2.961,10	2.961,10		20.000,00	17.038,90-
211	Allgemeinbildende Pflichtschulen						
21100	Volksschule West						
211000+824000	Einnahmen aus Vermietung und Verpachtung	3.393,75	3.393,75	3.393,75		1.800,00	1.593,75
211000+828000	Sonstige Einnahmen	84,00	84,00	84,00			84,00
211000+870000	Kapitaltransferzahlungen von Bund, Bundesfonds und Bundeskammern					55.000,00	55.000,00-
211000+871200	Kapitaltransferzahlungen von Ländern, Landesfonds und Landeskammern					900,00	900,00-

Voranschlagsstelle	Anfängl. Rest	Soll	Gesamtsoll	Ist	Schl. Rest	Voranschlag u. Nachtrag	Mehr Weniger
21000-754100	Beitrag an den Kärntner Schulbaufonds	251.592,12	251.592,12	251.592,12		252.000,00	407,88-
	Summe Teilabschnitt 21000	1.153.195,97	1.153.195,97	1.153.195,97		1.158.600,00	5.404,03-
	Summe Unterabschnitt 210	1.153.195,97	1.153.195,97	1.153.195,97		1.158.600,00	5.404,03-
211	Allgemeinbildende Pflichtschulen						
21100	Volksschule West						
211000-043000	Betriebsausstattung	31.064,62	31.064,62	31.064,62		33.000,00	1.935,38-
211000-043100	Ausstattung Integrationsklasse u. therapeutisches Material					400,00	400,00-
211000-043110	Unterrichtsmaterial für Reformpädagogik					400,00	400,00-
211000-400000	Geringwertige Wirtschaftsgüter des Anlagevermögens	6.781,20	6.781,20	6.781,20		3.400,00	3.381,20
211000-400330	Geringwertige Wirtschaftsgüter des Anlagevermögens (Integrationsklasse)					400,00	400,00-
211000-400100	Bekleidung					300,00	300,00-
211000-454000	Reinigungsmittel	3.053,22	3.053,22	3.053,22		3.000,00	53,22
211000-456000	Schreib-, Zeichen- u. sonstige Büromittel	688,36	688,36	688,36		700,00	11,64-
211000-457000	Druckwerke	3.528,38	3.528,38	3.528,38		3.200,00	328,38
211000-458000	Mittel zur ärztlichen Betreuung und Gesundheitsvorsorge (Direktion 1)	188,51	188,51	188,51		200,00	11,49-
211000-459000	Sonstige Verbrauchsgüter	615,32	615,32	615,32		500,00	115,32
211000-511000	Geldbezüge für Vertragsbedienstete der Besoldungsgruppe II	127.652,31	127.652,31	127.652,31		125.500,00	2.152,31
211000-522000	Angestellte nicht ganzjährig beschäftigt	886,63	886,63	886,63		1.000,00	113,37-
211000-560000	Reisegebühren	65,52	65,52	65,52		100,00	34,48-
211000-565000	Mehrleistungsvorgütungen	6.193,68	6.193,68	6.193,68		6.300,00	106,32-
211000-565100	Leistungsprämie	632,04	632,04	632,04		500,00	132,04
211000-569000	Sonstige Nebengebühren	707,08	707,08	707,08		700,00	7,08
211000-580000	Dienstgeberbeiträge zum Ausgleichsfonds für Familienbeihilfen	5.155,28	5.155,28	5.155,28		5.600,00	444,72-
211000-581000	Sonstige Dienstgeberbeiträge zur sozialen Sicherheit	28.757,70	28.757,70	28.757,70		28.100,00	657,70
211000-581200	Sonstige Dienstgeberbeiträge zur sozialen Sicherheit (MVK)	1.265,34	1.265,34	1.265,34		1.200,00	65,34
211000-590000	Freiwillige Sozialleistungen	1.465,47	1.465,47	1.465,47		1.400,00	65,47

Voranschlagsstelle	Anfängl. Rest	Soll	Gesamtsoll	Ist	Schl. Rest	Voranschlag u. Nachtrag	Mehr Weniger
211000-603000	Strom	6.248,73	6.248,73	6.248,73		11.000,00	4.751,27-
211000-603100	Strom für Heizungsanlagen	701,18	701,18	701,18		500,00	201,18
211000-603000	Fernwärme	15.801,52	15.801,52	15.801,52		19.000,00	3.198,48-
211030-613000	Instandhaltung von sonstigen Grundstückseinrichtungen	1.699,12	1.699,12	1.699,12		2.700,00	1.000,88-
211030-614000	Instandhaltung von Gebäuden	35.260,91	35.260,91	35.260,91		34.000,00	1.260,91
211000-614200	Instandhaltung von Heizungsanlagen					500,00	500,00-
211000-616000	Instandhaltung von Maschinen und maschinellen Anlagen Anlagen	1.084,82	1.084,82	1.084,82		600,00	484,82
211000-618000	Instandhaltung von sonstigen Anlagen (Ausstattung/EDV)	7.394,82	7.394,82	7.394,82		11.100,00	3.705,18-
211000-630000	Postdienste					100,00	100,00-
211000-633000	Telekommunikationsdienste	954,49	954,49	954,49		1.200,00	245,51-
211000-631100	Miete Telefon	3.066,84	3.066,84	3.066,84		3.100,00	33,16-
211000-670000	Versicherungen	5.951,47	5.951,47	5.951,47		6.100,00	148,53-
211000-700000	Mietrinne	25.223,76	25.223,76	25.223,76		27.300,00	2.076,24-
211000-710000	Öffentliche Abgaben	28,35	28,35	28,35		100,00	71,65-
211000-711000	Gebühren für die Benützung von Gemeindeeinrichtungen und -anlagen	9.719,18	9.719,18	9.719,18		10.000,00	280,82-
211000-720100	Kostenbeiträge für Verwaltungsleistungen	16.100,00	16.100,00	16.100,00		25.000,00	8.900,00-
211000-720200	Kostenersatz Filmaufführungen	226,87	226,87	226,87		300,00	73,13-
211000-720300	Reprographievergütung Kopiergeräte Schulen	160,46	160,46	160,46		200,00	39,54-
211000-728000	Entgelte für sonstige Leistungen	5.859,30	5.859,30	5.859,30		3.100,00	2.759,30
	Summe Teilabschnitt 21100	354.182,48	354.182,48	354.182,48		371.800,00	17.617,52-
21101	GTS Volksschule West						
211010-043000	Betriebsausstattung	3.378,34	3.378,34	3.378,34			3.378,34
211010-400000	Geringwertige Wirtschaftsgüter des Anlagevermögens	694,33	694,33	694,33		500,00	194,33
211010-430000	Lebensmittel	21.194,24	21.194,24	21.194,24		41.700,00	20.505,76-
211010-456000	Schreib-, Zeichen- und sonstige Büromittel					100,00	100,00-
211010-457000	Druckwerke					200,00	200,00-
211010-459000	Sonstige Verbrauchsgüter					100,00	100,00-
211010-459100	Feiern und Feste					300,00	300,00-

2 Ordentlicher Haushalt Einnahmen

Voranschlagsstelle	Anfängl. Rest	Soll	Gesamtsoll	Ist	Schl. Rest	Voranschlag u. Nachtrag	Mehr Weniger
	892,10	72.961,03	73.853,13	72.221,76	1.631,37	86.100,00	13.138,37-
21110							
211100							
211100+817100		280,88	280,88	280,88			280,88
211100+824000	13,30	1.036,53	1.049,83	1.049,83		1.800,00	763,47-
211100+828000		38,58	38,58	38,58			38,58
211100+829000		10.411,11	10.411,11	10.411,11		10.000,00	411,11

Voranschlagsstelle	Anfängl. Rest	Soll	Gesamtsoll	Ist	Schl. Rest	Voranschlag u. Nachtrag	Mehr Weniger
211010-513000	Geldbezüge für Vertragsbedienstete der Besoldungsgruppe I	25.386,17	25.386,17	25.386,17		40.200,00	14.813,83-
211010-565000	Mehreistungsvergütungen	312,20	312,20	312,20			312,20
211010-565100	Leistungsprämien	771,75	771,75	771,75	1.100,00		328,25-
211010-580000	Dienstgeberbeitrag zum Ausgleichsfonds für Familienbeihilfen	1.085,28	1.085,28	1.085,28	1.900,00		814,72-
211010-581000	Sonstige Dienstgeberbeiträge zur sozialen Sicherheit	5.403,65	5.403,65	5.403,65	8.100,00		2.696,35-
211010-581200	Sonstige Dienstgeberbeiträge zur sozialen Sicherheit (MVK)	494,38	494,38	494,38	600,00		105,62-
211010-590000	Freiwillige Sozialleistungen				100,00		100,00-
211010-670000	Versicherungen	66,59	66,59	66,59			66,59
211010-728000	Entgelte für sonstige Leistungen	18.166,53	18.166,53	18.166,53	4.400,00		13.766,53
	Summe Teilabschnitt 21101	76.953,46	76.953,46	76.953,46	99.300,00		22.346,54-
21110	Volksschule Ost						
211100-043000	Betriebsausstattung	4.926,30	4.926,30	4.926,30	1.200,00		3.726,30
211100-043100	Ausstattung Integrationsklasse (Direktion 3)				700,00		700,00-
211100-400000	Geringwertige Wirtschaftsgüter des Anlagevermögens	568,98	568,98	568,98	1.800,00		1.231,02-
211100-400100	Bekleidung	260,09	260,09	260,09	300,00		39,91-
211100-454000	Reinigungsmittel	1.874,65	1.874,65	1.874,65	2.230,00		325,35-
211100-456000	Schreib-, Zeichen- u. sonstige Büromittel	198,56	198,56	198,56	630,00		401,44-
211100-457000	Druckwerke	2.057,36	2.057,36	2.057,36	2.400,00		342,64-
211100-458000	Mittel zur ärztlichen Betreuung und Gesundheitsvorsorge	15,00	15,00	15,00	200,00		185,00-
211100-459000	Sonstige Verbrauchsgüter	194,27	194,27	194,27	800,00		605,73-
211100-511000	Geldbezüge für Vertragsbedienstete der Besoldungsgruppe II	107.693,28	107.693,28	107.693,28	108.600,00		906,72-
211100-522000	Angestellte nicht ganzjährig beschäftigt	886,60	886,60	886,60	1.000,00		113,40-
211100-580000	Reisegebühren				100,00		100,00-
211100-565000	Mehreistungsvergütungen	6.182,71	6.182,71	6.182,71	6.000,00		182,71
211100-565100	Leistungsprämien	747,07	747,07	747,07	400,00		347,07
211100-569000	Sonstige Nebengebühren	348,35	348,35	348,35	400,00		51,65-
211100-580000	Dienstgeberbeiträge zum Ausgleichsfonds für Familienbeihilfen	4.750,24	4.750,24	4.750,24	5.100,00		349,76-

Voranschlagsstelle	Anfängl. Rest	Soll	Gesamtsoll	Ist	Schl. Rest	Voranschlag u. Nachtrag	Mehr Weniger
211100-581000	Sonstige Dienstgeberbeiträge zur sozialen Sicherheit	23.321,82	23.321,82	23.321,82		23.100,00	221,82
211103-581200	Sonstige Dienstgeberbeiträge zur sozialen Sicherheit (MVK)	470,05	470,05	470,05		200,00	270,05
211103-590000	Freiwillige Sozialleistungen	250,00	250,00	250,00		300,00	50,00-
211100-600000	Strom	7.239,69	7.239,69	7.239,69		7.900,00	660,31-
211100-600100	Strom für Heizungsanlagen	803,60	803,60	803,60		900,00	96,40-
211100-603000	Wärme	25.008,04	25.008,04	25.008,04		31.000,00	5.991,96-
211100-610000	Instandhaltung von Außenanlagen	1.194,05	1.194,05	1.194,05		3.800,00	2.605,95-
211100-614000	Instandhaltung von Gebäuden	4.599,18	4.599,18	4.599,18		5.000,00	400,82-
211100-614200	Instandhaltung der Heizungsanlage					400,00	400,00-
211100-616000	Instandhaltung von Maschinen und maschinellen Anlagen	120,41	120,41	120,41		500,00	379,59-
211100-618000	Instandhaltung von sonstigen Anlagen (Ausstattung/EDV)					900,00	900,00-
211100-618100	Instandhaltung von Einrichtungen					900,00	900,00-
211100-630000	Postdienste					100,00	100,00-
211100-631000	Telekommunikationsdienste	1.219,06	1.219,06	1.219,06		1.200,00	19,06
211100-631100	Miete Telefon	2.721,00	2.721,00	2.721,00		2.700,00	21,00
211100-670000	Versicherungen	6.328,14	6.328,14	6.328,14		6.400,00	71,86-
211100-700000	Mietzinse	2.353,60	2.353,60	2.353,60		2.900,00	546,40-
211100-710000	Öffentliche Abgaben					1.000,00	1.000,00-
211100-711000	Gebühren für die Benützung von Gemeindevorrichtungen und -anlagen	15.468,10	15.468,10	15.468,10		15.100,00	368,10
211100-720100	Kostenbeiträge für Verwaltungsleistungen	12.500,00	12.500,00	12.500,00		19.100,00	6.600,00-
211103-720200	Kostenersatz Filmaufführungen	129,17	129,17	129,17		200,00	70,83-
211103-720300	Reprographievergütung Kopiergeräte Schulen	91,35	91,35	91,35		100,00	8,65-
211100-728000	Entgelte für sonstige Leistungen	9.698,02	9.698,02	9.698,02		9.800,00	101,98-
	Summe Teilabschnitt 21110	244.218,74	244.218,74	244.218,74		265.300,00	21.081,26-
21111	GTS Volksschule Ost						
211110-043000	Betriebsausstattung	1.767,05	1.767,05	1.767,05			1.767,05
211110-400000	Geringwertige Wirtschaftsgüter des Anlagevermögens	599,14	599,14	599,14		200,00	399,14

2 Ordentlicher Haushalt Einnahmen

Voranschlagsstelle	Anfängl. Rest	Soll	Gesamtsoll	Ist	Schl. Rest	Voranschlag u. Nachtrag	Mehr Weniger
211110+860000	Laufende Transferzahlungen von Bund, Bundesfonds und Bundeskammern	8.967,46	8.967,46	8.967,46		11.000,00	2.032,54-
211110+864000	Laufende Transferzahlungen von sonstigen Trägern des öffentlichen Rechtes	7.149,45	7.149,45	7.149,45		7.100,00	49,45
211110+871200	Kapitaltransferzahlungen von Ländern	4.689,49	4.689,49	4.689,49			4.689,49
	Summe Teilabschnitt 21111	38,15	26.505,12	26.543,27	26.127,26	416,01	5.694,88-
21120	Volksschule Molzbichl						
211200+824000	Einnahmen aus Vermietung und Verpachtung		1.428,71	1.428,71		900,00	528,71
211200+870000	Infrastrukturförderung - GTS					55.000,00	55.000,00-

Voranschlagsstelle	Anfängl. Rest	Soll	Gesamtsoll	Ist	Schl. Rest	Voranschlag u Nachtrag	Mehr Weniger
211110-430000	Lebensmittel	6.938,56	6.938,56	6.938,56		21.000,00	14.061,44-
211110-456000	Schreib-, Zeichen- und sonstige Büromittel					100,00	100,00-
211110-457000	Druckwerke					100,00	100,00-
211110-459000	Sonstige Verbrauchsgüter					100,00	100,00-
211110-459100	Feiern und Feste					100,00	100,00-
211110-510000	Geldbezüge für Vertragsbedienstete der Besoldungsgruppe I	12.374,58	12.374,58	12.374,58		24.100,00	11.725,42-
211110-565100	Leistungsprämien	490,29	490,29	490,29		700,00	209,71-
211110-580000	Dienstgeberbeitrag zum Ausgleichsfonds für Familienbeihilfen	527,45	527,45	527,45		1.100,00	572,55-
211110-581000	Sonstige Dienstgeberbeiträge zur sozialen Sicherheit	2.686,89	2.686,89	2.686,89		4.900,00	2.213,11-
211110-581200	Sonstige Dienstgeberbeiträge zur sozialen Sicherheit (MVK)	196,82	196,82	196,82		400,00	203,18-
211110-590000	Freiwillige Sozialleistungen					100,00	100,00-
211110-670000	Versicherungen	22,20	22,20	22,20			22,20
211110-720000	Kostenbeiträge (Kostensätze) für Leistungen	1.799,07	1.799,07	1.799,07		1.100,00	699,07
211110-728000	Entgelte für sonstige Leistungen	8.008,21	8.008,21	8.008,21		2.000,00	6.008,21
	Summe Teilabschnitt 21111	35.410,26	35.410,26	35.410,26		58.000,00	20.589,74-
21120	Volksschule Molzbichl						
211200-043000	Betriebsausstattung	28.063,69	28.063,69	28.063,69		31.000,00	2.936,31-
211200-400000	Geringwertige Wirtschaftsgüter des Anlagevermögens	9.427,94	9.427,94	9.427,94		1.900,00	7.527,94
211200-400100	Bekleidung	72,63	72,63	72,63		300,00	227,37-
211200-451000	Brennstoffe	9.121,79	9.121,79	9.121,79		9.000,00	121,79
211200-454000	Reinigungsmittel	958,58	958,58	958,58		1.500,00	541,42-
211200-456000	Schreib-, Zeichen- u. sonstige Büromittel	132,75	132,75	132,75		400,00	267,25-
211200-457000	Druckwerke	2.208,17	2.208,17	2.208,17		1.700,00	508,17
211200-458000	Mittel zur ärztlichen Betreuung und Gesundheitsvorsorge					100,00	100,00-
211200-459000	Sonstige Verbrauchsgüter	430,47	430,47	430,47		300,00	130,47
211200-511000	Geldbezüge für Vertragsbedienstete der Besoldungsgruppe II	35.985,81	35.985,81	35.985,81		39.900,00	3.914,19-

Voranschlagsstelle	Anfängl. Rest	Soll	Gesamtsoll	Ist	Schl. Rest	Voranschlag u. Nachtrag	Mehr u. Weniger
211200-565000	Mehrleistungsvergütungen					2.000,00	2.000,00-
211200-565100	Leistungsprämie	122,69	122,69	122,69		200,00	77,31-
211200-569000	Sonstige Nebengebühren	150,12	150,12	150,12		200,00	49,88-
211200-580000	Dienstgeberbeiträge zum Ausgleichsfonds für Familienbeihilfen	1.486,61	1.486,61	1.486,61		1.200,00	286,61
211200-581000	Sonstige Dienstgeberbeiträge zur sozialen Sicherheit	7.406,16	7.406,16	7.406,16		8.200,00	793,84-
211200-581200	Sonstige Dienstgeberbeiträge zur sozialen Sicherheit (MVK)	245,03	245,03	245,03		300,00	54,97-
211200-590000	Freiwillige Sozialleistungen	100,00	100,00	100,00		100,00	
211200-800000	Strom	2.015,88	2.015,88	2.015,88		2.100,00	84,12-
211200-800100	Strom für Heizungsanlagen	300,17	300,17	300,17		300,00	0,17
211200-610000	Instandhaltung Außenanlagen	464,36	464,36	464,36		2.000,00	1.535,64-
211200-614000	Instandhaltung von Gebäuden	27.439,75	27.439,75	27.439,75		32.000,00	4.560,25-
211200-614200	Instandhaltung der Heizungsanlage	284,56	284,56	284,56		1.300,00	1.015,44-
211200-614300	Instandhaltung von Gebäuden	2.473,44	2.473,44	2.473,44		3.100,00	626,56-
211200-618000	Instandhaltung von sonstigen Anlagen (Ausstattung/EDV)	30,00	30,00	30,00		500,00	470,00-
211200-630000	Postdienste	39,32	39,32	39,32		100,00	60,68-
211200-631000	Telekommunikationsdienste	1.074,84	1.074,84	1.074,84		1.000,00	74,84
211200-670000	Versicherungen	2.353,53	2.353,53	2.353,53		2.500,00	146,47-
211200-700000	Mietzinse	1.248,96	1.248,96	1.248,96		1.500,00	251,04-
211200-711000	Gebühren für die Benützung von Gemeindevorrichtungen und -anlagen	4.385,01	4.385,01	4.385,01		4.500,00	114,99-
211200-720100	Kostenbeiträge für Verwaltungsleistungen	5.700,00	5.700,00	5.700,00		5.800,00	100,00-
211200-720200	Kostenersatz Filmaufführungen	69,55	69,55	69,55		100,00	30,45-
211200-720300	Reprographievergütung Kopiergeräte Schulen	49,19	49,19	49,19		100,00	50,81-
211200-728000	Entgelte für sonstigen Leistungen von Gewerbetreibenden, Firmen und jur. Personen	8.609,76	8.609,76	8.609,76		6.700,00	1.909,76
	Summe Teilabschnitt 21120	152.450,76	152.450,76	152.450,76		161.900,00	9.449,24-
21121	GTS Volksschule Molzbühl						
211210-728000	Entgelte für sonstige Leistungen	8.799,02	8.799,02	8.799,02		8.800,00	0,98-
	Summe Teilabschnitt 21121	8.799,02	8.799,02	8.799,02		8.800,00	0,98-

Voranschlagsstelle	Anfängl. Rest	Soll	Gesamtsoll	Ist	Schl. Rest	Voranschlag u. Nachtrag	Mehr Weniger	
	Summe Unterabschnitt 211	943,55	116.139,71	117.983,26	115.035,88	2.047,38	243.700,00	127.560,29-
213	Allgmeinbildende Pflichtschulen							
21300	Antoniuschule							
213000+817100	Kostenersatz des Landes					200,00	200,00	200,00-
213000+824000	Einnahmen aus der Vermietung (Tumsaal)	15,00	991,00	1.006,00	1.006,00	1.200,00	209,00-	

1 Ordentlicher Haushalt Ausgaben

Voranschlagsstelle	Anfängl. Rest	Soll	Gesamtsoll	Ist	Schl. Rest	Voranschlag u. Nachtrag	Mehr Weniger
	Summe Unterabschnitt 211	872.014,72	872.014,72	872.014,72		963.100,00	91.085,28-
213	Allgemeinbildende Pflichtschulen						
21300	Antoniuschule						
213000-043000	Betriebsausstattung	600,00	600,00	600,00		600,00	
213000-400000	Geringwertige Wirtschaftsgüter des Anlagevermögens	149,75	149,75	149,75		300,00	150,25-
213000-400100	Bekleidung	45,72	45,72	45,72		200,00	154,28-
213000-454000	Reinigungsmittel	1.231,67	1.231,67	1.231,67		1.500,00	268,33-
213000-458000	Mittel zur ärztlichen Betreuung und Gesundheitsvorsorge					100,00	100,00-
213000-459000	Sonstige Verbrauchsgüter	182,52	182,52	182,52		200,00	17,48-
213000-511000	Geldbezüge für Vertragsbedienstete der Besoldungsgruppe II	53.460,57	53.460,57	53.460,57		56.200,00	2.739,43-
213000-560000	Reisegebühren	163,47	163,47	163,47		100,00	63,47
213000-565000	Mehre Leistungsvergütungen					100,00	100,00-
213000-565100	Leistungsprämie	515,07	515,07	515,07		100,00	415,07
213000-569000	Sonstige Nebengebühren	210,12	210,12	210,12		200,00	10,12
213000-580000	Dienstgeberbeiträge zum Ausgleichsfonds für Familienbeihilfen	1.373,50	1.373,50	1.373,50		1.600,00	226,50-
213000-581000	Sonstige Dienstgeberbeiträge zur sozialen Sicherheit	10.759,95	10.759,95	10.759,95		11.400,00	640,05-
213000-581200	Sonstige Dienstgeberbeiträge zur sozialen Sicherheit (NVK)	125,32	125,32	125,32		200,00	74,68-
213000-590000	Freiwillige Sozialleistungen	85,00	85,00	85,00		100,00	15,00-
213000-600000	Strom	4.153,18	4.153,18	4.153,18		4.000,00	153,18
213000-600100	Strom für Heizungsanlagen	312,15	312,15	312,15		200,00	112,15
213000-603000	Fernwärme	11.405,25	11.405,25	11.405,25		8.500,00	2.905,25
213000-614000	Instandhaltung von Gebäuden	10.314,69	10.314,69	10.314,69		8.000,00	2.314,69
213000-614200	Instandhaltung der Heizungsanlage					500,00	500,00-
213000-616000	Instandhaltung von Maschinen und maschinellen Anlagen					2.000,00	2.000,00-
213000-618000	Instandhaltung von sonstigen Anlagen (Ausstattung/EDV)	2.042,46	2.042,46	2.042,46		2.500,00	457,54-
213000-631000	Telekommunikationsdienste	26,52	26,52	26,52		700,00	673,48-
213000-670000	Versicherungen	2.104,29	2.104,29	2.104,29		2.200,00	95,71-

Voranschlagsstelle	Anfängl. Rest	Soll	Gesamtsoll	Ist	Schl. Rest	Voranschlag u. Nachtrag	Mehr Weniger
213000-700000	Mietzins	7.683,12	7.683,12	7.683,12		8.700,00	1.016,88-
213000-711000	Gebühren für die Benützung von Gemeinde-einrichtungen und -anlagen	5.303,29	5.303,29	5.303,29		5.500,00	196,71-
213000-728000	Entgelte für sonstige Leistungen	319,20	319,20	319,20		200,00	119,20
	Summe Teilabschnitt 21300	112.566,81	112.566,81	112.566,81		115.900,00	3.333,19-
	Summe Unterabschnitt 213	112.566,81	112.566,81	112.566,81		115.900,00	3.333,19-
215	Allgemeinbildende höhere Schulen						
21500	Sportgymnasium						
215000-755000	Laufende Transferzahlungen an Unternehmungen (ohne Finanzunternehmungen)	17.100,00	17.100,00	17.100,00		17.100,00	
	Summe Teilabschnitt 21500	17.100,00	17.100,00	17.100,00		17.100,00	
	Summe Unterabschnitt 215	17.100,00	17.100,00	17.100,00		17.100,00	
	Summe Abschnitt 21	2.154.877,50	2.154.877,50	2.154.877,50		2.254.700,00	99.822,50-
22	Berufsbildende Pflichtschulen						
220	Berufsbildende Pflichtschulen						
22000	Berufsschulen						
220000-751000	Schülerhaltungsbeitrag für Berufsschulen	316.969,95	316.969,95	316.969,95		320.900,00	3.930,05-
	Summe Teilabschnitt 22000	316.969,95	316.969,95	316.969,95		320.900,00	3.930,05-
	Summe Unterabschnitt 220	316.969,95	316.969,95	316.969,95		320.900,00	3.930,05-
	Summe Abschnitt 22	316.969,95	316.969,95	316.969,95		320.900,00	3.930,05-
23	Förderung des Unterrichtes						
232	Schülerbetreuung						
23200	Schülerbetreuung						
232000-755000	Laufende Transferzahlungen an Unternehmungen (Transporte)	12.629,79	12.629,79	12.629,79		14.000,00	1.370,21-
232000-768000	Laufende Transferzahlungen an private Haushalte	891,01	891,01	891,01		3.500,00	2.608,99-
	Summe Teilabschnitt 23200	13.520,80	13.520,80	13.520,80		17.500,00	3.979,20-
	Summe Unterabschnitt 232	13.520,80	13.520,80	13.520,80		17.500,00	3.979,20-
	Summe Abschnitt 23	13.520,80	13.520,80	13.520,80		17.500,00	3.979,20-
24	Vorschulische Erziehung						
240	Kindergärten						

2 Ordentlicher Haushalt Einnahmen

Voranschlagsstelle	Anfängl. Rest	Soll	Gesamtsoll	Ist	Schl. Rest	Voranschlag u. Nachtrag	Mehr Weniger
24000	Kindergarten West						
240000+810000	Leistungserlöse	27.065,73	27.065,73	27.065,73		27.000,00	65,73
240000+861000	Laufende Transferzahlungen vom Land	71.825,70	71.825,70	71.825,70		69.100,00	2.725,70

1 Ordentlicher Haushalt Ausgaben

Voranschlagsstelle	Anfängl. Rest	Soll	Gesamtsoll	Ist	Schl. Rest	Voranschlag u. Nachtrag	Mehr Weniger
24000	Kindergarten West						
240000-043000	Betriebsausstattung	1.209,19	1.209,19	1.209,19		1.300,00	90,81-
240000-400000	Geringwertige Wirtschaftsgüter des Anlagevermögens	733,65	733,65	733,65		900,00	166,35-
240000-400100	Bekleidung	129,11	129,11	129,11		200,00	70,89-
240000-400200	Spielzeug	827,99	827,99	827,99		800,00	27,99-
240000-454000	Reinigungsmittel	328,94	328,94	328,94		400,00	71,06-
240000-456000	Schreib-, Zeichen- u. sonstige Büromittel	157,96	157,96	157,96		300,00	142,04-
240000-457000	Druckwerke	417,43	417,43	417,43		500,00	82,57-
240000-458000	Mittel zur ärztlichen Betreuung und Gesundheitsvorsorge					100,00	100,00-
240000-459000	Sonstige Verbrauchsgüter	320,74	320,74	320,74		500,00	179,26-
240000-459100	Feiern und Feste	882,37	882,37	882,37		1.000,00	117,63-
240000-510000	Geldbezüge für Vertragsbedienstete der Besoldungsgruppe I	60.603,36	60.603,36	60.603,36		60.900,00	296,64-
240000-511000	Geldbezüge für Vertragsbedienstete der Besoldungsgruppe II	60.193,86	60.193,86	60.193,86		60.500,00	306,14-
240000-560000	Reisegebühren	38,85	38,85	38,85		200,00	161,15-
240000-565100	Leistungsprämie	1.895,67	1.895,67	1.895,67		2.300,00	404,33-
240000-569000	Sonstige Nebengebühren	146,28	146,28	146,28		100,00	46,28-
240000-580000	Dienstgeberbeiträge zum Ausgleichsfonds für Familienbeihilfen	5.026,73	5.026,73	5.026,73		5.800,00	573,27-
240000-581000	Sonstige Dienstgeberbeiträge zur sozialen Sicherheit	25.011,60	25.011,60	25.011,60		24.900,00	111,60-
240000-581200	Sonstige Dienstgeberbeiträge zur sozialen Sicherheit (MVK)	1.283,68	1.283,68	1.283,68		1.300,00	16,32-
240000-590000	Freiwillige Sozialleistungen	877,42	877,42	877,42		800,00	77,42-
240000-590100	Sonstige Leistungen Fortbildung	23,30	23,30	23,30		200,00	176,70-
240000-600000	Strom	1.339,98	1.339,98	1.339,98		1.300,00	39,98-
240000-601000	Gas	3.187,62	3.187,62	3.187,62		3.800,00	412,38-
240000-610000	Instandhaltung von Grund und Boden	794,75	794,75	794,75		2.600,00	1.805,25-
240000-614000	Instandhaltung von Gebäuden	4.604,24	4.604,24	4.604,24		2.500,00	2.104,24-
240000-618000	Instandhaltung von sonstigen Anlagen (Ausstattung/EDV)	126,00	126,00	126,00		400,00	274,00-
240000-630000	Postdienste	355,64	355,64	355,64		400,00	44,36-

2. Ordentlicher Haushalt Einnahmen

Voranschlagsstelle	Anfängl. Rest	Soll	Gesamtsoll	Ist	Schl. Rest	Voranschlag u. Nachtrag	Mehr Weniger	
		98.891,43	98.891,43	98.891,43		96.100,00	2.791,43	
24010	Summe Teilabschnitt 24000							
240100	Kindergarten G&U							
240100+810000	Leistungserlöse (Elternbeiträge)	583,58	92.878,84	93.462,42	92.846,74	615,68	80.000,00	12.878,84
240100+817200	Verpflegskostenersätze	303,28	28.725,15	29.028,43	28.861,19	167,24	28.000,00	725,15
240100+820000	Sonstige Einnahmen		8.909,95	8.909,95	8.909,95		4.100,00	4.809,95
240100+831000	Laufende Transferzahlungen vom Land		162.438,21	162.438,21	162.438,21		165.000,00	2.561,79-
240100+834000	Beitrag AMS		4.363,27	4.363,27	4.363,27		8.000,00	3.636,73-
240100+871200	Kapitaltransferzahlungen von Ländern, Landesfonds und Landeskammern		4.084,07	4.084,07	4.084,07			4.084,07

1 Ordentlicher Haushalt Ausgaben

Voranschlagsstelle	Anfängl. Rest	Soll	Gesamtsoll	Ist	Schl. Rest	Voranschlag u. Nachtrag	Mehr Weniger
240000-631000	Telekommunikationsdienste	303,83	303,83	303,83		300,00	3,83
240000-631100	Miete Telefonanlage	248,60	248,60	248,60		300,00	51,40-
240000-670000	Versicherungen	2.184,30	2.184,30	2.184,30		2.200,00	15,70-
240000-700000	Mietzinse	24,80	24,80	24,80		100,00	75,20-
240000-711000	Gebühren für die Benützung von Gemeindeeinrichtungen und -anlagen	1.838,13	1.838,13	1.838,13		1.800,00	38,13
240000-720100	Kostenbeiträge für Verwaltungsleistungen	4.500,00	4.500,00	4.500,00		5.200,00	700,00-
240000-728000	Entgelte für sonstige Leistungen (Rundfunk)	339,14	339,14	339,14		100,00	239,14
240000-728100	Entgelte für sonstige Leistungen	144,90	144,90	144,90		2.600,00	2.455,10-
	Summe Teilabschnitt 24000	180.100,06	180.100,06	180.100,06		186.200,00	6.099,94-
24010	Kindergarten Ost						
240100-043000	Betriebsausstattung					1.700,00	1.700,00-
240100-400000	Geringwertige Wirtschaftsgüter des Anlagevermögens	2.072,32	2.072,32	2.072,32		1.200,00	872,32
240100-400100	Bekleidung	131,36	131,36	131,36		300,00	168,64-
240100-400200	Spielzeug	758,81	758,81	758,81		1.000,00	241,19-
240100-430000	Lebensmittel	29.080,31	29.080,31	29.080,31		35.500,00	6.419,69-
240100-454000	Reinigungsmittel	1.129,89	1.129,89	1.129,89		1.200,00	70,11-
240100-456000	Schreib-, Zeichen- u. sonstige Büromittel	256,96	256,96	256,96		300,00	43,04-
240100-457000	Druckwerke	643,17	643,17	643,17		400,00	243,17
240100-458000	Mittel zur ärztlichen Betreuung und Gesundheitsvorsorge					100,00	100,00-
240100-459000	Sonstige Verbrauchsgüter	389,57	389,57	389,57		700,00	310,43-
240100-459100	Feiern und Feste	1.106,80	1.106,80	1.106,80		1.200,00	93,20-
240100-510000	Geldbezüge für Vertragsbedienstete der Besoldungsgruppe I	268.913,22	268.913,22	268.913,22		276.700,00	7.786,78-
240100-511000	Geldbezüge für Vertragsbedienstete der Besoldungsgruppe II	151.432,41	151.432,41	151.432,41		146.100,00	5.332,41
240100-522000	Angestellte nicht ganzjährig beschäftigt (Ferialbeschäftigte)	1.934,40	1.934,40	1.934,40		1.000,00	934,40
240100-560000	Reisegebühren	102,30	102,30	102,30		300,00	197,70-
240100-563000	Sonstige Aufwandsentschädigungen	486,00	486,00	486,00		500,00	14,00-
240100-565000	Mehrleistungsvergütungen	64,30	64,30	64,30		500,00	435,70-
240100-565100	Leistungsprämie	5.190,81	5.190,81	5.190,81		5.800,00	609,19-

Voranschlagsstelle	Anfängl. Rest	Soll	Gesamtsoll	Ist	Schl. Rest	Voranschlag u. Nachtrag	Mehr Weniger
240100-566000	Zuwendungen aus Anlass von Dienstjubiläen	7.727,01	7.727,01	7.727,01		8.400,00	672,99-
240100-569000	Sonstige Nebengebühren	315,24	315,24	315,24		300,00	15,24
240100-580000	Dienstgeberbeiträge zum Ausgleichsfonds für Familienbeihilfen	17.902,17	17.902,17	17.902,17		19.600,00	1.897,83-
240100-581000	Sonstige Dienstgeberbeiträge zur sozialen Sicherheit	88.640,78	88.640,78	88.640,78		87.700,00	940,78
240100-581200	Sonstige Dienstgeberbeiträge zur sozialen Sicherheit (MVK)	3.208,15	3.208,15	3.208,15		3.500,00	291,85-
240100-590000	Freiwillige Sozialleistungen	2.250,84	2.250,84	2.250,84		2.300,00	49,16-
240100-590100	Sonstige Leistungen Fortbildung	64,09	64,09	64,09		400,00	335,91-
240100-600000	Strom	3.037,88	3.037,88	3.037,88		3.300,00	262,12-
240100-600100	Strom für Heizungsanlagen	65,86	65,86	65,86		100,00	34,14-
240100-603000	Fernwärme	13.154,89	13.154,89	13.154,89		14.000,00	845,11-
240100-610000	Instandhaltung von Grund und Boden	1.185,02	1.185,02	1.185,02		1.500,00	314,98-
240100-614000	Instandhaltung von Gebäuden	5.767,93	5.767,93	5.767,93		3.030,00	2.767,93
240100-614200	Instandhaltung der Heizungsanlage	41,99	41,99	41,99		300,00	258,01-
240100-618000	Instandhaltung von sonstigen Anlagen (Ausstattung/EDV)	37,50	37,50	37,50		800,00	762,50-
240100-630000	Postdienste	901,68	901,68	901,68		1.000,00	98,32-
240100-631000	Telekommunikationsdienste	323,45	323,45	323,45		400,00	76,55-
240100-631100	Miete Telefon	1.971,76	1.971,76	1.971,76		2.300,00	328,24-
240100-670000	Versicherungen	6.193,74	6.193,74	6.193,74		6.300,00	106,26-
240100-700000	Mietzinse	242,16	242,16	242,16		300,00	57,84-
240100-711000	Gebühren für die Benützung von Gemeindevorrichtungen und -anlagen	4.519,25	4.519,25	4.519,25		4.300,00	219,25
240100-720000	Kostenbeiträge für Verwaltungsleistungen (Essen auf Rädern)	2.576,10	2.576,10	2.576,10		2.200,00	376,10
240100-720100	Kostenbeiträge für Verwaltungsleistungen	13.500,00	13.500,00	13.500,00		14.900,00	1.400,00-
240100-728000	Entgelte für sonstige Leistungen	221,14	221,14	221,14		2.500,00	2.278,86-
	Summe Teilabschnitt 24010	637.541,26	637.541,26	637.541,26		654.100,00	16.558,74-
24020	Kindergarten Rothenhorn						
240200-043000	Betriebsausstattung	563,04	563,04	563,04		1.300,00	736,96-

2 Ordentlicher Haushalt Einnahmen

Voranschlagsstelle	Anfängl. Rest	Soll	Gesamtsoll	Ist	Schl. Rest	Voranschlag u. Nachtrag	Mehr Weniger
240200+829000	Sonstige Einnahmen	3.091,26	3.091,26	3.091,26			3.091,26
240200+861000	Laufende Transferzahlungen vom Land		70.266,18	70.266,18		69.800,00	466,18

Voranschlagsstelle	Anfängl. Rest	Soll	Gesamtsoll	Ist	Schl. Rest	Voranschlag u. Nachtrag	Mehr Weniger
240200-400000	Geringwertige Wirtschaftsgüter des Anlagevermögens	1.170,41	1.170,41	1.170,41		800,00	370,41
240200-400100	Bekleidung	163,20	163,20	163,20		200,00	36,80-
240200-400200	Spielzeug	717,66	717,66	717,66		950,00	182,34-
240200-454000	Reinigungsmittel	362,53	362,53	362,53		400,00	37,47-
240200-456000	Schreib-, Zeichen- u. sonstige Büromittel	249,90	249,90	249,90		300,00	50,10-
240200-457000	Druckwerke	349,37	349,37	349,37		500,00	150,63-
240200-458000	Mittel zur ärztlichen Betreuung und Gesundheitsvorsorge	71,34	71,34	71,34		100,00	28,66-
240200-459000	Sonstige Verbrauchsgüter	335,16	335,16	335,16		500,00	164,84-
240200-459100	Feiern und Feste	957,85	957,85	957,85		1.000,00	42,15-
240200-510000	Geldbezüge für Vertragsbedienstete der Besoldungsgruppe I	62.588,07	62.588,07	62.588,07		62.600,00	11,93-
240200-511000	Geldbezüge für Vertragsbedienstete der Besoldungsgruppe II	55.501,85	55.501,85	55.501,85		52.800,00	2.701,85
240200-560000	Reisegebühren	126,00	126,00	126,00		100,00	26,00
240200-565000	Mehrleistungsvergütungen	122,27	122,27	122,27			122,27
240200-565100	Leistungsprämie	4.539,00	4.539,00	4.539,00		3.200,00	1.339,00
240200-569000	Sonstige Nebengebühren	30,00	30,00	30,00		100,00	70,00-
240200-580000	Dienstgeberbeiträge zum Ausgleichsfonds für Familienbeihilfen	5.034,05	5.034,05	5.034,05		5.300,00	265,95-
240200-581000	Sonstige Dienstgeberbeiträge zur sozialen Sicherheit	24.810,42	24.810,42	24.810,42		23.700,00	1.110,42
240200-581200	Sonstige Dienstgeberbeiträge zur sozialen Sicherheit (MVZ)	1.566,57	1.566,57	1.566,57		1.400,00	166,57
240200-590000	Freiwillige Sozialleistungen	200,00	200,00	200,00		200,00	
240200-590100	Sonstige Leistungen Fortbildung	23,30	23,30	23,30		200,00	176,70-
240200-600000	Strom	730,65	730,65	730,65		1.000,00	269,35-
240200-610000	Instandhaltung von Grund und Boden	5.585,64	5.585,64	5.585,64		11.000,00	5.414,36-
240200-614000	Instandhaltung von Gebäuden	3.882,41	3.882,41	3.882,41		2.500,00	1.382,41
240200-618000	Instandhaltung von sonstigen Anlagen (Ausstattung/EDV)	343,93	343,93	343,93		400,00	56,07-
240200-620000	Transporte	11.868,30	11.868,30	11.868,30		13.000,00	1.131,70-
240200-630000	Posto	355,64	355,64	355,64		400,00	44,36-
240200-631000	Telekommunikationsdienste	492,87	492,87	492,87		700,00	207,13-

Voranschlagsstelle	Anfängl. Rest	Soll	Gesamtsoll	Ist	Schl. Rest	Voranschlag u. Nachtrag	Mehr Weniger
240200-670000	Versicherungen		978,79	978,79	978,79	1.200,00	221,21-
240200-700000	Mietzinse		9.466,77	9.466,77	9.466,77	10.000,00	533,23-
240200-720100	Kostenbeiträge für Verwaltungsleistungen		5.000,00	5.000,00	5.000,00	5.200,00	200,00-
240200-728000	Entgelte für sonstige Leistungen		60,58	60,58	60,58	700,00	639,42-
	Summe Teilabschnitt 24020		198.247,57	198.247,57	198.247,57	201.700,00	3.452,43-
	Summe Unterabschnitt 240		1.015.888,89	1.015.888,89	1.015.888,89	1.042.000,00	26.111,11-
249	Sonstige Einrichtungen und Maßnahmen						
24900	Katholische u. Private Kindergärten						
249000-751000	Lautende Transferzahlungen an Länder, Landesfonds und Landeskammern		277.795,80	277.795,80	277.795,80	279.400,00	1.604,20-
249000-757000	Zuschüsse an private Kindergärten		69.800,00	69.800,00	69.800,00	69.800,00	
	Summe Teilabschnitt 24900		347.595,80	347.595,80	347.595,80	349.200,00	1.604,20-
	Summe Unterabschnitt 249		347.595,80	347.595,80	347.595,80	349.200,00	1.604,20-
	Summe Abschnitt 24		1.363.484,69	1.363.484,69	1.363.484,69	1.391.200,00	27.715,31-
25	Außerschulische Jugenderziehung						
250	Schülerhorte						
25000	Schülerhort West						
250000-043000	Betriebsausstattung					500,00	500,00-
250000-400000	Geringwertige Wirtschaftsgüter des Anlagevermögens		523,74	523,74	523,74	500,00	23,74
250000-430000	Lebensmittel	3.327,09	31.051,87	34.378,96	34.378,96	34.000,00	2.948,13-
250000-454000	Reinigungsmittel		51,33	51,33	51,33	200,00	148,67-
250000-456000	Schreib-, Zeichen- u. sonstige Büromittel		86,28	86,28	86,28	100,00	13,72-
250000-457000	Druckwerke		26,82	26,82	26,82	400,00	373,18-
250000-458000	Mittel zur ärztlichen Betreuung und Gesundheitsvorsorge					100,00	100,00-
250000-459000	Sonstige Verbrauchsgüter		4,65	4,65	4,65	100,00	95,35-
250000-469100	Feiern und Feste		110,18	110,18	110,18	300,00	189,82-
250000-510000	Geldbezüge für Vertragsbedienstete der Besoldungsgruppe I		76.935,01	76.935,01	76.935,01	67.700,00	9.235,01
250000-511000	Geldbezüge für Vertragsbedienstete der Besoldungsgruppe II		10.963,56	10.963,56	10.963,56	11.000,00	36,44-
250000-522000	Angestellte nicht ganzjährig beschäftigt (Ferialbeschäftigte)		1.450,85	1.450,85	1.450,85	1.100,00	350,85
250000-560000	Reisegebühren		36,20	36,20	36,20	100,00	63,80-

Voranschlagsstelle	Anfängl. Rest	Soll	Gesamtsoll	Ist	Schl. Rest	Voranschlag u. Nachtrag	Mehr Weniger
250000-565000	Mehrleistungsvergütungen					200,00	200,00-
250000-565100	Leistungsprämie	548,75	548,75	548,75		1.700,00	1.151,25-
250000-569000	Sonstige Nebengebühren	73,50	73,50	73,50		100,00	26,50-
250000-580000	Dienstgeberbeiträge zum Ausgleichsfonds für Familienbeihilfen	3.704,45	3.704,45	3.704,45		3.700,00	4,45
250000-581000	Sonstige Dienstgeberbeiträge zur sozialen Sicherheit	18.792,00	18.792,00	18.792,00		17.000,00	1.792,00
250000-581200	Sonstige Dienstgeberbeiträge zur sozialen Sicherheit (MVK)	587,10	587,10	587,10		500,00	87,10
250000-590000	Freiwillige Sozialleistungen	804,54	804,54	804,54		800,00	4,54
250000-590100	Sonstige Leistungen Fortbildung	5,83	5,83	5,83		200,00	194,17-
250000-600000	Strom	479,10	479,10	479,10		400,00	79,10
250000-600100	Strom f. Heizungsanlagen	234,63	234,63	234,63		200,00	34,63
250000-603000	Fernwärme	2.969,65	2.969,65	2.969,65		2.100,00	869,65
250000-614000	Instandhaltung von Gebäuden	825,10	825,10	825,10		1.700,00	874,90-
250000-618000	Instandhaltung von sonstigen Anlagen (Ausstattung/EDV)					300,00	300,00-
250000-630000	Porto	263,16	263,16	263,16		300,00	36,84-
250000-631000	Telekommunikationsdienste	47,15	47,15	47,15		200,00	152,85-
250000-670000	Versicherungen	491,63	491,63	491,63		600,00	108,37-
250000-700000	Mietzinse	1.566,56	1.566,56	1.566,56		1.700,00	133,44-
250000-711000	Gebühren für die Benützung von Gemeindevorrichtungen und -anlagen					100,00	100,00-
250000-720100	Kostenbeiträge für Verwaltungsleistungen	3.600,00	3.600,00	3.600,00		5.200,00	1.600,00-
250000-728000	Entgelte für sonstige Leistungen	31,07	31,07	31,07		700,00	668,93-
	Summe Teilabschnitt 25000	3.327,09	156.264,71	159.591,80	159.591,80	153.800,00	2.464,71
25010	Schülerhort Ost						
250100-043000	Betriebsausstattung					500,00	500,00-
250100-400000	Geringwertige Wirtschaftsgüter des Anlagevermögens	925,28	925,28	925,28		1.000,00	74,72-
250100-430000	Lebensmittel	30.105,60	30.105,60	30.105,60		37.500,00	7.394,40-
250100-454000	Reinigungsmittel	455,10	455,10	455,10		300,00	155,10
250100-456000	Schreib-, Zeichen- u. sonstige Büromittel	35,47	35,47	35,47		200,00	164,53-

Voranschlagsstelle	Anfängl. Rest	Soll	Gesamtsoll	Ist	Schl. Rest	Voranschlag u. Nachtrag	Mehr Weniger
--------------------	---------------	------	------------	-----	------------	----------------------------	-----------------

Voranschlagsstelle	Anfängl. Rest	Soll	Gesamtsoll	Ist	Schl. Rest	Voranschlag u. Nachtrag	Mehr Weniger
250100-457000	Druckwerke	166,88	166,88	166,88		300,00	133,12-
250100-458000	Mittel zur ärztlichen Betreuung und Gesundheitsvorsorge					100,00	100,00-
250100-459000	Sonstige Verbrauchsgüter					100,00	100,00-
250100-459100	Feiern und Feste	395,63	395,63	395,63		400,00	4,37-
250100-510000	Geldbezüge für Vertragsbedienstete der Besoldungsgruppe I	70.263,46	70.263,46	70.263,46		79.330,00	9.036,54-
250100-511000	Geldbezüge für Vertragsbedienstete der Besoldungsgruppe II	26.210,37	26.210,37	26.210,37		24.900,00	1.310,37
250100-522000	Angestellte nicht ganzjährig beschäftigt (Ferialbeschäftigte)	1.450,77	1.450,77	1.450,77		1.100,00	350,77
250100-560000	Reisegebühren	4,50	4,50	4,50		100,00	95,50-
250100-565000	Mehrleistungsvergütungen	140,53	140,53	140,53		200,00	59,47-
250100-565100	Leistungsprämie	2.376,20	2.376,20	2.376,20		2.800,00	423,80-
250100-569000	Sonstige Nebengebühren	198,12	198,12	198,12		200,00	1,88-
250100-580000	Dienstgeberbeiträge zum Ausgleichsfonds für Familienbeihilfen	4.126,23	4.126,23	4.126,23		4.900,00	773,77-
250100-581000	Sonstige Dienstgeberbeiträge zur sozialen Sicherheit	21.759,44	21.759,44	21.759,44		22.900,00	1.140,56-
250100-581200	Sonstige Dienstgeberbeiträge zur sozialen Sicherheit (MVK)	1.079,24	1.079,24	1.079,24		1.390,00	220,76-
250100-590000	Freiwillige Sozialleistungen	200,00	200,00	200,00		200,00	
250100-590100	Sonstige Leistungen Fortbildung	17,48	17,48	17,48		300,00	282,52-
250100-600000	Strom	1.912,28	1.912,28	1.912,28		2.400,00	487,72-
250100-600100	Strom f. Heizungsanlagen	70,59	70,59	70,59		100,00	29,41-
250100-603000	Wärme	2.403,56	2.403,56	2.403,56		2.600,00	196,44-
250100-614000	Instandhaltung von Gebäuden	688,30	688,30	688,30		1.700,00	1.011,70-
250100-618000	Instandhaltung von sonstigen Anlagen (Ausstattung/EDV)	65,00	65,00	65,00		200,00	135,00-
250100-630000	Porto	331,21	331,21	331,21		400,00	68,79-
250100-631000	Telekommunikationsdienste	45,90	45,90	45,90		300,00	254,10-
250100-670000	Versicherungen	877,70	877,70	877,70		800,00	77,70
250100-700000	Mietzinse	24,80	24,80	24,80		100,00	75,20-
250100-711000	Gebühren für die Benützung von Gemeinde- einrichtungen und -anlagen					400,00	400,00-

Voranschlagsstelle	Anfängl. Rest	Soll	Gesamtsoll	Ist	Schl. Rest	Voranschlag u. Nachtrag	Mehr Weniger	
	Summe Teilabschnitt 25010	652,45	111.272,64	111.925,09	111.518,22	406,87	125.000,00	13.727,36-
	Summe Unterabschnitt 250	2.470,93	201.106,34	203.577,27	202.193,66	1.383,61	292.500,00	1.393,66-
251	Schüler-, Lehrlings- und Gesellenheime							
25100	Schüler-, Lehrlings- und Gesellenheime							
	Summe Teilabschnitt 25100							
	Summe Unterabschnitt 251							
259	Sonstige Einrichtungen und Maßnahmen							
25900	Jugendservicestelle							
259000+829000	Sonstige Einnahmen		2.254,10	2.254,10	2.254,10		500,00	1.754,10
259000+864000	Laufende Transferzahlungen von sonstigen Träger des öffentlichen Rechtes		6.000,00	6.000,00	6.000,00		6.000,00	

1 Ordentlicher Haushalt Ausgaben

Voranschlagsstelle	Anfängl. Rest	Soll	Gesamtsoll	Ist	Schl. Rest	Voranschlag u. Nachtrag	Mehr Weniger
250100-720000		2.559,91	2.559,91	2.559,91		1.000,00	1.459,91
250100-720100		5.500,00	5.500,00	5.500,00		5.500,00	
250100-728000		312,54	312,54	312,54		700,00	387,46-
		174.702,09	174.702,09	174.702,09		194.900,00	20.197,91-
	3.327,09	330.956,80	334.293,89	334.293,89		348.700,00	17.733,20-
251							
25100							
251000-757000						1.100,00	1.100,00-
						1.100,00	1.100,00-
						1.100,00	1.100,00-
259							
25900							
259000-043000		599,00	599,00	599,00		599,00	99,00
259000-400000		587,73	587,73	587,73		530,00	87,73
259000-454000		155,13	155,13	155,13		100,00	55,13
259000-456000		223,72	223,72	223,72		300,00	76,28-
259000-457000		1.578,80	1.578,80	1.578,80		1.100,00	478,80
259000-459000		183,69	183,69	183,69		300,00	116,31-
259000-510000		71.201,51	71.201,51	71.201,51		70.600,00	601,51
259000-511000		3.780,33	3.780,33	3.780,33		3.700,00	80,33
259000-560000		378,35	378,35	378,35		600,00	221,65-
259000-563000						300,00	300,00-
259000-565000		633,92	633,92	633,92		1.000,00	366,08-
259000-565100		2.100,17	2.100,17	2.100,17		1.800,00	300,17
259000-569000		30,00	30,00	30,00			30,00
259000-580000		3.175,22	3.175,22	3.175,22		3.400,00	224,78-
259000-581000		15.517,94	15.517,94	15.517,94		15.300,00	517,94
259000-581200		723,50	723,50	723,50		700,00	23,50

Voranschlagsstelle	Anfängl. Rest	Soll	Gesamtsoll	Ist	Schl. Rest	Voranschlag u. Nachtrag	Mehr Weniger
		8.254,10	8.254,10	8.254,10		6.500,00	1.754,10
		8.254,10	8.254,10	8.254,10		6.500,00	1.754,10
	2.470,93	209.360,44	211.831,37	210.447,76	1.383,61	209.900,00	360,44
26							
262							
26200							
262000+817200		72,67	72,67	72,67		100,00	27,33-
262000+824000		4.133,52	4.133,52	4.133,52		4.100,00	33,52
262000+824200		69.314,18	69.314,18	69.314,18		105.000,00	35.685,82-
262000+829000		53.225,76	53.225,76	53.225,76		54.300,00	1.074,24-

Voranschlagsstelle	Anfängl. Rest	Soll	Gesamtsoll	Ist	Schl. Rest	Voranschlag u. Nachtrag	Mehr Weniger
259000-590000	Freiwillige Sozialleistungen	156,25	156,25	156,25		200,00	43,75-
259000-590100	Sonstige Leistungen Fortbildung	59,00	59,00	59,00		700,00	641,00-
259000-600000	Strom	2.090,96	2.090,96	2.090,96		2.600,00	509,04-
259000-618000	Instandhaltung von sonstigen Anlagen (Ausstattung/EDV)	92,39	92,39	92,39		700,00	607,61-
259000-630000	Postdienste	9,30	9,30	9,30		100,00	90,70-
259000-631000	Telekommunikationsdienste	227,48	227,48	227,48		700,00	472,52-
259000-631100	Miete Telefongebühren	298,32	298,32	298,32		300,00	1,68-
259000-670000	Versicherungen	564,06	564,06	564,06		600,00	35,94-
259000-700000	Mietzinse	12.293,38	12.293,38	12.293,38		12.400,00	106,62-
259000-700100	Mietzinse (Betriebskostenabrechnung)	4.384,42	4.384,42	4.384,42		4.200,00	184,42
259000-700200	Mietzinse (Heizkostenabrechnung)	7.685,83	7.685,83	7.685,83		6.400,00	1.285,83
259000-728000	Entgelte für sonstige Leistungen	6.082,36	6.082,36	6.082,36		6.700,00	617,64-
259000-757000	Laufende Transferzahlungen Zuwendungen an Jugendorganisationen	15.304,00	15.304,00	15.304,00		15.300,00	4,00
	Summe Teilabschnitt 25900	150.116,76	150.116,76	150.116,76		150.800,00	683,24-
	Summe Unterabschnitt 259	150.116,76	150.116,76	150.116,76		150.800,00	683,24-
	Summe Abschnitt 25	3.327,09	481.083,56	484.410,65	484.410,65	500.600,00	19.516,44-
26	Sport und außerschulische Leibeserziehung						
262	Sportplätze						
26200	Sportstadion Spittal/Drau						
262000-511000	Geldbezüge für Vertragsbedienstete der Besoldungsgruppe II	35.432,88	35.432,88	35.432,88		35.600,00	167,12-
262000-560000	Reisegebühren					400,00	400,00-
262000-565000	Mehrleistungsvergütungen	6.429,30	6.429,30	6.429,30		6.500,00	70,70-
262000-569000	Sonstige Nebengebühren	1.008,81	1.008,81	1.008,81		900,00	108,81
262000-580000	Dienstgeberbeiträge zum Ausgleichsfonds für Familienbeihilfen	1.757,71	1.757,71	1.757,71		1.900,00	142,29-
262000-581000	Sonstige Dienstgeberbeiträge zur sozialen Sicherheit	8.844,31	8.844,31	8.844,31		8.900,00	55,69-
262000-590000	Freiwillige Sozialleistungen	50,00	50,00	50,00		100,00	50,00-
262000-600000	Strom	12.902,59	12.902,59	12.902,59		14.000,00	1.097,41-
262000-600100	Strom für Heizungsanlagen	986,97	986,97	986,97			986,97
262000-614000	Instandhaltung von Gebäuden	19.304,57	19.304,57	19.304,57		27.100,00	7.795,43-

Voranschlagsstelle	Anfängl. Rest	Soll	Gesamtsoll	Ist	Schl. Rest	Voranschlag u. Nachtrag	Mehr Weniger
262000-570000	Versicherungen	2.115,62	2.115,62	2.115,62		2.000,00	115,62
262000-700000	Mietzins	53.889,80	53.889,80	53.889,80		71.000,00	17.110,20-
262000-711000	Gebühren für die Benützung von Gemeindeeinrichtungen und -anlagen	19.026,45	19.026,45	19.026,45		21.000,00	1.973,55-
	Summe Teilabschnitt 26200	161.749,01	161.749,01	161.749,01		189.400,00	27.650,99-
26210	Sportplatz Rothenhorn						
262100-511000	Geldbezüge für Vertragsbedienstete der Besoldungsgruppe II	21.626,80	21.626,80	21.626,80		21.700,00	73,20-
262100-560000	Reisegebühren	827,64	827,64	827,64		600,00	227,64
262100-565000	Mehrleistungsvergütungen	502,60	502,60	502,60		500,00	2,60
262100-565100	Leistungsprämie	808,79	808,79	808,79		800,00	8,79
262100-580000	Dienstgeberbeiträge zum Ausgleichsfonds für Familienbeihilfen	934,31	934,31	934,31		1.000,00	65,69-
262100-581000	Sonstige Dienstgeberbeiträge zur sozialen Sicherheit	4.540,32	4.540,32	4.540,32		4.500,00	40,32
262100-581200	Sonstige Dienstgeberbeiträge zur sozialen Sicherheit (MVK)	340,97	340,97	340,97		300,00	40,97
262100-581300	Sonstige Dienstgeberbeiträge zur sozialen Sicherheit	150,17	150,17	150,17		200,00	49,83-
262100-590000	Freiwillige Sozialleistungen	45,58	45,58	45,58			45,58
262100-600000	Strom	2.010,92	2.010,92	2.010,92		2.000,00	10,92
262100-610000	Instandhaltung von Grund und Boden	1.844,60	1.844,60	1.844,60		2.100,00	255,40-
262100-610000	Instandhaltung von Sonderanlagen	14.317,75	14.317,75	14.317,75		15.000,00	682,25-
262100-670000	Versicherungen	776,34	776,34	776,34		800,00	23,66-
262100-711000	Gebühren für die Benützung von Gemeindeeinrichtungen und -anlagen	591,65	591,65	591,65		800,00	208,35-
	Summe Teilabschnitt 26210	49.318,44	49.318,44	49.318,44		50.300,00	981,56-
26220	Sportplatz Amlach						
262200-401000	Wirtschaftsgüter des Umlaufvermögens					200,00	200,00-
262200-511000	Geldbezüge für Vertragsbedienstete der Besoldungsgruppe II	3.069,04	3.069,04	3.069,04		3.100,00	30,96-
262200-560000	Reisegebühren	183,91	183,91	183,91		100,00	83,91
262200-565000	Mehrleistungsvergütungen	111,70	111,70	111,70		100,00	11,70
262200-565100	Leistungsprämie	157,26	157,26	157,26		200,00	42,74-

Voranschlagsstelle	Anfängl. Rest	Soll	Gesamtsoll	Ist	Schl. Rest	Voranschlag u. Nachtrag	Mehr Weniger
262200-580000	Dienstgeberbeitrag zum Ausgleichsfonds für Familienbeihilfen	135,49	135,49	135,49		100,00	35,49
262200-581000	Sonstige Dienstgeberbeiträge zur sozialen Sicherheit	658,57	658,57	658,57		700,00	41,43-
262200-581200	Sonstige Dienstgeberbeiträge zur sozialen Sicherheit (MVK)	48,86	48,86	48,86			48,86
262200-581300	Sonstige Dienstgeberbeiträge zur sozialen Sicherheit	33,40	33,40	33,40			33,40
262200-590000	Freiwillige Sozialleistungen	5,00	5,00	5,00			5,00
262200-600000	Strom	1.357,16	1.357,16	1.357,16		1.400,00	42,84-
262200-610000	Instandhaltung von Grund und Boden	3.913,85	3.913,85	3.913,85		3.500,00	413,85
262200-614000	Instandhaltung von Gebäuden	20,75	20,75	20,75		200,00	179,25-
262200-616000	Instandhaltung von Maschinen und maschinellen Anlagen					300,00	300,00-
262200-670000	Versicherungen	647,80-	647,80-	647,80-		300,00	947,80-
262200-711000	Gebühren für die Benützung von Gemeindecinrichtungen und -anlagen	1.579,27	1.579,27	1.579,27		2.000,00	420,73-
	Summe Teilabschnitt 26220	10.626,46	10.626,46	10.626,46		12.200,00	1.573,54-
	Summe Unterabschnitt 262	221.693,91	221.693,91	221.693,91		251.900,00	30.206,09-
263	Turn- und Sporthallen						
26300	Sporthalle Spittal/Drau						
263000-400000	Geringwertige Wirtschaftsgüter des Anlagevermögens					200,00	200,00-
263000-450000	Sonstige Verbrauchsgüter	1.588,58	1.588,58	1.588,58		1.200,00	388,58
263000-600000	Strom	6.298,16	6.298,16	6.298,16		4.500,00	1.798,16
263000-614000	Instandhaltung von Gebäuden	19.668,10	19.668,10	19.668,10		14.300,00	5.368,10
263000-618000	Instandhaltung von sonstigen Anlagen	547,45	547,45	547,45		700,00	152,55-
263000-631000	Telekommunikationsdienste	835,48	835,48	835,48		300,00	535,48
263000-670000	Versicherungen	4.907,05	4.907,05	4.907,05		6.500,00	1.592,95-
263000-700000	Mietzinse	2.500,03	2.500,03	2.500,03		2.500,00	0,03
263000-700100	Verrechnung Vorauszahlung Miete vom Bund	30.740,64	30.740,64	30.740,64		28.000,00	2.740,64
263000-710000	Öffentliche Abgaben	447,32	447,32	447,32		500,00	52,68-
263000-711000	Gebühren für die Benützung von Gemeindecinrichtungen und -anlagen	6.903,59	6.903,59	6.903,59		6.500,00	403,59

2 Ordentlicher Haushalt Einnahmen

Voranschlagsstelle	Anfängl. Rest	Soll	Gesamtsoll	Ist	Schl. Rest	Voranschlag u. Nachtrag	Mehr Weniger
		90.741,69	90.741,69	99.722,94	8.981,25-	112.400,00	21.658,31-
		90.741,69	90.741,69	99.722,94	8.981,25-	112.400,00	21.658,31-
264							
26400	Kunsteisbahn						
264000+824000	Einnahmen aus Vermietung und Verpachtung von Sachen sowie aus Dienstbarkeiten und Baurechten	11.810,04	11.810,04	11.810,04		12.000,00	189,96-
264000+824200	Einnahmen aus Vermietung und Verpachtung (BK und HK)	25.033,27	25.033,27	25.033,27		31.400,00	6.366,73-
		36.843,31	36.843,31	36.843,31		43.400,00	6.556,69-
		36.843,31	36.843,31	36.843,31		43.400,00	6.556,69-
269	Sonstige Einrichtungen und Maßnahmen						
26900	Sonstige Sportförderung						

Voranschlagsstelle	Anfängl. Rest	Soll	Gesamtsoll	Ist	Schl. Rest	Voranschlag u. Nachtrag	Mehr Weniger
263000-728000	Entgelte für sonstige Leistungen (Reinigung)	24.767,79	24.767,79	24.767,79		30.000,00	5.232,21-
263000-728200	Entgelte für sonstige Leistungen					8.000,00	8.000,00-
	Summe Teilabschnitt 26300	99.204,19	99.204,19	99.204,19		103.200,00	3.995,81-
	Summe Unterabschnitt 263	99.204,19	99.204,19	99.204,19		103.200,00	3.995,81-
264							
26400	Kunsteisbahn						
264000-614000	Instandhaltung von Gebäuden	3.339,77	3.339,77	3.339,77		4.800,00	1.460,23-
264000-670000	Versicherungen	347,92-	347,92-	347,92-		400,00	747,92-
264000-700000	Mietzinse	7.335,71	7.335,71	7.335,71		22.000,00	14.664,29-
264000-711000	Gebühren für die Benützung von Gemeindevorrichtungen und -anlagen	11.406,64	11.406,64	11.406,64		9.000,00	2.406,64
264000-728000	Entgelte für sonstige Leistungen	766,00	766,00	766,00		1.800,00	1.034,00-
	Summe Teilabschnitt 26400	22.500,20	22.500,20	22.500,20		38.000,00	15.499,80-
	Summe Unterabschnitt 264	22.500,20	22.500,20	22.500,20		38.000,00	15.499,80-
269	Sonstige Einrichtungen und Maßnahmen						
26900	Sonstige Sportförderung						
269000-403000	Handelswaren, Preise und Urkunden	394,00	394,00	394,00		1.000,00	606,00-
269000-456000	Schreib-, Zeichen- u. sonstige Büromittel					100,00	100,00-
269000-457000	Druckwerke					300,00	300,00-
269000-619000	Instandhaltung von Sonderanlagen	493,35	493,35	493,35		3.500,00	3.006,65-
269000-670000	Versicherungen	144,00	144,00	144,00		200,00	56,00-
269000-701000	Grundstückspacht					2.600,00	2.600,00-
269000-711000	Gebühren für die Benützung von Gemeindevorrichtungen und -anlagen	5,94	5,94	5,94		100,00	94,06-
269000-728000	Entgelte für sonstige Leistungen					200,00	200,00-
269000-729000	Sonstige Ausgaben	182,40	182,40	182,40		300,00	117,60-
269000-757000	Laufende Transferzahlungen an private Institutionen (Beiträge an Sportvereine)	37.270,00	37.270,00	37.270,00		35.500,00	1.770,00
269000-757010	Sportförderung	5.000,00	5.000,00	5.000,00		5.000,00	
269000-757200	Beiträge zu Jugend- und Sportveranstaltungen	6.375,07	6.375,07	6.375,07		9.000,00	2.624,93-
269000-777000	Kapitaltransferzahlungen an private Institutionen	20.457,98	20.457,98	20.457,98		20.000,00	457,98

2 Ordentlicher Haushalt Einnahmen

Voranschlagsstelle	Anfängl Rest	Soll	Gesamtsoll	Ist	Schl. Rest	Voranschlag u. Nachtrag	Mehr Weniger
	Summe Teilabschnitt 26900						
	Summe Unterabschnitt 269						
	Summe Abschnitt 25	291.915,70	291.915,70	300.896,95	8.981,25-	354.300,00	62.384,30-
27	Erwachsenenbildung						
270	Volkshochschulen						
27030	Volkshochschule Spittal/Drau						
	Summe Teilabschnitt 27000						
	Summe Unterabschnitt 270						
273	Volksbüchereien						
27300	Stadtbücherei Spittal/Drau						
273000+810000	Leistungserlöse (Buchleihgebühren)	17.015,98	17.015,98	17.015,98		16.000,00	1.015,98
273000+810100	Leistungserlöse (Eintrittskarten)	1.517,70	1.517,70	1.517,70		500,00	1.017,70
273000+813000	Nebenerlöse	460,75	460,75	460,75		200,00	260,75
273000+829000	Sonstige Einnahmen	2.997,64	2.997,64	2.997,64			2.997,64
273000+860000	Laufende Transferzahlungen vom Bund	3.914,47	3.914,47	3.914,47			3.914,47
273000+861000	Laufende Transferzahlungen vom Land	2.249,93	2.249,93	2.249,93			2.249,93

1 Ordentlicher Haushalt Ausgaben

Voranschlagsstelle	Anfängl. Rest	Soll	Gesamtsoll	Ist	Schl. Rest	Voranschlag u. Nachtrag	Mehr Weniger
		70.322,74	70.322,74	70.322,74		77.800,00	7.477,26-
	Summe Teilabschnitt 26900						
	Summe Unterabschnitt 269	70.322,74	70.322,74	70.322,74		77.800,00	7.477,26-
	Summe Abschnitt 26	413.721,04	413.721,04	413.721,04		470.900,00	57.178,96-
27	Erwachsenenbildung						
270	Volkshochschulen						
27000	Volkshochschule Spittal/Drau						
270000-757000	Beitrag an Volkshochschule	1.300,00	1.300,00	1.300,00		1.300,00	
	Summe Teilabschnitt 27000	1.300,00	1.300,00	1.300,00		1.300,00	
	Summe Unterabschnitt 270	1.300,00	1.300,00	1.300,00		1.300,00	
273	Volksbüchereien						
27300	Stadtbücherei Spittal/Drau						
273000-042000	Amtsausstattung	491,67	491,67	491,67		400,00	91,67
273000-400000	Geringwertige Wirtschaftsgüter des Anlagevermögens	662,44	662,44	662,44		400,00	262,44
273000-456000		451,80	451,80	451,80		300,00	151,80
	Zeichen- u. sonstige Büromittel						
273000-457000	Druckwerke	22.356,64	22.356,64	22.356,64		17.000,00	5.356,64
273000-459000	Sonstige Verbrauchsgüter	87,78	87,78	87,78			87,78
273000-510000	Geldbezüge für Vertragsbedienstete der Besoldungsgruppe I	71.232,00	71.232,00	71.232,00		71.600,00	368,00-
273000-522000	Angestellte nicht ganzjährig beschäftigt (Ferialbeschäftigte)	1.289,62	1.289,62	1.289,62		1.300,00	10,38-
273000-523000	Geldbezüge für Arbeiter nicht ganzjährig beschäftigt	672,00	672,00	672,00		700,00	28,00-
273000-560000	Reisegebühren	129,89	129,89	129,89		300,00	170,11-
273000-565000	Mehrleistungsvergütungen					100,00	100,00-
273000-569000	Sonstige Nebengebühren	2.270,40	2.270,40	2.270,40		1.600,00	670,40
273000-580000	Dienstgeberbeiträge zum Ausgleichsfonds für Familienbeihilfen	3.078,76	3.078,76	3.078,76		3.400,00	321,24-
273000-581000	Sonstige Dienstgeberbeiträge zur sozialen Sicherheit	15.214,19	15.214,19	15.214,19		14.800,00	414,19
273000-581200	Sonstige Dienstgeberbeiträge zur sozialen Sicherheit (MVK)	422,64	422,64	422,64		400,00	22,64
273000-590000	Freiwillige Sozialleistungen	749,88	749,88	749,88		700,00	49,88
273000-590100	Sonstige Leistungen Fortbildung					200,00	200,00-

2 Ordentlicher Haushalt Einnahmen

Voranschlagsstelle	Anfängl. Rest	Soll	Gesamtsoll	Ist	Schl. Rest	Voranschlag u. Nachtrag	Mehr Weniger	
		28.156,47	28.156,47	28.156,47		16.700,00	11.456,47	
		28.156,47	28.156,47	28.156,47		16.700,00	11.456,47	
		28.156,47	28.156,47	28.156,47		16.700,00	11.456,47	
28	Forschung und Wissenschaft							
280	Förderung von Universitäten und Hochschulen							
28000	FH Kärnten							
280000+298000	Haushaltsrücklage					170.000,00	170.000,00-	
280000+B23000	Zinsen	204,88	204,88	204,88		500,00	295,12-	
260000+B28000	Rückersätze von Ausgaben	19.124,00	19.124,00	19.124,00		19.100,00	24,00	
	Summe Teilabschnitt 28000	19.328,88	19.328,88	19.328,88		189.600,00	170.271,12-	
	Summe Unterabschnitt 280	19.328,88	19.328,88	19.328,88		189.600,00	170.271,12-	
289	Sonstige Einrichtungen und Maßnahmen							
28900	Wissenschaftspflege							
	Summe Teilabschnitt 28900							
	Summe Unterabschnitt 289							
	Summe Abschnitt 28	19.328,88	19.328,88	19.328,88		189.600,00	170.271,12-	
	Summe Gruppe 2	4.316,34	1.173.505,28	1.177.821,62	1.182.588,96	4.767,34-	1.511.500,00	337.994,72-

1 Ordentlicher Haushalt Ausgaben

Voranschlagsstelle	Anfängl. Rest	Soll	Gesamtsoll	Ist	Schl. Rest	Voranschlag u. Nachtrag	Mehr Weniger	
273000-631000	Telekommunikationsdienste	47,15	47,15	47,15			47,15	
273000-631100	Telekommunikationsdienste	600,88	600,88	600,88		700,00	99,12-	
273000-670000	Versicherungen	480,56	480,56	480,56		500,00	19,44-	
273000-700000	Mietzinse	18.098,64	18.098,64	18.098,64		18.700,00	601,36-	
273000-700100	Mietzinse - Betriebskosten	17.555,82	17.555,82	17.555,82		18.300,00	744,18-	
273000-710300	Kommunalsteuer	2.272,89	2.272,89	2.272,89		2.300,00	27,11-	
273000-711000	Gebühren für die Benützung von Gemeindeeinrichtungen und -anlagen	134,16	134,16	134,16			134,16	
273000-725000	Bibliothekserfordernisse	2.807,20	2.807,20	2.807,20		3.000,00	192,80-	
273000-728000	Entgelte für sonstige Leistungen	5.495,89	5.495,89	5.495,89		4.000,00	1.495,89	
	Summe Teilabschnitt 27300	166.602,90	166.602,90	166.602,90		160.700,00	5.902,90	
	Summe Unterabschnitt 273	166.602,90	166.602,90	166.602,90		160.700,00	5.902,90	
	Summe Abschnitt 27	167.902,90	167.902,90	167.902,90		162.000,00	5.902,90	
28	Forschung und Wissenschaft							
280	Förderung von Universitäten und Hochschulen							
28000	FH Kärnten							
280000-298000	Haushaltsrücklage	153,66	153,66	153,66		400,00	246,34-	
280000-710000	Öffentliche Abgaben	51,22	51,22	51,22		100,00	48,78-	
280000-729100	Beitrag an FH Kärnten	470.376,00	470.376,00	470.376,00		480.000,00	9.624,00-	
	Summe Teilabschnitt 28000	470.580,88	470.580,88	470.580,88		480.500,00	9.919,12-	
	Summe Unterabschnitt 280	470.580,88	470.580,88	470.580,88		480.500,00	9.919,12-	
289	Sonstige Einrichtungen und Maßnahmen							
28900	Wissenschaftspflege							
289000-757000	Subvention an wissenschaftliche Institutionen	8.032,50	8.032,50	257,00	7.775,50	8.000,00	32,50	
	Summe Teilabschnitt 28900	8.032,50	8.032,50	257,00	7.775,50	8.000,00	32,50	
	Summe Unterabschnitt 289	8.032,50	8.032,50	257,00	7.775,50	8.000,00	32,50	
	Summe Abschnitt 28	478.613,38	478.613,38	478.837,88	7.775,50	488.500,00	9.886,62-	
	Summe Gruppe 2	3.327,09	5.390.173,82	5.393.500,91	5.385.725,41	7.775,50	5.606.300,90	216.126,18-

2 Ordentlicher Haushalt Einnahmen

Voranschlagsstelle	Anfängl. Rest	Soll	Gesamtsoll	Ist	Schl. Rest	Voranschlag u. Nachtrag	Mehr Weniger
3	Kunst, Kultur und Kultus						
30	Gesonderte Verwaltung						
300	Kultur						
30000	Kultur						
300000+803000	Veräußerung von Handelswaren		1.036,02	1.036,02	1.036,02	800,00	236,02
300000+810000	Leistungserlöse von Veranstaltungen	583,72	11.809,74	12.373,46	12.373,46	14.000,00	2.190,26-
300000+810100	Leistungserlöse von Vorträgen		5.988,13	5.988,13	5.488,13	500,00	4.988,13
300000+829000	Sonstige Einnahmen		5.852,77	5.852,77	5.852,77	2.500,00	3.352,77
300000+861000	Laufende Transferzahlungen vom Land		12.000,00	12.000,00	12.000,00	10.000,00	2.000,00
300000+867000	Laufende Transferzahlungen von privaten Institutionen ohne Erwerbscharakter	833,33	6.000,00	6.833,33	5.833,33	1.000,00	5.000,00

Voranschlagsstelle	Anfängl. Rest	Soll	Gesamtsoll	Ist	Schl. Rest	Voranschlag u. Nachtrag	Mehr weniger
3	Kunst, Kultur und Kultus						
30	Gesonderte Verwaltung						
300	Kultur						
30000	Kultur						
30000-042000	Amtsausstattung	12.500,00	12.500,00	12.500,00		12.500,00	
30000-400000	Geringwertige Wirtschaftsgüter des Anlagevermögens	396,87	396,87	396,87		500,00	103,13-
30000-456000	Schreib-, Zeichen- u. sonstige Büromittel	790,74	790,74	790,74		1.200,00	409,26-
30000-457000	Druckwerke	17.025,33	17.025,33	17.025,33		13.000,00	4.025,33
30000-459000	Sonstige Verbrauchsgüter					400,00	400,00-
30000-500000	Geldbezüge für Beamte der Verwaltung	52.144,38	52.144,38	52.144,38		52.400,00	255,62-
30000-510000	Geldbezüge für Vertragsbedienstete der Besoldungsgruppe I	29.060,56	29.060,56	29.060,56		29.100,00	39,44-
30000-511000	Geldbezüge für Vertragsbedienstete der Besoldungsgruppe II	7.527,40	7.527,40	7.527,40		7.400,00	127,40
30000-522000	Angestellte nicht ganzjährig beschäftigt (Ferialbeschäftigte)	967,23	967,23	967,23		1.300,00	332,77-
30000-560000	Reisegebühren	10,00	10,00	10,00		200,00	190,00-
30000-565000	Mehrleistungsvergütungen	1.018,47	1.018,47	1.018,47		600,00	418,47
30000-565100	Leistungsprämien					1.500,00	1.500,00-
30000-566000	Zuwendungen aus Anlass von Dienstjubiläen	14.898,40	14.898,40	14.898,40		15.600,00	701,60-
30000-569000	Sonstige Nebengebühren	820,92	820,92	820,92		600,00	220,92
30000-580000	Dienstgeberbeiträge zum Ausgleichsfonds für Familienbeihilfen	3.831,36	3.831,36	3.831,36		4.200,00	368,64-
30000-581000	Sonstige Dienstgeberbeiträge zur sozialen Sicherheit	9.844,19	9.844,19	9.844,19		9.700,00	144,19
30000-581200	Sonstige Dienstgeberbeiträge zur sozialen Sicherheit (MVK)	440,57	440,57	440,57		500,00	59,43-
30000-590000	Freiwillige Sozialleistungen	836,04	836,04	836,04		800,00	36,04
30000-590100	Sonstige Leistungen Fortbildung					600,00	600,00-
30000-600000	Strom	283,05	283,05	283,05		800,00	516,95-
30000-618000	Instandhaltung von sonstigen Anlagen (Ausstattung/EDV)	3.755,81	3.755,81	3.755,81		3.700,00	55,81
30000-630000	Postdienste	12.786,84	12.786,84	12.786,84		12.000,00	786,84

1 Ordentlicher Haushalt Ausgaben

Voranschlagsstelle	Anfängl. Rest	Soll	Gesamtsoll	Ist	Schl. Rest	Voranschlag u. Nachtrag	Mehr Weniger
300000-831000	Telekommunikationsdienste	512,95	512,95	512,95		2.400,00	1.887,05-
300000-831100	Miete Telefon	2.132,41	2.132,41	2.132,41		800,00	1.332,41
300000-870000	Versicherungen	504,13	504,13	504,13		800,00	295,87-
300000-700000	Mietzinse	19.903,82	19.903,82	19.903,82		13.500,00	6.403,82
300000-710300	Kommunalsteuer	3.205,82	3.205,82	3.205,82		3.200,00	5,82
300000-720100	Kostenbeiträge (Kostenersätze) für Leistungen					2.400,00	2.400,00-
300000-720300	Kostenbeiträge für Arbeitsleistungen des Wirtschaftshofes und Gärtnerei	1.108,75	1.108,75	1.108,75		7.200,00	6.091,25-
300000-728000	Entgelte für sonstige Leistungen	55.167,14	55.167,14	55.167,14		57.400,00	12.232,86-
300000-728100	Leistungen an AKM	6.639,78	6.639,78	6.639,78		6.600,00	139,78-
300000-728200	Plakatierungskosten	2.731,50	2.731,50	2.731,50		3.900,00	1.168,50-
300000-728300	Entgelte für Leistungen von Firmen (Nebenkosten für Künstler)	3.163,87	3.163,87	3.163,87		3.000,00	163,87-
300000-728400	Sonstige Ausgaben (Porcia Klassik - Clowntheater)					5.000,00	5.000,00-
300000-728500	Werbudget für Kulturveranstaltungen	4.017,00	4.017,00	4.017,00		4.600,00	583,00-
300000-728600	Projekt GreifBAR					12.000,00	12.000,00-
300000-729100	Sonstige Ausgaben (Aktion Kunst im Park)	1.232,16	1.232,16	1.232,16		1.500,00	267,84-
300000-729700	Sonstige Ausgaben					300,00	300,00-
300000-757000	Laufende Transferzahlungen an private Organisationen ohne Erwerbszweck	11.647,48	11.647,48	11.647,48		16.400,00	4.752,52-
	Summe Teilabschnitt 30000	280.904,97	280.904,97	280.904,97		320.000,00	39.095,03-
30010	Galorio im Schloß Porcia						
300100-400000	Geringwertige Wirtschaftsgüter des Anlagevermögens					400,00	400,00-
300100-457000	Druckwerke	2.879,62	2.879,62	2.879,62		2.700,00	179,62
300100-510000	Goldbezüge für Vertragsbedienstete der Besoldungsgruppe I	24.395,41	24.395,41	24.395,41		24.400,00	4,59-
300100-560000	Reisegebühren	13,30	13,30	13,30			13,30
300100-565100	Leistungsprämien					1.100,00	1.100,00-
300100-569000	Sonstige Nebengebühren	182,60	182,60	182,60			182,60
300100-580000	Dienstgeberbeiträge zum Ausgleichsfonds für Familienbeihilfen	1.007,69	1.007,69	1.007,69		1.200,00	192,31-

2 Ordentlicher Haushalt Einnahmen

Voranschlagsstelle	Anfängl. Rest	Soll	Gesamtsoll	Ist	Schl. Rest	Voranschlag u. Nachtrag	Mehr Weniger
	600,00	480,00	1.080,00	1.080,00		1.000,00	520,00-
30020							
300200+810330		66.462,65	66.462,65	66.462,65		57.000,00	9.462,65
		66.462,65	66.462,65	66.462,65		57.000,00	9.462,65
	1.997,05	109.629,31	111.626,36	110.126,36	1.500,00	87.300,00	22.329,31
	1.997,05	109.629,31	111.626,36	110.126,36	1.500,00	87.300,00	22.329,31
32							
320							
32000							
320000+817000		15.104,84	15.104,84	15.104,84		12.500,00	2.604,84
320000+824000		1.500,00	1.500,00	1.500,00			1.500,00
320000+829000		5.200,00	5.200,00	5.200,00			5.200,00

Voranschlagsstelle	Anfängl. Rest	Soll	Gesamtsoll	Ist	Schl. Rest	Voranschlag u. Nachtrag	Mehr Weniger
300100-581000	Sonstige Dienstgeberbeiträge zur sozialen Sicherheit	4.895,25	4.895,25	4.895,25		5.400,00	104,75-
300100-581200	Sonstige Dienstgeberbeiträge zur sozialen Sicherheit (MVK)	373,28	373,28	373,28		400,00	26,72-
300100-590000	Freiwillige Sozialleistungen	50,00	50,00	50,00		100,00	50,00-
300100-618000	Instandhaltung von sonstigen Anlagen					300,00	300,00-
300100-630000	Postdienste	131,42	131,42	131,42		1.000,00	868,58-
300100-670000	Versicherungen	253,10	253,10	253,10		600,00	346,90-
300100-700000	Mietzinse	2.064,00	2.064,00	2.064,00		1.800,00	264,00
300100-710300	Kommunalsteuer	737,34	737,34	737,34		800,00	62,66-
300100-728000	Entgelte für sonstige Leistungen	1.650,00	1.650,00	1.650,00		1.200,00	450,00
300100-728300	Konsumationen	748,46	748,46	748,46		1.000,00	251,54-
300100-729000	Sonstige Ausgaben	8.105,00	8.105,00	8.105,00		6.000,00	105,00
	Summe Teilabschnitt 30010	45.486,47	45.486,47	45.486,47		48.000,00	2.513,53-
30020	Theaterfahrten						
300200-620000	Transporte (Theaterfahrten)	17.358,37	17.358,37	17.358,37		12.000,00	5.358,37
300200-728000	Entgelte für sonstige Leistungen	61.744,96	61.744,96	61.744,96		45.000,00	16.744,96
	Summe Teilabschnitt 30020	79.103,33	79.103,33	79.103,33		57.000,00	22.103,33
	Summe Unterabschnitt 300	405.494,77	405.494,77	405.494,77		425.000,00	19.505,23-
	Summe Abschnitt 30	405.494,77	405.494,77	405.494,77		425.000,00	19.505,23-
32	Musik und darstellende Kunst						
320	Ausbildung in Musik und darstellender Kunst						
32000	Musikschule Spittal/Drau						
320000-043000	Betriebsausstattung					1.000,00	1.000,00-
320000-043100	Instrumentenankauf	5.980,00	5.980,00	5.980,00		3.700,00	2.280,00
320000-400000	Geringwertige Wirtschaftsgüter des Anlagevermögens	1.483,95	1.483,95	1.483,95		1.100,00	383,95
320000-400100	Bekleidung	51,12	51,12	51,12		200,00	148,88-
320000-454000	Reinigungsmittel	693,17	693,17	693,17		900,00	206,83-
320000-456000	Schreib-, Zeichen- u. sonstige Büromittel	860,16	860,16	860,16		1.000,00	139,84-
320000-457000	Druckwerke	1.913,54	1.913,54	1.913,54		2.300,00	386,46-
320000-458000	Mittel zur ärztlichen Betreuung und Gesundheitsvorsorge					100,00	100,00-
320000-459000	Sonstige Verbrauchsgüter	859,70	859,70	859,70		900,00	40,30-
320000-510000	Geldbezüge für Vertragsbedienstete der Besoldungsgruppe I	13.901,16	13.901,16	13.901,16		14.000,00	98,84-

Voranschlagsstelle	Anfängl. Rest	Soll	Gesamtsoll	Ist	Schl. Rest	Voranschlag u. Nachtrag	Mehr Weniger
320000-511000	Geldbezüge für Vertragsbedienstete der Besoldungsgruppe II	40.026,34	40.026,34	40.026,34		41.000,00	973,66-
320000-560000	Reisegebühren	70,05	70,05	70,05		200,00	129,95-
320000-565000	Mehreistungsvergütungen					100,00	100,00-
320000-565100	Leistungsprämie	1.312,92	1.312,92	1.312,92		1.200,00	112,92
320000-569000	Sonstige Nebengebühren	168,96	168,96	168,96		200,00	31,04-
320000-580000	Dienstgeberbeiträge zum Ausgleichsfonds für Familienbeihilfen	1.908,30	1.908,30	1.908,30		2.100,00	191,70-
320000-581000	Sonstige Dienstgeberbeiträge zur sozialen Sicherheit	11.346,71	11.346,71	11.346,71		11.500,00	153,29-
320000-581200	Sonstige Dienstgeberbeiträge zur sozialen Sicherheit (MVK)	351,06	351,06	351,06		400,00	48,94-
320000-590000	Freiwillige Sozialleistungen	125,57	125,57	125,57		100,00	25,57
320000-590100	Sonstige Leistungen Fortbildung					100,00	100,00-
320000-600000	Strom	4.181,45	4.181,45	4.181,45		3.100,00	1.081,45
320000-600100	Strom für Heizungsanlagen	312,15	312,15	312,15		200,00	112,15
320000-603000	Fernwärme	8.112,12	8.112,12	8.112,12		5.500,00	2.612,12
320000-614000	Instandhaltung von Gebäuden	10.438,37	10.438,37	10.438,37		7.000,00	3.438,37
320000-618000	Instandhaltung von sonstigen Anlagen (Ausstattung/EDV)	1.463,39	1.463,39	1.463,39		2.300,00	836,61-
320000-618100	Instandhaltung von Instrumenten	16.624,08	16.624,08	16.624,08		14.400,00	2.224,08
320000-630000	Postdienste	204,74	204,74	204,74		100,00	104,74
320000-631000	Telekommunikationsdienste	724,48	724,48	724,48		500,00	224,48
320000-670000	Versicherungen	1.690,78	1.690,78	1.690,78		1.800,00	109,22-
320000-700000	Mietzins	6.034,72	6.034,72	6.034,72		5.500,00	534,72
320000-700100	Raummieten	562,80	562,80	562,80		900,00	337,20-
320000-711000	Gebühren für die Benützung von Gemeindevorrichtungen und -anlagen	4.278,42	4.278,42	4.278,42		4.400,00	121,58-
320000-720100	Kostenbeiträge für Verwaltungsleistungen	3.500,00	3.500,00	3.500,00		4.700,00	1.200,00-
320000-728000	Entgelte für sonstige Leistungen	1.262,92	1.262,92	1.262,92		600,00	662,92
320000-729000	Sonstige Ausgaben	175,80	175,80	175,80		400,00	224,20-
320000-729100	Sonstige Ausgaben (Schülerhaltungsbeiträge)	856,76	856,76	856,76		1.500,00	643,24-
	<u>Summe Teilabschnitt 32000</u>	<u>141.475,69</u>	<u>141.475,69</u>	<u>141.475,69</u>		<u>135.000,00</u>	<u>6.475,69</u>

Voranschlagsstelle	Anfängl. Rest	Soll	Gesamt soll	Ist	Schl. Rest	Voranschlag u. Nachtrag	Mehr Weniger
	Summe Unterabschnitt 320	21.804,84	21.804,84	21.804,84		12.500,00	9.304,84
322	Maßnahmen zur Förderung der Musikpflege						
32200	Gesangsvereine und Musikkapellen						
	Summe Teilabschnitt 32200						
32210	Internationaler Chorwettbewerb						
322100+810000	Leistungsprämien (Eintritt)	25.190,27	25.190,27	25.190,27		21.000,00	4.190,27
322100+820000	Sonstige Einnahmen (Stimmbildungsseminar)	772,72	772,72	772,72			772,72
322130+860000	Laufende Transferzahlungen vom Bund					1.000,00	1.000,00-
322130+861000	Laufende Transferzahlungen von Ländern	5.000,00	5.000,00	5.000,00		3.000,00	2.000,00
322130+862000	Laufende Transferzahlungen von Gemeinden	2.149,16	2.149,16	2.149,16		500,00	1.649,16
	Summe Teilabschnitt 32210	33.112,15	33.112,15	33.112,15		25.500,00	7.612,15
	Summe Unterabschnitt 322	33.112,15	33.112,15	33.112,15		25.500,00	7.612,15
	Summe Abschnitt 32	54.916,99	54.916,99	54.916,99		38.000,00	16.916,99
35	Sonstige Kunstpflege						
351	Maßnahmen zur Kunstpflege						
35100	Bilder und Bücher						
	Summe Teilabschnitt 35100						
	Summe Unterabschnitt 351						
	Summe Abschnitt 35						
36	Heimatspflege						
360	Heimatismuseen						
36000	Bezirkshematsmuseum Spittal/Drau						
	Summe Teilabschnitt 36000						
36010	Betreuungsmaßnahmen von Museen						

Voranschlagsstelle	Anfängl. Rest	Soll	Gesamtsoll	Ist	Schl. Rest	Voranschlag u. Nachtrag	Mehr Weniger
		141.475,69	141.475,69	141.475,69		135.000,00	5.475,69
	Summe Unterabschnitt 320						
322	Maßnahmen zur Förderung der Musikpflege						
32200	Gesangsvereine und Musikkapellen						
322000-757000	Förderung der Gesangsvereine	2.740,00	2.740,00	2.740,00		4.600,00	1.860,00-
322000-757100	Förderung der Musikkapellen	9.200,00	9.200,00	9.200,00		9.200,00	
322000-757300	Jugendförderung der Musikkapellen	5.138,77	5.138,77	5.138,77		6.000,00	861,23-
	Summe Teilabschnitt 32200	17.078,77	17.078,77	17.078,77		19.800,00	2.721,23-
32210	Internationaler Chorwettbewerb						
322100-728000	Entgelte für sonstige Leistungen (Aufenthalt, Verpflegung und Unterkunft)	79.414,87	79.414,87	79.414,87		75.000,00	4.414,87
	Summe Teilabschnitt 32210	79.414,87	79.414,87	79.414,87		75.000,00	4.414,87
	Summe Unterabschnitt 322	96.493,64	96.493,64	96.493,64		94.800,00	1.693,64
	Summe Abschnitt 32	237.969,33	237.969,33	237.969,33		229.800,00	8.169,33
35	Sonstige Kunstpflege						
351	Maßnahmen zur Kunstpflege						
35100	Bilder und Bücher						
351000-043000	Ankauf von Bildern und Büchern	1.700,00	1.700,00	1.700,00		1.700,00	
	Summe Teilabschnitt 35100	1.700,00	1.700,00	1.700,00		1.700,00	
	Summe Unterabschnitt 351	1.700,00	1.700,00	1.700,00		1.700,00	
	Summe Abschnitt 35	1.700,00	1.700,00	1.700,00		1.700,00	
36	Heimatspflege						
360	Heimatsmuseen						
36000	Bezirksheimatmuseum Spittal/Drau						
360000-800000	Strom	1.466,58	1.466,58	1.466,58		1.700,00	233,42-
360000-870000	Versicherungen	3.642,98	3.642,98	3.642,98		3.900,00	257,02-
360000-757000	Laufende Transferzahlungen an private Institutionen ohne Erwerbscharakter	20.700,00	20.700,00	20.700,00		20.700,00	
	Summe Teilabschnitt 36000	25.809,56	25.809,56	25.809,56		26.300,00	490,44-
36010	Betreuungsmaßnahmen von Museen						

Voranschlagsstelle	Anfängl. Rest	Soll	Gesamtsoll	Ist	Schl. Rest	Voranschlag u. Nachtrag	Mehr Weniger
360100+829000	Sonstige Einnahmen	9.153,01	9.153,01	5.580,78	3.572,23		9.153,01
363100+864000	Beitrag AMS	9.698,08	9.698,08	9.698,08			9.698,08
	Summe Teilabschnitt 36010	18.851,09	18.851,09	15.278,86	3.572,23		18.851,09
	Summe Unterabschnitt 360	18.851,09	18.851,09	15.278,86	3.572,23		18.851,09
361	Archive						
36100	Stadtarchiv						
361000+803000	Veräußerung von Handelswaren	935,40	935,40	935,40		300,00	635,40

Voranschlagsstelle	Anfängl. Rest	Soll	Gesamtsoll	Ist	Schl. Rest	Voranschlag u. Nachtrag	Mehr Weniger
360100-510000	Geldbezüge für Vertragsbedienstete der Besoldungsgruppe I	67.838,28	67.838,28	67.838,28		68.200,00	361,72-
360100-511000	Geldbezüge für Vertragsbedienstete der Besoldungsgruppe II	12.187,69	12.187,69	12.187,69			12.187,69
360100-580000	Dienstgeberbeiträge zum Ausgleichsfonds für Familienbeihilfen	3.301,32	3.301,32	3.301,32		3.100,00	201,32
360100-581000	Sonstige Dienstgeberbeiträge zur sozialen Sicherheit	16.941,43	16.941,43	16.941,43		14.300,00	2.641,43
360100-581200	Sonstige Dienstgeberbeiträge zur sozialen Sicherheit (MVK)	164,17	164,17	164,17			164,17
360100-590000	Freiwillige Sozialleistungen	843,56	843,56	843,56		800,00	43,56
360100-670000	Versicherungen	160,19	160,19	160,19		100,00	60,19
360100-700000	Mietzinse	6.546,93	6.546,93	6.546,93		4.800,00	1.746,93
	Summe Teilabschnitt 36010	107.983,57	107.983,57	107.983,57		91.300,00	16.683,57
	Summe Unterabschnitt 360	133.793,13	133.793,13	133.793,13		117.600,00	16.193,13
361	Archive						
36100	Stadtarchiv						
361000-042000	Amtsausstattung	539,94	539,94	539,94		700,00	160,06-
361000-400000	Geringwertige Wirtschaftsgüter des Anlagevermögens					400,00	400,00-
361000-456000	Schreib-, Zeichen- u. sonstige Büromittel	296,02	296,02	296,02		330,00	3,98-
361000-457000	Druckwerke	1.435,81	1.435,81	1.435,81		1.000,00	435,81
361000-511000	Geldbezüge für Vertragsbedienstete der Besoldungsgruppe II	317,44	317,44	317,44		400,00	82,56-
361000-565000	Mehrleistungsvergütungen	1,68	1,68	1,68			1,68
361000-569000	Sonstige Nebengebühren	2,76	2,76	2,76			2,76
361000-580000	Dienstgeberbeiträge zum Ausgleichsfonds für Familienbeihilfen	13,16	13,16	13,16			13,16
361000-581000	Sonstige Dienstgeberbeiträge zur sozialen Sicherheit	66,59	66,59	66,59		100,00	33,41-
361000-581200	Sonstige Dienstgeberbeiträge zur sozialen Sicherheit (MVK)	4,98	4,98	4,98			4,98
361000-590000	Freiwillige Sozialleistungen	0,82	0,82	0,82			0,82
361000-590100	Sonstige Leistungen Fortbildung					200,00	200,00-
361000-600000	Strom	783,67	783,67	783,67		1.100,00	316,33-

Voranschlagsstelle	Anfängl. Rest	Soll	Gesamtsoll	ist	Schl. Rest	Voranschlag u. Nachtrag	Mehr Weniger
361000-616000	Instandhaltung von Maschinen und maschinellen Anlagen					200,00	200,00-
361000-631000	Telekommunikationsdienste	593,07	593,07	593,07		800,00	206,93-
361000-670000	Versicherungen	2,62	2,62	2,62		100,00	97,38-
361000-700000	Mietzinse	3.119,97	3.119,97	3.119,97		3.000,00	119,97
361000-728000	Entgelte für sonstige Leistungen	16.273,89	16.273,89	16.273,89		17.000,00	726,11-
	Summe Teilabschnitt 36100	23.452,42	23.452,42	23.452,42		25.300,00	1.847,58-
	Summe Unterabschnitt 361	23.452,42	23.452,42	23.452,42		25.300,00	1.847,58-
362	Denkmalpflege						
36200	Denkmalpflege						
362000-403000	Handelswaren (Kränze für Ehrengräber)					100,00	100,00-
362000-614000	Instandhaltung von Gebäuden	5.323,25	5.323,25	5.323,25		5.000,00	323,25
362000-619000	Instandhaltung von Sonderanlagen					300,00	300,00-
362000-757300	Förderung Verein "Historisches Molzbichl"	4.500,00	4.500,00	4.500,00		4.500,00	
	Summe Teilabschnitt 36200	9.823,25	9.823,25	9.823,25		9.900,00	76,75-
	Summe Unterabschnitt 362	9.823,25	9.823,25	9.823,25		9.900,00	76,75-
363	Altstadterhaltung und Ortsbildpflege						
36300	Altstadterhaltung						
363000-298000	Haushaltsrücklage	122,47	122,47	122,47		700,00	577,53-
363000-560000	Reisegebühren	272,16	272,16	272,16		400,00	127,84-
363000-565000	MehreLeistungsvergütungen	4.187,80	4.187,80	4.187,80		5.000,00	812,20-
363000-580000	Dienstgeberbeiträge zum Ausgleichsfonds für Familienbeihilfen	171,68	171,68	171,68		200,00	28,32-
363000-670000	Versicherungen	5,98	5,98	5,98		100,00	94,02-
363000-710000	Öffentliche Abgaben	40,82	40,82	40,82		300,00	259,18-
363000-728000	Entgelte für sonstige Leistungen an Gewerbe- treibende, Firmen und jur. Personen	2.290,59	2.290,59	2.290,59			2.290,59
363000-728100	Entgelte für sonstige Leistungen					200,00	200,00-
363000-778000	Kapitaltransferzahlungen an private Haushalte					3.500,00	3.500,00-
	Summe Teilabschnitt 36300	7.091,50	7.091,50	7.091,50		10.400,00	3.308,50-
	Summe Unterabschnitt 363	7.091,50	7.091,50	7.091,50		10.400,00	3.308,50-
	Summe Abschnitt 36	174.160,30	174.160,30	174.160,30		153.200,00	10.960,30

Voranschlagsstelle	Anfängl. Rest	Soll	Gesamtsoll	Ist	Schl. Rest	Voranschlag u. Nachtrag	Mehr Weniger	
38	Sonstige Kulturpflege							
381	Maßnahmen der Kulturpflege							
38100	Komödienspiele und Brauchtumspflege							
	Summe Teilabschnitt 38100							
	Summe Unterabschnitt 381							
	Summe Abschnitt 38							
39	Kultus							
390	Kirchliche Angelegenheiten							
39000	Betreuung der Kirchen							
	Summe Teilabschnitt 39000							
	Summe Unterabschnitt 390							
	Summe Abschnitt 39							
	Summe Gruppe 3	2.205,95	188.830,08	190.835,13	185.762,90	5.072,23	132.000,00	56.630,08

Voranschlagsstelle	Anfängl. Rest	Soll	Gesamtsoll	Ist	Schl. Rest	Voranschlag u. Nachtrag	Mehr Weniger
38							
	Sonstige Kulturpflege						
381	Maßnahmen der Kulturpflege						
38100	Komödien spiele und Brauchtums pflege						
381000-755000	Beiträge an Komödien spiele	100.000,00	100.000,00	100.000,00		100.000,00	
381000-757000	Förderung von Brauchtumsvereinen	3.300,00	3.300,00	3.300,00		3.600,00	300,00-
	Summe Teilabschnitt 38100	103.300,00	103.300,00	103.300,00		103.600,00	300,00-
	Summe Unterabschnitt 381	103.300,00	103.300,00	103.300,00		103.600,00	300,00-
	Summe Abschnitt 38	103.300,00	103.300,00	103.300,00		103.600,00	300,00-
39	Kultus						
390	Kirchliche Angelegenheiten						
39000	Betreuung der Kirchen						
390000-757000	Patronatslasten	9.800,00	9.800,00	9.800,00		9.800,00	
390000-757100	Beitrag an Evangelische Pfarrgemeinde	2.000,00	2.000,00	2.000,00		2.000,00	
390000-757200	Beitrag an Pfarre Amlach	600,00	600,00	600,00		600,00	
	Summe Teilabschnitt 39000	12.400,00	12.400,00	12.400,00		12.400,00	
	Summe Unterabschnitt 390	12.400,00	12.400,00	12.400,00		12.400,00	
	Summe Abschnitt 39	12.400,00	12.400,00	12.400,00		12.400,00	
	Summe Gruppe 3	935.024,40	935.024,40	935.024,40		935.700,00	675,60-

Voranschlagsstelle	Anfängl. Rest	Soll	Gesamtsoll	Ist	Schl. Rest	Voranschlag u. Nachtrag	Mehr Weniger
4	Soziale Wohlfahrt und Wohnbauförderung						
41	Allgemeine öffentliche Wohlfahrt						
411	Maßnahmen der allgemeinen Sozialhilfe						
41100	Maßnahmen der Sozialhilfe						
411000+828000	Rückersätze von Ausgaben		80.770,91	80.770,91		80.700,00	70,91
411000+861000	Laufende Transferzahlungen von Ländern, Landesfonds und Landeskammern, K-ZAG Gutschrift		14.880,52	14.880,52		14.800,00	80,52
	Summe Teilabschnitt 41100		95.651,43	95.651,43		95.500,00	151,43
	Summe Unterabschnitt 411		95.651,43	95.651,43		95.500,00	151,43
	Summe Abschnitt 41		95.651,43	95.651,43		95.500,00	151,43
42	Freie Wohlfahrt						
423	Essen auf Rädern						
42303	Essen auf Rädern						
423030+817200	Verpflegkostenersätze	2.005,09	186.531,89	187.082,84	2.054,14	160.000,00	26.531,89
423030+829000	Sonstige Einnahmen	2.048,48	9.462,61	11.511,09		9.000,00	462,61

1 Ordentlicher Haushalt Ausgaben

Voranschlagsstelle	Anfängl. Rest	Soll	Gesamtsoll	Ist	Schl. Rest	Voranschlag u. Nachtrag	Mehr Weniger
4							
41							
411							
41100							
411000-751000		4.487.316,20	4.487.316,20	4.487.316,20		4.487.500,00	183,80-
411000-752000		108.343,80	108.343,80	108.343,80		115.700,00	7.356,20-
		4.595.660,00	4.595.660,00	4.595.660,00		4.603.200,00	7.540,00-
		4.595.660,00	4.595.660,00	4.595.660,00		4.603.200,00	7.540,00-
		4.595.660,00	4.595.660,00	4.595.660,00		4.603.200,00	7.540,00-
42							
423							
42300							
423000-430000		1.964,51	1.964,51	1.964,51		2.200,00	235,49-
423000-430000		123.274,20	123.274,20	123.274,20		114.500,00	8.774,20
423000-452000		1.775,88	1.775,88	1.775,88		2.000,00	224,12-
423000-456000		65,97	65,97	65,97		100,00	34,03-
423000-459000		262,64	262,64	262,64		200,00	62,64
423000-510000		3.194,78	3.194,78	3.194,78			3.194,78
423000-511000		71.392,88	71.392,88	71.392,88		69.500,00	1.892,88
423000-560000		4,62	4,62	4,62		100,00	95,38-
423000-565000		6.589,13	6.589,13	6.589,13		1.000,00	5.589,13
423000-565100		535,98	535,98	535,98		500,00	35,98
423000-569000		842,02	842,02	842,02		800,00	42,02
423000-580000		2.618,62	2.618,62	2.618,62		2.300,00	318,62
423000-581000		14.226,47	14.226,47	14.226,47		12.500,00	1.726,47
423000-581200		410,63	410,63	410,63		300,00	110,63

2 Ordentlicher Haushalt Einnahmen

Voranschlagsstelle	Anfängl. Rest	Soll	Gesamt soll	Ist	Schl. Rest	Voranschlag u. Nachtrag	Mehr Weniger	
	Summe Teilabschnitt 42300	4.653,57	195.994,50	200.648,07	198.593,93	2.054,14	169.000,00	26.994,50
	Summe Unterabschnitt 423	4.653,57	195.994,50	200.648,07	198.593,93	2.054,14	169.000,00	26.994,50
429	Sonstige Einrichtungen und Maßnahmen							
42900	Sonstige Einrichtungen und Maßnahmen							
429000+828000	Rückersätze von Ausgaben	9.757,27	266,74	10.024,01	3.457,22	6.566,79	5.000,00	4.733,26-
429000+829000	Sonstige Einnahmen	1.151,89	876,05	2.027,94	406,49	1.621,45	2.200,00	1.323,95-
429000+878000	Sozialspenden		1.550,00	1.550,00	1.550,00			1.550,00
	Summe Teilabschnitt 42900	10.909,16	2.692,79	13.601,95	5.413,71	8.188,24	7.200,00	4.507,21-
	Summe Unterabschnitt 429	10.909,16	2.692,79	13.601,95	5.413,71	8.188,24	7.200,00	4.507,21-
	Summe Abschnitt 42	15.562,73	198.687,29	214.259,02	204.007,64	10.242,38	176.200,00	22.487,29
48	Wohnbauförderung							
489	Sonstige Einrichtungen und Maßnahmen							
48900	Sonstige Maßnahmen der Wohnbauförderung							
489000+242000	Rückzahlung von Darlehen ESG und Neue Heimat		245,63	245,63	245,63		300,00	54,37-

Voranschlagsstelle	Anfängl. Rest	Soll	Gesamtsoll	Ist	Schl. Rest	Voranschlag u. Nachtrag	Mehr u. Weniger
423000-590000	Freiwillige Sozialleistungen	195,34	195,34	195,34		200,00	4,66-
423000-590100	Fortbildung					300,00	300,00-
423000-617000	Instandhaltung von Fahrzeugen	3.415,09	3.415,09	3.415,09		2.700,00	715,09
423000-630000	Posto	833,68	833,68	833,68		900,00	66,32-
423000-631000	Telekommunikationsdienste	187,04	187,04	187,04		300,00	112,96-
423000-670000	Versicherungen	1.802,03	1.802,03	1.802,03		2.100,00	297,97-
423000-700000	Mietzinse	933,38	933,38	933,38		1.000,00	66,62-
423000-720100	Kostenbeiträge für Verwaltungsleistungen	5.100,00	5.100,00	5.100,00		4.400,00	700,00
423000-728000	Entgelte für Leistungen	17.159,64	17.159,64	17.159,64		17.000,00	159,64
	Summe Teilabschnitt 42300	256.764,53	256.764,53	256.764,53		234.900,00	21.864,53
	Summe Unterabschnitt 423	256.764,53	256.764,53	256.764,53		234.900,00	21.864,53
429	Sonstige Einrichtungen und Maßnahmen						
42900	Sonstige Einrichtungen und Maßnahmen						
429000-457000	Druckwerke	618,52	618,52	618,52		900,00	281,48-
429000-700000	Mietzinse	15.865,68	15.865,68	15.865,68		17.000,00	1.134,32-
429000-728000	Entgelte für sonstige Leistungen (Muttertagsfahrt)	2.142,81	2.142,81	2.142,81		3.500,00	1.357,19-
429000-728100	Entgelte für sonstige Leistungen (Tag für besondere Menschen)	5.168,57	5.168,57	5.168,57		5.000,00	168,57
429000-728300	Familienpolitische Maßnahmen	3.032,91	3.032,91	3.032,91		3.600,00	32,91
429000-729000	Sonstige Ausgaben	1.675,05	1.675,05	1.675,05		5.400,00	3.724,95-
429000-757000	Laufende Transferzahlungen an Verbände und Vereine	9.300,00	9.300,00	9.300,00		8.100,00	1.200,00
429000-768100	Zuwendungen an Bedürftige	16.447,99	16.447,99	16.447,99		25.000,00	8.552,01-
	Summe Teilabschnitt 42900	54.251,53	54.251,53	54.251,53		67.900,00	13.648,47-
	Summe Unterabschnitt 429	54.251,53	54.251,53	54.251,53		67.900,00	13.648,47-
	Summe Abschnitt 42	311.016,06	311.016,06	311.016,06		302.800,00	8.216,06
48	Wohnbauförderung						
489	Sonstige Einrichtungen und Maßnahmen						
48900	Sonstige Maßnahmen der Wohnbauförderung						

Voranschlagsstelle	Anfängl. Rest	Soll	Gesamtsoll	Ist	Schl. Rest	Voranschlag u. Nachtrag	Mehr Weniger
489000+823010						600,00	600,00-
	Zinsen für gewährte Darlehen ESG und Neue Heimat						
	Summe Teilabschnitt 48900	245,63	245,63	245,63		900,00	654,37-
	Summe Unterabschnitt 489	245,63	245,63	245,63		900,00	654,37-
	Summe Abschnitt 48	245,63	245,63	245,63		900,00	654,37-
	Summe Gruppe 4	15.562,73	294.584,35	310.147,08	299.904,70	10.242,38	272.600,00

↑ Ordentlicher Haushalt Ausgaben

Vorschlagsstelle	Anfängl. Rest	Soll	Gesamtoll	Ist	Schl. Rest	Voranschlag u. Nachtrag	Mehr Weniger
Summe Teilabschnitt 48900							
Summe Unterabschnitt 489							
Summe Abschnitt 48							
Summe Gruppe 4		4.906.676,06	4.906.576,06	4.906.576,06		4.906.000,00	676,06

Voranschlagsstelle	Anfängl. Rest	Soll	Gesamtsohl	Ist	Schl. Rest	Voranschlag u. Nachtrag	Mehr Weniger
5	Gesundheit						
51	Gesundheitsdienst						
510	Medizinische Bereichsversorgung						
51000	Medizinische Bereichsversorgung						
510039+829000	"Gesunde Gemeinde"		442,00	442,00	442,00		442,00
	Summe Teilabschnitt 51000		442,00	442,00	442,00		442,00
	Summe Unterabschnitt 510		442,00	442,00	442,00		442,00
	Summe Abschnitt 51		442,00	442,00	442,00		442,00
52	Umweltschutz						
520	Natur- und Landschaftsschutz						
52000	Maßnahmen des Natur- und Landschaftsschutzes						
	Summe Teilabschnitt 52000						
	Summe Unterabschnitt 520						
522	Reinhaltung der Luft						
52200	Maßnahmen der Luftreinhaltung						
	Summe Teilabschnitt 52200						
	Summe Unterabschnitt 522						
528	Tierkörperbeseitigung						
52800	Tierkörperbeseitigung						
528000+828000	Rückersätze von Ausgaben		462,29	462,29	462,29	300,00	162,29
	Summe Teilabschnitt 52800		462,29	462,29	462,29	300,00	162,29
	Summe Unterabschnitt 528		462,29	462,29	462,29	300,00	162,29
529	Sonstige Einrichtungen und Maßnahmen						
52900	Maßnahmen des Umweltschutzes						
	Summe Teilabschnitt 52900						
	Summe Unterabschnitt 529						

Voranschlagsstelle	Anfängl. Rest	Soll	Gesamtsoll	Ist	Schl. Rest	Voranschlag u. Nachtrag	Mehr Weniger
5	Gesundheit						
51	Gesundheitsdienst						
510	Medizinische Bereichsvorsorgung						
51000	Medizinische Bereichsvorsorgung						
510000-751000	Beitrag Land Gemeinde Sprengelärztegesetz	39.305,17	39.305,17	39.305,17		42.200,00	2.894,83-
510000-757000	Gesundheitstage	5.323,10	5.323,10	5.323,10		5.400,00	76,90-
	Summe Teilabschnitt 51000	44.628,27	44.628,27	44.628,27		47.600,00	2.971,73-
	Summe Unterabschnitt 510	44.628,27	44.628,27	44.628,27		47.600,00	2.971,73-
	Summe Abschnitt 51	44.628,27	44.628,27	44.628,27		47.600,00	2.971,73-
52	Umweltschutz						
520	Natur- und Landschaftsschutz						
52000	Maßnahmen des Natur- und Landschaftsschutzes						
520000-754000	Beitrag an Bergwacht					800,00	800,00-
	Summe Teilabschnitt 52000					800,00	800,00-
	Summe Unterabschnitt 520					800,00	800,00-
522	Reinhaltung der Luft						
52200	Maßnahmen der Luftreinhaltung						
522000-600000	Strom	791,35	791,35	791,35		1.100,00	308,65-
	Summe Teilabschnitt 52200	791,35	791,35	791,35		1.100,00	308,65-
	Summe Unterabschnitt 522	791,35	791,35	791,35		1.100,00	308,65-
528	Tierkörperbeseitigung						
52800	Tierkörperbeseitigung						
528000-728000	Entgelte für sonstige Leistungen	18.542,28	18.542,28	18.542,28		19.000,00	457,72-
	Summe Teilabschnitt 52800	18.542,28	18.542,28	18.542,28		19.000,00	457,72-
	Summe Unterabschnitt 528	18.542,28	18.542,28	18.542,28		19.000,00	457,72-
529	Sonstige Einrichtungen und Maßnahmen						
52900	Maßnahmen des Umweltschutzes						
529000-729000	Sonstige Ausgaben					300,00	300,00-
529000-777000	Förderungsbeitrag für Alternativenergie	1.700,00	1.700,00	1.700,00		9.000,00	7.300,00-
	Summe Teilabschnitt 52900	1.700,00	1.700,00	1.700,00		9.300,00	7.600,00-
	Summe Unterabschnitt 529	1.700,00	1.700,00	1.700,00		9.300,00	7.600,00-

2 Ordentlicher Haushalt Einnahmen

Voranschlagsstelle	Anfängl. Rest	Soll	Gesamtsoll	Ist	Schl. Rest	Voranschlag u. Nachtrag	Mehr Weniger
		462,29	462,29	462,29		300,00	162,29
	Summe Abschnitt 52						
53	Rettungs- und Warndienste						
530	Rettungsdienste						
53000	Rettungsdienste						
530000+871200	Kapitaltransferzahlungen von Ländern, Landesfonds und Landeskammern					5.000,00	5.000,00-
	Summe Teilabschnitt 53000					5.000,00	5.000,00-
	Summe Unterabschnitt 530					5.000,00	5.000,00-
	Summe Abschnitt 53					5.000,00	5.000,00-
56	Krankenanstalten						
560	Krankenanstalten						
56000	Abgangsdeckung der Krankenanstalten						
	Summe Teilabschnitt 56000						
	Summe Unterabschnitt 560						
	Summe Abschnitt 56						
	Summe Gruppe 5	904,29	904,29	904,29		5.300,00	4.395,71-

1 Ordentlicher Haushalt Ausgaben

Voranschlagsstelle	Anfängl. Rest	Soll	Gesamtsoll	Ist	Schl. Rest	Voranschlag u. Nachtrag	Mehr Weniger
	Summe Abschnitt 52		21.033,63	21.033,63		30.200,00	9.166,37-
53	Rettungs- und Warndienste						
530	Rettungsdienste						
53000	Rettungsdienste						
53000-751000	Laufende Transferzahlungen an Länder, Landesfonds und Landeskammern	140.393,76	140.393,76	140.393,76		141.000,00	606,24-
53000-777000	Kapitaltransferzahlungen an private Institutionen	15.700,00	15.700,00	15.700,00		20.700,00	5.000,00-
53000-777100	Investitionsförderung der Rettungseinrichtungen	4.728,68	4.728,68	4.728,68		4.300,00	428,68
	Summe Teilabschnitt 53000	160.822,44	160.822,44	160.822,44		166.000,00	5.177,56-
	Summe Unterabschnitt 530	160.822,44	160.822,44	160.822,44		166.000,00	5.177,56-
	Summe Abschnitt 53	160.822,44	160.822,44	160.822,44		166.000,00	5.177,56-
56	Krankenanstalten						
560	Krankenanstalten						
56000	Abgangsdeckung der Krankenanstalten						
56000-751000	Laufende Transferzahlungen an Länder	2.261.296,99	2.261.296,99	2.261.296,99		2.300.000,00	38.703,01-
	Summe Teilabschnitt 56000	2.261.296,99	2.261.296,99	2.261.296,99		2.300.000,00	38.703,01-
	Summe Unterabschnitt 560	2.261.296,99	2.261.296,99	2.261.296,99		2.300.000,00	38.703,01-
	Summe Abschnitt 56	2.261.296,99	2.261.296,99	2.261.296,99		2.300.000,00	38.703,01-
	Summe Gruppe 5	2.487.781,33	2.487.781,33	2.487.781,33		2.543.800,00	56.018,67-

2 Ordentlicher Haushalt Einnahmen

Voranschlagsstelle	Anfängl. Rest	Soll	Gesamtsoll	Ist	Schl. Rest	Voranschlag u. Nachtrag	Mehr Weniger
6	Straßen-, Wasserbau und Verkehr						
61	Straßenbau						
612	Gemeindestraßen						
61200	Gemeindestraßen						
612000+803000	Veräußerung von Handelswaren (Hausnummernschilder)	31,44	772,38	603,82	803,82	500,00	272,38
612000+817000	Kostenbeiträge (Kostensätze) für sonstige Verwaltungsleistungen		351,00	351,00	351,00	300,00	51,00
612000+817200	Parkplatzablösen und Kostenersätze für Asphaltierungen					3.000,00	3.000,00-
612000+823000	Zinsen		70,52	70,52	70,52	400,00	329,48-
612000+824000	Parkplatzgebühren		341.242,58	341.242,58	341.242,58	325.000,00	16.242,58
612000+829000	Sonstige Einnahmen					500,00	500,00-
612000+858000	Laufende Transferzahlungen von privaten Haushalten (Geldstrafen)		368.769,37	368.769,37	368.769,37	300.000,00	68.769,37
612000+871200	Kapitaltransferzahlungen von Ländern, Landesfonds und Landeskammern					5.600,00	5.600,00-
	Summe Teilabschnitt 61200	31,44	711.205,85	711.237,29	711.237,29	635.300,00	75.905,85
	Summe Unterabschnitt 612	31,44	711.205,85	711.237,29	711.237,29	635.300,00	75.905,85
	Summe Abschnitt 61	31,44	711.205,85	711.237,29	711.237,29	635.300,00	75.905,85
63	Schutzwasserbau:						
630	Bundesflüsse						
63000	Bundesflüsse						
	Summe Teilabschnitt 63000						
	Summe Unterabschnitt 630						

1 Ordentlicher Haushalt Ausgaben

Voranschlagsstelle	Anfängl. Rest	Soll	Gesamtsoll	Ist	Schl. Rest	Voranschlag u. Nachtrag	Mehr Weniger
6	Straßen-, Wasserbau und Verkehr						
61	Straßenbau						
612	Gemeindestraßen						
61200	Gemeindestraßen						
612000-002100	Grundankäufe für Straßen		53.766,79	53.766,79	53.766,79	65.000,00	11.233,21-
612000-002200	Errichtung und Sanierung von Rad- und Wanderwegen		43.343,23	43.343,23	43.343,23	83.300,00	29.956,77-
612000-298000	Haushaltsrücklage		52,89	52,89	52,89	300,00	247,11-
612000-403000	Handelswaren		826,92	826,92	826,92	500,00	326,92
612000-600000	Strom (Parkscheinautomaten)		4.275,56	4.275,56	4.275,56	4.500,00	224,44-
612000-611000	Instandhaltung von Straßenbauten:		10.158,42	10.158,42	10.158,42		10.158,42
612000-611200	Instandhaltung von Straßen		53.354,25	53.354,25	53.354,25	70.000,00	16.645,75-
612000-618000	Instandhaltung von sonstigen Anlagen		8.877,82	8.877,82	8.877,82	2.800,00	6.277,82
612000-619000	Instandhaltung der Parkautomaten:		4.689,75	4.689,75	4.689,75	14.000,00	9.310,25-
612000-700000	Pacht - Mietzinse		4.059,65	4.059,65	4.059,65	4.300,00	240,35-
612000-710000	Öffentliche Abgaben		1.779,57	1.779,57	1.779,57	2.500,00	720,43-
612000-720300	Kostenbeiträge für Arbeitsleistungen des Wirtschaftshofes		323.722,12	323.722,12	323.722,12	325.000,00	1.277,88-
612000-728000	Überwachungskosten ruhender Verkehr		102.959,64	102.959,64	102.959,64	115.300,00	12.340,36-
612000-728100	Vermessungskosten		5.315,94	5.315,94	5.315,94	15.000,00	9.684,06-
	Summe Teilabschnitt 61200		617.182,55	617.182,55	617.182,55	702.300,00	85.117,45-
	Summe Unterabschnitt 612		617.182,55	617.182,55	617.182,55	702.300,00	85.117,45-
	Summe Abschnitt 61		617.182,55	617.182,55	617.182,55	702.300,00	85.117,45-
63	Schutzwasserbau						
630	Bundesflüsse						
63000	Bundesflüsse						
630000-729000	Laufende Transferzahlung Drauregulierung					6.800,00	6.800,00-
	Summe Teilabschnitt 63000					6.800,00	6.800,00-
	Summe Unterabschnitt 630					6.800,00	6.800,00-

Voranschlagsstelle	Anfängl. Rest	Soll	Gesamt Soll	Ist	Schl. Rest	Voranschlag u. Nachtrag	Mehr Weniger
632							
63200							
632000+829000		4.233,97	4.233,97	4.233,97			4.233,97
632000+871200		25.000,00	25.000,00	25.000,00		25.000,00	
		29.233,97	29.233,97	29.233,97		25.000,00	4.233,97
		29.233,97	29.233,97	29.233,97		25.000,00	4.233,97
633							
63300							
633000+871200						25.000,00	25.000,00-
						25.000,00	25.000,00-
						25.000,00	25.000,00-
639							
63900							
639000+871200		30.000,00	30.000,00	30.000,00		170.000,00	140.000,00-
		30.000,00	30.000,00	30.000,00		170.000,00	140.000,00-
		30.000,00	30.000,00	30.000,00		170.000,00	140.000,00-
		59.233,97	59.233,97	59.233,97		220.000,00	160.766,03-
64							
640							
64000							
640000+810000		227,19	227,19	227,19		500,00	272,81-
640000+823000						400,00	400,00-
640000+824000	273,70	436,10	709,80	488,30	221,50	500,00	63,90-
640000+829000		320,00	320,00	320,00			320,00

Voranschlagsstelle	Anfängl. Rest	Soll	Gesamtsoll	Ist	Schl. Rest	Voranschlag u. Nachtrag	Mehr Weniger
632							
	Wasserwehre und Schleusen						
63200	Wasserwehre und Schleusen						
632000-619000	Instandhaltung von Sonderanlagen	51.883,73	51.883,73	51.883,73		55.000,00	3.116,27-
632000-771000	Kapitaltransferzahlungen an Länder	8.650,00	8.650,00	8.650,00		6.000,00	2.650,00
	Summe Teilabschnitt 63200	60.533,73	60.533,73	60.533,73		61.000,00	466,27-
	Summe Unterabschnitt 632	60.533,73	60.533,73	60.533,73		61.000,00	466,27-
633	Wildbachverbauung						
63300	Wildbachverbauung						
633000-619000	Instandhaltung von Sonderanlagen	19.722,71	19.722,71	19.722,71		20.000,00	277,29-
633000-729000	Laufende Transferzahlung Bund Beitrag	41.317,20	41.317,20	41.317,20		28.500,00	12.817,20
	Wildbachverbauung						
	Summe Teilabschnitt 63300	61.039,91	61.039,91	61.039,91		48.500,00	12.539,91
	Summe Unterabschnitt 633	61.039,91	61.039,91	61.039,91		48.500,00	12.539,91
639	Sonstige Einrichtungen und Maßnahmen						
63900	Entwässerungsgerinne						
639000-004000	Neuerichtung	50.244,26	50.244,26	50.244,26		72.000,00	21.755,74-
639000-619000	Instandhaltung von Entwässerungsgerinne	48.261,75	48.261,75	48.261,75		129.000,00	80.738,25-
	Summe Teilabschnitt 63900	98.506,01	98.506,01	98.506,01		201.000,00	102.493,99-
	Summe Unterabschnitt 639	98.506,01	98.506,01	98.506,01		201.000,00	102.493,99-
	Summe Abschnitt 63	220.079,65	220.079,65	220.079,65		317.300,00	97.220,35-
64	Straßenverkehr						
640	Einrichtungen und Maßnahmen nach der Straßenverkehrsordnung						
64000	Straßenverkehr						
640000-050000	Diverse Verkehrseinrichtungen (Neuanschaffung)	16,46	16,46	16,46		3.900,00	2.983,54-
640000-298000	Haushaltsrücklage					300,00	300,00-
640000-400000	Geringwertige Wirtschaftsgüter des Anlagevermögens	21,87	21,87	21,87		200,00	178,13-
640000-600000	Strom	14.785,24	14.785,24	14.785,24		12.500,00	2.285,24
640000-616000	Instandhaltung von Maschinen und maschinellen Anlagen	930,89	930,89	930,89		1.000,00	69,11-
640000-619000	Instandhaltung von Sonderanlagen	79.047,35	79.047,35	79.047,35		75.000,00	4.047,35

Voranschlagsstelle	Anfängl. Rest	Soll	Gesamtsoll	Ist	Schl. Rest	Voranschlag u. Nachtrag	Mehr Weniger
Summe Teilabschnitt 64000	273,70	983,29	1.256,99	1.035,49	221,50	1.400,00	416,71-
Summe Unterabschnitt 640	273,70	983,29	1.256,99	1.035,49	221,50	1.400,00	416,71-
Summe Abschnitt 64	273,70	983,29	1.256,99	1.035,49	221,50	1.400,00	416,71-
69 Verkehr und Sonstiges							
690 Verkehr und Sonstiges							
69000 Verkehr und Sonstiges							
Summe Teilabschnitt 69000							
Summe Unterabschnitt 690							
Summe Abschnitt 69							
Summe Gruppe 6	305,14	771.423,11	771.728,25	771.506,75	221,50	856.700,00	85.276,89-

Voranschlagsstelle	Anfängl. Rest	Soll	Gesamtsoll	Ist	Schl. Rest	Voranschlag u. Nachtrag	Mehr Weniger
640000-619100	Instandhaltung von Sonderanlagen	17.038,44	17.038,44	17.038,44		15.000,00	2.038,44
640000-657100	Depotgebühren für Wertpapiere	615,79	615,79	615,79		100,00	515,79
640000-673000	Versicherungen					100,00	100,00-
640000-703000	Mietzinse					300,00	300,00-
640000-710000	Öffentliche Abgaben					100,00	100,00-
640000-720000	Kostenbeiträge für Verwaltungsleistungen des Wirtschaftshofes	3.408,00	3.408,00	3.408,00		3.500,00	92,00-
643000-728000	Sonstige Verkehrsmaßnahmen	13,80	13,80	13,80		400,00	386,20-
	Summe Teilabschnitt 64000	115.877,84	115.877,84	115.877,84		111.500,00	4.377,84
	Summe Unterabschnitt 640	115.877,84	115.877,84	115.877,84		111.500,00	4.377,84
	Summe Abschnitt 64	115.877,84	115.877,84	115.877,84		111.500,00	4.377,84
69	Verkehr und Sonstiges						
690	Verkehr und Sonstiges						
69000	Verkehr und Sonstiges						
690000-754000	Verkehrsverbund Beitrag	174.028,00	174.028,00	174.028,00		180.000,00	5.972,00-
	Summe Teilabschnitt 69000	174.028,00	174.028,00	174.028,00		180.000,00	5.972,00-
	Summe Unterabschnitt 690	174.028,00	174.028,00	174.028,00		180.000,00	5.972,00-
	Summe Abschnitt 69	174.028,00	174.028,00	174.028,00		180.000,00	5.972,00-
	Summe Gruppe 6	1.127.168,04	1.127.168,04	1.127.168,04		1.311.100,00	183.931,96-

2 Ordentlicher Haushalt Einnahmen

Voranschlagsstelle	Anfängl. Rest	Soll	Gesamtsoll	Ist	Schl. Rest	Voranschlag u. Nachtrag	Mehr Weniger
7	Wirtschaftsförderung						
74	Sonstige Förderung der Land- u. Forstwirtschaft						
742	Produktionsförderung						
74200	Produktionsförderung						
742000+817000	Kostensätze für Statistiken					500,00	500,00-
742000+817100	Einhebungsvergütung Tierseuchenfonds	379,88	379,88	379,88		500,00	120,12-
	Summe Teilabschnitt 74200		379,88	379,88		1.000,00	620,12-
	Summe Unterabschnitt 742		379,88	379,88		1.000,00	620,12-
	Summe Abschnitt 74		379,88	379,88		1.000,00	620,12-
77	Förderung des Tourismus						
771	Maßnahmen zur Förderung des Tourismus						
77100	Tourismusförderung						
771000+817000	Kostenbeiträge (Kostensätze) für sonstige Leistungen					2.700,00	2.700,00-

Voranschlagsstelle	Anfängl. Rest	Soll	Gesamtsoll	Ist	Schl. Rest	Voranschlag u. Nachtrag	Mehr Weniger
7	Wirtschaftsförderung						
74	Sonstige Förderung der Land- u. Forstwirtschaft						
742	Produktionsförderung						
74200	Produktionsförderung						
742000-510000	Geldbezüge für Vertragsbedienstete der Besoldungsgruppe I	6.982,08	6.982,08	6.982,08			6.982,08
742000-560000	Reisegebühren	12,48	12,48	12,48			12,48
742000-569000	Sonstige Nebengebühren	152,16	152,16	152,16			152,16
742000-580000	Dienstgeberbeitrag zum Ausgleichsfonds für Familienbeihilfen	293,12	293,12	293,12			293,12
742000-581000	Sonstige Dienstgeberbeiträge zur sozialen Sicherheit	1.505,57	1.505,57	1.505,57			1.505,57
742000-590000	Freiwillige Sozialleistungen	84,64	84,64	84,64			84,64
742000-670000	Versicherungen	4,44	4,44	4,44			4,44
742000-754000	Beitrag an Landwirtschaftskammer für künstliche Besamung	23.029,00	23.029,00	23.029,00		28.000,00	4.971,00-
742000-755000	Stierfuttermgeld	676,80	676,80	676,80		900,00	223,20-
742000-775000	Nachschaffungs- und Ankaufshilfen für Zuchttiere	3.600,00	3.600,00	3.600,00		4.800,00	1.200,00-
742000-775100	Anteil Tierseuchen Fondsbeitrag	7.597,53	7.597,53	7.597,53		8.200,00	602,47-
742000-775200	Förderungsbeitrag für die Pferdezucht	792,00	792,00	792,00		2.000,00	1.208,00-
742000-775300	Förderung für Zuchtkalbinnen	993,00	993,00	993,00		2.000,00	1.007,00-
742000-777000	Beihilfen und Subventionen	1.400,00	1.400,00	1.400,00		1.500,00	100,00-
	Summe Teilabschnitt 74200	47.122,82	47.122,82	47.122,82		47.400,00	277,18-
	Summe Unterabschnitt 742	47.122,82	47.122,82	47.122,82		47.400,00	277,18-
	Summe Abschnitt 74	47.122,82	47.122,82	47.122,82		47.400,00	277,18-
77	Förderung des Tourismus						
771	Maßnahmen zur Förderung des Tourismus						
77100	Tourismusförderung						
771000-757000	Laufende Transferzahlungen an private Institutionen ohne Erwerbscharakter	36.156,25	36.156,25	36.156,25		36.100,00	56,25

2 Ordentlicher Haushalt Einnahmen

Voranschlagsstelle	Anfängl. Rest	Soll	Gesamt soll	Ist	Schl. Rest	Voranschlag u. Nachtrag	Mehr Weniger
771000+871200		6.156,25	6.156,25	6.156,25		6.100,00	56,25
	Kapitaltransferzahlungen von Ländern, Landesfonds und Landeskammern						
	Summe Teilabschnitt 77100	6.156,25	6.156,25	6.156,25		8.800,00	2.643,75-
	Summe Unterabschnitt 771	6.156,25	6.156,25	6.156,25		8.800,00	2.643,75-
	Summe Abschnitt 77	6.156,25	6.156,25	6.156,25		8.800,00	2.643,75-
78							
	Förderung von Handel, Gewerbe und Industrie						
789							
	Sonstige Einrichtungen und Maßnahmen						
78900							
	Wirtschaftsförderung						
789000+823000		37,56	37,56	37,56			37,56
	Zinsen						
789000+829000		6.405,00	6.405,00	6.405,00		6.000,00	405,00
	Sonstige Einnahmen:						
789000+829200	10.472,00		10.472,00	7.008,00	3.464,00		
	Rückzahlung Überbrückungsbeihilfe						
	Summe Teilabschnitt 78900	10.472,00	6.442,56	16.914,56	13.450,56	3.464,00	442,56
78910							
	Stadtmarketing						
789100+810000	50,00	200,00	250,00	200,00	50,00	3.000,00	2.800,00-
	Leistungserlöse						
789100+828000		2.435,82	2.435,82	2.435,82		2.000,00	435,82
	Rückersatz von Ausgaben						
789100+829000	600,00	4.113,46	4.713,46	3.913,46	800,00	5.000,00	886,54-
	Sonstige Einnahmen						
789100+829100	1.845,00	13.634,72	15.479,72	13.274,72	2.205,00	15.000,00	1.365,28-
	Sonstige Einnahmen (Weihnachtsaktivitäten)						
789100+829400						25.000,00	25.000,00-
	Sonstige Einnahmen (Fördermittel Top zur Region)						
789100+864000		5.522,08	5.522,08	5.522,08		3.000,00	2.522,08
	Beitrag AMS						

1 Ordentlicher Haushalt Ausgaben

Voranschlagsstelle	Anfängl. Rest	Soll	Gesamtsoll	Ist	Schl. Rest	Voranschlag u. Nachtrag	Mehr Weniger
771000-775000	Kapitaltransferzahlungen an Unternehmungen	54.695,24	54.695,24	54.695,24		49.000,00	5.695,24
	Summe Teilabschnitt 77100	90.851,49	90.851,49	90.851,49		85.100,00	5.751,49
	Summe Unterabschnitt 771	90.851,49	90.851,49	90.851,49		85.100,00	5.751,49
	Summe Abschnitt 77	90.851,49	90.851,49	90.851,49		85.100,00	5.751,49
78	Förderung von Handel, Gewerbe und Industrie						
789	Sonstige Einrichtungen und Maßnahmen						
78900	Wirtschaftsförderung						
789000-298000	Haushaltsrücklage	28,17	28,17	28,17		200,00	171,83-
789000-728000	Entgelte für sonstige Leistungen an Gewerbetreibende, Firmen und jur. Personen	4.885,20	4.885,20	4.885,20		8.000,00	3.114,80-
789000-728100	Positionierungsprozess	11.232,00	11.232,00	11.232,00		15.000,00	3.768,00-
789000-729000	Sonstige Ausgaben	10.200,00	10.200,00	10.200,00		10.000,00	200,00
789000-755000	Laufende Transferzahlungen an Unternehmungen (ohne Finanzunternehmungen)	91.941,00	91.941,00	91.941,00		100.000,00	8.059,00-
789000-776000	Wirtschaftsförderung für Arbeitsplätze	94.702,56	94.702,56	94.702,56		95.000,00	297,44-
	Summe Teilabschnitt 78900	212.988,93	212.988,93	212.988,93		226.200,00	15.211,07-
78910	Stadtmarketing						
789100-042000	Amtsausstattung	12.246,57	12.246,57	12.246,57		12.500,00	253,43-
789100-043000	Betriebsausstattung					600,00	600,00-
789100-050000	Sonderanlagen	19.773,02	19.773,02	19.773,02		20.000,00	226,98-
789100-400000	Geringwertige Wirtschaftsgüter des Anlagevermögens	330,90	330,90	330,90		300,00	30,90
789100-456000	Schreib-, Zeichen- u. sonstige Büromittel	404,09	404,09	404,09		300,00	104,09
789100-457000	Druckwerke	3.026,38	3.026,38	3.026,38		4.300,00	1.273,62-
789100-510000	Geldbezüge für Vertragsbedienstete der Besoldungsgruppe I	83.351,13	83.351,13	83.351,13		79.500,00	3.851,13
789100-511000	Geldbezüge für Vertragsbedienstete der Besoldungsgruppe II	4.605,09	4.605,09	4.605,09		400,00	4.205,09
789100-522000	Angestellte nicht ganzjährig beschäftigt (Ferialbeschäftigte)	322,39	322,39	322,39		1.300,00	977,61-
789100-560000	Reisegebühren	332,51	332,51	332,51		200,00	132,51

Voranschlagsstelle	Anfängl. Rest	Soll	Gesamtsoll	Ist	Schl. Rest	Voranschlag u. Nachtrag	Mehr Weniger
Summe Teilabschnitt 78910	2.495,00	25.906,08	28.401,08	25.346,08	3.055,00	53.000,00	27.093,92-
Summe Unterabschnitt 789	12.967,00	32.348,64	45.315,64	38.796,64	6.519,00	59.000,00	25.651,36-
Summe Abschnitt 78	12.967,00	32.348,64	45.315,64	38.796,64	6.519,00	59.000,00	25.651,36-
Summe Gruppe 7	12.967,00	38.884,77	51.851,77	45.332,77	6.519,00	88.800,00	29.915,23-

1 Ordentlicher Haushalt Ausgaben

Voranschlagsstelle	Anfängl. Rest	Soll	Gesamtsoll	Ist	Schl. Rest	Voranschlag u. Nachtrag	Mehr u. Weniger
789100-565000	Mehrleistungsvergütungen	11.544,04	11.544,04	11.544,04		11.600,00	55,96-
789100-565100	Leistungsprämie	4.515,39	4.515,39	4.515,39		1.800,00	2.715,39
789100-569000	Sonstige Nebengebühren					100,00	100,00-
789100-580000	Dienstgeberbeiträge zum Ausgleichsfonds für Familienbeihilfen	4.277,88	4.277,88	4.277,88		4.200,00	77,88
789100-581000	Sonstige Dienstgeberbeiträge zur sozialen Sicherheit	20.414,13	20.414,13	20.414,13		18.500,00	1.914,13
789100-581200	Sonstige Dienstgeberbeiträge zur sozialen Sicherheit (MVK)	758,51	758,51	758,51		800,00	158,51
789100-590000	Freiwillige Sozialleistungen	150,00	150,00	150,00		100,00	50,00
789100-590100	Sonstige Leistungen Fortbildung					300,00	300,00-
789100-530000	Postdienste					500,00	500,00-
789100-631000	Telekommunikationsdienste	178,69	178,69	178,69		400,00	221,31-
789100-631100	Telekommunikationsdienste					1.700,00	1.700,00-
789100-670000	Versicherungen	384,16	384,16	384,16		200,00	184,16
789100-700000	Mietzinse	24,80	24,80	24,80		100,00	75,20-
789100-728000	Entgelte für sonstige Leistungen	44.488,18	44.488,18	44.488,18		40.000,00	4.488,18
789100-728100	Entgelte für sonstige Leistungen	66.359,95	66.359,95	66.359,95		50.000,00	6.359,95
789100-728200	Entgelte für sonstige Leistungen (Weihnachtsbeleuchtung)	72.281,14	72.281,14	72.281,14		74.000,00	1.718,86-
789100-729000	Sonstige Ausgaben	10.472,01	10.472,01	10.472,01		16.700,00	6.227,99-
789100-729400	Sonstige Ausgaben (Tor zur Region)	23.399,17	23.399,17	23.399,17		30.000,00	6.600,83-
	Summe Teilabschnitt 78910	383.640,13	383.640,13	383.640,13		380.200,00	3.440,13
	Summe Unterabschnitt 789	596.629,06	596.629,06	596.629,06		608.400,00	11.770,94-
	Summe Abschnitt 78	596.629,06	596.629,06	596.629,06		608.400,00	11.770,94-
	Summe Gruppe 7	734.603,37	734.603,37	734.603,37		740.900,00	6.296,63-

2 Ordentlicher Haushalt Einnahmen

Voranschlagsstelle	Anfängl. Rest	Soll	Gesamtsoll	Ist	Schl. Rest	Voranschlag u. Nachtrag	Mehr Weniger
B	Dienstleistungen:						
81	Öffentliche Einrichtungen						
814	Straßenreinigung						
81400	Straßenreinigung						
814000+810000	Leistungserlöse	673,95	11.460,97	12.134,93	11.970,25	164,68	18.000,00
814000+829000	Sonstige Einnahmen		1.497,24	1.497,24	1.497,24		6.539,03-
							1.497,24

1 Ordentlicher Haushalt Ausgaben

Voranschlagsstelle	Anfängl. Rest	Soll	Gesamtsoll	Ist	Schl. Rest	Voranschlag u. Nachtrag	Mehr Weniger
8	Dienstleistungen						
81	Öffentliche Einrichtungen						
814	Straßenreinigung						
81400	Straßenreinigung						
814000-020000	Maschinen und maschinelle Anlagen	882,00	882,00	882,00		900,00	18,00-
814000-040100	Schneeketten für Räumfahrzeuge	5.100,31	5.100,31	5.100,31		3.000,00	2.100,31
814000-050000	Sonderanlagen Anschaffung von Streubehältern					400,00	400,00-
814000-400000	Geringwertige Wirtschaftsgüter des Anlagevermögens	595,94	595,94	595,94		1.100,00	504,06-
814000-452000	Treibstoffe	16.158,30	16.158,30	16.158,30		16.000,00	158,30
814000-453000	Schmier- und Schleifmittel					100,00	100,00-
814000-455000	Chemische und sonstige artverwandte Mittel	45.747,72	45.747,72	45.747,72		38.000,00	7.747,72
814000-458000	Mittel zur ärztlichen Betreuung und Gesundheitsvorsorge					100,00	100,00-
814000-459000	Sonstige Verbrauchsgüter	5.107,18	5.107,18	5.107,18		10.500,00	5.392,82-
814000-459100	Sonstige Verbrauchsgüter (Splitt)	13.523,95	13.523,95	13.523,95		14.000,00	476,05-
814000-511000	Geldbezüge für Vertragsbedienstete der Besoldungsgruppe II	160.501,25	160.501,25	160.501,25		175.100,00	14.598,75-
814000-560000	Reisegebühren	427,90	427,90	427,90		100,00	327,90
814000-563000	Sonstige Aufwandsentschädigungen	279,12	279,12	279,12		300,00	20,88-
814000-565000	Mehrleistungsvergütungen	1.712,03	1.712,03	1.712,03		1.200,00	512,03
814000-565100	Leistungsprämie	3.461,59	3.461,59	3.461,59		3.000,00	461,59
814000-569000	Sonstige Nebengebühren	9.590,84	9.590,84	9.590,84		8.600,00	990,84
814000-580000	Dienstgeberbeiträge zum Ausgleichsfonds für Familienbeihilfen	7.078,90	7.078,90	7.078,90		8.500,00	1.421,10-
814000-581000	Sonstige Dienstgeberbeiträge zur sozialen Sicherheit	35.135,20	35.135,20	35.135,20		37.500,00	2.364,80-
814000-581200	Sonstige Dienstgeberbeiträge zur sozialen Sicherheit (MVK)	1.506,68	1.506,68	1.506,68		1.700,00	193,32-
814000-581300	Sonstige Dienstgeberbeiträge zur sozialen Sicherheit	33,40	33,40	33,40			33,40
814000-590000	Freiwillige Sozialleistungen	785,40	785,40	785,40		800,00	14,60-
814000-600000	Strom	918,08	918,08	918,08		1.600,00	681,92-
814000-616000	Instandhaltung von Maschinen und maschinellen Anlagen	28.704,63	28.704,63	28.704,63		35.000,00	6.295,37-

1 Ordentlicher Haushalt Ausgaben

Voranschlagsstelle	Anfängl. Rest	Soll	Gesamtsoll	Ist	Schl. Rest	Voranschlag u. Nachtrag	Mehr u. Weniger
814000-617000	Instandhaltung von Fahrzeugen	42.464,16	42.464,16	42.464,16		35.000,00	7.464,16
814000-619000	Instandhaltung von Sonderanlagen	4.338,52	4.338,52	4.338,52		12.500,00	8.161,48
814000-631000	Telekommunikationsdienste	48,36	48,36	48,36		200,00	151,64
814000-670000	Versicherungen	2.184,11	2.184,11	2.184,11		2.800,00	615,89
814000-700000	Mietzinse	12.000,00	12.000,00	12.000,00		15.000,00	3.000,00
814000-710000	Öffentliche Abgaben					300,00	300,00
814000-711000	Gebühren für die Benützung von Gemeindevorrichtungen und -anlagen	34,16	34,16	34,16		100,00	65,84
814000-720000	Kostenbeiträge für Verwaltungsleistungen des Wirtschaftshofes	5.493,60	5.493,60	5.493,60		5.500,00	6,40
814000-720300	Kostenbeiträge für Arbeitsleistungen des Wirtschaftshofes	26.815,77	26.815,77	26.815,77		14.000,00	12.815,77
814000-728000	Containerabfuhr	26.017,50	26.017,50	26.017,50		24.600,00	2.017,50
814000-728100	Amtsrechnung Straßenreinigung	508.507,56	508.507,56	508.507,56		423.000,00	88.507,56
814000-728200	Fremdleistung Straßenreinigung	47.611,90	47.611,90	47.611,90		60.000,00	12.388,10
814000-728300	Arbeitsleistungen Wirtschaftshof (Entsorgung Splitt)	21.282,99	21.282,99	21.282,99		20.000,00	1.282,99
	Summe Teilabschnitt 81400	1.034.049,05	1.034.049,05	1.034.049,05		966.900,00	67.149,05
	Summe Unterabschnitt 814	1.034.049,05	1.034.049,05	1.034.049,05		966.900,00	67.149,05
815	Park- und Gartenanlagen, Kinderspielplätze						
81500	Park- und Gartenanlagen						
815000-002000	Baumpflanzung für Straßen	562,74	562,74	562,74		5.500,00	4.937,26
815000-006000	Ausgestaltung Schloßpark (Erstausrüstung)	4.194,00	4.194,00	4.194,00		4.300,00	106,00
815000-006100	Errichtung und Ausgestaltung von Kinderspielplätzen	6.209,46	6.209,46	6.209,46		6.000,00	209,46
815000-006200	Errichtung und Ausgestaltung von Plätzen	5.091,90	5.091,90	5.091,90		5.500,00	408,10
815000-020000	Maschinen und maschinelle Anlagen	2.701,52	2.701,52	2.701,52		3.000,00	298,48
815000-043000	Betriebsausstattung					400,00	400,00
815000-400000	Geringwertige Wirtschaftsgüter des Anlagevermögens (Ausgestaltung Schloßpark)	3.013,28	3.013,28	3.013,28		4.000,00	986,72
815000-400100	Geringwertige Wirtschaftsgüter des Anlagevermögens (Ausgestaltung Grünanlagen)	8.850,76	8.850,76	8.850,76		8.000,00	850,76
815000-400200	Geringwertige Wirtschaftsgüter des Anlagevermögens (Werkzeuge)	825,46	825,46	825,46		1.400,00	574,54

Voranschlagsstelle	Anfangl. Rest	Soll	Gesamtsoll	Ist	Schl. Rest	Voranschlag u. Nachtrag	Mehr Weniger
--------------------	---------------	------	------------	-----	------------	----------------------------	-----------------

Voranschlagsstelle	Anfängl. Rest	Soll	Gesamtsoll	Ist	Schl. Rest	Voranschlag u. Nachtrag	Mehr Weniger
815000-400300	Arbeitsschutzbekleidung	1.934,73	1.934,73	1.934,73		2.500,00	565,27-
815000-452000	Treibstoffe	3.951,55	3.951,55	3.951,55		10.000,00	6.048,45-
815000-453000	Schmier- und Schleifmittel	75,80	75,80	75,80		300,00	224,20-
815000-455000	Chemische und sonstige artverwandte Mittel	173,66	173,66	173,66		100,00	73,66
815000-456000	Schreib-, Zeichen- u. sonstige Büromittel	6,04	6,04	6,04		200,00	193,96-
815000-456100	Führung Baumkataster	4.768,80	4.768,80	4.768,80		6.000,00	1.231,20-
815000-457000	Druckwerke	19,99	19,99	19,99		100,00	80,01-
815000-458000	Mittel zur ärztlichen Betreuung und Gesundheitsvorsorge					200,00	200,00-
815000-511000	Geldbezüge für Vertragsbedienstete der Besoldungsgruppe II	34.164,61	34.164,61	34.164,61		29.200,00	4.964,61
815000-522000	Angestellte nicht ganzjährig beschäftigt	3.868,88	3.868,88	3.868,88		4.500,00	631,12-
815000-565000	Mehrleistungsvergütungen	2.285,17	2.285,17	2.285,17		2.300,00	14,83-
815000-569000	Sonstige Nebengebühren	1.170,89	1.170,89	1.170,89		1.200,00	29,11-
815000-580000	Dienstgeberbeiträge zum Ausgleichsfonds für Familienbeihilfen	1.717,38	1.717,38	1.717,38		1.700,00	17,38
815000-581000	Sonstige Dienstgeberbeiträge zur sozialen Sicherheit	8.687,85	8.687,85	8.687,85		7.700,00	987,85
815000-581200	Sonstige Dienstgeberbeiträge zur sozialen Sicherheit (MVK)	101,38	101,38	101,38		100,00	1,38
815000-590000	Freiwillige Sozialleistungen	679,12	679,12	679,12		600,00	79,12
815000-600000	Strom	7.550,41	7.550,41	7.550,41		11.530,00	3.949,59-
815000-610000	Instandhaltung von Grund und Boden (Grünanlage)	158.467,39	158.467,39	158.467,39		161.700,00	3.232,61-
815000-610100	Instandhaltung von Grund und Boden (Schlosspark)	74.551,24	74.551,24	74.551,24		77.000,00	2.448,76-
815000-610200	Instandhaltung von Grund und Boden (Alleebäume)	6.980,88	6.980,88	6.980,88		9.000,00	2.019,12-
815000-613000	Instandhaltung von Kinderspielplätzen	70.070,00	70.070,00	70.070,00		73.900,00	3.830,00-
815000-614000	Instandhaltung von Gebäuden	54,10	54,10	54,10		400,00	345,90-
815000-616000	Instandhaltung von Maschinen und maschinellen Anlagen	5.970,27	5.970,27	5.970,27		10.900,00	4.629,73-
815000-616100	Instandhaltung Brunnenanlagen	6.149,33	6.149,33	6.149,33		7.000,00	850,67-
815000-617000	Instandhaltung von Fahrzeugen	10.474,78	10.474,78	10.474,78		15.000,00	4.525,22-
815000-618000	Instandhaltung von sonstigen Anlagen (Ruhebänke)	4.693,12	4.693,12	4.693,12		6.000,00	1.306,88-

Voranschlagsstelle	Anfängl. Rest	Soll	Gesamt soll	Ist	Schl. Rest	Voranschlag u. Nachtrag	Mehr Weniger
		11.983,32	11.983,32	11.983,32		11.000,00	983,32
81510							
81510							
815100+807000		8.587,07	8.587,07	8.587,07		10.000,00	1.412,93-
815100+810000	20,50	24.497,50	24.518,00	24.518,00		15.000,00	9.497,50
815100+829000		2.019,64	2.019,64	2.019,64			2.019,64

1 Ordentlicher Haushalt Ausgaben

Voranschlagsstelle	Anfängl. Rest	Soll	Gesamtsoll	Ist	Schl. Rest	Voranschlag u. Nachtrag	Mehr Weniger
815000-630000	Postdienste					100,00	100,00-
815000-631000	Telekommunikationsdienste	82,67	82,67	82,67		400,00	317,33-
815000-631100	Telekommunikationsdienste	298,32	298,32	298,32		300,00	1,68-
815000-670000	Versicherungen	1.851,36	1.851,36	1.851,36		3.000,00	1.148,64-
815000-700000	Mietzinse	2.131,51	2.131,51	2.131,51		2.500,00	368,49-
815000-710000	Öffentliche Abgaben	86,40	86,40	86,40		1.000,00	913,60-
815000-711000	Gebühren für die Benützung von Gemeindeeinrichtungen und -anlagen	8.054,65	8.054,65	8.054,65		14.000,00	5.945,35-
815000-720000	Kostenbeiträge für Verwaltungsleistungen	3.200,00	3.200,00	3.200,00		4.500,00	1.300,00-
815000-728000	Entgelte für sonstige Leistungen	3.235,22	3.235,22	3.235,22		800,00	2.435,22
	Summe Teilabschnitt 81500	458.956,62	458.956,62	458.956,62		503.500,00	44.543,38-
81510	Gärtnerei						
815100-400000	Geringwertige Wirtschaftsgüter des Anlagevermögens	20.358,69	20.358,69	20.358,69		20.000,00	358,69
815100-400100	Geringwertige Wirtschaftsgüter des Anlagevermögens (Dekorationsmaterial)	3.550,55	3.550,55	3.550,55		3.000,00	550,55
815100-451000	Brennstoffe	9.617,20	9.617,20	9.617,20		13.600,00	3.982,80-
815100-452000	Treibstoffe					100,00	100,00-
815100-456000	Schreib-, Zeichen- u. sonstige Büromittel					100,00	100,00-
815100-457000	Druckwerke	129,00	129,00	129,00		200,00	71,00-
815100-458000	Mittel zur ärztlichen Betreuung und Gesundheitsvorsorge	33,80	33,80	33,80		100,00	66,20-
815100-511000	Geldbezüge für Vertragsbedienstete der Besoldungsgruppe II	104.264,05	104.264,05	104.264,05		119.700,00	15.435,95-
815100-560000	Reisegebühren	808,52	808,52	808,52		700,00	108,52
815100-565000	Mehrleistungsvorgütungen	571,23	571,23	571,23		600,00	28,77-
815100-569000	Sonstige Nebengebühren	3.118,59	3.118,59	3.118,59		3.700,00	581,41-
815100-580000	Dienstgeberbeiträge zur Ausgleichsfonds für Familienbeihilfen	3.187,23	3.187,23	3.187,23		3.300,00	112,77-
815100-581000	Sonstige Dienstgeberbeiträge zur sozialen Sicherheit	21.963,43	21.963,43	21.963,43		24.000,00	2.036,57-
815100-581200	Sonstige Dienstgeberbeiträge zur sozialen Sicherheit (MVK)	554,38	554,38	554,38		700,00	145,62-
815100-590000	Freiwillige Sozialleistungen	319,84	319,84	319,84		400,00	80,16-
815100-600000	Strom	1.402,26	1.402,26	1.402,26		2.600,00	1.197,74-

Voranschlagsstelle	Anfängl. Rest	Soll	Gesamtsohl	Ist	Schl. Rest	Voranschlag u. Nachtrag	Mehr Weniger
	20,50	35.134,21	35.124,71	35.124,71		25.000,00	10.104,21
	20,50	47.087,53	47.108,03	47.108,03		36.000,00	11.087,53
816							
81600							
816000+298000	40.057,83	156.183,69	196.241,52	40.057,83	156.183,69	256.000,00	99.816,31-
816000+823000		572,00	572,00	572,00			572,00
	40.057,83	156.755,69	196.813,52	40.629,83	156.183,69	256.000,00	99.244,31-
	40.057,83	156.755,69	196.813,52	40.629,83	156.183,69	256.000,00	99.244,31-
817							
81700							

Voranschlagsstelle	Anfängl. Rest	Soll	Gesamtsoll	Ist	Schl. Rest	Voranschlag u. Nachtrag	Mehr u. Weniger
815100-614000	Instandhaltung von Gebäuden	4.305,36	4.305,36	4.305,36		5.000,00	694,64-
815100-616000	Instandhaltung von Maschinen und maschinellen Anlagen	186,98	186,98	166,98		300,00	113,02-
815100-618000	Instandhaltung von sonstigen Anlagen (Ausstattung/EDV)	2.264,46	2.264,46	2.264,46		3.700,00	1.435,54-
815100-631000	Telekommunikationsdienste	825,72	825,72	825,72		900,00	74,28-
815100-631100	Miete Telefonanlage					500,00	500,00-
815100-670000	Versicherungen	4.838,05	4.838,05	4.838,05		5.000,00	161,95-
815100-710000	Öffentliche Abgaben	18,15	18,15	18,15		200,00	181,85-
815100-711000	Gebühren für die Benützung von Gemeindeeinrichtungen und -anlagen	2.111,39	2.111,39	2.111,39		2.300,00	188,61-
815100-720000	Kostenbeiträge für Verwaltungsleistungen	3.200,00	3.200,00	3.200,00		3.400,00	200,00-
815100-720100	Kostenbeiträge für Verwaltungsleistungen des Wirtschaftshofes	4.592,00	4.592,00	4.592,00		4.900,00	308,00-
815100-726000	Mitgliedsbeiträge an Fachverband	414,00	414,00	414,00		600,00	186,00-
815100-728000	Entgelte für sonstige Leistungen an Gewerbetreibende, Firmen und jur. Personen					100,00	100,00-
815100-728100	Entgelte für Bodenuntersuchungen					100,00	100,00-
	Summe Teilabschnitt 81510	192.634,88	192.634,88	192.634,88		219.200,00	26.565,12-
	Summe Unterabschnitt 815	651.591,50	651.591,50	651.591,50		722.700,00	71.108,50-
816	Öffentliche Beleuchtung und öffentliche Uhren						
81600	Öffentliche Beleuchtung						
816000-050000	Beleuchtungsanlagenneubau	15.699,67	15.699,67	15.699,67		118.000,00	102.300,33-
816000-298000	Haushaltsrücklage	414,00	414,00	414,00			414,00
816000-800000	Strom	154.103,49	154.103,49	154.103,49		125.030,00	29.103,49
816000-619000	Instandhaltung von Beleuchtungsanlagen	126.807,22	126.807,22	126.807,22		130.090,00	3.192,78-
816000-710000	Öffentliche Abgaben	143,00	143,00	143,00			143,00
816000-728000	Entgelte für sonstige Leistungen	13.676,80	13.676,80	13.676,80		8.000,00	5.676,80
	Summe Teilabschnitt 81600	310.844,18	310.844,18	310.844,18		381.000,00	70.155,82-
	Summe Unterabschnitt 816	310.844,18	310.844,18	310.844,18		381.000,00	70.155,82-
817	Friedhöfe (einschließlich Einsegnungshallen u. Krematorien)						
81700	Friedhof "Gebührenhaushalt"						

Voranschlagsstelle		Anfängl. Rest	Soll	Gesamtsoll	Ist	Schl. Rest	Voranschlag u. Nachtrag	Mehr Weniger
817000+810000	Leistungserlöse (Grabherstellungskosten)	2.418,64	72.922,06	75.340,70	70.412,90	4.927,80	30.000,00	42.922,06
817000+823000	Zinsen		531,23	531,23	531,23		2.000,00	1.468,77-
817000+823100	Habenzinsen Girokonto		0,73	0,73	0,73		100,00	99,27-
817000+852000	Gebühren für die Benützung von Gemeindeeinrichtungen und -anlagen	5.738,30	148.497,76	154.234,06	147.464,96	6.769,10	203.600,00	55.102,24-

1 Ordentlicher Haushalt Ausgaben

Voranschlagsstelle	Anfängl. Rest	Soll	Gesamtsoll	Ist	Schl. Rest	Voranschlag u. Nachtrag	Mehr u. Weniger
817000-020000	Maschinen und maschinelle Anlagen	470,00	470,00	470,00		3.000,00	2.530,00-
817000-043000	Betriebsausstattung	2.155,20	2.155,20	2.155,20		6.000,00	3.844,80-
817000-050000	Gestaltung Mauernischen					14.000,00	14.000,00-
817000-298000	Haushaltsrücklage	48.158,49	44.752,28	92.910,77	48.556,92	29.200,00	15.552,28
817000-452000	Treibstoffe					500,00	500,00-
817000-456000	Schreib-, Zeichen- u. sonstige Büromittel					200,00	200,00-
817000-457000	Druckwerke					200,00	200,00-
817000-500000	Geldbezüge für Beamte der Verwaltung	6.165,76	6.165,76	6.165,76		6.200,00	34,24-
817000-510000	Geldbezüge für Vortragsbedienstete der Besoldungsgruppe I	9.048,48	9.048,48	9.048,48		10.200,00	1.151,52-
817000-511000	Geldbezüge für Vertragsbedienstete der Besoldungsgruppe II	74.515,47	74.515,47	74.515,47		72.800,00	1.715,47
817000-522000	Angestellte nicht ganzjährig beschäftigt	3.224,06	3.224,06	3.224,06		3.500,00	275,94-
817000-580000	Reisegebühren	12,00	12,00	12,00		100,00	88,00-
817000-565000	Mehrleistungsvergütungen	1.988,57	1.988,57	1.988,57		2.200,00	211,43-
817000-565100	Leistungsprämie	1.470,75	1.470,75	1.470,75		1.500,00	29,25-
817000-569000	Sonstige Nebengebühren	3.663,64	3.663,64	3.663,64		4.000,00	336,36-
817000-580000	Dienstgeberbeiträge zum Ausgleichsfonds für Familienbeihilfen	3.104,89	3.104,89	3.104,89		3.100,00	4,89
817000-581000	Sonstige Dienstgeberbeiträge zur sozialen Sicherheit	8.683,51	8.683,51	8.683,51		8.700,00	16,49-
817000-581200	Sonstige Dienstgeberbeiträge zur sozialen Sicherheit (MVK)	522,05	522,05	522,05		500,00	22,05
817000-590000	Freiwillige Sozialleistungen	391,20	391,20	391,20		300,00	91,20
817000-600000	Strom	280,46	280,46	280,46		500,00	219,54-
817000-613000	Instandhaltung des Friedhofes	7.752,76	7.752,76	7.752,76		15.000,00	7.247,24-
817000-614000	Instandhaltung von Gebäuden	2.732,71	2.732,71	2.732,71		4.000,00	1.267,29-
817000-617000	Instandhaltung von Fahrzeugen und Geräten	1.493,04	1.493,04	1.493,04		5.000,00	3.506,96-
817000-618000	Instandhaltung von sonstigen Anlagen	1.747,00	1.747,00	1.747,00		3.000,00	1.253,00-
817000-657000	Geldverkehrsspesen	912,41	912,41	912,41		1.000,00	87,59-
817000-670000	Versicherungen	101,04	101,04	101,04		1.000,00	898,96-
817000-710000	Öffentliche Abgaben	167,06	167,06	167,06		1.000,00	832,94-
817000-710300	Kommunalsteuer	286,03	286,03	286,03			286,03
817000-711000	Gebühren für die Benützung von Gemeindeeinrichtungen und -anlagen	3.067,19	3.067,19	3.067,19		15.000,00	11.932,81-

Voranschlagsstelle	Anfängl. Rest	Soll	Gesamtsoll	Ist	Schl. Rest	Voranschlag u. Nachtrag	Mehr Weniger
Summe Teilabschnitt 81700	8.154,94	221.951,78	230.106,72	218.409,82	11.696,90	235.700,00	13.748,22-
Summe Unterabschnitt 817	8.154,94	221.951,78	230.106,72	218.409,82	11.696,90	235.700,00	13.748,22-
Summe Abschnitt B1	48.907,23	438.753,21	487.660,44	319.615,17	168.045,27	545.700,00	106.946,79-
82 Betriebsähnliche Einrichtungen und Betriebe							
820 Wirtschaftshof							
82000 Wirtschaftshof "Betrieb m. marktbest. Tätigkeit"							
820000+298000 Haushaltsrücklage		117.128,28	117.128,28	107.128,28	10.000,00	117.400,00	271,72-
820000+810000 Kostenersätze für Material-, Arbeits- und Fuhrleistungen	5.042,14	53.082,79	58.124,93	54.976,94	3.147,99	89.500,00	36.417,21-
820000+810100 Kostenersätze für Material von diversen Verwaltungszweigen		5.369,52	5.369,52	5.369,52		6.000,00	630,48-
820000+810200 Kostenersätze für Arbeitsleistungen laut Amtsrechnung		1.411.663,85	1.411.663,85	1.411.663,85		1.460.000,00	48.336,15-
820000+810400 Kostenersätze für Fahrzeuge und Geräte laut Amtsrechnung		319.535,91	319.535,91	319.535,91		309.000,00	10.535,91
820000+817510 Kostenersätze für Verwaltungsleistungen (Straßenreinigung)		5.493,60	5.493,60	5.493,60		5.500,00	6,40-
820000+817530 Kostenersätze für Verwaltungsleistungen (Straßenverkehr)		3.408,00	3.408,00	3.408,00		3.400,00	8,00
820000+823000 Zinsen		687,46	687,46	687,46			687,46
820000+828000 Rückersätze von Ausgabern		275,50	275,50	275,50			275,50
820000+829000 Sonstige Einnahmen		1.412,72	1.412,72	1.412,72		500,00	912,72

1 Ordentlicher Haushalt Ausgaben

Voranschlagsstelle	Anfängl. Rest	Soll	Gesamtsoll	Ist	Schl. Rest	Voranschlag u. Nachtrag	Mehr u. Weniger
817000-720100	Kostenbeiträge für Verwaltungsleistungen	4.803,20	4.803,20	4.803,20		4.300,00	803,20
817000-720400	Kostenbeiträge für Verwaltungsleistungen an Bestattung	6.070,98	6.070,98	6.070,98		4.500,00	1.570,98
817000-720500	Kostenbeitrag Pensionsfonds	14.013,89	14.013,89	14.013,89		14.500,00	486,11-
817000-728000	Entgelte für sonstige Leistungen	18.356,15	18.356,15	18.356,15		1.000,00	17.356,15
	Summe Teilabschnitt 81700	48.158,49	221.951,78	270.110,27	225.756,42	44.353,85	13.748,22-
	Summe Unterabschnitt 817	48.158,49	221.951,78	270.110,27	225.756,42	44.353,85	13.748,22-
	Summe Abschnitt 81	48.158,49	2.218.436,51	2.266.595,00	2.222.241,15	44.353,85	87.863,49-
82	Betriebsähnliche Einrichtungen und Betriebe						
820	Wirtschaftshof						
82000	Wirtschaftshof "Betrieb m. marktbest. Tätigkeit"						
820000-010000	Gebäude (Zubau zum Wirtschaftshof)	17.781,16	17.781,16	17.781,16		20.500,00	2.718,84-
820000-020000	Maschinen und maschinelle Anlagen	3.989,46	3.989,46	3.989,46		2.000,00	1.989,46
820000-030000	Werkzeuge	932,63	932,63	932,63		1.200,00	287,37-
820000-040000	Fahrzeuge	107.128,28	107.128,28	107.128,28		113.600,00	6.471,72-
820000-043000	Betriebsausstattung					2.000,00	2.000,00-
820000-238000	Haushaltsrücklage	136,18		136,18			
820000-298000	Tilgung Inneres Darlehen	15.058,51	15.058,51	15.058,51		15.200,00	141,49-
820000-400000	Geringwertige Wirtschaftsgüter des Anlagevermögens	3.718,52	3.718,52	3.718,52		4.000,00	281,48-
820000-400100	Geringwertige Wirtschaftsgüter des Anlagevermögens (Werkzeug)	2.010,63	2.010,63	2.010,63		2.000,00	10,63
820000-424000	Roh- und Hilfsstoffe für das Baunebengewerbe	1.955,58	1.955,58	1.955,58		4.000,00	2.044,42-
820000-451000	Brennstoffe	789,99	789,99	789,99		900,00	110,01-
820000-452000	Treibstoffe	43.387,27	43.387,27	43.387,27		50.000,00	6.612,73-
820000-453000	Schmier- und Schleifmittel	5.096,13	5.096,13	5.096,13		6.500,00	1.403,87-

Voranschlagsstelle	Anfängl. Rest	Soll	Gesamtsohl	Ist	Schl. Rest	Voranschlag u. Nachtrag	Mehr Weniger
--------------------	---------------	------	------------	-----	------------	----------------------------	-----------------

Voranschlagsstelle	Anfängl. Rest	Soll	Gesamtsoll	Ist	Schl. Rest	Voranschlag u. Nachtrag	Mehr u. Weniger
820000-454000	Reinigungsmittel	817,30	817,30	817,30		800,00	17,30
820000-455000	Chemische Mittel - Frostschutzmittel	686,54	686,54	686,54		800,00	113,46-
820000-456000	Schreib-, Zeichen- u. sonstige Büromittel	138,91	138,91	138,91		300,00	161,09-
820000-457000	Druckwerke	794,74	794,74	794,74		800,00	5,26-
820000-458000	Mittel zur ärztlichen Betreuung und Gesundheitsvorsorge	204,72	204,72	204,72		300,00	95,28-
820000-459000	Sonstige Verbrauchsgüter	2.919,92	2.919,92	2.919,92		4.000,00	1.080,08-
820000-500000	Geldbezüge für Beamte der Verwaltung	41.859,42	41.859,42	41.859,42		39.800,00	1.859,42
820000-510000	Geldbezüge für Vertragsbedienstete der Besoldungsgruppe I	97.752,52	97.752,52	97.752,52		98.300,00	547,48-
820000-511000	Geldbezüge für Vertragsbedienstete der Besoldungsgruppe II	847.040,12	847.040,12	847.040,12		867.900,00	20.859,88-
820000-522000	Angestellte nicht ganzjährig beschäftigt	3.868,87	3.868,87	3.868,87		5.200,00	1.331,13-
820000-560000	Reisegebühren	5.678,74	5.678,74	5.678,74		5.000,00	678,74
820000-563000	Sonstige Aufwandsentschädigungen	558,24	558,24	558,24		600,00	41,76-
820000-565000	MehreLeistungsvergütungen	34.470,13	34.470,13	34.470,13		32.600,00	1.870,13
820000-565100	Leistungsprämie	3.207,63	3.207,63	3.207,63		2.100,00	1.107,63
820000-566000	Zuwendungen aus Anlass von Dienstjubiläen	10.626,32	10.626,32	10.626,32		5.100,00	5.526,32
820000-569000	Sonstige Nebengebühren	53.391,57	53.391,57	53.391,57		51.400,00	1.991,57
820000-580000	Dienstgeberbeiträge zum Ausgleichsfonds für Familienbeihilfen	34.484,91	34.484,91	34.484,91		38.500,00	4.015,09-
820000-581000	Sonstige Dienstgeberbeiträge zur sozialen Sicherheit	202.392,92	202.392,92	202.392,92		211.900,00	9.507,08-
820000-581200	Sonstige Dienstgeberbeiträge zur sozialen Sicherheit (MVK)	4.144,69	4.144,69	4.144,69		4.400,00	255,31-
820000-590000	Freiwillige Sozialleistungen	6.745,32	6.745,32	6.745,32		6.700,00	45,32
820000-590100	Sonstige Leistungen Fortbildung	1.125,80	1.125,80	1.125,80		5.000,00	3.874,20-
820000-600000	Strom	26.414,90	26.414,90	26.414,90		29.700,00	2.714,90
820000-614000	Instandhaltung von Gebäuden	2.440,52	2.440,52	2.440,52		2.500,00	59,48-
820000-616000	Instandhaltung von Maschinen und maschinellen Anlagen	12.618,96	12.618,96	12.618,96		17.000,00	4.381,04-
820000-617000	Instandhaltung von Fahrzeugen	88.110,75	88.110,75	88.110,75		85.000,00	3.110,75
820000-618000	Instandhaltung von sonstigen Anlagen (Ausstattung/EDV)					600,00	600,00-
820000-631000	Telekommunikationsdienste	709,43	709,43	709,43		1.500,00	790,57-

2 Ordentlicher Haushalt Einnahmen

Voranschlagsstelle	Anfängl. Rest	Soll	Gesamtsoll	Ist	Schl. Rest	Voranschlag u. Nachtrag	Mehr Weniger	
820007+968000		21.296,04	21.296,04		21.296,04		21.296,04	
	Sollabgang							
	Summe Teilabschnitt 82000	5.042,14	1.939.353,67	1.944.395,81	1.909.951,78	34.444,03	1.991.300,03	51.946,33-
	Summe Unterabschn.itt 820	5.042,14	1.939.353,67	1.944.395,81	1.909.951,78	34.444,03	1.991.300,03	51.946,33-
826	Fäkalienabfuhr							
82600	Fäkalienabfuhr "Gebührenhaushalt"							
826000+298000	Haushaltsrücklage					8.400,00	8.400,00-	
826000+810000	Leistungserlöse (Bauleistungen)		3.065,30	3.065,30	3.065,30		3.065,30	
826000+823000	Zinsen		204,12	204,12	204,12	500,00	295,88-	
826000+829000	Sonstige Einnahmen	51,37	84,00	135,37	135,37		84,00	
826000+852000	Gebühren für die Benützung von Gemeindevorrichtungen und -anlagen	371,88	278.463,03	278.834,91	276.631,84	2.203,07	285.000,00	13.463,03

Voranschlagsstelle	Anfängl. Rest	Soll	Gesamtsoll	Ist	Schl. Rest	Voranschlag u. Nachtrag	Mehr Weniger
820000-631100	Miete Telefonanlage	2.875,65	2.875,65	2.875,65		3.000,00	124,35-
820000-650100	Zinsen inneres Darlehen	1.209,58	1.209,58	1.209,58		1.200,00	9,58
820000-670000	Versicherungen	23.039,49	23.039,49	23.039,49		25.000,00	1.960,50-
820000-700000	Mietzinse	7.432,80	7.432,80	7.432,80		6.000,00	1.432,80
820000-710000	Öffentliche Abgaben	2.907,16	2.907,16	2.907,16		2.200,00	707,16
820000-711000	Gebühren für die Benützung von Gemeindeeinrichtungen und -anlagen	8.745,61	8.745,61	8.745,61		9.000,00	254,39-
820000-720100	Kostenbeiträge für Verwaltungsleistungen	28.300,00	28.300,00	28.300,00		30.900,00	2.600,00-
820000-720400	Kostenbeitrag Pensionsfonds	172.869,94	172.869,94	172.869,94		178.300,00	5.430,06-
820000-728000	Entgelte für sonstige Leistungen	7.121,48	7.121,48	7.121,48		2.000,00	5.121,48
	Summe Teilabschnitt 82000	136,18	1.939.353,67	1.939.489,85	1.939.489,85	1.991.300,00	51.946,33-
	Summe Unterabschnitt 820	136,18	1.939.353,67	1.939.489,85	1.939.489,85	1.991.300,00	51.946,33-
826	Fäkalienabfuhr						
82600	Fäkalienabfuhr "Gebührenhaushalt"						
826000-043000	Betriebsausstattung		4.030,58	4.030,58	4.030,58	800,00	3.230,58
826000-298000	Haushaltsrücklage	44.239,99	37.876,15	82.116,05	44.392,99	37.723,06	37.876,15
826000-403000	Geringwertige Wirtschaftsgüter des Anlagevermögens		3.055,23	3.055,23	3.055,23	3.000,00	55,23
826000-451000	Brennstoffe		1.278,99	1.278,99	1.278,99	1.000,00	278,99
826000-452000	Treibstoffe		11.231,60	11.231,60	11.231,60	19.000,00	7.768,40-
826000-456000	Schreib-, Zeichen- und sonstige Büromittel		170,12	170,12	170,12	100,00	70,12
826000-457000	Druckwerke		357,45	357,45	357,45	500,00	142,55-
826000-459000	Sonstige Verbrauchsgüter					300,00	300,00-
826000-500000	Geldbezüge für Beamte der Verwaltung		9.309,00	9.309,00	9.309,00	8.900,00	409,00
826000-510000	Geldbezüge für Vertragsbedienstete der Besoldungsgruppe I					3.500,00	3.500,00-
826000-511000	Geldbezüge für Vertragsbedienstete der Besoldungsgruppe II		81.040,00	81.040,00	81.040,00	81.500,00	460,00-
826000-550000	Reisegebühren		1.408,41	1.408,41	1.408,41	200,00	1.208,41
826000-553000	Sonstige Aufwandsentschädigungen		279,12	279,12	279,12	300,00	20,88-
826000-555000	Mehrleistungvergütungen		15.685,01	15.685,01	15.685,01	14.400,00	1.285,01
826000-555100	Leistungsprämien		480,47	480,47	480,47	400,00	80,47

Voranschlagsstelle	Anfängl. Rest	Soll	Gesamtsoll	Ist	Schl. Rest	Voranschlag u. Nachtrag	Mehr u. Weniger
826000-569000	Sonstige Nebengebühren	10.712,76	10.712,76	10.712,76		11.700,00	987,24-
826000-580000	Dienstgeberbeiträge zum Ausgleichsfonds für Familienbeihilfen	4.844,51	4.844,51	4.844,51		5.500,00	655,49-
826000-581000	Sonstige Dienstgeberbeiträge zur sozialen Sicherheit	21.738,42	21.738,42	21.738,42		22.100,00	361,58-
826000-581200	Sonstige Dienstgeberbeiträge zur sozialen Sicherheit (MVK)	152,95	152,95	152,95		200,00	47,05-
826000-590000	Freiwillige Sozialleistungen	1.421,60	1.421,60	1.421,60		1.400,00	21,60
826000-590100	Fortbildung					1.000,00	1.000,00-
826000-600000	Strom	1.583,46	1.583,46	1.583,46		1.000,00	583,46
826000-617000	Instandhaltung von Fahrzeugen	30.254,63	30.254,63	30.254,63		30.000,00	254,63
826000-630000	Postdienste					400,00	400,00-
826000-631000	Telekommunikationsdienste	90,92	90,92	90,92		400,00	309,08-
826000-670000	Versicherungen	1.564,27	1.564,27	1.564,27		2.000,00	435,73-
826000-700000	Mietzinse	5.505,42	5.505,42	5.505,42		7.000,00	1.494,58-
826000-710000	Öffentliche Abgaben	884,07	884,07	884,07		1.000,00	115,93-
826000-710300	Kommunalsteuer	3.544,79	3.544,79	3.544,79		3.600,00	55,21-
826000-720100	Kostenbeiträge für Verwaltungsleistungen	4.100,00	4.100,00	4.100,00		4.800,00	700,00-
826000-720300	Kostenbeiträge für Arbeitsleistungen des Wirtschaftshofes	553,50	553,50	553,50		1.200,00	646,50-
826000-720400	Kostenbeitrag Pensionsfonds	15.627,65	15.627,65	15.627,65		16.100,00	472,35-
826000-728000	Entgelte für sonstige Leistungen					600,00	600,00-
826000-752000	Beitrag Wasservorband Millstättersee (Kläranlagengebühr)	13.035,37	13.035,37	13.035,37		30.000,00	16.964,63-
	Summe Teilabschnitt 82600	44.239,90	281.816,45	288.333,29	37.723,06	273.900,00	7.916,45
	Summe Unterabschnitt 826	44.239,90	281.816,45	288.333,29	37.723,06	273.900,00	7.916,45
828	Sonstige Märkte						
82800	Bauernmarkt						
828000-729000	Sonstige Ausgaben		9.033,69	9.033,69	9.033,69	7.500,00	1.533,69
	Summe Teilabschnitt 82800		9.033,69	9.033,69	9.033,69	7.500,00	1.533,69
	Summe Unterabschnitt 828		9.033,69	9.033,69	9.033,69	7.500,00	1.533,69

2. Ordentlicher Haushalt Einnahmen

Voranschlagsstelle	Anfängl. Rest	Soll	Gesamtsohl	Ist	Schl. Rest	Voranschlag u. Nachtrag	Mehr Weniger	
	Summe Abschnitt 82	5.465,39	2.238.981,12	2.244.446,51	2.237.799,41	36.647,10	2.281.300,00	42.318,88-
83	Hallen- und Freibäder							
833	Hallen- und Freibäder							
83300	Hallen- und Freibad							
833000+823000	Zinsen		5,14	5,14	5,14			5,14
833000+824000	Einnahmen aus Vermietung und Verpachtung	68.683,56	70.880,00	139.543,56	70.859,96	68.683,60	70.300,00	560,00
833000+824200	Einnahmen aus Vermietung und Verpachtung (BK und HK)	200.400,00	173.675,93	374.075,93	158.329,18	215.746,75	167.000,00	6.675,93
833000+829000	Sonstige Einnahmen		161.282,80	161.282,80	161.282,80		182.700,00	21.417,20-
833000+864000	Beitrag AWS		10.529,88	10.529,88	10.529,88		10.000,00	529,88
	Summe Teilabschnitt 83300	269.083,56	419.353,75	685.437,31	401.006,96	284.430,35	430.000,00	13.646,25-
	Summe Unterabschnitt 833	269.083,56	419.353,75	685.437,31	401.006,96	284.430,35	430.000,00	13.646,25-
	Summe Abschnitt 83	269.083,56	419.353,75	685.437,31	401.006,96	284.430,35	430.000,00	13.646,25-
84	Liegenschaften, Wohn- und Geschäftsgebäude							
840	Grundbesitz							
84000	Grundbesitz und Immobilien							
840000+010000	Gebäude		145.293,75	145.293,75	145.293,75		143.000,00	2.293,75
840000+823000	Zinsen		6,85	6,85	6,85		13.000,00	12.993,15-

Voranschlagsstelle	Anfängl. Rest	Soll	Gesamtsoll	Ist	Schl. Rest	Voranschlag u. Nachtrag	Mehr Weniger
Summe Abschnitt 82	44.376,08	2.230.203,81	2.274.579,89	2.235.856,83	37.723,06	2.272.700,00	42.496,19-
83 Hallen- und Freibäder							
833 Hallen- und Freibäder							
83303 Hallen- und Freibad							
833000-298000 Haushalterücklage		100.003,86	100.003,86	100.003,86		100.003,00	3,86
833000-510000 Geldbezüge für Vertragsbedienstete der Besoldungsgruppe I		120.607,84	120.607,84	120.607,84		121.500,00	892,16-
833000-522000 Angestellte nicht ganzjährig beschäftigt		967,21	967,21	967,21		900,00	67,21
833000-560000 Reisegebühren		255,36	255,36	255,36		200,00	55,36
833000-565000 Mehrleistungsvorgütungen		12.953,06	12.953,06	12.953,06		13.000,00	46,94-
833000-569000 Sonstige Nebengebühren		4.262,16	4.262,16	4.262,16		4.300,00	37,84-
833000-580000 Dienstgeberbeiträge zum Ausgleichs fonds für Familienbeihilfen		6.291,27	6.291,27	6.291,27		6.900,00	608,73-
833000-581000 Sonstige Dienstgeberbeiträge zur sozialen Sicherheit		30.701,37	30.701,37	30.701,37		30.800,00	98,63-
833000-581200 Sonstige Dienstgeberbeiträge zur sozialen Sicherheit (MVK)		8,15	8,15	8,15			8,15
833000-590000 Freiwillige Sozialleistungen		888,12	888,12	888,12		900,00	11,88-
833000-600000 Strom		169.274,21	169.274,21	169.274,21		162.000,00	7.274,21
833000-614000 Instandhaltung von Gebäuden		8,32	8,32	8,32			8,32
833000-710000 Öffentliche Abgaben (Steuern und Abgaben)		7.684,24	7.684,24	7.684,24		8.000,00	315,76-
833000-710300 Kommunalsteuer		4.184,86	4.184,86	4.184,86		4.200,00	15,14-
833000-728000 Entgelte für sonstige Leistungen (Rate)		424.293,02	424.293,02	424.293,02		425.000,00	706,98-
Summe Teilabschnitt 83300		882.383,05	882.383,05	882.383,05		877.700,00	4.683,05
Summe Unterabschnitt 833		882.383,05	882.383,05	882.383,05		877.700,00	4.683,05
Summe Abschnitt 83		882.383,05	882.383,05	882.383,05		877.700,00	4.683,05
84 Liegenschaften, Wohn- und Geschäftsgebäude							
840 Grundbesitz							
84000 Grundbesitz und Immobilien							
840000-010000 Gebäude		10.006,35	10.006,35	10.003,35		10.000,00	6,35
840000-043000 Betriebsausstattung		1.392,41	1.392,41	1.392,41		2.000,00	607,59-

2 Ordentlicher Haushalt Einnahmen

Voranschlagsstelle		Anfängl. Rest	Soll	Gesamt soll	Ist	Schl. Rest	Voranschlag u. Nachtrag	Mehr Weniger
840000+824000	Einnahmen aus Vermietung und Verpachtung	19.421,17	65.200,20	84.521,37	84.221,37	400,00	50.000,00	15.200,20
840000+824100	Einnahmen aus Verpachtung (Nutzung)		13.152,18	13.152,18	13.152,18		13.000,00	152,18
840000+824200	Einnahmen aus Vermietung (Betriebskosten)	53.135,45		53.135,45	53.135,45			
840000+824400	Einnahmen aus Vermietung (Heizkosten)		7.753,36	7.753,36	9.290,15	1.536,79-	10.000,00	2.246,64-
840000+829000	Sonstige Einnahmen	400,00	6.086,79	6.486,79	6.320,12	166,67	3.000,00	3.086,79

1 Ordentlicher Haushalt Ausgaben

Voranschlagsstelle	Anfängl. Rest	Soll	Gesamtsoll	Ist	Schl. Rest	Voranschlag u. Nachtrag	Mehr Weniger
840000-298000	Haushaltsrücklage	5,14	5,14	5,14		9.800,00	9.794,85-
840000-341000	Darlehensstilgung vom Land (Kärntner Regionalfonds)	138.286,41	138.286,41	138.286,41		138.300,00	13,59-
840000-400030	Geringwertige Wirtschaftsgüter des Anlagevermögens	413,64	413,64	413,64		400,00	13,64
840000-456000	Schreib-, Zeichen- u. sonstige Büromittel					200,00	200,00-
840000-457000	Druckwerke	54,00	54,00	54,00		300,00	246,00-
840000-500000	Geldbezüge für Beamte der Verwaltung	66.997,71	66.997,71	66.997,71		66.200,00	797,71
840000-510000	Geldbezüge für Vertragsbedienstete der Besoldungsgruppe I	28.986,12	28.986,12	28.986,12		28.200,00	786,12
840000-511000	Geldbezüge für Vertragsbedienstete der Besoldungsgruppe II	2.624,72	2.624,72	2.624,72		2.900,00	275,28-
840000-560000	Reisegebühren	192,71	192,71	192,71		900,00	707,29-
840000-565000	Mehrleistungsvergütungen	971,26	971,26	971,26		1.000,00	28,74-
840000-565100	Leistungsprämie	664,10	664,10	664,10		900,00	235,90-
840000-569000	Sonstige Nebengebühren	1.430,52	1.430,52	1.430,52		1.400,00	30,52
840000-580000	Dienstgeberbeiträge zum Ausgleichsfonds für Familienbeihilfen	4.190,11	4.190,11	4.190,11		4.500,00	309,89-
840000-581000	Sonstige Dienstgeberbeiträge zur sozialen Sicherheit	9.514,60	9.514,60	9.514,60		9.100,00	414,60
840000-581200	Sonstige Dienstgeberbeiträge zur sozialen Sicherheit (MVK)	442,04	442,04	442,04		400,00	42,04
840000-590000	Freiwillige Sozialleistungen	1.173,12	1.173,12	1.173,12		1.100,00	73,12
840000-590100	Sonstige Leistungen Fortbildung	14,30	14,30	14,30		400,00	385,70-
840000-600000	Strom	385,45	385,45	385,45		1.000,00	614,55-
840000-601000	Gas	4.315,51	4.315,51	4.315,51		7.000,00	2.684,49-
840000-610000	Instandhaltung von Grund und Boden	17.848,51	17.848,51	17.848,51		18.000,00	151,49-
840000-614000	Instandhaltung von Gebäuden	2.022,13	2.022,13	2.022,13		3.000,00	977,87-
840000-619000	Instandhaltung von Sonderanlagen	284,60	284,60	284,60		500,00	215,40-
840000-631000	Telekommunikationsdienste	192,01	192,01	192,01		200,00	7,99-
840000-650000	Kreditzinsen	16.912,30	16.912,30	16.912,30		18.000,00	912,30
840000-657100	Depotgebühren für Wertpapiere					1.600,00	1.600,00-
840000-670000	Versicherungen	3.363,51	3.363,51	3.363,51		4.000,00	636,49-
840000-700000	Mietzinse	24,80	24,80	24,80		100,00	75,20-
840000-710000	Öffentliche Abgaben	17.426,15	17.426,15	17.426,15		15.000,00	2.426,15

Voranschlagsstelle	Anfängl. Rest	Soll	Gesamt soll	Ist	Schl. Rest	Voranschlag u. Nachtrag	Mehr Weniger	
	Summe Teilabschnitt 84000	72.958,62	237.493,13	310.449,75	311.419,87	970,12-	232.000,00	5.493,13
	Summe Unterabschnitt 840	72.958,62	237.493,13	310.449,75	311.419,87	970,12-	232.000,00	5.493,13
846	Wohn- und Geschäftsgebäude							
84610	Schloß Porcia							
846100+824000	Einnahmen aus Vermietung und Verpachtung	326,30	116.283,35	116.579,65	115.989,65	590,00	120.000,00	3.746,65-
846100+824020	Einnahmen aus Vermietung Heizkosten 20% Ust.		6.070,19	6.070,19	6.070,19		6.000,00	70,19
846100+824050	Loihgebühr WC-Container und Sängerstufen		600,03	600,03	600,03		1.300,00	399,97-
846100+829000	Sonstige Einnahmen		16.898,88	16.898,88	16.898,88		12.400,00	4.498,88
846100+870000	Kapitaltransferzahlungen von Bund, Bundesfonds und Bundeskammern		7.000,00	7.000,00	7.000,00			7.000,00
845100+871200	Kapitaltransferzahlungen von Ländern		68.000,00	68.000,00	68.000,00		68.300,00	

1 Ordentlicher Haushalt Ausgaben

Voranschlagsstelle	Anfängl. Rest	Soll	Gesamtsoll	Ist	Schl. Rest	Voranschlag u. Nachtrag	Mehr u. Weniger
840000-710300	Kommunalsteuer	3.065,89	3.065,89	3.065,89		3.000,00	65,89
840000-711000	Gebühren für die Benutzung von Gemeinbeeinrichtungen und -anlagen	1.660,49	1.660,49	1.660,49		1.000,00	660,49
840000-728000	Entgelte für sonstige Leistungen	4.195,76	4.195,76	4.195,76		4.500,00	304,24-
	Summe Teilabschnitt 84000	339.056,37	339.056,37	339.056,37		352.900,00	13.843,63-
	Summe Unterabschnitt 840	339.056,37	339.056,37	339.056,37		352.900,00	13.843,63-
846	Wohn- und Geschäftsgebäude						
84610	Schloß Porcia						
846100-010000	Gebäude	80.520,16	80.520,16	80.520,16		82.000,00	1.479,84-
846100-044000	Geschäftsausstattung	20.000,00	20.000,00	20.000,00		21.300,00	1.300,00-
846100-400000	Geringwertige Wirtschaftsgüter des Anlagevermögens	17,87	17,87	17,87		1.000,00	982,13-
846100-454000	Reinigungsmittel	163,41	163,41	163,41		1.300,00	1.136,59-
846100-458000	Mittel zur ärztlichen Betreuung und Gesundheitsvorsorge	15,00	15,00	15,00			15,00
846100-459000	Sonstige Verbrauchsgüter	2.057,56	2.057,56	2.057,56		2.000,00	57,56
846100-511000	Geldbezüge für Vertragsbedienstete der Besoldungsgruppe II	74.484,85	74.484,85	74.484,85		75.900,00	1.415,15-
846100-560000	Reisegebühren	467,88	467,88	467,88		400,00	67,88
846100-563000	Sonstige Aufwandsentschädigungen	279,12	279,12	279,12		300,00	20,88-
846100-565000	Mehrleistungsvergütungen	8.824,42	8.824,42	8.824,42		9.100,00	275,58-
846100-566000	Zuwendungen aus Anlass von Dienstjubiläen	1.494,18	1.494,18	1.494,18		1.800,00	305,82-
846100-569000	Sonstige Nebengebühren	314,52	314,52	314,52		300,00	14,52
846100-580000	Dienstgeberbeiträge zum Ausgleichsfonds für Familienbeihilfen	3.520,42	3.520,42	3.520,42		4.000,00	479,58-
846100-581000	Sonstige Dienstgeberbeiträge zur sozialen Sicherheit	17.550,51	17.550,51	17.550,51		17.700,00	149,49-
846100-581200	Sonstige Dienstgeberbeiträge zur sozialen Sicherheit (MVK)	415,97	415,97	415,97		400,00	15,97
846100-590000	Freiwillige Sozialleistungen	137,20	137,20	137,20		100,00	37,20
846100-600000	Strom	17.886,34	17.886,34	17.886,34		15.000,00	2.886,34
846100-600100	Strom für Heizungsanlagen	4.353,46	4.353,46	4.353,46		4.000,00	353,46
846100-600200	Strom für Gasheizung	565,03	565,03	565,03		700,00	134,97-

Voranschlagsstelle	Anfängl. Rest	Soll	Gesamtsoll	Ist	Schl. Rest	Voranschlag u. Nachtrag	Mehr Weniger	
84620	Summe Teilabschnitt 84610	326,30	214.822,45	215.148,75	214.558,75	590,00	207.400,00	7.422,45
846200+824000	Mehrzweckhaus Rothenhorn							
	Einnahmen aus Vermietung und Verpachtung	812,47	3.177,58	3.990,05	3.990,05		5.000,00	1.822,42-

1 Ordentlicher Haushalt Ausgaben

Voranschlagsstelle	Anfängl. Rest	Soll	Gesamtsoll	Ist	Schl. Rest	Voranschlag u. Nachtrag	Mehr Weniger
846100-603000	Fernwärme	20.781,30	20.781,30	20.781,30		21.000,00	218,70-
846100-614000	Instandhaltung von Gebäuden	103.932,03	103.932,03	103.932,03		143.500,00	39.567,97-
846100-614100	Instandhaltung Lift	7.944,37	7.944,37	7.944,37		8.500,00	555,63-
846100-614200	Instandhaltung der Heizungsanlage	2.029,16	2.029,16	2.029,16		500,00	1.529,16
846100-614300	Wartung Brandmeldeanlage	9.967,74	9.967,74	9.967,74		14.500,00	4.532,26-
846100-614400	Wartung Alarmanlage	3.976,15	3.976,15	3.976,15		2.100,00	1.876,15
846100-614500	Wartung Schlossüberdachung	2.466,70	2.466,70	2.466,70		1.800,00	666,70
846100-618000	Instandhaltung von sonstigen Anlagen (Einrichtung)					5.500,00	5.500,00-
846100-631000	Telekommunikationsdienste	642,94	642,94	642,94		600,00	42,94
846100-670000	Versicherungen	8.387,21	8.387,21	8.387,21		9.500,00	1.112,79-
846100-700000	Mietzinse	10.000,00	10.000,00	10.000,00		10.000,00	
846100-710000	Öffentliche Abgaben	487,20	487,20	487,20		500,00	12,80-
846100-710300	Kommunalsteuer	2.575,99	2.575,99	2.575,99		2.600,00	24,01-
846100-711000	Gebühren für die Benützung von Gemeindeeinrichtungen und -anlagen	11.848,27	11.848,27	11.848,27		11.800,00	48,27
846100-720100	Kostenbeiträge für Verwaltungsleistungen	3.400,00	3.400,00	3.400,00		2.900,00	500,00
846100-728000	Entgelte für sonstige Leistungen	2.250,00	2.250,00	2.250,00		6.800,00	3.550,00-
	Summe Teilabschnitt 84610	423.756,96	423.756,96	423.756,96		478.400,00	54.643,04-
84620	Mehrzweckhaus Rothenfurn						
846200-044000	Geschäftsausstattung					900,00	900,00-
846200-400000	Geringwertige Wirtschaftsgüter des Anlagevermögens	394,45	394,45	394,45		500,00	105,55-
846200-454000	Reinigungsmittel	255,30	255,30	255,30		300,00	44,70-
846200-459000	Sonstige Verbrauchsgüter	173,73	173,73	173,73		300,00	126,27-
846200-511000	Geldbezüge für Vertragsbedienstete der Besoldungsgruppe II	18.557,76	18.557,76	18.557,76		18.700,00	142,24-
846200-560000	Reisegebühren	643,72	643,72	643,72		400,00	243,72
846200-565000	Mehrleistungsvergütungen	390,90	390,90	390,90		400,00	9,10-
846200-565100	Leistungsprämie	651,55	651,55	651,55		700,00	48,45-
846200-580000	Dienstgeberbeiträge zum Ausgleichsfonds für Familienbeihilfen	798,79	798,79	798,79		900,00	101,21-
846200-581000	Sonstige Dienstgeberbeiträge zur sozialen Sicherheit	3.881,58	3.881,58	3.881,58		3.800,00	81,58
846200-581200	Sonstige Dienstgeberbeiträge zur sozialen Sicherheit (MVK)	292,05	292,05	292,05		300,00	7,95-

2 Ordentlicher Haushalt Einnahmen

Voranschlagsstelle	Anfängl. Rest	Soll	Gesamtsoll	Ist	Schl. Rest	Voranschlag u. Nachtrag	Mehr Weniger
	812,47	3 177,58	3 990,05	3 990,05		5.000,00	1.822,42-
84630	Summe Teilabschnitt 84620						
846300-824000	Stadtsaal Spittal/Drau						
846300-824020	Einnahmen aus Vermietung und Verpachtung	3 864,19	34 419,16	34 235,35	4 048,00	30.000,00	4 419,16
846300-829000	Erlöse aus Gardierobe					500,00	500,00-
	Sonstige Einnahmen					500,00	500,00-

Voranschlagsstelle	Anfängl Rest	Soll	Gesamtsoll	Ist	Schl. Rest	Voranschlag u. Nachtrag	Mehr Weniger
846200-681300	Sonstige Dienstgeberbeiträge zur sozialen Sicherheit	116,79	116,79	116,79		100,00	16,79
846200-690000	Freiwillige Sozialleistungen	40,57	40,57	40,57		100,00	59,43-
846200-600000	Strom	2.648,90	2.648,90	2.648,90		3.000,00	351,10-
846200-614000	Instandhaltung von Gebäuden	3.589,13	3.589,13	3.589,13		3.500,00	89,13
846200-631000	Telekommunikationsdienste	55,83	55,83	55,83		100,00	44,17-
846200-670000	Versicherungen	2.095,14	2.095,14	2.095,14		2.100,00	4,86-
846200-700000	Mietzinse	6.265,76	6.265,76	6.265,76		6.000,00	265,76
846200-710300	Kommunalsteuer	584,54	584,54	584,54		600,00	15,46-
846200-711000	Gebühren für die Benützung von Gemeindeeinrichtungen und -anlagen	1.221,84	1.221,84	1.221,84		1.400,00	178,16-
846200-728000	Entgelte für sonstige Leistungen	160,00	160,00	160,00		4.800,00	4.440,00-
	Summe Teilabschnitt 84620	42.818,33	42.818,33	42.818,33		48.700,00	5.881,67-
84630	Stadtsaal Spittal/Drau						
846300-044000	Geschäftsausstattung					1.300,00	1.300,00-
846300-400000	Geringwertige Wirtschaftsgüter des Anlagevermögens	149,80	149,80	149,80		400,00	250,20-
846300-454000	Reinigungsmittel	645,03	645,03	645,03		700,00	54,97-
846300-459000	Sonstige Verbrauchsgüter	529,85	529,85	529,85		600,00	29,85
846300-511000	Geldbezüge für Vertragsbedienstete der Besoldungsgruppe II	36.953,84	36.953,84	36.953,84		37.200,00	246,16-
846300-565000	Mehrleistungsvergütungen	9.838,98	9.838,98	9.838,98		9.900,00	61,02-
846300-580000	Dienstgeberbeiträge zum Ausgleichsfonds für Familienbeihilfen	1.918,48	1.918,48	1.918,48		2.100,00	181,52-
846300-581300	Sonstige Dienstgeberbeiträge zur sozialen Sicherheit	9.860,88	9.860,88	9.860,88		9.900,00	39,12-
846300-590000	Freiwillige Sozialleistungen	50,00	50,00	50,00		100,00	50,00-
846300-600000	Strom	7.770,90	7.770,90	7.770,90		9.000,00	1.229,10-
846300-614000	Instandhaltung von Gebäuden	4.248,44	4.248,44	4.248,44		1.800,00	2.448,44
846300-618000	Instandhaltung von sonstigen Anlagen (Einrichtung)					500,00	500,00-
846300-631000	Telekommunikationsdienste	398,00	398,00	398,00		500,00	102,00-
846300-670000	Versicherungen	160,19	160,19	160,19		300,00	139,81-
846300-700000	Mietzinse	31.662,00	31.662,00	31.662,00		31.000,00	662,00
846300-700100	Miete-Betriebskosten	11.148,98	11.148,98	11.148,98		10.000,00	1.148,98

2 Ordentlicher Haushalt Einnahmen

Voranschlagsstelle	Anfängl. Rest	Soll	Gesamtsoll	Ist	Schl. Rest	Voranschlag u. Nachtrag	Mehr Weniger	
	Summe Teilabschnitt 84630	3.664,19	34.419,16	38.283,35	34.235,35	4.048,00	31.000,00	3.419,16
84640	Stadiongebäude							
846400+823000	Sonstige Einnahmen	469,99	298,37-	171,62	171,62			298,37-
	Summe Teilabschnitt 84640	469,99	298,37-	171,62	171,62			298,37-
84650	Mehrzweckhaus St. Peter							
846500+824000	Einnahmen aus Vermietung und Verpachtung	170,40	587,00	757,40	757,40	600,00		13,00-
	Summe Teilabschnitt 84650	170,40	587,00	757,40	757,40	600,00		13,00-
84670	Lagerhalle - Am Bahndamm							
846700+824000	Vermietung der Halle	4.368,44	26.687,42	31.055,86	27.385,75	3.670,11	26.500,00	187,42

1 Ordentlicher Haushalt Ausgaben

Voranschlagsstelle	Anfängl. Rest	Soll	Gesamtsoll	Ist	Schl. Rest	Voranschlag u. Nachtrag	Mehr u. Weniger
846300-700200	Miete-Heizkosten	7.401,44	7.401,44	7.401,44		8.000,00	598,56-
846300-710300	Kommunalsteuer	1.403,78	1.403,78	1.403,78		1.400,00	3,78
846300-711000	Gebühren für die Benützung von Gemeindeeinrichtungen und -anlagen	5.188,16	5.188,16	5.188,16		5.300,00	111,84-
846300-728000	Entgelte für sonstige Leistungen Wirtschaftshof u.a.					500,00	500,00-
	Summe Teilabschnitt 84630	129.328,75	129.328,75	129.328,75		130.400,00	1.071,25-
84640	Stadiongebäude						
	Summe Teilabschnitt 84640						
84650	Mehrzweckhaus St. Peter						
846500-400000	Geringwertige Wirtschaftsgüter des Anlagevermögens	113,90	113,90	113,90		100,00	13,90
846500-454000	Reinigungsmittel					100,00	100,00-
846500-459000	Sonstige Verbrauchsgüter	71,74	71,74	71,74		100,00	28,26-
846500-511000	Geldbezüge für Vertragsbedienstete der Besoldungsgruppe II	4.851,12	4.851,12	4.851,12		4.300,00	48,88-
846500-569000	Sonstige Nebengebühren	36,24	36,24	36,24			36,24
846500-580000	Dienstgeberbeiträge zum Ausgleichsfonds für Familienbeihilfen	200,36	200,36	200,36		200,00	0,36
846500-581000	Sonstige Dienstgeberbeiträge zur sozialen Sicherheit	1.029,20	1.029,20	1.029,20		1.000,00	29,20
846500-590000	Freiwillige Sozialleistungen	35,50	35,50	35,50			35,50
846500-600000	Strom	651,25	651,25	651,25		700,00	48,75-
846500-600100	Strom für Heizungsanlagen	4.017,74	4.017,74	4.017,74		3.000,00	1.017,74
846500-614000	Instandhaltung von Gebäuden	3.689,80	3.689,80	3.689,80		4.000,00	310,20-
846500-670000	Versicherungen	532,46	532,46	532,46		600,00	67,54-
846500-711000	Gebühren für die Benützung von Gemeindeeinrichtungen und -anlagen	605,91	605,91	605,91		700,00	94,09-
846500-728000	Entgelte für sonstige Leistungen					1.600,00	1.600,00-
	Summe Teilabschnitt 84650	15.835,22	15.835,22	15.835,22		17.000,00	1.164,78-
84670	Lagerhalle - Am Bahndamm						
846700-600000	Strom					100,00	100,00-

Voranschlagsstelle	Anfängl. Rest	Soll	Gesamtsoll	Ist	Schl. Rest	Voranschlag u. Nachtrag	Mehr Weniger
846700+829000	Sonstige Einnahmen	5.426,98	5.426,98	5.426,98		5.500,00	73,02-
	Summe Teilabschnitt 84670	4.368,44	32.114,40	32.812,73	3.670,11	32.000,00	114,40
84680	Schlachthofgebäude						
846800+824000	Einnahmen aus Vermietung und Verpachtung	11.651,04	11.651,04	11.651,04		11.000,00	651,04
	Summe Teilabschnitt 84680		11.651,04	11.651,04		11.000,00	651,04
84690	Geschäftsgebäude Bernhardtgasse						
846900+824000	Einnahmen aus Vermietung und Verpachtung	12.631,43	12.631,43	12.631,43		10.000,00	2.631,43
846900+829000	Sonstige Einnahmen					100,00	100,00-
	Summe Teilabschnitt 84690		12.631,43	12.631,43		10.100,00	2.531,43
	Summe Unterabschnitt 846	10.011,79	309.104,69	310.808,37	8.308,11	297.100,00	12.004,69
	Summe Abschnitt 84	82.968,41	546.597,82	622.228,24	7.337,99	529.100,00	17.497,82
85	Öffentliche Einrichtungen (Betriebe m. marktbest. Tätigkeit)						
850	Wasserversorgung						

Voranschlagsstelle	Anfängl. Rest	Soll	Gesamtsoll	Ist	Schl. Rest	Voranschlag u. Nachtrag	Mehr Weniger
846700-614000	Instandhaltung von Gebäuden	2.033,09	2.033,09	2.033,09		2.000,00	33,09
846700-670000	Versicherungen	287,77	287,77	287,77		300,00	12,23-
846700-711000	Gebühren für die Benützung von Gemeindeeinrichtungen und -anlagen					100,00	100,00-
	Summe Teilabschnitt 84670	2.320,86	2.320,86	2.320,86		2.500,00	179,14-
84680	Schlachthofgebäude						
846800-800000	Strom	3.721,16	3.721,16	3.721,16		4.000,00	278,84-
846800-814000	Instandhaltung von Gebäuden					500,00	500,00-
846800-870000	Versicherungen	97,14	97,14	97,14		100,00	2,86-
846800-711000	Gebühren für die Benützung von Gemeindeeinrichtungen und -anlagen	213,92	213,92	213,92		300,00	86,08-
	Summe Teilabschnitt 84680	4.032,22	4.032,22	4.032,22		4.900,00	867,78-
84690	Geschäftsgebäude Bernhardtgasse						
846900-400000	Geringwertige Wirtschaftsgüter des Anlagevermögens					100,00	100,00-
846900-454000	Reinigungsmittel					100,00	100,00-
846900-600000	Strom					100,00	100,00-
846900-600100	Strom für Heizungsanlagen	420,00	420,00	420,00		400,00	20,00
846900-601000	Gas	4.934,62	4.934,62	4.934,62		4.500,00	434,62
846900-614000	Instandhaltung von Gebäuden	2.279,24	2.279,24	2.279,24		1.000,00	1.279,24
846900-670000	Versicherungen	1.140,97	1.140,97	1.140,97		1.400,00	259,03-
846900-710000	Öffentliche Abgaben	863,51	863,51	863,51		900,00	36,49-
846900-711000	Gebühren für die Benützung von Gemeindeeinrichtungen und -anlagen	2.200,18	2.200,18	2.200,18		1.900,00	300,18
846900-728000	Entgelte für sonstige Leistungen an Gewerbe- treibende, Firmen und jur. Personen					2.000,00	2.000,00-
	Summe Teilabschnitt 84690	11.838,52	11.838,52	11.838,52		12.400,00	561,48-
	Summe Unterabschnitt 846	629.930,86	629.930,86	629.930,86		694.300,00	64.369,14-
	Summe Abschnitt 84	968.987,23	968.987,23	968.987,23		1.047.200,00	78.212,77-
85	Öffentliche Einrichtungen (Betriebe m. marktbest. Tätigkeit)						
850	Wasserversorgung						

Voranschlagsstelle	Anfängl. Rest	Soll	Gesamt Soll	Ist	Schl. Rest	Voranschlag u. Nachtrag	Mehr Weniger
85000	Wasserversorgung *Betrieb m. marktbest. Tätigkeit						
850000+040000	Fahrzeuge	1.250,00	1.250,00	1.250,00			1.250,00
850000+341000	Investitionsdarlehen von Ländern, Landesfonds und Landeskammern	4.279,05	4.279,05	4.279,05		52.500,00	48.220,95-
850000+810000	Kostensätze für Arbeits-, Material- und Führleistungen	4.927,37	51.364,64	56.292,01	56.292,01	55.000,00	3.635,36-
850000+823000	Zinsen		240,54	240,54	240,54	2.000,00	1.759,46-
850000+829000	Sonstige Einnahmen		135,70	135,70	135,70		135,70
850000+850000	Interessentenbeiträge von Grundstückseigentümern und Anrainern	15.354,26	39.016,66	54.370,92	48.179,82	6.191,10	60.983,34-
850000+852000	Gebühren für die Benützung von Gemeindeeinrichtungen und -anlagen	21.814,76	1.577.559,68	1.599.174,44	1.544.968,55	54.185,89	1.510.000,00
850000+860000	Laufende Transferzahlungen vom Bund		11.884,00	11.884,00	11.884,00	12.100,00	216,00-

Voranschlagsstelle	Anfängl. Rest	Soll	Gesamtsoll	Ist	Schl. Rest	Voranschlag u. Nachtrag	Mehr u. Weniger
85000							
	Wasserversorgung "Betrieb m. marktbest. Tätigkeit"						
850000-004000	Wasser- und Kanalisationsbauten	55.778,29	55.778,29	55.778,29		130.000,00	74.221,71-
850000-020000	Maschinen und maschinelle Anlagen	1.892,21	1.892,21	1.892,21		3.000,00	1.107,79-
850000-040000	Fahrzeuge	33.043,77	33.043,77	33.043,77		35.000,00	1.956,23-
850000-043000	Betriebsausstattung	4.530,43	4.530,43	4.530,43		5.500,00	969,57-
850000-298000	Haushaltsrücklage	615.372,80	555.187,19	615.531,20	555.028,79	91.700,00	463.487,19
850000-298500	Inneres Darlehen		41.391,13	41.391,13		41.400,00	8,87-
850000-346000	Darlehenstilgung (Finanzunternehmen.)		115.546,62	115.546,62		280.900,00	165.353,38-
850000-400000	Geringwertige Wirtschaftsgüter des Anlagevermögens		6.276,60	6.276,60		6.000,00	276,60
850000-452000	Treibstoffe		4.581,10	4.581,10		6.500,00	1.918,90-
850000-454000	Reinigungsmittel		109,47	109,47		600,00	490,53-
850000-456000	Schreib-, Zeichen- u. sonstige Büromittel		1.022,22	1.022,22		1.600,00	577,78-
850000-457000	Druckwerke		1.717,95	1.717,95		1.500,00	217,95
850000-458000	Mittel zur ärztlichen Betreuung und Gesundheitsvorsorge		204,37	204,37		500,00	295,63-
850000-459000	Sonstige Verbrauchsgüter					2.500,00	2.500,00-
850000-500000	Goldbezüge für Beamte der Verwaltung		17.759,96	17.759,96		17.900,00	140,04-
850000-510000	Geldbezüge für Vertragsbedienstete der Besoldungsgruppe I		89.242,16	89.242,16		120.700,00	31.457,84-
850000-511000	Geldbezüge für Vertragsbedienstete der Besoldungsgruppe II		184.887,88	184.887,88		183.600,00	1.287,88
850000-522000	Angestellte nicht ganzjährig beschäftigt		2.418,06	2.418,06		1.900,00	518,06
850000-560000	Reisegebühren		859,65	859,65		1.100,00	240,35-
850000-565000	Mehrleistungsvergütungen		13.014,44	13.014,44		10.100,00	2.914,44
850000-565100	Leistungsprämie		7.566,24	7.566,24		8.000,00	433,76-
850000-566000	Zuwendungen aus Anlass von Dienstjubiläen		272,62	272,62		400,00	127,38-
850000-569000	Sonstige Nebengebühren		4.084,67	4.084,67		3.900,00	184,67
850000-580000	Dienstgeberbeiträge zum Ausgleichsfonds für Familienbeihilfen		13.555,17	13.555,17		16.100,00	2.544,83-

Vorschlagsstelle	Anfängl. Rest	Soll	Gesamtsoll	Ist	Schl. Rest	Vorschlag u. Nachtrag	Mehr Weniger
------------------	---------------	------	------------	-----	------------	--------------------------	-----------------

Summe Teilabschnitt 85000

41.896,39

1.685.730,27

1.727.626,66

1.667.249,67

60.376,99

1.731.600,00

45.869,73

1 Ordentlicher Haushalt Ausgaben

Voranschlagsstelle	Anfängl. Rest	Soll	Gesamtsoll	Ist	Schl. Rest	Voranschlag u. Nachtrag	Mehr u. Weniger
850000-581000	Sonstige Dienstgeberbeiträge zur sozialen Sicherheit	60.764,12	60.764,12	60.764,12		66.200,00	4.435,88-
850000-581200	Sonstige Dienstgeberbeiträge zur sozialen Sicherheit (MVK)	2.830,27	2.830,27	2.830,27		3.400,00	569,73-
850000-590000	Freiwillige Sozialleistungen	1.690,45	1.690,45	1.690,45		1.800,00	90,45
850000-590100	Sonstige Leistungen Fortbildung	356,00	356,00	356,00		2.000,00	1.644,00-
850000-600000	Strom	27.316,43	27.316,43	27.316,43		30.000,00	2.683,57-
850000-603000	Fernwärme	5.909,41	5.909,41	5.909,41		5.500,00	409,41
850000-614000	Instandhaltung von Gebäuden	2.472,82	2.472,82	2.472,82		10.000,00	7.527,18-
850000-616000	Instandhaltung von Maschinen und maschinellen Anlagen					2.000,00	2.000,00-
850000-617000	Instandhaltung von Fahrzeugen	5.691,17	5.691,17	5.691,17		5.000,00	691,17
850000-618000	Instandhaltung von sonstigen Anlagen (Ausstattung/EDV)	7.165,68	7.165,68	7.165,68		4.000,00	3.165,68
850000-619000	Instandhaltung von Sonderanlagen (Wasseranlagen)	232.720,22	232.720,22	232.720,22		300.000,00	67.279,78-
850000-630000	Postdienste	2.652,00	2.652,00	2.652,00		8.200,00	5.548,00-
850000-631000	Telekommunikationsdienste	4.915,80	4.915,80	4.915,80		5.500,00	584,20-
850000-631100	Telekommunikationsdienste	2.008,04	2.008,04	2.008,04		2.400,00	391,96-
850000-650000	Kreditzinsen	19.434,87	19.434,87	19.434,87		123.200,00	103.765,13-
850000-650100	Zinsen inneres Darlehen	7.253,37	7.253,37	7.253,37		7.300,00	46,63-
850000-657000	Geldverkehrsspesen					100,00	100,00-
850000-670000	Versicherungen	5.346,10	5.346,10	5.346,10		10.000,00	4.653,90-
850000-700000	Mietzinse	1.188,20	1.188,20	1.188,20		1.500,00	311,80-
850000-710000	Öffentliche Abgaben	585,23	585,23	585,23		2.000,00	1.414,77-
850000-710300	Kommunalsteuer	9.561,79	9.561,79	9.561,79		11.100,00	1.538,21-
850000-711000	Gebühren für die Benützung von Gemeindeeinrichtungen und -anlagen	1.346,22	1.346,22	1.346,22		1.200,00	146,22
850000-720100	Kostenbeiträge für Verwaltungsleistungen	55.900,00	55.900,00	55.900,00		60.100,00	4.200,00-
850000-720400	Kostenbeitrag Pensionsfonds	54.173,47	54.173,47	54.173,47		55.900,00	1.726,53-
850000-728000	Entgelte für sonstige Leistungen	17.984,74	17.984,74	17.984,74		40.000,00	22.015,26-
850000-729000	Sonstige Ausgaben					1.000,00	1.000,00-
850000-764000	Entschädigungen	1.521,67	1.521,67	1.521,67		3.000,00	1.478,33-
	<u>Summe Teilschnitt 85000</u>	<u>615.372,80</u>	<u>1.685.730,27</u>	<u>1.746.074,28</u>	<u>556.028,79</u>	<u>1.731.600,00</u>	<u>45.869,73-</u>

2 Ordentlicher Haushalt Einnahmen

Voranschlagsstelle	Anfängl. Rest	Soll	Gesamtsoll	Ist	Schl. Rest	Voranschlag u. Nachtrag	Mehr Weniger	
Summe Unterabschnitt 850	41.896,39	1.685.730,27	1.727.626,66	1.667.249,67	60.376,99	1.731.500,00	45.869,73-	
851 85100	Abwasserbeseitigung Abwasserbeseitigung "Betrieb m. marktbest. Tätigkeit"							
851000+242000	Darlehensrückzahlung von Wohnbaugenossenschaften	11.187,54	11.187,54	11.187,54		11.200,00	12,46-	
851000+298500	Haushaltsrücklage inneres Darlehen	41.391,13	41.391,13	41.391,13		41.400,00	8,87-	
851000+341000	Investitionsdarlehen von Ländern, Landesfonds und Landeskammern	7.147,93	7.147,93	7.147,93			7.147,93	
851000+823000	Zinsen	14.805,91	14.805,91	14.805,91		25.000,00	10.194,09-	
851000+823010	Zinsen von Darlehen der Wohnbaugenossenschaften	629,28	629,28	629,28		600,00	29,28	
851000+823100	Zinsen für inneres Darlehen	7.253,37	7.253,37	7.253,37		7.300,00	46,63-	
851000+829000	Sonstige Einnahmen	119.418,20	119.418,20	119.418,20			119.418,20	
851000+850000	Interessentenbeiträge von Grundstückseigentümern und Anrainern	31.448,76	144.934,67	166.690,98	9.692,45	120.000,00	24.934,67	
851000+852000	Gebühren für die Benützung von Gemeindefeierlichkeiten und -anlagen	21.867,12	2.703.519,71	2.725.386,83	2.702.470,44	22.916,39	2.700.000,00	3.519,71
851000+860000	Laufende Transferzahlungen vom Bund (Annuitätenzuschuss)		240.185,10	240.185,10	240.185,10	235.800,00	4.385,10	
851000+870000	Kapitaltransferzahlungen von Bund, Bundesfonds und Bundeskammern		12.282,53	12.282,53	12.282,53		12.282,53	

Voranschlagsstelle	Anfängl. Rest	Soll	Gesamtsoll	Ist	Schl. Rest	Voranschlag u. Nachtrag	Mehr Weniger
Summe Unterabschnitt 850	615.372,80	1.685.730,27	2.301.103,07	1.746.074,28	555.028,79	1.731.600,00	45.869,73-
851							
85100							
851000-004000		84.724,10	84.724,10	84.724,10		100.000,00	15.275,90-
851000-020000		6.328,60	6.328,60	6.328,60		8.500,00	2.171,40-
851000-030000						600,00	600,00-
851000-043000		3.560,50	3.560,50	3.560,50		5.000,00	1.439,50-
851000-298000	598.081,45	848.207,19	1.446.288,64	605.243,15	841.045,49	334.800,00	513.607,19
851000-340000		37.945,13	37.945,13	37.945,13		37.800,00	145,13
851000-346000		755.490,88	755.490,88	755.490,88		1.032.300,00	276.809,12-
851000-400000		1.244,41	1.244,41	1.244,41		2.000,00	755,59-
851000-452000		1.567,77	1.567,77	1.567,77		1.000,00	567,77
851000-456000		645,10	645,10	645,10		600,00	45,10
851000-457000		180,51	180,51	180,51		300,00	119,49-
851000-500000		17.759,96	17.759,96	17.759,96		17.900,00	140,04-
851000-510000		82.929,54	82.929,54	82.929,54		73.800,00	9.129,54
851000-511000		34.753,66	34.753,66	34.753,66		34.900,00	146,34-
851000-522000		1.128,39	1.128,39	1.128,39		600,00	528,39
851000-560000		469,72	469,72	469,72		2.000,00	1.530,28-
851000-565000		6.737,03	6.737,03	6.737,03		4.500,00	2.237,03
851000-565100		3.112,42	3.112,42	3.112,42		3.300,00	187,58-
851000-566000		272,26	272,26	272,26		400,00	127,74-
851000-569000		2.000,28	2.000,28	2.000,28		1.900,00	100,28
851000-580000		5.297,18	5.297,18	5.297,18		5.400,00	102,82-

2. Ordentlicher Haushalt Einnahmen

Voranschlagsstelle	Anfängl. Rest	Soll	Gesamtsoll	Ist	Schl. Rest	Voranschlag u. Nachtrag	Mehr Weniger
--------------------	---------------	------	------------	-----	------------	----------------------------	-----------------

Summe Teilabschnitt 85100	53.315,88	3.302.755,37	3.356.071,25	3.323.462,41	32.608,84	3.141.300,00	181.455,37
---------------------------	-----------	--------------	--------------	--------------	-----------	--------------	------------

1 Ordentlicher Haushalt Ausgaben

Voranschlagsstelle	Anfängl. Rest	Soll	Gesamtsoll	Ist	Schl. Rest	Voranschlag u. Nachtrag	Mehr Weniger	
851000-581000	Sonstige Dienstgeberbeiträge zur sozialen Sicherheit	26.162,30	26.162,30	25.162,30		23.600,00	2.562,30	
851000-581200	Sonstige Dienstgeberbeiträge zur sozialen Sicherheit (MYK)	1.042,30	1.042,30	1.042,30		1.000,00	42,30	
851000-590000	Freiwillige Sozialleistungen	1.310,28	1.310,28	1.310,28		1.200,00	110,28	
851000-590100	Sonstige Leistungen Fortbildung					1.500,00	1.500,00-	
851000-600000	Strom (Pumpstation)	42.538,97	42.538,97	42.538,97		50.000,00	7.461,03-	
851000-614000	Instandhaltung von Gebäuden	169,44	169,44	169,44		2.500,00	2.330,56-	
851000-616000	Instandhaltung von Maschinen und maschinellen Anlagen	121,28	121,28	121,28		10.000,00	9.878,72-	
851000-617000	Instandhaltung von Fahrzeugen	1.047,60	1.047,60	1.047,60		1.500,00	452,40-	
851000-618000	Instandhaltung von sonstigen Anlagen					1.500,00	1.500,00-	
851000-619000	Instandhaltung von Sonderanlagen (Kanalisationsbauten)	324.824,38	324.824,38	324.824,38		350.000,00	24.824,38	
851000-619100	Behebung von Folgeschäden nach Kanalbauten					1.000,00	1.000,00-	
851000-630000	Postdienste	2.652,00	2.652,00	2.652,00		3.500,00	848,00-	
851000-631000	Telekommunikationsdienste	2.578,10	2.578,10	2.578,10		3.000,00	421,90-	
851000-650000	Kreditzinsen	98.009,53	98.009,53	98.009,53		235.100,00	137.090,47-	
851000-657100	Depotgebühren für Wertpapiere	2.584,96	2.584,96	2.584,96		3.000,00	415,04-	
851000-670000	Versicherungen	2.522,86	2.522,86	2.522,86		2.500,00	22,86	
851000-700000	Mietzinse					200,00	200,00-	
851000-710000	Öffentliche Abgaben	4.800,93	4.800,93	4.800,93		10.000,00	5.199,07-	
851000-710300	Kommunalsteuer	4.420,93	4.420,93	4.420,93		4.200,00	220,93	
851000-711000	Gebühren für die Benützung von Gemeindeeinrichtungen und -anlagen	47,27	47,27	47,27		100,00	52,73-	
851000-720100	Kostenbeiträge für Verwaltungsleistungen	42.200,00	42.200,00	42.200,00		44.400,00	2.200,00-	
851000-720400	Kostenbeitrag Pensionsfonds	23.400,47	23.400,47	23.400,47		24.100,00	699,53-	
851000-728000	Entgelte für sonstige Leistungen	30.374,96	30.374,96	30.374,96		40.000,00	9.625,04-	
851000-754100	Betriebskostenanteil an Wasserverband Millstätter See	452.970,44	452.970,44	452.970,44		400.000,00	52.970,44	
851000-754200	Laufende Transferzahlungen (WVM Annuitätenanteil WWF)	330.693,78	330.693,78	330.693,78		300.000,00	30.693,78	
851000-754300	WVM-Kompostieranlage	13.927,96	13.927,96	13.927,96		10.000,00	3.927,96	
	Summe Teilabschnitt 85100	598.081,45	3.302.755,37	3.900.836,82	3.059.791,33	841.045,49	3.141.300,00	161.455,37

2 Ordentlicher Haushalt Einnahmen

Voranschlagsstelle	Anfängl. Rest	Soll	Gesamt soll	Ist	Schl. Rest	Voranschlag u. Nachtrag	Mehr Weniger
Summe Unterabschnitt 851	53.316,88	3.302.755,37	3.356.071,25	3.323.462,41	32.608,84	3.141.300,00	161.455,37
852 Müllbeseitigung							
85200 Müllbeseitigung "Betrieb m. marktbest. Tätigkeit"							
852000+040000 Fahrzeuge		50.561,00	50.561,00		50.561,00		50.561,00
852000+298000 Haushaltsrücklage		271.239,00	271.239,00	271.239,00		472.800,00	201.561,00-
852000+298500 Haushaltsrücklage inneres Darlehen		15.058,51	15.058,51	15.058,51		15.200,00	141,49-
852000+803000 Veräußerung von Handelswaren		967,00	967,00	967,00			967,00
852000+806000 Veräußerung von Almaterial		9.382,05	9.382,05	9.382,05		12.000,00	2.617,95-
852000+823000 Zinsen		1.535,97	1.535,97	1.535,97		1.600,00	64,03-
852000+823100 Zinsen inneres Darlehen						1.200,00	1.200,00-
852000+829000 Sonstige Einnahmen	95,09	320,17	415,26	415,26			320,17
852000+852000 Gebühren für die Benützung von Gemeindeeinrichtungen und -anlagen	3.528,31	1.566.602,02	1.570.130,33	1.565.672,35	4.457,98	1.540.000,00	26.602,02
852000+852200 Entgelte für Leistungen laut Verpackungsverordnung		46.529,08	46.529,08	46.529,08		40.000,00	6.529,08
852000+852400 Altpapiererlös		155.919,26	155.919,26	155.919,26		60.000,00	95.919,26
852000+864000 Laufende Transferzahlungen von sonstigen Trägern des öffentlichen Rechtes		17.724,20	17.724,20	17.724,20			17.724,20

1 Ordentlicher Haushalt Ausgaben

Voranschlagsstelle	Anfängl. Rest	Soll	Gesamtsoll	Ist	Schl. Rest	Voranschlag u. Nachtrag	Mehr Weniger
Summe Unterabschnitt 851	598.081,45	3.302.755,37	3.900.836,82	3.059.791,33	841.045,49	3.141.300,00	161.455,37
852 Müllbeseitigung							
85200 Müllbeseitigung "Betrieb m. marktbest. Tätigkeit"							
852000-010000 Gebäude		4.170,00	4.170,00	4.170,00		30.000,00	25.830,00-
852000-040000 Fahrzeuge		369.608,69	369.608,69	369.608,69		500.000,00	130.391,31-
852000-043000 Betriebsausstattung		18.517,85	18.517,85	18.517,85		30.000,00	11.482,15-
852000-298000 Haushaltsrücklage	195.897,20	229.360,85	425.258,05	196.141,99	229.116,06	1.200,00	228.190,85
852000-400000 Geringwertige Wirtschaftsgüter des Anlagevermögens		14.205,57	14.205,57	14.205,57		5.000,00	9.205,57
852000-403000 Handelswaren (Müllsäcke)		881,56	881,66	881,66		1.000,00	118,34-
852000-451000 Brennstoffe		2.935,52	2.935,52	2.935,52		3.000,00	64,48-
852000-452000 Treibstoffe		22.287,47	22.287,47	22.287,47		25.000,00	2.712,53-
852000-456000 Schreib-, Zeichen- u. sonstige Büromittel		359,16	359,16	359,16		200,00	159,16
852000-457000 Druckwerke		1.732,45	1.732,45	1.732,45		500,00	1.232,45
852000-458000 Mittel zur ärztlichen Betreuung und Gesundheitsvorsorge		15,00	15,00	15,00			15,00
852000-459000 Sonstige Verbrauchsgüter		1.115,22	1.115,22	1.115,22		1.500,00	384,78-
852000-500000 Geldbezüge für Beamte der Verwaltung		55.000,52	55.000,52	55.000,52		53.600,00	1.400,52
852000-510000 Geldbezüge für Vertragsbedienstete der Besoldungsgruppe I		27.003,34	27.003,34	27.003,34		57.000,00	29.996,66-
852000-511000 Geldbezüge für Vertragsbedienstete der Besoldungsgruppe II		263.151,74	263.151,74	263.151,74		252.000,00	11.151,74
852000-522000 Angestellte nicht ganzjährig beschäftigt		644,81	644,81	644,81		1.400,00	755,19-
852000-560000 Reisegebühren		115,17	115,17	115,17		200,00	84,83-
852000-563000 Sonstige Aufwandsentschädigungen		21,00	21,00	21,00		100,00	79,00-
852000-565000 Mehrleistungsvorgütungen		26.010,42	26.010,42	26.010,42		17.700,00	8.310,42
852000-565100 Leistungsprämie		2.506,56	2.506,56	2.506,56		2.400,00	106,56
852000-566000 Zuwendungen aus Anlass von Dienstjubiläen		272,24	272,24	272,24		400,00	127,76-
852000-569000 Sonstige Nebengebühren		29.079,52	29.079,52	29.079,52		31.000,00	1.920,48-
852000-580000 Dienstgeberbeiträge zum Ausgleichsfonds für Familienbeihilfen		11.777,72	11.777,72	11.777,72		13.300,00	1.522,28-

1 Ordentlicher Haushalt Ausgaben

Voranschlagsstelle	Anfängl. Rest	Soll	Gesamtsoll	Ist	Schl. Rest	Voranschlag u. Nachtrag	Mehr u. Weniger	
852000-581000	Sonstige Dienstgeberbeiträge zur sozialen Sicherheit	68.275,45	68.275,45	68.275,45		73.200,00	4.924,55-	
852000-581200	Sonstige Dienstgeberbeiträge zur sozialen Sicherheit (MVK)	1.473,49	1.473,49	1.473,49		1.200,00	273,49	
852000-590000	Freiwillige Sozialleistungen	2.212,04	2.212,04	2.212,04		2.400,00	187,96-	
852000-590100	Sonstige Leistungen Fortbildung	58,33	58,33	58,33		3.100,00	3.041,67-	
852000-600000	Strom	2.597,55	2.597,55	2.597,55		3.600,00	1.002,45-	
852000-614000	Instandhaltung von Gebäuden	6.045,03	6.045,03	6.045,03		6.000,00	45,03	
852000-617000	Instandhaltung von Fahrzeugen	17.999,17	17.999,17	17.999,17		36.000,00	18.000,83-	
852000-618000	Instandhaltung von sonstigen Anlagen (Ausstattung/EDV)					1.000,00	1.000,00-	
852000-630000	Postdienste	2.652,00	2.652,00	2.652,00		3.500,00	848,00-	
852000-631000	Telekommunikationsdienste	718,38	718,38	718,38		1.500,00	781,62-	
852000-631100	Miete Telefonanlage	268,60	268,60	268,60		300,00	31,40-	
852000-670000	Versicherungen	4.990,73	4.990,73	4.990,73		5.500,00	509,27-	
852000-700000	Mietzinse	11.309,11	11.309,11	11.309,11		14.000,00	2.690,89-	
852000-710000	Öffentliche Abgaben	1.288,66	1.288,66	1.288,66		2.000,00	711,34-	
852000-710300	Kommunalsteuer	10.161,53	10.161,53	10.161,53		10.500,00	338,47-	
852000-711000	Gebühren für die Benützung von Gemeindeeinrichtungen und -anlagen	814,70	814,70	814,70		800,00	14,70	
852000-720100	Kostenbeiträge für Verwaltungsleistungen	21.600,00	21.600,00	21.600,00		29.000,00	7.400,00-	
852000-720300	Kostenbeiträge für Arbeitsleistungen des Wirtschaftshofes	23.382,54	23.382,54	23.382,54		15.000,00	8.382,54	
852000-720400	Kostenbeitrag Pensionsfonds	68.053,74	68.053,74	68.053,74		70.200,00	2.146,26-	
852000-728000	Entgelte für sonstige Leistungen an Gewerbetreibende, Firmen und jur. Personen	6.553,62	6.553,62	6.553,62		1.500,00	5.053,62	
852000-728200	Entgelte für Mülltrennung	104.469,99	104.469,99	104.469,99		110.000,00	5.530,01-	
852000-728300	Kostenbeitrag für Problem- und Altstoffsammlung	36.567,82	36.567,82	36.567,82		36.000,00	567,82	
852000-752000	Laufende Transferzahlungen an AWV für Deponie	531.982,56	531.982,56	531.982,56		550.000,00	18.017,44-	
852000-752100	Laufende Transferzahlungen an AWV für Kompostierung	131.590,74	131.590,74	131.590,74		140.000,00	8.409,26-	
	Summe Teilabschnitt 85200	195.897,20	2.135.838,26	2.331.735,46	2.102.619,40	229.116,06	2.142.800,00	6.931,74-

Voranschlagsstelle	Anfängl. Rest	Soli	Gesamtsoll	Ist	Schl. Rest	Voranschlag u. Nachtrag	Mehr Weniger
Summe Unterabschnitt 852	3.523,40	2.135.838,26	2.139.461,66	2.084.442,68	55.018,98	2.142.800,00	6.961,74-
853 85300	Wohn- und Geschäftsgebäude Gemeindeeigener Hausbesitz "Betrieb m. marktbest. Tätigkeit"						
853000+010000	Gebäude (Verkauf)		48.431,25	48.431,25	48.431,25	47.700,00	731,25
853000+298000	Haushaltsrücklage		40.368,63	40.368,63		40.368,63	51.000,00
853000+341000	Schuldaufnahme für Investitionszwecke vom Land		76.156,81	76.156,81	76.156,81	23.400,00	52.756,81
853000+808000	Vordrückerung von geringwertigen Wirtschaftsgütern des Anlagevermögens					100,00	100,00-
853000+810000	7.986,53	137.896,69	145.883,22	138.806,62	8.986,60	135.000,00	2.886,69
853000+813000		Nebenerlöse (Waschautomaten)		1.193,75	1.193,75	1.500,00	306,25-
853000+817000		Kostenbeiträge (Kostenersätze) für sonstige Verwaltungsleistungen				2.000,00	2.000,00-
853000+817100		11.832,76	3.178,78	15.011,54	3.157,22	11.854,32	2.500,00
853000+817200		Kostenersätze für sonstige Verwaltungsleistungen (Anwaltskosten)					678,78
853000+817200		6.323,54	2.773,30	9.096,84	1.704,30	7.392,54	1.500,00
853000+817200		Kostenersätze für sonstige Verwaltungsleistungen (Gerichtskosten)					1.273,30
853000+823000		Zinsen		1.212,11	1.212,11	3.000,00	1.787,89-
853000+824000		Einnahmen aus Vermietung und Verpachtung		39.505,65	873.552,82	913.058,67	872.439,39
853000+824100		Fahnenleihgebühren			408,31	408,31	40.619,28
853000+824200		Betriebskosten		33.055,27	884.885,45	917.940,72	884.135,81
853000+824300		Hauserhaltung und Erhaltungsbeiträge		41.563,53	995.398,78	1.036.982,31	993.927,96
853000+824400		Heizkosten		5.962,42	203.483,44	209.445,86	43.034,35
853000+824500		Einnahmen aus Vermietung und Verpachtung (20% MWSt.)			4.807,92	4.807,92	6.969,15
853000+824800		83,33	3.146,65	3.229,98	3.146,65	83,33	180.000,00
853000+828000		Erlöse aus Verleih von Alupodesten und Rednerpult					4.200,00
853000+828000		15.945,17	62.613,71	78.558,88	49.561,02	28.997,86	34.000,00
853000+829000		Rückersätze vor. Ausgaben					28.613,71
853000+829000		Sonstige Einnahmen (Baukostenzuschüsse)		515,16	20.145,01	20.660,17	20.000,00
853000+829000		Sonstige Einnahmen (Baukostenzuschüsse)					145,01

Voranschlagsstelle	Anfängl. Rest	Soll	Gesamtsoll	Ist	Schl. Rest	Voranschlag u. Nachtrag	Mehr u. Weniger
Summe Unterabschnitt 852	195.897,20	2.135.838,26	2.331.735,46	2.102.619,40	229.116,05	2.142.800,00	6.961,74-
853							
85300							
853000-020000						2.000,00	2.000,00-
853000-030000						500,00	500,00-
853000-040000		666,67	666,67	666,67			666,67
853000-043000		897,14	897,14	897,14		1.000,00	102,86-
853000-044000		500,00	500,00	500,00		1.000,00	500,00-
853000-298000	111.237,15	831,56	112.068,71	112.068,71		8.600,00	7.768,44-
853000-340000		1.786,79	1.786,79	1.786,79		1.800,00	13,21-
853000-341000		506.678,39	506.678,39	506.678,39		460.800,00	45.878,39
853000-345000		20.746,51	20.746,51	20.746,51		1.200,00	19.546,51
853000-346000		387.276,73	387.276,73	387.276,73		318.900,00	68.376,73
853000-400000		1.964,24	1.964,24	1.964,24		1.700,00	264,24
853000-400100						300,00	300,00-
853000-424000		343,66	343,66	343,66		600,00	256,34-
853000-451000		15.577,97	15.577,97	15.577,97		15.000,00	577,97
853000-452000		1.376,18	1.376,18	1.376,18		1.800,00	223,82-
853000-454000		37,20	37,20	37,20		100,00	62,80-
853000-456000		511,97	511,97	511,97		700,00	188,03-
853000-457000		1.293,08	1.293,08	1.293,08		1.700,00	406,92-
853000-459000		718,89	718,89	718,89		900,00	181,11-

Voranschlagsstelle	Anfängl. Rest	Soll	Gesamtsoll	Ist	Schl. Rest	Voranschlag u. Nachtrag	Mehr Weniger
853000+829100	Sonstige Einnahmen Schadensersätze	63.840,45	63.840,45	63.840,45		40.900,00	23.840,45
853000+861000	Laufende Transferzahlungen vom Land (Annuitätenzuschuss)	218.340,51	218.340,51	218.340,51		187.400,00	30.940,51
853000+864000	Laufende Transferzahlungen von sonstigen Träger des öffentlichen Rechtes	3.306,67	3.306,67	3.306,67		3.200,00	106,67
853000+871000	Kapitaltransferzahlungen von Ländern, Landesfonds und Landeskammern					10.000,00	10.000,00-

1 Ordentlicher Haushalt Ausgaben

Voranschlagsstelle	Anfängl. Rest	Soll	Gesamtsoll	Ist	Schl. Rest	Voranschlag u. Nachtrag	Mehr Weniger
853000-500000	Geldbezüge für Beamte der Verwaltung	48.321,08	48.321,08	48.321,08		48.400,00	78,92-
853000-510000	Geldbezüge für Vertragsbedienstete der Besoldungsgruppe I	150.283,11	150.283,11	150.283,11		135.600,00	14.683,11
853000-511000	Geldbezüge für Vertragsbedienstete der Besoldungsgruppe II	86.897,26	86.897,26	86.897,26		87.200,00	302,74-
853000-523000	Geldbezüge für Arbeiter nicht ganzjährig beschäftigt	6.772,98	6.772,98	6.772,98		9.700,00	2.927,02-
853000-560000	Reisegebühren	408,71	408,71	408,71		1.400,00	991,29-
853000-565000	Mehrleistungsvergütungen	5.579,90	5.579,90	5.579,90		5.500,00	79,90
853000-565100	Leistungsprämie	1.951,48	1.951,48	1.951,48		1.700,00	251,48
853000-569000	Sonstige Nebengebühren	7.102,53	7.102,53	7.102,53		6.500,00	602,53
853000-580000	Dienstgeberbeiträge zum Ausgleichsfonds für Familienbeihilfen	11.791,03	11.791,03	11.791,03		12.500,00	708,97-
853000-581000	Sonstige Dienstgeberbeiträge zur sozialen Sicherheit	53.658,10	53.658,10	53.658,10		50.200,00	3.458,10
853000-581200	Sonstige Dienstgeberbeiträge zur sozialen Sicherheit (MVK)	2.519,91	2.519,91	2.519,91		2.300,00	219,91
853000-581300	Sonstige Dienstgeberbeiträge zur sozialen Sicherheit	159,88	159,88	159,88			159,88
853000-590000	Freiwillige Sozialleistungen	1.350,66	1.350,66	1.350,66		1.200,00	150,66
853000-590100	Sonstige Leistungen Fortbildung	1.225,00	1.225,00	1.225,00		2.600,00	1.375,00-
853000-600000	Strom	24.412,05	24.412,05	24.412,05		22.000,00	2.412,05
853000-600100	Strom für Heizungsanlagen	10.807,99	10.807,99	10.807,99		12.000,00	1.192,01-
853000-600200	Strom für Waschautomaten	1.446,48	1.446,48	1.446,48		1.600,00	153,52-
853000-601000	Gas	12.647,28	12.647,28	12.647,28		20.000,00	7.352,72-
853000-603000	Wärme	141.887,02	141.887,02	141.887,02		145.000,00	3.112,98-
853000-610000	Instandhaltung von Grund und Boden	2.637,37	2.637,37	2.637,37		3.000,00	362,63-
853000-614000	Instandhaltung von Gebäuden (überwältzbar)	105.394,50	105.394,50	105.394,50		218.000,00	112.605,50-
853000-614100	Instandhaltung von Gebäuden (Reparaturen) BK-Art 101	905.107,79	905.107,79	905.107,79		750.000,00	155.107,79
853000-614200	Instandhaltung der Heizungsanlage (verrechenbar)	4.228,21	4.228,21	4.228,21		4.000,00	228,21
853000-614300	Instandsetzung von Wohnungen	19.288,46	19.288,46	19.288,46		18.000,00	1.288,46
853000-616000	Instandhaltung von Maschinen und maschinellen Anlagen	833,81	833,81	833,81		1.000,00	166,19-

Vorschlagsstelle	Anfängl. Rest	Soll	Gesamtsoll	Ist	Schl. Rest	Vorschlag u. Nachtrag	Mehr Weniger
Summe Teilabschnitt 85303	162.773,56	3.645.141,04	3.807.914,80	3.587.302,18	220.612,42	3.455.300,00	189.841,04
Summe Unterabschnitt 853	162.773,56	3.645.141,04	3.807.914,80	3.587.302,18	220.612,42	3.455.300,00	189.841,04
Summe Abschnitt 85	281.609,23	10.769.454,94	11.031.074,17	10.662.456,94	368.617,23	10.471.000,00	298.464,94
Summe Gruppe 8	638.033,82	14.410.150,84	15.078.184,66	14.213.106,72	865.077,94	14.257.100,00	153.050,84

Voranschlagsstelle	Anfängl. Rest	Soll	Gesamtsoll	Ist	Schl. Rest	Voranschlag u. Nachtrag	Mehr u. Weniger
853000-616100	Instandhaltung von Wasch- und Trockenautomaten	197,21	197,21	197,21		500,00	302,79-
853000-617000	Instandhaltung von Fahrzeugen	1.215,68	1.215,68	1.215,68		1.600,00	384,32-
853000-618000	Instandhaltung von sonstigen Anlagen (Lagerverwaltung)	2.010,85	2.010,85	2.010,85		3.000,00	989,15-
853000-633000	Postdienste	2.678,14	2.678,14	2.678,14		3.300,00	621,86-
853000-631000	Telekommunikationsdienste	1.388,83	1.388,83	1.388,83		2.500,00	1.111,17-
853000-640000	Rechtskosten	6.909,36	6.909,36	6.909,36		4.000,00	2.909,36
853000-650000	Kreditzinsen	250.781,26	250.781,26	250.781,26		206.900,00	43.881,26
853000-657000	Geldverkehrsspesen	88,00	88,00	88,00			88,00
853000-657100	Dopogebühren für Wertpapiere					100,00	100,00-
853000-670000	Versicherungen	98.845,89	98.845,89	98.845,89		99.000,00	154,11-
853000-700000	Mietzinse	64.179,75	64.179,75	64.179,75		61.900,00	3.179,75
853000-710000	Öffentliche Abgaben	68.165,52	68.165,52	68.165,52		70.000,00	1.834,48-
853000-710300	Kommunalsteuer	8.703,75	8.703,75	8.703,75		8.000,00	703,75
853000-711000	Gebühren für die Benützung von Gemeindeeinrichtungen und -anlagen	406.574,06	406.574,06	406.574,06		425.000,00	19.425,94-
853000-720100	Kostenbeiträge für Verwaltungsleistungen	71.300,00	71.300,00	71.300,00		66.400,00	4.900,00
853000-720400	Kostenbeitrag Pensionsfonds	52.558,01	52.558,01	52.558,01		54.200,00	1.641,99-
853000-722000	Rückersätze nicht abgewohnter Baukostenzuschüsse	19.206,18	19.206,18	19.206,18		16.000,00	4.206,18
853000-728000	Entgelte für sonstige Leistungen	34.420,74	34.420,74	34.420,74		48.000,00	13.579,26-
853000-729000	Sonstige Ausgaben	8.998,24	8.998,24	8.998,24		9.000,00	1,76-
	Summe Teilabschnitt 85300	111.237,15	3.645.141,04	3.756.378,19	3.756.378,19	3.455.300,00	189.841,04
	Summe Unterabschnitt B53	111.237,15	3.645.141,04	3.756.378,19	3.756.378,19	3.455.300,00	189.841,04
	Summe Abschnitt 85	1.520.588,60	10.789.464,94	12.290.053,54	10.664.863,20	1.625.190,34	298.464,94
	Summe Gruppe 8	1.613.123,17	17.069.475,54	18.682.598,71	16.975.331,46	1.707.267,25	94.575,54

Voranschlagsstelle	Anfängl. Rest	Soll	Gesamtsoll	Ist	Schl. Rest	Voranschlag u. Nachtrag	Mehr Weniger
9	Finanzwirtschaft						
90	Gesonderte Verwaltung						
900	Gesonderte Verwaltung						
90000	Finanzverwaltung						
900000+298000	Haushaltsrücklage		1,36	1,36	1,36		1,36
900000+803000	Erlöse - Verkauf Hundemarken		141,22	141,22	141,22	100,00	41,22
900000+817100	Kostensätze für Verwaltungsleistungen		1.306,66	1.306,66	1.306,66	1.500,00	193,34-
900000+817200	Kostensätze für Verwaltungsleistungen					800,00	800,00-
900000+817300	Kostensatz für Verwaltungsleistungen (Gerichts- und Rechtsanwaltskosten)	4.963,51	1.415,48	6.378,99	2.732,00	5.000,00	3.584,52-
900000+817500	Kostensätze für Verwaltungsleistungen (Gebührenhaushalte)	1.223,00	136.200,00	137.423,00	135.923,00	1.500,00	1.300,00
900000+822000	Zinsen		28,32	28,32	28,32	500,00	471,68-
900000+829000	Sonstige Einnahmen	2.390,15	18.226,39	20.616,54	18.161,95	26.400,00	8.173,61-

1 Ordentlicher Haushalt Ausgaben

Voranschlagsstelle	Anfängl. Rest	Soll	Gesamt soll	ist	Schl. Rest	Voranschlag u. Nachtrag	Mehr Weniger
9	Finanzwirtschaft						
90	Gesonderte Verwaltung						
900	Gesonderte Verwaltung						
90000	Finanzverwaltung						
900000-042000	Amtsausstattung		3.019,80	3.019,80	3.019,80	2.500,00	519,80
900000-298000	Haushaltsrücklage					300,00	300,00-
900000-400000	Geringwertige Wirtschaftsgüter des Anlagevermögens		598,44	598,44	598,44	800,00	201,56-
900000-456000	Schreib-, Zeichen- u. sonstige Büromittel		2.856,99	2.856,99	2.856,99	1.600,00	1.256,99
900000-457000	Druckwerke		940,54	940,54	940,54	2.500,00	1.559,46-
900000-459000	Sonstige Verbrauchsgüter					400,00	400,00-
900000-500000	Geldbezüge für Beamte der Verwaltung		63.355,97	63.355,97	63.355,97	63.700,00	344,03-
900000-510000	Geldbezüge für Vertragsbedienstete der Besoldungsgruppe I		227.969,20	227.969,20	227.969,20	229.200,00	1.230,80-
900000-522000	Angestellte nicht ganzjährig beschäftigt (Ferienbeschäftigte)		1.635,06	1.635,06	1.635,06	600,00	1.035,06
900000-560000	Reisegebühren		811,18	811,18	811,18	700,00	111,18
900000-565000	Mehrleistungsvergütungen		25.615,00	25.615,00	25.615,00	32.600,00	6.985,00-
900000-565100	Leistungsprämie		2.090,76	2.090,76	2.090,76	3.900,00	1.809,24-
900000-569000	Sonstige Nebengebühren		7.221,48	7.221,48	7.221,48	7.300,00	78,52-
900000-580000	Dienstgeberbeitrag zum Ausgleichsfonds für Familienbeihilfen		13.475,69	13.475,69	13.475,69	14.800,00	1.324,31-
900000-581000	Sonstige Dienstgeberbeiträge zur sozialen Sicherheit		52.926,06	52.926,06	52.926,06	53.500,00	573,94-
900000-581200	Sonstige Dienstgeberbeiträge zur sozialen Sicherheit (MVK)		1.990,63	1.990,63	1.990,63	2.000,00	9,37-
900000-590000	Freiwillige Sozialleistungen		2.568,36	2.568,36	2.568,36	2.500,00	68,36
900000-590100	Sonstige Leistungen Fortbildung		5.024,80	5.024,80	5.024,80	3.500,00	1.524,80
900000-616000	Instandhaltung von Maschinen und maschinellen Anlagen		612,26	612,26	612,26	600,00	12,26
900000-618000	Instandhaltung von sonstigen Anlagen (Ausstattung/EDV)		49,26	49,26	49,26	800,00	750,72-
900000-630000	Postdienste		18.662,63	18.662,63	18.662,63	32.000,00	13.337,37-

Voranschlagsstelle	Anfängl. Rest	Soll	Gesamt soll	Ist	Schl. Rest	Voranschlag u. Nachtrag	Mehr Weniger	
	Summe Teilabschnitt 90000	8.576,66	157.319,43	165.896,09	158.294,51	7.601,58	169.200,00	11.880,57-
	Summe Unterabschnitt 900	8.576,66	157.319,43	165.896,09	158.294,51	7.601,58	169.200,00	11.880,57-
	Summe Abschnitt 90	8.576,66	157.319,43	165.896,09	158.294,51	7.601,58	169.200,00	11.880,57-
91	Kapitalvermögen u. Stiftungen o. eigene Rechtspersönlichkeit							
910	Geldverkehr							
91000	Geldverkehr							
910000+823000	Zinsen Kontokorrent		141,41	141,41	141,41		1.200,00	1.058,59-
	Summe Teilabschnitt 91000		141,41	141,41	141,41		1.200,00	1.058,59-
	Summe Unterabschnitt 910		141,41	141,41	141,41		1.200,00	1.058,59-
912	Rücklagen (soweit nicht aufteilbar)							
91200	Rücklagen							
912000+298000	Haushaltsrücklage	10.616,66	860.047,23	870.663,86	870.663,86		1.317.500,00	457.452,80-
912000+823000	Zinsen (Kapitals- und Betriebsmittelrücklage)		2.848,23	2.848,23	2.848,23		10.090,00	7.151,77-
	Summe Teilabschnitt 91200	10.616,66	862.895,43	873.512,09	873.512,09		1.327.590,00	464.604,57-
	Summe Unterabschnitt 912	10.616,66	862.895,43	873.512,09	873.512,09		1.327.590,00	464.604,57-
914	Beteiligungen							
91400	Beteiligungen							
914000+822000	Dividenden und Gewinnausschüttungen von Unternehmen		10.432,48	10.432,48	10.432,48		2.200,00	8.232,48
914000+823000	Zinsen		652,78	652,78	652,78			652,78

1 Ordentlicher Haushalt Ausgaben

Voranschlagsstelle	Anfängl. Rest	Soll	Gesamtsoll	Ist	Schl. Rest	Voranschlag u. Nachtrag	Mehr Weniger
900000-631000	Telekommunikationsdienste	390,54	390,54	390,54		900,00	509,46-
900000-643000	Rechtskosten	6.492,43	6.492,43	6.492,43		12.000,00	5.507,57-
900000-670000	Versicherungen	1.082,75	1.082,75	1.082,75		900,00	182,75
900000-700000	Mietzinsen	2.289,65	2.289,65	2.289,65		1.500,00	789,65
900000-710000	Öffentliche Abgaben	7,08	7,08	7,08		300,00	292,92-
900000-720400	Kostenbeitrag Pensionsfonds	51.794,21	51.794,21	51.794,21		53.400,00	1.605,79-
900000-723000	Entgelte für sonstige Leistungen	11.898,00	11.898,00	11.898,00		28.000,00	16.102,00-
	Summe Teilabschnitt 900000	505.378,79	505.378,79	505.378,79		552.800,00	47.421,21-
	Summe Unterabschnitt 900	505.378,79	505.378,79	505.378,79		552.800,00	47.421,21-
	Summe Abschnitt 90	505.378,79	505.378,79	505.378,79		552.800,00	47.421,21-
91	Kapitalvermögen u. Stiftungen o. eigene Rechtspersönlichkeit						
910	Geldverkehr						
91000	Geldverkehr						
910000-652000	Kreditzinsen (Kontokorrent)	0,01	0,01	0,01		300,00	299,99-
910000-657000	Geldverkehrsspesen und Buchungsgebühren	19.669,74	19.669,74	19.669,74		12.000,00	7.669,74
910000-657200	Buchungsspesen Bankomaten	73,18	73,18	73,18		1.000,00	926,82-
910000-710000	Öffentliche Abgaben (Kapitalertragssteuer)	35,35	35,35	35,35		300,00	264,65-
	Summe Teilabschnitt 910000	19.778,28	19.778,28	19.778,28		13.600,00	6.178,28
	Summe Unterabschnitt 910	19.778,28	19.778,28	19.778,28		13.600,00	6.178,28
912	Rücklagen (soweit nicht aufteilbar)						
91200	Rücklagen						
912000-298000	Haushaltsrücklage	919.404,38	1.539,22	920.943,60	920.943,60	7.500,00	5.960,78-
912000-657100	Depotgebühren für Wertpapiere		299,01	299,01	299,01	400,00	103,99-
912000-710000	Öffentliche Abgaben (Kapitalertragssteuer)		1.260,80	1.260,80	1.260,80	2.500,00	1.239,20-
	Summe Teilabschnitt 912000	919.404,38	3.099,03	922.503,41	922.503,41	10.400,00	7.300,97-
	Summe Unterabschnitt 912	919.404,38	3.099,03	922.503,41	922.503,41	10.400,00	7.300,97-
914	Beteiligungen						
91400	Beteiligungen						
914000-298000	Haushaltsrücklage		489,58	489,58	489,58		489,58
914000-710000	Öffentliche Abgaben		2.329,37	2.329,37	2.329,37		2.329,37

2. Ordentlicher Haushalt Einnahmen

Voranschlagsstelle	Anfängl. Rest	Soll	Gesamtsoll	Ist	Schl. Rest	Voranschlag u. Nachtrag	Mehr Weniger	
		11.085,26	11.085,26	11.085,26		2.200,00	8.885,26	
		11.085,26	11.085,26	11.085,26		2.200,00	8.885,26	
	10.616,66	874.122,10	884.738,76	884.738,76		1.330.900,00	456.777,90	
92	Öffentliche Abgaben							
920	Ausschließliche Gemeindeabgaben							
92000	Ausschließliche Gemeindeabgaben							
920000+830000	Grundsteuer von den land- und forstwirtschaftlichen Betrieben (Grundsteuer A)	565,83	13.573,36	14.139,19	13.992,91	146,28	13.000,00	573,36
920030+831000	Grundsteuer von Grundstücken (Grundsteuer B)	14.571,49	1.425.991,57	1.440.563,06	1.423.053,29	17.509,77	1.444.300,00	18.308,43
920000+833000	Kommunalsteuer	78.054,21	6.564.828,02	6.642.882,23	6.602.206,46	40.675,77	6.420.000,00	144.828,02
920000+837000	Lustbarkeitsabgaben ohne Zweckwidmung des Ertrages	427,00	37.042,80	37.469,80	36.851,80	618,00	43.000,00	5.957,20
920000+838000	Abgaben für das Halten von Tieren	1.051,89	22.504,30	23.555,19	22.705,59	850,60	22.700,00	195,70
920000+841000	Abgaben für den Gebrauch von öffentlichem Grund in den Gemeinden	882,20	10.639,70	11.491,90	9.991,22	1.500,68	12.000,00	1.390,30
920000+842000	Orts-(Kur-)taxe	5.156,40	56.103,90	61.260,30	59.736,84	1.523,46	50.000,00	6.103,90
920000+842100	pauschalierte Ortstaxe		1.470,00	1.470,00	1.470,00		1.700,00	230,00
920000+849000	Nebenansprüche	13.900,54	10.055,38	23.955,92	15.156,80	8.799,12	14.000,00	3.944,62
920000+856000	Verwaltungsabgaben	247,30	40.674,71	40.922,01	40.031,21	890,80	35.000,00	5.674,71
920000+857000	Kommissionsgebühren		2.640,00	2.640,00	2.496,00	144,00	4.100,00	1.460,00
920000+868000	Laufende Transferzahlungen von privaten Haushalten (Abgabenstrafen)	110,00	110,00			1.500,00		1.610,00
	Summe Teilabschnitt 92000	114.966,86	8.185.383,74	8.300.350,60	8.227.692,12	72.658,48	8.061.300,00	124.083,74
	Summe Unterabschnitt 920	114.966,86	8.185.383,74	8.300.350,60	8.227.692,12	72.658,48	8.061.300,00	124.083,74
925	Ertragsanteile an gemeinschaftlichen Bundesabgaben							

Voranschlagsstelle	Anfängl. Rest	Soll	Gesamtsoll	Ist	Schl. Rest	Voranschlag u. Nachtrag	Mehr Weniger
914000-779000	Investitions- und Tilgungszuschüsse Gesellschaften	20.000,00	20.000,00	20.000,00		27.000,00	7.000,00-
914000-779100	Kapitaltransferzahlung an nettoveranschlagte Unternehmen	1.160.000,00	1.160.000,00	1.160.000,00		1.160.000,00	
	Summe Teilabschnitt 91400	1.182.818,95	1.182.818,95	1.182.818,95		1.187.000,00	4.181,05-
	Summe Unterabschnitt 914	1.182.818,95	1.182.818,95	1.182.818,95		1.187.000,00	4.181,05-
	Summe Abschnitt 91	919.434,38	1.205.896,26	2.125.100,64		1.211.000,00	5.303,74-
92	Öffentliche Abgaben						
920	Ausschließliche Gemeindeabgaben						
92000	Ausschließliche Gemeindeabgaben						
	Summe Teilabschnitt 92000						
	Summe Unterabschnitt 920						
925	Ertragsanteile an gemeinschaftlichen Bundesabgaben						

Voranschlagsstelle	Anfängl. Rest	Soli	Gesamtsoll	Ist	Schl. Rest	Voranschlag u. Nachtrag	Mehr Weniger	
92500	Ertragsanteile							
925000+859400	Ertragsanteile nach abgestufterm Bevölkerungsschlüssel	13.413.051,45	13.413.051,45	13.413.051,45		13.252.100,00	160.951,45	
	Summe Teilabschnitt 92500	13.413.051,45	13.413.051,45	13.413.051,45		13.252.100,00	160.951,45	
	Summe Unterabschnitt 925	13.413.051,45	13.413.051,45	13.413.051,45		13.252.100,00	160.951,45	
	Summe Abschnitt 92	114.966,86	21.598.435,19	21.713.402,05	21.640.743,57	72.658,48	21.313.400,00	285.035,19
93	Umlagen							
930	Landesumlage							
93000	Landesumlage							
	Summe Teilabschnitt 93000							
	Summe Unterabschnitt 930							
	Summe Abschnitt 93							
94	Finanzzuweisungen und Zuschüsse							
941	Sonstige Finanzzuweisungen nach dem FAG							
94100	Sonstige Finanzzuweisungen nach dem FAG							
941000+860000	Laufende Transferzahlungen vom Bund	90.570,00	90.570,00	90.570,00		90.500,00	70,00	
	Summe Teilabschnitt 94100	90.570,00	90.570,00	90.570,00		90.500,00	70,00	
	Summe Unterabschnitt 941	90.570,00	90.570,00	90.570,00		90.500,00	70,00	
945	Sonstige Zuschüsse des Bundes							
94500	Sonstige Zuschüsse des Bundes							
945000+881000	Laufende Transferzahlungen von Ländern, Landesfonds u.Landeskammern	323.903,34	323.903,34	323.903,34		330.000,00	6.096,66-	
	Summe Teilabschnitt 94500	323.903,34	323.903,34	323.903,34		330.000,00	6.096,66-	
	Summe Unterabschnitt 945	323.903,34	323.903,34	323.903,34		330.000,00	6.096,66-	
	Summe Abschnitt 94	414.473,34	414.473,34	414.473,34		420.500,00	6.026,66-	
97	Verstärkungsmittel							
970	Verstärkungsmittel							
97000	Verstärkungsmittel							
	Summe Teilabschnitt 97000							
	Summe Unterabschnitt 970							

Voranschlagsstelle	Anfängl. Rest	Soll	Gesamtsoll	Ist	Schl. Rest	Voranschlag u. Nachtrag	Mehr Weniger
92500	Ertragsanteile						
	Summe Teilabschnitt 92500						
	Summe Unterabschnitt 925						
	Summe Abschnitt 92						
93	Umlagen						
930	Landesumlage						
93000	Landesumlage						
930000-751000	Landesumlage	1.683.883,69	1.683.883,69	1.683.883,69		1.663.700,00	20.183,69
	Summe Teilabschnitt 93000	1.683.883,69	1.683.883,69	1.683.883,69		1.663.700,00	20.183,69
	Summe Unterabschnitt 930	1.683.883,69	1.683.883,69	1.683.883,69		1.663.700,00	20.183,69
	Summe Abschnitt 93	1.683.883,69	1.683.883,69	1.683.883,69		1.663.700,00	20.183,69
94	Finanzzuweisungen und Zuschüsse						
941	Sonstige Finanzzuweisungen nach dem FAG						
94100	Sonstige Finanzzuweisungen nach dem FAG						
	Summe Teilabschnitt 94100						
	Summe Unterabschnitt 941						
945	Sonstige Zuschüsse des Bundes						
94500	Sonstige Zuschüsse des Bundes						
	Summe Teilabschnitt 94500						
	Summe Unterabschnitt 945						
	Summe Abschnitt 94						
97	Verstärkungsmittel						
970	Verstärkungsmittel						
97000	Verstärkungsmittel						
970000-729000	Sonstige Ausgaben					20.000,00	20.000,00-
	Summe Teilabschnitt 97000					20.000,00	20.000,00-
	Summe Unterabschnitt 970					20.000,00	20.000,00-

2 Ordentlicher Haushalt Einnahmen

Voranschlagsstelle	Anfängl. Rest	Soll	Gesamtsoll	Ist	Schl. Rest	Voranschlag u. Nachtrag	Mehr Weniger
	<u>Summe Abschnitt 97</u>						
98	Haushaltsausgleich						
980	Zuführungen an den AQHH und OHH						
98000	Zuführungen zum AQHH und OHH						
	<u>Summe Teilabschnitt 98000</u>						
	<u>Summe Unterabschnitt 980</u>						
	<u>Summe Abschnitt 98</u>						
	134.160,18	23.044.350,06	23.178.510,24	23.098.250,18	80.260,06	23.234.000,00	189.649,94-
	893.880,02	40.963.856,23	41.857.736,25	40.869.608,91	988.127,34	41.474.200,00	510.343,77-
990006+991000	1.672.662,93		1.672.662,93	1.672.662,93			
	2.566.542,95	40.963.856,23	43.530.399,18	42.542.271,84	988.127,34	41.474.200,00	510.343,77-
	<u>Ergebnisse des Haushaltsjahres</u>						
990007+995000		782.694,82	782.694,82		782.694,82		
	2.566.542,95	41.746.551,05	44.313.094,00	42.542.271,84	1.770.822,16	41.474.200,00	510.343,77-

Voranschlagsstelle	Anfängl. Rest	Soll	Gesamtsoll	Ist	Schl. Rest	Voranschlag u. Nachtrag	Mehr Weniger
						20.000,00	20.000,00-
	Summe Abschnitt 97						
98	Haushaltsausgleich						
980	Zuführungen an den AQHH und QHH						
98000	Zuführungen zum AQHH und QHH						
980000-910200	Zuführung zur Gruppe 2						
		26.991,14	26.991,14	26.991,14		41.000,00	14.008,86-
	Summe Teilabschnitt 98000						
		26.991,14	26.991,14	26.991,14		41.000,00	14.008,86-
	Summe Unterabschnitt 980						
		26.991,14	26.991,14	26.991,14		41.000,00	14.008,86-
	Summe Abschnitt 98						
		26.991,14	26.991,14	26.991,14		41.000,00	14.008,86-
	Summe Gruppe 9						
	919.404,38	3.421.949,88	4.341.354,26	4.341.354,26		3.488.500,00	68.550,12-
	Summe lfd. Jahr						
	2.566.542,95	40.963.856,23	43.530.399,18	41.759.577,02	1.770.822,16	41.474.200,00	510.343,77-
	Gesamtsumme der Ausgaben						
	2.566.542,95	40.963.856,23	43.530.399,18	41.759.577,02	1.770.822,16	41.474.200,00	510.343,77-
	Ergebnisse des Haushaltsjahres						
990007-965000	Istüberschuss						
		782.894,82	782.694,82	782.694,82			
	Summe Ordentlicher Haushalt Ausgaben						
	2.566.542,95	41.746.551,05	44.313.094,00	42.542.271,84	1.770.822,16	41.474.200,00	510.343,77-

4. b

**Außerordentliche Gebarung nach
Voranschlagsstellen**

6 Außerordentlicher Haushalt Einnahmen

Voranschlagsstelle	Anfängl. Rest	Soll	Gesamtsofl	Ist	Schl. Rest	Voranschlag u. Nachtrag	Mehr Weniger
0003	Erweiterung und Sanierung VS-Ost						
211100+874000	Kapitaltransferzahlungen von sonstigen Träger des öffentlichen Rechtes					179.000,00	179.000,00-
211100+910200	Zuführung an den außerordentlichen Haushalt und Zuführungen aus dem ordentlichen Haushalt	26.991,14	26.991,14	26.991,14		41.000,00	14.008,86-
	Summe lfd. Jahr	26.991,14	26.991,14	26.991,14		220.000,00	193.008,86-
	Gesamtsumme der Einnahmen	26.991,14	26.991,14	26.991,14		220.000,00	193.008,86-
	Ergebnisse des Haushaltsjahres						
	Summe Vorhaben 3	26.991,14	26.991,14	26.991,14		220.000,00	193.008,86-
0004	Grundankauf						
840000+298000	Haushaltsrücklage	300,00	300,00	300,00		50.000,00	49.700,00-
	Summe lfd. Jahr	300,00	300,00	300,00		50.000,00	49.700,00-
	Gesamtsumme der Einnahmen	300,00	300,00	300,00		50.000,00	49.700,00-
	Ergebnisse des Haushaltsjahres						
	Summe Vorhaben 4	300,00	300,00	300,00		50.000,00	49.700,00-
0008	Kanalisationsanlage BA-10						
851800+298000	Haushaltsrücklage					20.000,00	20.000,00-
851800+879000	Kapitaltransferzahlungen vom Bund	8.576,85	8.576,85	8.576,85			8.576,85
	Summe lfd. Jahr	8.576,85	8.576,85	8.576,85		20.000,00	11.423,15-
	Gesamtsumme der Einnahmen	8.576,85	8.576,85	8.576,85		20.000,00	11.423,15-
	Ergebnisse des Haushaltsjahres						
	Summe Vorhaben 8	8.576,85	8.576,85	8.576,85		20.000,00	11.423,15-
0032	Sanierung Wasserversorgung						
850300+298000	Rücklagen	6.422,00	6.422,00	6.422,00		100.000,00	93.578,00-
	Summe lfd. Jahr	6.422,00	6.422,00	6.422,00		100.000,00	93.578,00-
	Gesamtsumme der Einnahmen	6.422,00	6.422,00	6.422,00		100.000,00	93.578,00-
	Ergebnisse des Haushaltsjahres						
	Summe Vorhaben 32	6.422,00	6.422,00	6.422,00		100.000,00	93.578,00-
0049	Wintersportanlagen						

Voranschlagsstelle	Anfängl. Rest	Soll	Gesamtsoll	Ist	Schl. Rest	Voranschlag u. Nachtrag	Mehr u. Weniger
0003 211100-010000	Erweiterung und Sanierung VS-Ost Gebäude	26.991,14	26.991,14	26.991,14		220.000,00	193.008,86-
	<u>Summe lfd. Jahr</u>	<u>26.991,14</u>	<u>26.991,14</u>	<u>26.991,14</u>		<u>220.000,00</u>	<u>193.008,86-</u>
	<u>Gesamtsumme der Ausgaben</u>	<u>26.991,14</u>	<u>26.991,14</u>	<u>26.991,14</u>		<u>220.000,00</u>	<u>193.008,86-</u>
	<u>Ergebnisse des Haushaltsjahres</u>						
	<u>Summe Vorhaben 3</u>	<u>26.991,14</u>	<u>26.991,14</u>	<u>26.991,14</u>		<u>220.000,00</u>	<u>193.008,86-</u>
0004 840000-001000	Grundankauf Unbebaute Grundstücke	300,00	300,00	300,00		50.000,00	49.700,00-
	<u>Summe lfd. Jahr</u>	<u>300,00</u>	<u>300,00</u>	<u>300,00</u>		<u>50.000,00</u>	<u>49.700,00-</u>
	<u>Gesamtsumme der Ausgaben</u>	<u>300,00</u>	<u>300,00</u>	<u>300,00</u>		<u>50.000,00</u>	<u>49.700,00-</u>
	<u>Ergebnisse des Haushaltsjahres</u>						
	<u>Summe Vorhaben 4</u>	<u>300,00</u>	<u>300,00</u>	<u>300,00</u>		<u>50.000,00</u>	<u>49.700,00-</u>
0008 851800-004000 851800-298000	Kanalisationsanlage BA-10 Wasser- und Kanalisationsbauten Haushaltsrücklage	2.102,48 6.474,39	2.102,48 6.474,39	2.102,48 6.474,39		20.000,00	17.897,54- 6.474,39
	<u>Summe lfd. Jahr</u>	<u>8.576,85</u>	<u>8.576,85</u>	<u>8.576,85</u>		<u>20.000,00</u>	<u>11.423,15-</u>
	<u>Gesamtsumme der Ausgaben</u>	<u>8.576,85</u>	<u>8.576,85</u>	<u>8.576,85</u>		<u>20.000,00</u>	<u>11.423,15-</u>
	<u>Ergebnisse des Haushaltsjahres</u>						
	<u>Summe Vorhaben 8</u>	<u>8.576,85</u>	<u>8.576,85</u>	<u>8.576,85</u>		<u>20.000,00</u>	<u>11.423,15-</u>
0032 850300-004000	Sanierung Wasserversorgung Wasser- und Kanalisationsbauten	6.422,00	6.422,00	6.422,00		100.000,00	93.578,00-
	<u>Summe lfd. Jahr</u>	<u>6.422,00</u>	<u>6.422,00</u>	<u>6.422,00</u>		<u>100.000,00</u>	<u>93.578,00-</u>
	<u>Gesamtsumme der Ausgaben</u>	<u>6.422,00</u>	<u>6.422,00</u>	<u>6.422,00</u>		<u>100.000,00</u>	<u>93.578,00-</u>
	<u>Ergebnisse des Haushaltsjahres</u>						
	<u>Summe Vorhaben 32</u>	<u>6.422,00</u>	<u>6.422,00</u>	<u>6.422,00</u>		<u>100.000,00</u>	<u>93.578,00-</u>
0049	Wintersportanlagen						

6 Außerordentlicher Haushalt Einnahmen

Voranschlagsstelle	Anfängl. Rest	Soll	Gesamt soll	Ist	Schl. Rest	Voranschlag u. Nachtrag	Mehr Weniger
266000+871000	Kapitaltransferzahlungen von Ländern					900.000,00	900.000,00-
	Summe lfd. Jahr					900.000,00	900.000,00-
	Gesamtsumme der Einnahmen					900.000,00	900.000,00-
	Ergebnisse des Haushaltsjahres						
	Summe Vorhaben 49					900.000,00	900.000,00-
0108	Sporthalle						
263000+870000	Kapitaltransferzahlungen von Bund, Bundesfonds und Bundeskammern	27.242,05	27.242,05	27.242,05			27.242,05
	Summe lfd. Jahr	27.242,05	27.242,05	27.242,05			27.242,05
	Gesamtsumme der Einnahmen	27.242,05	27.242,05	27.242,05			27.242,05
	Ergebnisse des Haushaltsjahres						
	Summe Vorhaben 108	27.242,05	27.242,05	27.242,05			27.242,05
0110	Ankauf Tanklöschfahrzeuge						
163000+298000	Rücklagen	182.361,32	182.361,32	182.361,32		182.800,00	438,68-
163000+871000	Kapitaltransferzahlungen von Ländern, Landesfonds und Landeskammern	73.200,00	73.200,00	73.200,00		73.200,00	
	Summe lfd. Jahr	255.561,32	255.561,32	255.561,32		256.000,00	438,68-
	Gesamtsumme der Einnahmen	255.561,32	255.561,32	255.561,32		256.000,00	438,68-
	Ergebnisse des Haushaltsjahres						
	Summe Vorhaben 110	255.561,32	255.561,32	255.561,32		256.000,00	438,68-
0111	Kanalisationsanlage BA-12 Schwarzenbach						
851200+298000	Rücklagen	354.147,40	354.147,40	354.147,40		600.000,00	245.852,60-
	Summe lfd. Jahr	354.147,40	354.147,40	354.147,40		600.000,00	245.852,60-
	Gesamtsumme der Einnahmen	354.147,40	354.147,40	354.147,40		600.000,00	245.852,60-
	Ergebnisse des Haushaltsjahres						
	Summe Vorhaben 111	354.147,40	354.147,40	354.147,40		600.000,00	245.852,60-
0112	Sanierung Wasserversorgungsanlage Gmeineck						
850400+346000	Investitionsdarlehen von Kreditinstituten	1.500.000,00	1.500.000,00	1.500.000,00		3.512.000,00	2.012.000,00-
	Summe lfd. Jahr	1.500.000,00	1.500.000,00	1.500.000,00		3.512.000,00	2.012.000,00-

Voranschlagsstelle		Anfängl. Rest	Soll	Gesamtsoll	Ist	Schl. Rest	Voranschlag u. Nachtrag	Mehr u. Weniger
266000-775000	Kapitaltransferzahlungen an Finanzinstitutionen						900.000,00	900.000,00-
	Summe lfd. Jahr						900.000,00	900.000,00-
	Gesamtsumme der Ausgaben						900.000,00	900.000,00-
	Ergebnisse des Haushaltsjahres							
	Summe Vorhaben 49						900.000,00	900.000,00-
0108	Sporthalle							
263000-298000	Haushaltsrücklage		27.242,05	27.242,05	27.242,05			27.242,05
	Summe lfd. Jahr		27.242,05	27.242,05	27.242,05			27.242,05
	Gesamtsumme der Ausgaben		27.242,05	27.242,05	27.242,05			27.242,05
	Ergebnisse des Haushaltsjahres							
	Summe Vorhaben 108		27.242,05	27.242,05	27.242,05			27.242,05
0110	Ankauf Tanklöschfahrzeuge							
163000-040000	Fahrzeuge		255.561,32	255.561,32	255.561,32		256.000,00	438,68-
	Summe lfd. Jahr		255.561,32	255.561,32	255.561,32		256.000,00	438,68-
	Gesamtsumme der Ausgaben		255.561,32	255.561,32	255.561,32		256.000,00	438,68-
	Ergebnisse des Haushaltsjahres							
	Summe Vorhaben 110		255.561,32	255.561,32	255.561,32		256.000,00	438,68-
0111	Kanalisationsanlage BA-12 Schwarzenbach							
851200-004000	Wasser- und Kanalisationsbauten		354.147,40	354.147,40	354.147,40		600.000,00	245.852,60-
	Summe lfd. Jahr		354.147,40	354.147,40	354.147,40		600.000,00	245.852,60-
	Gesamtsumme der Ausgaben		354.147,40	354.147,40	354.147,40		600.000,00	245.852,60-
	Ergebnisse des Haushaltsjahres							
	Summe Vorhaben 111		354.147,40	354.147,40	354.147,40		600.000,00	245.852,60-
0112	Sanierung Wasserversorgungsanlage Gmeineck							
850400-004000	Sanierung Wasserversorgungsanlage Gmeineck		470.816,11	470.816,11	470.816,11		1.550.000,00	1.079.183,89-
	Rücklagen		946.701,73	946.701,73	946.701,73		1.879.500,00	932.798,27-
850400-298000	Summe lfd. Jahr		1.417.517,84	1.417.517,84	1.417.517,84		3.429.500,00	2.011.982,16-

Voranschlagsstelle		Anfängl. Rest	Soll	Gesamtsoll	Ist	Schl. Rest	Voranschlag u. Nachtrag	Mehr Weniger
990005+964112	Abwicklung der Ergebnisse des Vorjahres Sollabgang	82.482,16		82.482,16	82.482,16			
	Gesamtsumme der Einnahmen	82.482,16	1.500.000,00	1.582.482,16	1.582.482,16		3.512.000,00	2.012.000,00-
	Ergebnisse des Haushaltsjahres							
	Summe Vorhaben 112	82.482,16	1.500.000,00	1.582.482,16	1.582.482,16		3.512.000,00	2.012.000,00-
0113	UV-Anlage Fratres II							
850500+298000	Rücklagen		876,08	876,08	876,08		900,00	23,92-
	Summe lfd. Jahr		876,08	876,08	876,08		900,00	23,92-
990006+964113	Abwicklung der Ergebnisse des Vorjahres Sollabgang	876,08		876,08	876,08			
	Gesamtsumme der Einnahmen	876,08	876,08	1.752,16	1.752,16		900,00	23,92-
	Ergebnisse des Haushaltsjahres							
	Summe Vorhaben 113	876,08	876,08	1.752,16	1.752,16		900,00	23,92-
0114	WVA BA-12							
850600+298000	Rücklagen		175.406,93	175.406,93	175.406,93		210.000,00	34.593,07-
	Summe lfd. Jahr		175.406,93	175.406,93	175.406,93		210.000,00	34.593,07-
	Gesamtsumme der Einnahmen		175.406,93	175.406,93	175.406,93		210.000,00	34.593,07-
	Ergebnisse des Haushaltsjahres							
	Summe Vorhaben 114		175.406,93	175.406,93	175.406,93		210.000,00	34.593,07-
0115	Abwasserbeseitigung BA 10 (Abschnitt 1-3)							
851810+346000	Investitionsdarlehen von Kreditinstituten		2.000.000,00	2.000.000,00	2.000.000,00		5.908.000,00	3.908.000,00-
	Summe lfd. Jahr		2.000.000,00	2.000.000,00	2.000.000,00		5.908.000,00	3.908.000,00-
990006+964115	Abwicklung der Ergebnisse des Vorjahres Sollabgang	272.637,86		272.637,86	272.637,86			

Voranschlagsstelle	Anfängl. Rest	Soll	Gesamtsoll	Ist	Schl. Rest	Voranschlag u. Nachtrag	Mehr Weniger
Abwicklung der Ergebnisse des Vorjahres							
990006-962112	Istabgang	82.482,16		82.482,16	82.482,16		
990006-964112	Sollabgang		82.482,16	82.482,16	82.482,16	82.500,00	17,84-
	Gesamtsumme der Ausgaben	82.482,16	1.500.000,00	1.582.482,16	1.582.482,16	3.512.000,00	2.012.000,00-
	Ergebnisse des Haushaltsjahres						
	Summe Vorhaben 112	82.482,16	1.500.000,00	1.582.482,16	1.582.482,16	3.512.000,00	2.012.000,00-
0113 UV-Anlage Fratres II							
Summe lfd. Jahr							
Abwicklung der Ergebnisse des Vorjahres							
990006-962113	Istabgang	876,08		876,08	876,08		
990006-964113	Sollabgang		876,08	876,08	876,08	900,00	23,92-
	Gesamtsumme der Ausgaben	876,08	876,08	1.752,16	1.752,16	900,00	23,92-
	Ergebnisse des Haushaltsjahres						
	Summe Vorhaben 113	876,08	876,08	1.752,16	1.752,16	900,00	23,92-
0114 WVA BA-12							
850600-004000	Wasser- und Kanalisationsbauten (WVA BA-12)		175.406,93	175.406,93	175.406,93	210.000,00	34.593,07-
	Summe lfd. Jahr		175.406,93	175.406,93	175.406,93	210.000,00	34.593,07-
	Gesamtsumme der Ausgaben		175.406,93	175.406,93	175.406,93	210.000,00	34.593,07-
	Ergebnisse des Haushaltsjahres						
	Summe Vorhaben 114		175.406,93	175.406,93	175.406,93	210.000,00	34.593,07-
0115 Abwasserbeseitigung BA 10 (Abschnitt 1-3)							
851810-004000	Wasser- und Kanalisationsbauten		374.652,71	374.652,71	374.652,71	3.150.000,00	2.775.347,29-
851810-298000	Rücklagen		1.352.709,43	1.352.709,43	1.352.709,43	2.485.400,00	1.132.690,57-
	Summe lfd. Jahr		1.727.362,14	1.727.362,14	1.727.362,14	5.635.400,00	3.908.037,86-
Abwicklung der Ergebnisse des Vorjahres							
990006-962115	Istabgang	272.637,86		272.637,86	272.637,86		
990006-964115	Sollabgang		272.637,86	272.637,86	272.637,86	272.600,00	37,86

6 Außerordentlicher Haushalt Einnahmen

Voranschlagsstelle	Anfängl. Rest	Soll	Gesamt soll	Ist	Schl. Rest	Voranschlag u. Nachtrag	Mehr Weniger
	Gesamtsumme der Einnahmen	272.637,86	2.000.000,00	2.272.637,86	2.272.637,86	5.908.000,00	3.908.000,00-
	Ergebnisse des Haushaltsjahres						
	Summe Vorhaben 115	272.637,86	2.000.000,00	2.272.637,86	2.272.637,86	5.908.000,00	3.908.000,00-
0116	Wasserversorgung BA 10 (Abschnitt 1-3)						
850700+346000	Investitionsdarlehen von Kreditinstituten		600.000,00	600.000,00	600.000,00	3.051.000,00	2.451.000,00-
	Summe lfd. Jahr		600.000,00	600.000,00	600.000,00	3.051.000,00	2.451.000,00-
	Abwicklung der Ergebnisse des Vorjahres						
990006+964116	Sollabgang	53.284,00		53.284,00	53.284,00		
	Gesamtsumme der Einnahmen	53.284,00	600.000,00	653.284,00	653.284,00	3.051.000,00	2.451.000,00-
	Ergebnisse des Haushaltsjahres						
	Summe Vorhaben 116	53.284,00	600.000,00	653.284,00	653.284,00	3.051.000,00	2.451.000,00-
0118	Straßenbauten						
612320+298000	Rücklagen		145.307,46	145.307,46	145.307,46	635.000,00	489.692,54-
612320+871100	Kapitaltransferzahlungen von Ländern, Landesfonds und Landeskammern		372.841,00	372.841,00	372.841,00	365.000,00	7.841,00
	Summe lfd. Jahr		518.148,46	518.148,46	518.148,46	1.000.000,00	481.851,54-
	Gesamtsumme der Einnahmen		518.148,46	518.148,46	518.148,46	1.000.000,00	481.851,54-
	Ergebnisse des Haushaltsjahres						
	Summe Vorhaben 118		518.148,46	518.148,46	518.148,46	1.000.000,00	481.851,54-
0121	WVA Aufschließung Industriezone Ost						
850800+298000	Rücklagen		1.407,77	1.407,77	1.407,77	30.000,00	28.592,23-
	Summe lfd. Jahr		1.407,77	1.407,77	1.407,77	30.000,00	28.592,23-
	Gesamtsumme der Einnahmen		1.407,77	1.407,77	1.407,77	30.000,00	28.592,23-
	Ergebnisse des Haushaltsjahres						
	Summe Vorhaben 121		1.407,77	1.407,77	1.407,77	30.000,00	28.592,23-
0122	Kanal Aufschließung Industriezone Ost						
851300+298000	Rücklagen		1.407,78	1.407,78	1.407,78	30.000,00	28.592,22-
	Summe lfd. Jahr		1.407,78	1.407,78	1.407,78	30.000,00	28.592,22-
	Gesamtsumme der Einnahmen		1.407,78	1.407,78	1.407,78	30.000,00	28.592,22-
	Ergebnisse des Haushaltsjahres						

Voranschlagsstelle	Anfängl. Rest	Soll	Gesamtsoll	Ist	Schl. Rest	Voranschlag u. Nachtrag	Mehr Weniger
	Gesamtsumme der Ausgaben	272.637,86	2.000.000,00	2.272.937,86	2.272.637,66	5.938.000,00	3.908.000,00-
	Ergebnisse des Haushaltsjahres						
	Summe Vorhaben 115	272.637,86	2.000.000,00	2.272.937,86	2.272.637,66	5.938.000,00	3.908.000,00-
0116	Wasserversorgung BA 10 (Abschnitt 1-3)						
850700-004000	Wasser- und Kanalisationsbauten		137.312,40	137.312,40	137.312,40	1.650.000,00	1.512.687,60-
850700-298000	Rücklagen		409.403,60	409.403,60	409.403,60	1.347.700,00	938.296,40-
	Summe lfd. Jahr		546.716,00	546.716,00	546.716,00	2.997.700,00	2.450.984,00-
	Abwicklung der Ergebnisse des Vorjahres						
990006-962116	Istabgang	53.284,00		53.284,00	53.284,00		
990006-964116	Sollabgang		53.284,00	53.284,00	53.284,00	53.300,00	16,30-
	Gesamtsumme der Ausgaben	53.284,00	600.000,00	653.284,00	653.284,00	3.051.000,00	2.451.000,00-
	Ergebnisse des Haushaltsjahres						
	Summe Vorhaben 116	53.284,00	600.000,00	653.284,00	653.284,00	3.051.000,00	2.451.000,00-
0118	Straßenbauten						
612320-002000	Strassenbauten		518.148,46	518.148,46	518.148,46	1.000.000,00	481.851,54-
	Summe lfd. Jahr		518.148,46	518.148,46	518.148,46	1.000.000,00	481.851,54-
	Gesamtsumme der Ausgaben		518.148,46	518.148,46	518.148,46	1.000.000,00	481.851,54-
	Ergebnisse des Haushaltsjahres						
	Summe Vorhaben 118		518.148,46	518.148,46	518.148,46	1.000.000,00	481.851,54-
0121	WVA Aufschließung Industriezone Ost						
850800-004000	Wasser- und Kanalisationsbauten		1.407,77	1.407,77	1.407,77	30.000,00	28.592,23-
	Summe lfd. Jahr		1.407,77	1.407,77	1.407,77	30.000,00	28.592,23-
	Gesamtsumme der Ausgaben		1.407,77	1.407,77	1.407,77	30.000,00	28.592,23-
	Ergebnisse des Haushaltsjahres						
	Summe Vorhaben 121		1.407,77	1.407,77	1.407,77	30.000,00	28.592,23-
0122	Kanal Aufschließung Industriezone Ost						
851300-004000	Wasser- und Kanalisationsbauten		1.407,78	1.407,78	1.407,78	30.000,00	28.592,22-
	Summe lfd. Jahr		1.407,78	1.407,78	1.407,78	30.000,00	28.592,22-
	Gesamtsumme der Ausgaben		1.407,78	1.407,78	1.407,78	30.000,00	28.592,22-
	Ergebnisse des Haushaltsjahres						

6 Außerordentlicher Haushalt Einnahmen

Voranschlagsstelle	Anfängl. Rest	Soll	Gesamt Soll	Ist	Schl. Rest	Voranschlag u. Nachtrag	Mehr Weniger
		1.407,78	1.407,78	1.407,78		30.000,00	28.592,22-
0123							
850900+298000		99.475,29	99.475,29	99.475,29		200.000,00	100.524,71-
		99.475,29	99.475,29	99.475,29		200.000,00	100.524,71-
		99.475,29	99.475,29	99.475,29		200.000,00	100.524,71-
		99.475,29	99.475,29	99.475,29		200.000,00	100.524,71-
0124							
264100+298000		546.875,41	546.875,41	546.875,41		700.000,00	153.124,59-
		546.875,41	546.875,41	546.875,41		700.000,00	153.124,59-
		546.875,41	546.875,41	546.875,41		700.000,00	153.124,59-
		546.875,41	546.875,41	546.875,41		700.000,00	153.124,59-
	409.280,10	6.122.838,48	6.532.118,58	6.532.118,58		16.787.900,00	10.665.061,52-

5 Außerordentlicher Haushalt Ausgaben

Voranschlagsstelle	Anfängl. Rest	Soll	Gesamtsoll	Ist	Schl. Rest	Voranschlag u. Nachtrag	Mehr Weniger
		1.407,78	1.407,78	1.407,78		30.000,00	28.592,22-
0123							
	Summe Vorhaben 122						
	WVA Transportleitung Tiefbrunnen Kranabethwald						
850900-004000	Wasser- und Kanalisationsbauten	99.475,29	99.475,29	99.475,29		200.000,00	100.524,71-
	Summe lfd. Jahr	99.475,29	99.475,29	99.475,29		200.000,00	100.524,71-
	Gesamtsumme der Ausgaben	99.475,29	99.475,29	99.475,29		200.000,00	100.524,71-
	Ergebnisse des Haushaltsjahres						
	Summe Vorhaben 123	99.475,29	99.475,29	99.475,29		200.000,00	100.524,71-
0124							
264100-010000	Sanierung Eishalle Dach Gebäude	546.875,41	546.875,41	546.875,41		700.000,00	153.124,59-
	Summe lfd. Jahr	546.875,41	546.875,41	546.875,41		700.000,00	153.124,59-
	Gesamtsumme der Ausgaben	546.875,41	546.875,41	546.875,41		700.000,00	153.124,59-
	Ergebnisse des Haushaltsjahres						
	Summe Vorhaben 124	546.875,41	546.875,41	546.875,41		700.000,00	153.124,59-
	Summe Außerordentlicher Haushalt Ausgaben	409.290,10	6.122.838,48	6.532.118,58	6.532.118,58	16.787.900,00	10.665.061,52-

5.

**Beilagen zum
Rechnungsabschluss**

Bezeichnung	Post	Summe
Geldbezüge für Beamte der Verwaltung	500000	792.881,93
Geldbezüge für Vertragsbedienstete der Besoldungsgruppe I	510000	2.694.732,73
Geldbezüge für Vertragsbedienstete der Besoldungsgruppe II	511000	3.015.313,98
Geldbezüge für Angestellte nicht ganzjährig beschäftigt (Ferialbeschäftigte)	522000	33.348,92
Geldbezüge für Arbeiter nicht ganzjährig beschäftigt	523000	7.444,98
Reisegebühren	560000	18.700,32
Sonstige Aufwandsentschädigungen	563000	1.902,60
Mehrleistungsvergütungen	565000	285.467,66
Leistungsprämien	565100	67.037,60
Zuwendungen aus Anlass von Dienstjubiläen	566000	36.843,50
Sonstige Nebengebühren	569000	176.098,62
Dienstgeberbeitrag zum Ausgleichsfonds für Familienbeihilfen	580000	262.281,70
Sonstige Dienstgeberbeiträge zur sozialen Sicherheit	581000	1.275.596,49
Sonstige Dienstgeberbeiträge zur sozialen Sicherheit (MVK)	581200	40.291,38
Sonstige Dienstgeberbeiträge zur sozialen Sicherheit	581300	1.309,11
Freiwillige Sozialleistungen	590000	44.557,88
Fortbildung	590100	10.256,93
Gesamtsumme		8.764.066,33

RECHNUNGSABSCHLUSS 2017 - Stadtgemeinde Spittal an der Drau
Nachweis über die Leistungen für Personal sowie über die Pensionen und sonstigen Ruhebezüge

Seite: R 211

Post	01000 Gemeinde- (Zentral-) amt	01010 Personalkosten Verwaltungsgem.	01100 Personalverrechnung	01300 Zentrale Dienste, EDV. Organisation	01400 Controlling
500000	116.965,08	0,00	0,00	0,00	0,00
510000	143.541,67	3.746,08	67.248,74	120.214,39	41.891,76
511000	57.461,22	0,00	0,00	0,00	0,00
522000	0,00	0,00	0,00	1.289,62	0,00
523000	0,00	0,00	0,00	0,00	0,00
560000	1.328,60	0,00	0,00	130,48	0,00
563000	0,00	0,00	0,00	0,00	0,00
565000	14.361,41	0,00	2.436,72	11.700,84	0,00
565100	2.852,18	0,00	0,00	2.421,34	0,00
566000	1.280,47	0,00	0,00	0,00	0,00
569000	3.792,12	0,00	1.208,04	1.521,84	760,92
580000	9.873,98	153,60	2.910,62	5.620,96	1.752,35
581000	46.368,06	746,03	14.887,59	28.256,71	8.613,53
581200	2.352,83	48,26	117,21	768,14	639,63
581300	516,71	0,00	0,00	298,76	0,00
590000	1.189,48	0,00	795,76	1.297,68	438,20
590100	254,40	0,00	120,00	0,00	0,00
Summe	402.138,21	4.693,97	89.724,68	173.520,76	53.996,39

Post	01500 Pressestelle, Amtsblatt	02200 Bürgerbüro	03000 Bau, Baurecht, Planung, Umwelt u. Sicherheit	06300 Partnerstädte Porcia/IT und Löhne/BRD und	13100 Baurechtsamt
500000	0,00	59.402,12	233.297,85	0,00	0,00
510000	42.714,00	251.884,58	61.599,60	0,00	104.249,64
511000	0,00	0,00	0,00	0,00	0,00
522000	0,00	0,00	3.825,85	0,00	1.289,62
523000	0,00	0,00	0,00	0,00	0,00
560000	112,58	803,20	688,80	20,00	254,78
563000	0,00	0,00	0,00	0,00	0,00
565000	0,00	20.428,62	10.120,74	0,00	7.817,28
565100	1.688,55	369,84	2.435,03	0,00	769,50
566000	0,00	0,00	0,00	0,00	0,00
569000	0,00	8.055,68	4.413,36	0,00	976,01
580000	1.808,20	12.565,11	13.009,28	0,00	1.600,98
581000	8.845,69	62.094,46	24.823,03	0,00	21.726,19
581200	679,36	465,38	850,12	0,00	678,60
581300	0,00	0,00	0,00	0,00	0,00
590000	50,00	4.664,30	2.554,80	0,00	150,00
590100	0,00	1.011,00	160,00	0,00	64,30
Summe	55.898,38	421.744,29	357.778,26	20,00	139.576,90

Post	16300 Freiwillige Feuerwehren	21000 Verwaltung der Pflichtschulen	21100 Volksschule West	21101 GTS Volksschule West	21110 Volksschule Ost
500000	0,00	4.743,32	0,00	0,00	0,00
510000	0,00	75.599,18	0,00	25.386,17	0,00
511000	120.104,52	0,00	127.652,31	0,00	107.693,28
522000	0,00	0,00	886,63	0,00	886,60
523000	0,00	0,00	0,00	0,00	0,00
560000	20,00	10,46	65,52	0,00	0,00
563000	0,00	0,00	0,00	0,00	0,00
565000	6.505,62	1.434,55	6.193,68	312,20	6.182,71
565100	1.722,40	365,36	632,04	771,75	747,07
566000	0,00	0,00	0,00	0,00	0,00
569000	9.626,27	906,73	707,08	0,00	348,35
580000	5.655,60	3.420,37	5.155,28	1.085,28	4.750,24
581000	28.651,01	16.392,61	28.757,70	5.403,65	23.321,82
581200	655,80	478,26	1.265,34	494,38	470,05
581300	0,00	0,00	0,00	0,00	0,00
590000	1.177,47	915,46	1.465,47	0,00	250,00
590100	650,00	0,00	0,00	0,00	0,00
Summe	174.768,69	104.256,30	172.781,05	33.453,43	144.650,12

Post	21111 GTS Volksschule Ost	21120 Volksschule Molzbichl	21300 Antoniussschule	24000 Kindergarten West	24010 Kindergarten Ost
500000	0,00	0,00	0,00	0,00	0,00
510000	12.374,58	0,00	0,00	60.603,36	268.913,22
511000	0,00	35.985,81	53.460,57	60.193,86	151.432,41
522000	0,00	0,00	0,00	0,00	1.934,40
523000	0,00	0,00	0,00	0,00	0,00
560000	0,00	0,00	163,47	38,85	102,30
563000	0,00	0,00	0,00	0,00	486,00
565000	0,00	0,00	0,00	0,00	64,30
565100	490,29	122,69	515,07	1.895,67	5.190,81
566000	0,00	0,00	0,00	0,00	7.727,01
569000	0,00	150,12	210,12	146,28	315,24
580000	527,45	1.486,61	1.373,50	5.026,73	17.902,17
581000	2.686,89	7.406,16	10.759,95	25.011,60	88.640,78
581200	196,82	245,03	125,32	1.283,68	3.208,15
581300	0,00	0,00	0,00	0,00	0,00
590000	0,00	100,00	85,00	877,42	2.250,84
590100	0,00	0,00	0,00	23,30	64,09
Summe	16.276,03	45.496,42	66.693,00	155.100,75	548.231,72

Post	24020 Kindergarten Rothenthurn	25000 Schülerhort West	25010 Schülerhort Ost	25900 Jugendservicestelle	26200 Sportstadion Spittal/Drau
500000	0,00	0,00	0,00	0,00	0,00
510000	62.588,07	76.935,01	70.263,46	71.201,51	0,00
511000	55.501,85	10.963,56	26.210,37	3.780,33	35.432,88
522000	0,00	1.450,85	1.450,77	0,00	0,00
523000	0,00	0,00	0,00	0,00	0,00
560000	126,00	36,20	4,50	378,35	0,00
563000	0,00	0,00	0,00	0,00	0,00
565000	122,27	0,00	140,53	633,82	6.429,30
565100	4.539,00	548,75	2.376,20	2.100,17	0,00
566000	0,00	0,00	0,00	0,00	0,00
569000	30,00	73,50	198,12	30,00	1.008,81
580000	5.034,05	3.704,45	4.126,23	3.175,22	1.757,71
581000	24.810,42	18.792,00	21.759,44	15.517,94	8.844,31
581200	1.566,57	587,10	1.079,24	723,50	0,00
581300	0,00	0,00	0,00	0,00	0,00
590000	200,00	804,54	200,00	156,25	50,00
590100	23,30	5,83	17,48	59,00	0,00
Summe	154.541,53	113.901,79	127.826,34	97.756,19	53.523,01

Post	26210 Sportplatz Rothenthurn	26220 Sportplatz Amlach	27300 Stadtbücherei Spittal/Drau	30000 Kultur	30010 Galerie im Schloß Porcia
500000	0,00	0,00	0,00	52.144,38	0,00
510000	0,00	0,00	71.232,00	29.060,56	24.395,41
511000	21.826,80	3.069,04	0,00	7.527,40	0,00
522000	0,00	0,00	1.289,62	967,23	0,00
523000	0,00	0,00	672,00	0,00	0,00
560000	827,64	183,91	129,89	10,00	13,30
563000	0,00	0,00	0,00	0,00	0,00
565000	502,60	111,70	0,00	1.018,47	0,00
565100	808,79	157,26	0,00	0,00	0,00
566000	0,00	0,00	0,00	14.898,40	0,00
569000	0,00	0,00	2.270,40	820,92	182,60
580000	934,31	135,49	3.078,76	3.831,36	1.007,69
581000	4.540,32	658,57	15.214,19	9.844,19	4.895,25
581200	340,97	48,86	422,64	440,57	373,28
581300	150,17	33,40	0,00	0,00	0,00
590000	45,58	5,00	749,88	836,04	50,00
590100	0,00	0,00	0,00	0,00	0,00
Summe	29.777,18	4.403,23	95.059,38	121.399,52	30.917,53

Post	32000 Musikschule Spittal/Drau	36010 Betreuungsmaßnahmen von Museen	36100 Stadtarchiv	36300 Altstadterhaltung	42300 Essen auf Rädern
500000	0,00	0,00	0,00	0,00	0,00
510000	13.901,16	67.838,28	0,00	0,00	3.194,78
511000	40.026,34	12.187,69	317,44	0,00	71.392,88
522000	0,00	0,00	0,00	0,00	0,00
523000	0,00	0,00	0,00	0,00	0,00
560000	70,05	0,00	0,00	272,16	4,62
563000	0,00	0,00	0,00	0,00	0,00
565000	0,00	0,00	1,68	4.187,80	6.569,13
565100	1.312,92	0,00	0,00	0,00	535,98
566000	0,00	0,00	0,00	0,00	0,00
569000	168,96	0,00	2,78	0,00	842,02
580000	1.908,30	3.301,32	13,16	171,68	2.618,62
581000	11.346,71	16.941,43	66,59	0,00	14.226,47
581200	351,06	164,17	4,98	0,00	410,63
581300	0,00	0,00	0,00	0,00	0,00
590000	125,57	843,56	0,82	0,00	195,34
590100	0,00	0,00	0,00	0,00	0,00
Summe	69.211,07	101.276,45	407,43	4.631,64	99.990,47

Post	74200 Produktionsförderung	78910 Stadtmarketing	81400 Straßenreinigung	81500 Park- und Gartenanlagen	81510 Gärtnerei
500000	0,00	0,00	0,00	0,00	0,00
510000	6.982,08	83.351,13	0,00	0,00	0,00
511000	0,00	4.605,09	160.501,25	34.164,61	104.264,05
522000	0,00	322,39	0,00	3.868,88	0,00
523000	0,00	0,00	0,00	0,00	0,00
560000	12,48	332,51	427,90	0,00	808,52
563000	0,00	0,00	279,12	0,00	0,00
565000	0,00	11.544,04	1.712,03	2.285,17	571,23
565100	0,00	4.515,39	3.461,59	0,00	0,00
566000	0,00	0,00	0,00	0,00	0,00
569000	152,16	0,00	9.590,84	1.170,89	3.118,59
580000	293,12	4.277,88	7.078,90	1.717,38	3.187,23
581000	1.505,57	20.414,13	35.135,20	8.687,85	21.963,43
581200	0,00	758,51	1.506,68	101,38	554,38
581300	0,00	0,00	33,40	0,00	0,00
590000	84,64	150,00	785,40	679,12	319,84
590100	0,00	0,00	0,00	0,00	0,00
Summe	9.030,05	130.271,07	220.512,31	52.675,28	134.787,27

Post	81700 Friedhof "Gebührenhaushalt"	82000 Wirtschaftshof "Betrieb m. marktbest."	82600 Fäkalienabfuhr "Gebührenhaushalt"	83300 Hallen- und Freibad	84000 Grundbesitz und Immobilien
500000	6.165,76	41.659,42	9.309,00	0,00	66.997,71
510000	9.048,48	97.752,52	0,00	120.607,84	28.886,12
511000	74.515,47	847.040,12	81.040,00	0,00	2.624,72
522000	3.224,06	3.868,87	0,00	967,21	0,00
523000	0,00	0,00	0,00	0,00	0,00
560000	12,00	5.678,74	1.408,41	255,36	192,71
563000	0,00	558,24	279,12	0,00	0,00
565000	1.988,57	34.470,13	15.685,01	12.953,06	971,26
565100	1.470,75	3.207,63	480,47	0,00	664,10
566000	0,00	10.626,32	0,00	0,00	0,00
569000	3.663,64	53.391,57	10.712,76	4.262,16	1.430,52
580000	3.104,89	34.484,91	4.844,51	6.291,27	4.190,11
581000	8.683,51	202.392,92	21.738,42	30.701,37	9.514,60
581200	522,05	4.144,69	152,95	8,15	442,04
581300	0,00	0,00	0,00	0,00	0,00
590000	391,20	6.745,32	1.421,60	888,12	1.173,12
590100	0,00	1.125,80	0,00	0,00	14,30
Summe	112.790,38	1.347.147,20	147.072,25	176.934,54	117.201,31

Post	84610 Schloß Porcia	84620 Mehrzweckhaus Rothenthurn	84630 Stadtsaal Spittal/Drau	84650 Mehrzweckhaus St. Peter	85000 Wasserversorgung "Betrieb m. marktbest.
500000	0,00	0,00	0,00	0,00	17.759,96
510000	0,00	0,00	0,00	0,00	89.242,16
511000	74.484,85	18.557,76	36.953,84	4.851,12	184.887,88
522000	0,00	0,00	0,00	0,00	2.418,06
523000	0,00	0,00	0,00	0,00	0,00
560000	467,88	643,72	0,00	0,00	859,65
563000	279,12	0,00	0,00	0,00	0,00
565000	8.824,42	390,90	9.838,98	0,00	13.014,44
565100	0,00	651,55	0,00	0,00	7.566,24
566000	1.494,18	0,00	0,00	0,00	272,62
569000	314,52	0,00	0,00	36,24	4.084,67
580000	3.520,42	798,79	1.918,48	200,36	13.555,17
581000	17.550,51	3.881,58	9.860,88	1.029,20	60.764,12
581200	415,97	292,05	0,00	0,00	2.830,27
581300	0,00	116,79	0,00	0,00	0,00
590000	137,20	40,57	50,00	35,50	1.690,45
590100	0,00	0,00	0,00	0,00	356,00
Summe	107.489,07	25.373,71	58.622,18	6.152,42	399.301,69

Post	85100 Abwasserbeseitigung "Betrieb m. marktbest.	85200 Müllbeseitigung "Betrieb m. marktbest.	85300 Gemeindeeigener Hausbesitz "Betrieb m. marktbest.	90000 Finanzverwaltung
500000	17.759,96	55.000,52	48.321,08	63.355,97
510000	82.929,54	27.003,34	150.283,11	227.969,20
511000	34.753,66	263.151,74	86.897,26	0,00
522000	1.128,39	644,81	0,00	1.635,06
523000	0,00	0,00	6.772,98	0,00
560000	469,72	115,17	408,71	811,18
563000	0,00	21,00	0,00	0,00
565000	6.737,03	26.010,42	5.579,90	25.615,00
565100	3.112,42	2.506,56	1.951,48	2.090,76
566000	272,26	272,24	0,00	0,00
569000	2.000,28	29.079,52	7.102,53	7.221,48
580000	5.297,18	11.777,72	11.791,03	13.475,69
581000	26.162,30	68.275,45	53.658,10	52.926,06
581200	1.042,30	1.473,49	2.519,91	1.990,63
581300	0,00	0,00	159,88	0,00
590000	1.310,28	2.212,04	1.350,66	2.568,36
590100	0,00	58,33	1.225,00	5.024,80
Summe	182.975,32	487.602,35	378.021,63	404.684,19

Gesamtzusammenstellung des Personalaufwandes

01000	Gemeinde- (Zentral-) amt	402.138,21
01010	Personalkosten Verwaltungsgem.	4.693,97
01100	Personalverrechnung	89.724,68
01300	Zentrale Dienste, EDV, Organisation	173.520,76
01400	Controlling	53.996,39
01500	Pressestelle, Amtsblatt	55.898,38
02200	Bürgerbüro	421.744,29
03000	Bau, Baurecht, Planung, Umwelt u. Sicherheit	357.778,26
06300	Partnerstädte Porcia/IT und Löhne/BRD und Gottschee/SLO	20,00
	Summe Gruppe 0	1.559.514,94
13100	Baurechtsamt	139.576,90
16300	Freiwillige Feuerwehren	174.768,69
	Summe Gruppe 1	314.345,59
21000	Verwaltung der Pflichtschulen	104.256,30
21100	Volksschule West	172.781,05
21101	GTS Volksschule West	33.453,43
21110	Volksschule Ost	144.650,12
21111	GTS Volksschule Ost	16.276,03
21120	Volksschule Molzbichl	45.496,42
21300	Antoniuschule	66.693,00
24000	Kindergarten West	155.100,75
24010	Kindergarten Ost	548.231,72
24020	Kindergarten Rothenthurn	154.541,53
25000	Schülerhort West	113.901,79
25010	Schülerhort Ost	127.826,34
25900	Jugendservicestelle	97.756,19
26200	Sportstadion Spittal/Drau	53.523,01
26210	Sportplatz Rothenthurn	29.777,18
26220	Sportplatz Arnlach	4.403,23
27300	Stadtbücherei Spittal/Drau	95.059,38
	Summe Gruppe 2	1.963.727,47

Gesamtzusammenstellung des Personalaufwandes

30000	Kultur	121.399,52
30010	Galerie im Schloß Porcia	30.917,53
32000	Musikschule Spittal/Drau	69.211,07
36010	Betreuungsmaßnahmen von Museen	101.276,45
36100	Stadtarchiv	407,43
36300	Altstadterhaltung	4.631,64
Summe Gruppe 3		327.843,64
42300	Essen auf Rädern	99.990,47
Summe Gruppe 4		99.990,47
74200	Produktionsförderung	9.030,05
78910	Stadtmarketing	130.271,07
Summe Gruppe 7		139.301,12
81400	Straßenreinigung	220.512,31
81500	Park- und Gartenanlagen	52.675,28
81510	Gärtnerei	134.787,27
81700	Friedhof "Gebührenhaushalt"	112.790,38
82000	Wirtschaftshof "Betrieb m. marktbest. Tätigkeit"	1.347.147,20
82600	Fäkalienabfuhr "Gebührenhaushalt"	147.072,25
83300	Hallen- und Freibad	176.934,54
84000	Grundbesitz und Immobilien	117.201,31
84610	Schloß Porcia	107.489,07
84620	Mehrzweckhaus Rothenthurn	25.373,71
84630	Stadtsaal Spittal/Drau	58.622,18
84650	Mehrzweckhaus St. Peter	6.152,42
85000	Wasserversorgung "Betrieb m. marktbest. Tätigkeit"	399.301,69
85100	Abwasserbeseitigung "Betrieb m. marktbest. Tätigkeit"	182.975,32
85200	Müllbeseitigung "Betrieb m. marktbest. Tätigkeit"	487.602,35
85300	Gemeindeeigener Hausbesitz "Betrieb m. marktbest. Tätigkeit"	378.021,63
Summe Gruppe 8		3.954.658,91

Gesamtzusammenstellung des Personalaufwandes

90000	Finanzverwaltung	404.684,19
	Summe Gruppe 9	404.684,19

Gesamtpersonalaufwand 8.764.066,33

Voranschlagsstelle	Ergebnis
01 Einnahmen - Bund	
2/925000+859400 Ertragsanteile	13.413.051,45
	<u>13.413.051,45</u>
2/211010+860000 GTS Volksschule West	33.586,55
2/211110+860000 GTS Volksschule Ost	8.967,46
2/273000+860000 Stadtbücherei Spittal/Drau	3.914,47
2/850000+860000 Wasserversorgung "Betrieb m. marktbest. Tätigkeit"	11.884,00
2/851000+860000 Abwasserbeseitigung "Betrieb m. marktbest. Tätigkeit"	240.185,10
2/941000+860000 Sonstige Finanzaufweisungen nach dem FAG	90.570,00
	<u>389.107,58</u>
2/851000+870000 Abwasserbeseitigung "Betrieb m. marktbest. Tätigkeit"	12.282,53
6/263000+870000 Sporthalle Spittal/Drau	27.242,05
6/851800+870000 Abwasserbeseitigung	8.576,85
	<u>48.101,43</u>
01 Einnahmen Summe - Kanalisationsanlage BA-10	13.850.260,46
02 Einnahmen - Länder	
2/022000+817400 Bürgerbüro	1.300,00
2/742000+817100 Produktionsförderung	379,88
2/900000+817100 Finanzverwaltung	1.306,66
	<u>2.986,54</u>
2/411000+828000 Maßnahmen der Sozialhilfe	80.770,91
	<u>80.770,91</u>
2/211010+861000 GTS Volksschule West	16.000,00
2/240000+861000 Kindergarten West	71.825,70
2/240100+861000 Kindergarten Ost	162.438,21
2/240200+861000 Kindergarten Rothenhorn	70.266,18
2/250000+861000 Schülerhort West	42.166,67

Voranschlagsstelle	Ergebnis
2/250100+861000 Schülerhort Ost	46.000,00
2/273000+861000 Stadtbücherei Spittal/Drau	2.249,93
2/300000+861000 Kultur	12.000,00
2/322100+861000 Internationaler Chorwettbewerb	5.000,00
2/411000+861000 Maßnahmen der Sozialhilfe	14.880,52
2/853000+861000 Gemeindeeigener Hausbesitz "Betrieb m. marktbest. Tätigkeit"	218.340,51
2/945000+861000 Sonstige Zuschüsse des Bundes	323.903,34
	<hr/> 985.071,06
2/031000+871000 Raumordnung	16.000,00
2/163000+871100 Freiwillige Feuerwehren	830,00
2/211110+871200 GTS Volksschule Ost	4.689,49
2/240100+871200 Kindergarten Ost	4.084,07
2/632000+871200 Wasserwehre und Schleusen	25.000,00
2/639000+871200 Entwässerungserinne	30.000,00
2/771000+871200 Tourismusförderung	6.156,25
2/846100+871200 Schloß Porcia	68.000,00
6/163000+871100 Freiwillige Feuerwehren	73.200,00
6/612320+871100 Gemeindestraßen	372.841,00
	<hr/> 600.800,81
02 Einnahmen Summe - Straßenbauten	<hr/> 1.669.629,32
03 Einnahmen - Gemeindeverbände	
2/163000+871200 Freiwillige Feuerwehren	606,73
	<hr/> 606,73
03 Einnahmen Summe - Gemeindeverbände	<hr/> 606,73
04 Einnahmen - Gemeinden	
2/210000+871300 Verwaltung der Pflichtschulen	2.830,02
2/320000+871000 Musikschule Spittal/Drau	15.104,84
	<hr/> 17.934,86

Vorschlagsstelle	Ergebnis
2/322100+862000 Internationaler Chorwettbewerb	2.149,16
	<u>2.149,16</u>
04 Einnahmen Summe - Gemeinden	20.084,02
06 Einnahmen - Sonstige öffentl. Rechtsträger	
2/211110+864000 GTS Volksschule Ost	7.149,45
2/250100+864000 Schülerhort Ost	2.500,67
2/360100+864000 Betreuungsmaßnahmen von Museen	9.698,08
	<u>19.348,20</u>
06 Einnahmen Summe - Sonstige öffentl. Rechtsträger	19.348,20
Einnahmen Gesamtsumme	15.559.928,73

Voranschlagsstelle	Ergebnis
01 Ausgaben - Bund	
1/633000-729000 Wildbachverbauung	41.317,20
	<u>41.317,20</u>
Ausgaben Summe - Bund	41.317,20
02 Ausgaben - Länder	
1/163000-751000 Freiwillige Feuerwehren	1.704,56
1/210000-751000 Verwaltung der Pflichtschulen	3.662,32
1/220000-751000 Berufsschulen	316.969,95
1/249000-751000 Katholische u. Private Kindergärten	277.795,80
1/411000-751000 Maßnahmen der Sozialhilfe	4.487.316,20
1/510000-751000 Medizinische Bereichsversorgung	39.305,17
1/530000-751000 Rettungsdienste	140.393,76
1/560000-751000 Abgangsdeckung der Krankenanstalten	2.261.296,99
1/930000-751000 Landesumlage	1.683.883,69
	<u>9.212.328,44</u>
1/632000-771000 Wasserwehre und Schleusen	8.650,00
	<u>8.650,00</u>
Ausgaben Summe - Länder	9.220.978,44
03 Ausgaben - Gemeindeverbände	
1/163000-752000 Freiwillige Feuerwehren	1.084,72
1/210000-752000 Verwaltung der Pflichtschulen	789.355,57
1/852000-752000 Müllbeseitigung "Betrieb m. marktbest. Tätigkeit"	531.982,56
1/852000-752100 Müllbeseitigung "Betrieb m. marktbest. Tätigkeit"	131.590,74
	<u>1.454.013,59</u>
Ausgaben Summe - Gemeindeverbände	1.454.013,59

Vorschlagsstelle	Ergebnis
04 Ausgaben - Gemeinden	
1/000000-752000 Gemeinderat	67.830,00
1/080000-752000 Pensionen	1.314.430,00
1/210000-752100 Verwaltung der Pflichtschulen	2.382,30
1/411000-752000 Maßnahmen der Sozialhilfe	108.343,80
	<hr/>
Ausgaben Summe - Gemeinden	1.492.966,10
06 Ausgaben - Sonstige öffentl. Rechtsträger	
Ausgaben Summe - Sonstige öffentl. Rechtsträger	0,00
Ausgaben Gesamtsumme	<hr/>
	12.209.275,33

Voranschlagsstelle

Ergebnis

Gesamtübersicht	Einnahmen	Ausgaben	Differenz
Bund	13.850.260,46	41.317,20	13.808.943,26
Länder	1.669.629,32	9.220.978,44	7.551.349,12-
Gemeindeverbände	606,73	1.454.013,59	1.453.406,86-
Gemeinden	20.084,02	1.492.966,10	1.472.882,08-
Sonstige öffentl. Rechtsträger	19.348,20	0,00	19.348,20
Gesamtsumme	15.559.928,73	12.209.275,33	3.350.653,40

Konto Nr.	Bezeichnung/Verwendungszweck	Anfänglicher Rest	Stand am Jahresbeginn	Soll	Ist	Iststand am Jahresende	Schließlicher Rest	Sollstand am Jahresende
163003	Feuerwehr Austrian Anadi Bank AG, Spittal IBAN: AT615200000022159127							
ZU:		28.618,95	125.196,73	50.986,65	28.686,80	41.761,75	50.918,80	92.680,55
ENT:		32.121,78		80.000,00	112.121,78		0,00	
	Entnahme:	2/163000/298000		32.121,78				
	Entnahme:	6/163000/298000		80.000,00				
	Zinsen:	2/163000/823000		90,46				
	Zuführung:	1/163000/298000		28.686,80				
222001	Fachhochschule Volksbank Oberkärnten IBAN: AT734282073117800000							
ZU:		0,00	170.741,56	153,66	153,66	170.895,22	0,00	170.895,22
ENT:		0,00		0,00	0,00		0,00	
	Zinsen:	2/280000/823000		204,68				
	Zuführung:	1/280000/298000		153,66				
363003	Ortsbildpflege Austrian Anadi Bank AG, Spittal IBAN: AT895200000022139126							
ZU:		0,00	163.296,83	122,47	122,47	163.419,30	0,00	163.419,30
ENT:		0,00		0,00	0,00		0,00	
	Zinsen:	2/363000/823000		163,29				
	Zuführung:	1/363000/298000		122,47				

Konto Nr.	Bezeichnung/Verwendungszweck	Anfänglicher Rest	Stand am Jahresbeginn	Soll	Ist	Iststand am Jahresende	Schließlicher Rest	Sollstand am Jahresende
617001	Wirtschaftshof Voixbank Spittal/Drau IBAN: AT684282070901450000							
ZU:		136,18	118.018,03	0,00	136,18	11.025,93	0,00	1.025,93
ENT:		0,00		117.128,28	107.128,28		10.000,00	
	Entnahme:	2/820000/298000		107.128,28				
	Zinsen:	2/820000/823000		687,46				
	Zuführung:	1/820000/298000		136,18				
789001	Wi-Förderung Bank für Ktn.u.Stmk. IBAN: AT051700000860188581							
ZU:		0,00	30.047,94	28,17	28,17	30.076,11	0,00	30.076,11
ENT:		0,00		0,00	0,00		0,00	
	Zinsen:	2/789000/823000		37,56				
	Zuführung:	1/789000/298000		28,17				
810001	Wasserversorgung Kämtner Sparkasse AG IBAN: AT722070602000700142							
ZU:		0,00	503.941,13	90,06	90,06	0,00	0,00	0,00
ENT:		0,00		504.031,19	504.031,19		0,00	
	Entnahme:	2/850000/298000		504.031,19				
	Zinsen:	2/850000/823000		149,41				
	Zuführung:	1/850000/298000		90,06				

RECHNUNGSABSCHLUSS 2017 - Stadtgemeinde Spittal an der Drau
Nachweis über Zuführungen an und Entnahmen aus Rücklagen

Seite: R 233

Konto Nr.	Bezeichnung/Verwendungszweck	Anfänglicher Rest	Stand am Jahresbeginn	Soll	Ist	Iststand am Jahresende	Schließlicher Rest	Sollstand am Jahresende
811003	Kanalausbau Austrian Anadi Bank AG, Spittal IBAN: AT075200000022108786							
ZU:		0,00	739.805,26	1.353.127,56	1.353.127,56	1.864.997,28	0,00	1.864.997,28
ENT:		0,00		227.935,54	227.935,54		0,00	
	Entnahme:	6/851200/298000		227.935,54				
	Zinsen:	2/851000/823000		557,50				
	Zuführung:	1/851000/298000		418,13				
	Zuführung:	5/851810/298000		1.352.709,43				
811008	Kanalbau Bank Austria AG IBAN:							
ZU:		598.081,45	1.589.688,53	852.725,21	609.761,17	2.071.830,06	841.045,49	2.912.875,55
ENT:		0,00		127.619,64	127.619,64		0,00	
	Entnahme:	6/851200/298000		126.211,86				
	Entnahme:	6/851300/298000		1.407,78				
	Zinsen:	2/851000/823000		8.237,28				
	Zuführung:	1/851000/298000		603.286,78				
	Zuführung:	5/851800/298000		6.474,39				
811014	Kanalbau Bank für Ktn.u.Strmk. IBAN: AT051700000860168561							
ZU:		0,00	1.641.021,83	1.538,24	1.538,24	1.642.560,07	0,00	1.642.560,07
ENT:		0,00		0,00	0,00		0,00	
	Zinsen:	2/851000/823000		2.050,99				

Konto Nr.	Bezeichnung/Verwendungszweck				Iststand am	Schließlicher	Sollstand am
	Anfänglicher	Stand am	Soll	Ist	Jahresende	Rest	Jahresende
	Rest	Jahresbeginn					
	Zuführung:	1/851000/298000	1.538,24				
813003	Müllbeseitigung Bank Austria AG IBAN:						
ZU:	195.897,20	1.174.311,07	229.360,85	196.141,99	1.099.214,06	229.116,06	1.328.330,12
ENT:	0,00		271.239,00	271.239,00		0,00	
	Entnahme:	2/852000/298000	271.239,00				
	Zinsen:	2/852000/823000	326,39				
	ZEst.:	1/852000/710000	81,60				
	Zuführung:	1/852000/298000	196.141,99				
816001	Betriebsmittel Straßenbeleuchtung Kärntner Sparkasse AG IBAN: AT252070604404017123						
ZU:	0,00	1.329.890,69	707,75	707,75	1.290.540,61	0,00	1.134.356,92
ENT:	40.057,83		156.183,69	40.057,83		156.183,69	
	Entnahme:	2/816000/298000	40.057,83				
	Zinsen:	2/816000/823000	572,00				
	Zinsen:	2/914000/823000	391,67				
	ZEst.:	1/914000/710000	97,92				
	Zuführung:	1/816000/298000	414,00				
	Zuführung:	1/914000/298000	293,75				
817001	Friedhofausbau Volksbank Spittal/Drau IBAN: AT252070604404017123						
ZU:	48.158,49	422.641,66	44.752,28	48.556,92	471.198,58	44.363,85	515.552,43
ENT:	0,00		0,00	0,00		0,00	

Konto Nr.	Bezeichnung/Verwendungszweck	Anfänglicher Rest	Stand am Jahresbeginn	S o l l	I s t	Iststand am Jahresende	Schließlicher Rest	Sollstand am Jahresende
	Zinsen: 2/817000/823000			531,23				
	Zuführung: 1/817000/298000			48.556,92				
826001	Fäkalienabfuhr Volksbank Spittal/Drau IBAN: AT764282070901290000							
ZU:		44.239,90	149.678,63	37.876,15	44.392,99	194.071,62	37.723,06	231.794,68
ENT:		0,00		0,00	0,00		0,00	
	Zinsen: 2/826000/823000			204,12				
	Zuführung: 1/826000/298000			44.392,99				
833003	Hallenbad - NEU Austrian Anadi Bank AG IBAN:							
ZU:		0,00	5.146,11	3,86	3,86	5.149,97	0,00	5.149,97
ENT:		0,00		0,00	0,00		0,00	
	Zinsen: 2/833000/823000			5,14				
	Zuführung: 1/833000/298000			3,86				
833004	Personalverrechnung Kärntner Sparkasse AG IBAN: AT692070604404017107							
ZU:		0,00	53.683,94	7.701,45	7.701,45	61.384,03	0,00	61.384,03
ENT:		0,00		1,36	1,36		0,00	
	Entnahme: 2/900000/298000			1,36				
	Zinsen: 2/900000/823000			28,32				
	Zuführung: 1/011000/298000			7.701,45				

Konto Nr.	Bezeichnung/Verwendungszweck	Anfänglicher Rest	Stand am Jahresbeginn	Soll	Ist	Iststand am Jahresende	Schließlicher Rest	Sollstand am Jahresende
833005	Zinsabsicherung Instandhaltung UniCredit Bank Austria AG IBAN: AT692070604404017107							
ZU:		0,00	285.438,43	100.000,00	100.000,00	385.438,43	0,00	385.438,43
ENT:		0,00		0,00	0,00		0,00	
	Zuführung:		1/833000/298000	100.000,00				
848001	Wohnbau Kärntner Sparkasse AG IBAN: AT942070602000700134							
ZU:		111.237,15	594.440,68	831,56	112.068,71	509.633,98	0,00	469.265,35
ENT:		0,00		237.244,04	196.875,41		40.368,63	
	Entnahme:		6/264100/298000	196.875,41				
	Zinsen:		2/853000/823000	1.139,02				
	ZEst.:		1/850000/710000	231,25				
	Zuführung:		1/853000/298000	112.068,71				
850001	Wasserversorgung Sparbuch Volksbank Oberkärnten reg.Gen.mBH IBAN: AT942070602000700134							
ZU:		615.372,80	381.871,44	1.911.134,12	1.971.478,13	2.573.792,69	555.028,79	3.128.821,48
ENT:		0,00		220.443,12-	220.443,12-		0,00	
	Entnahme:		2/850000/298000	504.031,19-				
	Entnahme:		6/850300/298000	6.422,00				
	Entnahme:		6/850500/298000	876,08				
	Entnahme:		6/850600/298000	176.406,93				

Konto Nr.	Bezeichnung/Verwendungszweck	Anfänglicher Rest	Stand am Jahresbeginn	Soll	Ist	Iststand am Jahresende	Schließlicher Rest	Sollstand am Jahresende
	Entnahme: 6/850800/298000			1.407,77				
	Entnahme: 6/850900/298000			99.475,29				
	Zuführung: 1/850000/298000			615.372,80				
	Zuführung: 5/850400/298000			946.701,73				
	Zuführung: 5/850700/298000			409.403,60				
900001	EDV-Anlage							
	Creditanstalt-Bankverein							
	IBAN:							
ZU:		0,00	27.473,74	0,00	0,00	27.473,74	0,00	27.473,74
ENT:		0,00		0,00	0,00		0,00	
912005	Betriebsmittel							
	Kärntner Sparkasse AG							
	IBAN: AT982070602000700159							
ZU:		919.404,38	976.802,40	759,97	920.164,35	1.036.919,55	0,00	1.036.919,55
ENT:		0,00		860.047,20	860.047,20		0,00	
	Entnahme: 2/912000/298000			860.047,20				
	Zinsen: 2/912000/823000			1.071,79				
	Zuführung: 1/912000/298000			920.164,35				
912008	Straßenausbau							
	Austrian Anadi Bank AG, Spittal							
	IBAN: AT655200000022118315							
ZU:		0,00	70.527,21	52,89	52,89	70.580,10	0,00	70.580,10
ENT:		0,00		0,00	0,00		0,00	
	Zinsen: 2/612000/823000			70,52				
	Zuführung: 1/612000/298000			52,89				

Nachweis über Zuführungen an und Entnahmen aus Rücklagen

Konto Nr.	Bezeichnung/Verwendungszweck	Anfänglicher Rest	Stand am Jahresbeginn	Soll	Ist	Iststand am Jahresende	Schließlicher Rest	Sollstand am Jahresende
912010	Grundankauf Bank Austria AG IBAN:							
ZU:		0,00	150.247,02	0,00	0,00	170.571,37	0,00	170.571,37
ENT:		10.616,66		30.941,01-	20.324,35-		0,00	
	Entnahme:	2/840000/298000		31.241,01-				
	Entnahme:	2/912000/298000		10.616,66				
	Entnahme:	6/840000/298000		300,00				
912012	Grundankauf Kärntner Sparkasse AG IBAN: AT192070602000700126							
ZU:		0,00	31.213,53	5,14	5,14	0,00	0,00	0,00
ENT:		0,00		31.218,67	31.218,67		0,00	
	Entnahme:	2/840000/298000		31.218,67				
	Zinsen:	2/840000/823000		6,85				
	Zuführung:	1/840000/298000		5,14				
912013	Grund Raiffeisen Bezirksbank reg.GenmbH IBAN: AT423926700040081804							
ZU:		0,00	22,34	0,00	0,00	0,00	0,00	0,00
ENT:		0,00		22,34	22,34		0,00	
	Entnahme:	2/840000/298000		22,34				

RECHNUNGSABSCHLUSS 2017 - Stadtgemeinde Spittal an der Drau
Nachweis über Zuführungen an und Entnahmen aus Rücklagen

Konto Nr.	Bezeichnung/Verwendungszweck	Anfänglicher Rest	Stand am Jahresbeginn	Soll	Ist	Iststand am Jahresende	Schließlicher Rest	Sollstand am Jahresende
912018	Straßenverkehr Volksbank Spittal/Drau IBAN: AT904282071732300000							
ZU:		0,00	60.215,85	54,19	54,19	60.270,04	0,00	60.270,04
ENT:		0,00		0,00	0,00		0,00	
	Zinsen:		2/912000/823000	789,69				
	Zuführung:		1/912000/298000	54,19				
912050	Betriebsmittel Raiffeisenkasse Spittal/Drau IBAN: AT513926700040034985							
ZU:		0,00	132.775,71	27.360,07	27.360,07	152.604,56	0,00	152.604,56
ENT:		0,00		7.531,22	7.531,22		0,00	
	Entnahme:		6/612320/298000	7.531,22				
	Zinsen:		2/912000/823000	157,36				
	Zuführung:		1/912000/298000	118,02				
	Zuführung:		5/263000/298000	27.242,05				
912055	Betriebsmittel Austrian Anadi Bank AG, Spittal IBAN: AT835200000022121774							
ZU:		0,00	630.790,32	447,00	447,00	391.099,76	0,00	391.099,76
ENT:		0,00		240.137,56	240.137,56		0,00	
	Entnahme:		6/163000/298000	102.361,32				
	Entnahme:		6/612320/298000	137.776,24				
	Zinsen:		2/850000/823000	91,13				
	Zinsen:		2/912000/823000	504,88				

RECHNUNGSABSCHLUSS 2017 - Stadtgemeinde Spittal an der Drau
Nachweis über Zuführungen an und Entnahmen aus Rücklagen

Seite: R 240

Konto Nr.	Bezeichnung/Verwendungszweck				Iststand am	Schließlicher	Sollstand am
	Anfänglicher	Stand am	Soll	Ist	Jahresende	Rest	Jahresende
	Rest	Jahresbeginn					
	ZEst.:	1/850000/710000	22,79				
	Zuführung:	1/850000/298000	68,34				
	Zuführung:	1/912000/298000	378,66				
912060	Betriebsmittel Strom						
	Kärntner Sparkasse AG						
	IBAN: AT692070604404017107						
ZU:	0,00	784.126,63	424,21	424,21	434.550,84	0,00	434.550,84
ENT:	0,00		350.000,00	350.000,00		0,00	
	Entnahme:	6/264100/298000	350.000,00				
	Zinsen:	2/912000/823000	324,51				
	Zinsen:	2/914000/823000	261,11				
	ZEst.:	1/914000/710000	65,28				
	Zuführung:	1/912000/298000	228,38				
	Zuführung:	1/914000/298000	195,83				
Summe-Zu:	2.561.146,50	12.343.055,24	4.620.243,51	5.423.203,96	14.931.059,65	1.758.186,05	16.482.693,38
Summe-Ent:	82.796,27		2.958.955,60	2.835.199,55		206.552,32	

Nachweis der inneren Darlehen

Kontonummer Bezeichnung	Urspr.Höhe	Anf.Stand Zugang	Abgang Zinsen	SD. Gesamt	Ersätze Nettoaufwand	Schl. Stand
2640/853000 Stadtgemeinde Spittal an der Drau Verwendung: Dachsanierung Eissportarena Spittal an der Drau Inneres Darlehen von Immobilien an Eissportarena Laufzeit: 2017 - 2023	196.900,00	0,00 196.875,41-	0,00 0,00	0,00	0,00 0,00	196.875,41-
8200/852000 Stadtgemeinde Spittal a.d. Drau Verwendung: Kommunalfahrzeug Wirtschaftshof Inneres Darlehen von Müllbeseitigung an Wirtschaftshof (ID 3) Laufzeit: 2014 - 2021	120.000,00	60.478,84- 0,00	15.058,51 1.209,58	16.268,09	0,00 16.268,09	45.420,33-
8501/851000 Stadtgemeinde Spittal an der Drau Verwendung: Wasserversorgung Inneres Darlehen (2) Abwasserbeseitigung Laufzeit: 2008 - 2022	580.000,00	244.247,78- 0,00	41.391,13 7.253,37	48.644,50	0,00 48.644,50	202.856,65-
26401/912000 Stadtgemeinde Spittal an der Drau Verwendung: Dachsanierung Eissportarena Spittal an der Drau Inneres Darlehen von Kelag-Rücklage an Eissportarena Laufzeit: 2017 - 2021	350.000,00	0,00 350.000,00-	0,00 0,00	0,00	0,00 0,00	350.000,00-
09 Innere Darlehen	1.246.900,00	304.726,62- 546.875,41-	56.449,64 8.462,95	64.912,59	0,00 64.912,59	795.152,39-

Nachweis der inneren Darlehen

Kontonummer Bezeichnung	Urspr.Höhe	Anf.Stand Zugang	Abgang Zinsen	SD. Gesamt	Ersätze Nettoaufwand	Schl. Stand
Gesamtsumme		304.726,62-	56.449,64		0,00	
	1.246.900,00	546.875,41-	8.462,95	64.912,59	64.912,59	795.152,39-

Kontonummer Darlehensgeber Verwendung	Schuldenart	urspr. Höhe Anf. Stand Zugang	Zinsen Tilgung SD gesamt	Ersätze Nettoaufwand	schl. Stand
214/840000 Amt der Kärntner Landesregierung Grundankauf Laufzeit: 2009 - 2017 Zinssatz: 0,500 % Darlehensnummer: 516	3.b	800.000,00 77.516,41- 0,00	11.269,12 77.516,41 88.785,53	0,00 88.785,53	0,00
220/840000 Amt der Kärntner Landesregierung Grundankauf Laufzeit: 2011 - 2019 Zinssatz: 1,000 % Darlehensnummer: 574	3.b	486.200,00 182.310,00- 0,00	5.643,18 60.770,00 66.413,18	0,00 66.413,18	121.540,00-
01 Schulden, deren Schuldendienst durch die Gebietsk. mehr als zur Hälfte aus all- gemeinen Deckungsmitteln getragen wird					
		1.286.200,00 259.826,41- 0,00	16.912,30 138.286,41 155.198,71	0,00 155.198,71	121.540,00-

Kontonummer Darlehensgeber Verwendung	Schuldenart	urspr. Höhe Anf. Stand Zugang	Zinsen Tilgung SD gesamt	Ersätze Nettoaufwand	schl. Stand
14/853000 Wbf Austrian Anadi Bank AG, Klagenfurt 24 Kleinwohnhäuser Laufzeit: 1958 - 2027 Zinssatz: 1.000 %	3.b	103.800,00 21.934,30- 0,00	205,33 1.870,21 2.075,54	0,00 2.075,54	20.064,09-
25/853000 Bds.Wohn-u. Siedlungsfonds 32 WE-Lager Laufzeit: 1960 - 2018 Zinssatz: 2,000 % Aufsichtsbehörde: 03.06.1959	3.a	44.700,00 4.339,20- 0,00	120,15 1.786,79 1.906,94	0,00 1.906,94	2.552,41-
33/853000 Wbf Austrian Anadi Bank AG, Klagenfurt 24 KLWHS Obj.38 Laufzeit: 1960 - 2029 Zinssatz: 1,000 % Aufsichtsbehörde: 01.01.2222	3.b	15.600,00 3.997,77- 0,00	37,64 311,18 348,82	0,00 348,82	3.686,59-
49/853000 BUWOG ---vorzeitige Tilgung 2017--- 16 Fam.WHS Ponauerstr. Laufzeit: 1964 - 2033 IBAN: AT161200000660281019 Zinssatz: 1,000 % Aufsichtsbehörde: 25.06.1962	2.a	87.200,00 20.746,51- 0,00	189,88 20.746,51 20.936,39	0,00 20.936,39	0,00
50/853000 Wbf Austrian Anadi Bank AG, Klagenfurt 16 Fam.WHS Ponauerstr.27a Laufzeit: 1964 - 2033 Zinssatz: 1,000 % Aufsichtsbehörde: 20.04.1962	3.b	51.500,00 15.370,08- 0,00	151,52 877,52 1.029,04	0,00 1.029,04	14.492,56-

RECHNUNGSABSCHLUSS 2017 - Stadtgemeinde Spittal an der Drau
Nachweis über den Schuldendienst und den Schuldenstand am Ende des Haushaltsjahres

Seite: R 245

Kontonummer Darlehensgeber Verwendung	Schuldenart	urspr. Höhe Anf. Stand Zugang	Zinsen Tilgung SD gesamt	Ersätze Nettoaufwand	schl. Stand
52/853000 Wbf Austrian Anadi Bank AG, Klagenfurt 16 Fam.WHS Zernattostr.5 Laufzeit: 1965 - 2034 Zinssatz: 1,000 % Aufsichtsbehörde: 01.01.2222	3.b	91.500,00 28.892,09- 0,00	277,29 1.552,61 1.829,90	0,00 1.829,90	27.339,48-
54/853000 Wbf Austrian Anadi Bank AG, Klagenfurt 24 Fam.WHS Liesersiedl. 65,67,69 Laufzeit: 1965 - 2034 Zinssatz: 1,000 % Aufsichtsbehörde: 01.01.2222	3.b	156.100,00 49.293,26- 0,00	473,09 2.648,93 3.122,02	0,00 3.122,02	46.644,33-
58/853000 Wbf Austrian Anadi Bank AG, Klagenfurt 4 Fam.WHS Ortenb.Str.21a Laufzeit: 1966 - 2035 Zinssatz: 1,000 % Aufsichtsbehörde: 13.11.1964	3.b	30.500,00 10.151,02- 0,00	97,67 512,79 610,46	0,00 610,46	9.638,23-
62/853000 Lwsf Austrian Anadi Bank AG, Klagenfurt ---vorzeit.begünst. Ti 56 WE-Ponau Laufzeit: 1967 - 2036 IBAN: AT165200000800162017 Zinssatz: 1,000 % Aufsichtsbehörde: 21.07.1965	3.b	152.600,00 53.293,90- 0,00	304,14 53.293,90 53.598,04	0,00 53.598,04	0,00
63/853000 Wbf Austrian Anadi Bank AG, Klagenfurt 56 WE-Forstgartenstr. 48,50,55,57 Laufzeit: 1967 - 2036 Zinssatz: 1,000 % Aufsichtsbehörde: 21.07.1965	3.b	305.200,00 106.587,82- 0,00	1.027,84 5.076,68 6.104,52	0,00 6.104,52	101.511,14-

Kontonummer Darlehensgeber Verwendung	Schuldenart	urspr. Höhe Anf. Stand Zugang	Zinsen Tilgung SD gesamt	Ersätze Nettoaufwand	schl. Stand
66/853000 Wbf Austrian Anadi Bank AG, Klagenfurt 47 WE-Forstg.Str. 45,47,49,51,53 Laufzeit: 1968 - 2037 Zinssatz: 1,000 % Aufsichtsbehörde: 01.01.2222	3.b	256.200,00 93.675,82- 0,00	905,16 4.218,28 5.123,44	0,00 5.123,44	89.457,54-
67/853000 Lwsf Austrian Anadi Bank AG, Klagenfurt ---vorzeit.begünst. 47 WE-Forstg.Str. 45,47,59,51,53 Laufzeit: 1968 - 2037 IBAN: AT805200000802083017 Zinssatz: 1,000 % Aufsichtsbehörde: 01.01.2222	3.b	128.000,00 46.837,95- 0,00	272,93 46.837,95 47.110,88	0,00 47.110,88	0,00
80/853000 Wbf Austrian Anadi Bank AG, Klagenfurt 6 Fam.WHS Peintenstr.9 Laufzeit: 1970 - 2039 Zinssatz: 1,000 % Aufsichtsbehörde: 01.01.2222	3.b	32.200,00 12.799,83- 0,00	124,11 518,89 643,00	0,00 643,00	12.280,94-
81/853000 Wbf Austrian Anadi Bank AG, Klagenfurt 4 Fam.WHS Fr.N.Str. 23 Laufzeit: 1970 - 2039 Zinssatz: 1,000 % Aufsichtsbehörde: 01.01.2222	3.b	21.400,00 8.535,20- 0,00	82,76 346,00 428,76	0,00 428,76	8.189,20-
105/853000 Wbf Austrian Anadi Bank AG, Klagenfurt 29 WE-Ponau Laufzeit: 1975 - 2024 Zinssatz: 0,500 % Aufsichtsbehörde: 01.01.2222	3.b	485.200,00 122.165,09- 0,00	549,21 16.435,33 16.984,54	0,00 16.984,54	105.729,76-

Kontonummer Darlehensgeber Verwendung	Schuldenart	urspr. Höhe Anf. Stand Zugang	Zinsen Tiigung SD gesamt	Ersätze Nettoaufwand	schl. Stand
110/853000 Wbf Austrian Anadi Bank AG, Klagenfurt 40 Fam.WHS Edl.Str.50 Laufzeit: 1979 - 2026 Zinssatz: 0,500 % Aufsichtsbehörde: 01.01.2222	3.b	885.700,00 297.314,24- 0,00	1.375,52 29.624,50 31.000,02	0,00 31.000,02	267.689,74-
115/853000 Wbf Austrian Anadi Bank AG, Klagenfurt Stadion Spittal 2 WE Laufzeit: 1985 - 2032 Zinssatz: 0,500 %	3.b	27.600,00 14.268,37- 0,00	67,97 898,57 966,54	0,00 966,54	13.389,80-
117/853000 Wbf Austrian Anadi Bank AG, Klagenfurt 2 WE Mehrzw.Saal Roth. Laufzeit: 1983 - 2030 Zinssatz: 0,500 %	3.b	20.900,00 9.448,38- 0,00	44,86 687,88 732,54	0,00 732,54	8.760,50-
118/853000 Wbf Austrian Anadi Bank AG, Klagenfurt 12 WE Miesstaler Str.5 Laufzeit: 1983 - 2030 Zinssatz: 0,500 %	3.b	274.500,00 124.169,96- 0,00	587,04 9.019,50 9.606,54	0,00 9.606,54	115.150,46-
120/851000 Kommunalkredit Austria AG Kanal BA 02 Floßländesammler Laufzeit: 1985 - 2044 Zinssatz: 2,000 %	2.a	1.702.900,00 692.202,28- 0,00	7.215,25 37.945,13 45.160,38	0,00 45.160,38	654.257,15-

Kontonummer Darlehensgeber Verwendung	Schuldenart	urspr. Höhe Anf. Stand Zugang	Zinsen Tilgung SD gesamt	Ersätze Nettoaufwand	schl. Stand
127/853000 Wbf Austrian Anadi Bank AG, Klagenfurt 40 WE Edlingerstr. 36/38 Laufzeit: 1987 - 2019 Zinssatz: 1,000 %	3.b	1.251.800,00 231.486,95- 0,00	1.623,49 92.260,73 93.884,22	0,00 93.884,22	139.226,22-
128/851000 Kommunalkredit Austria AG Kanalbau BA-03 Laufzeit: 1987 - 2017 Zinssatz: 2,000 % Darlehensnummer: 102335	2.a	1.558.800,00 0,01- 0,00	0,00 0,01 0,01	0,00 0,01	0,00
131/851000 Bank Austria Neubau Kanalisation BA04 Laufzeit: 1990 - 2019 Zinssatz: 2,000 %	2.a	1.914.400,00 249.971,30- 0,00	5.302,32 82.380,40 87.682,72	0,00 87.682,72	167.590,90-
133/853000 Wbf Austrian Anadi Bank AG, Klagenfurt 17 WE Ponauer Str. 20 Laufzeit: 1989 - 2021 Zinssatz: 1,000 % Darlehensnummer: 875908014	3.b	523.700,00 181.131,15- 0,00	1.553,94 34.344,84 35.898,78	0,00 35.898,78	146.786,31-
143/853000 WBF Austrian Anadi Bank AG, Klagenfurt 20 WE Ponauer Str. 33 Laufzeit: 1993 - 2025 Zinssatz: 1,000 %	3.b	992.100,00 573.234,78- 0,00	5.288,73 59.199,69 64.488,42	0,00 64.488,42	514.035,09-

Kontonummer Darlehensgeber Verwendung	Schuldenart	urspr. Höhe Anf. Stand Zugang	Zinsen Tilgung SD gesamt	Ersätze Nettoaufwand	schl. Stand
148/851000 Austrian Anadi Bank AG, Klagenfurt Kanal Bauabschnitt 05 Laufzeit: 1995 - 2020 Zinssatz: 0,600 % Aufsichtsbehörde: 16.03.1994	2.a	2.543.500,00 515.291,61- 0,00	2.872,89 146.125,31 148.998,20	51.374,23 97.623,97	369.166,30-
159/853000 WBF - Austrian Anadi Bank AG, Klagenfurt 18 WE Martennockstr. 7 Laufzeit: 1995 - 2043 Zinssatz: 3,000 %	3.b	1.008.900,00 903.356,86- 0,00	26.996,76 14.270,12 41.266,88	0,00 41.266,88	889.086,74-
166/853000 WBF - Austrian Anadi Bank AG, Klagenfurt 32 WE Draulände Laufzeit: 1995 - 2027 Zinssatz: 1,000 %	3.b	2.014.800,00 1.403.688,13- 0,00	13.154,06 117.806,74 130.960,80	0,00 130.960,80	1.285.881,39-
172/853000 WBF - Austrian Anadi Bank AG, Klagenfurt 6 WE Peintenstraße 9a Laufzeit: 1995 - 2043 Zinssatz: 3,000 %	3.b	409.400,00 366.556,00- 0,00	10.954,50 5.790,41 16.744,91	0,00 16.744,91	360.765,59-
174/851000 Österr. Postsparkasse Kanal BA-07 Laufzeit: 2002 - 2027 Zinssatz: 0,570 % Aufsichtsbehörde: 10.07.2000	2.a	2.261.600,00 1.044.281,46- 0,00	5.219,77 102.043,66 107.263,45	44.563,25 62.700,20	942.237,78-

Kontonummer Darlehensgeber Verwendung	Schuldenart	urspr. Höhe Anf. Stand Zugang	Zinsen Tilgung SD gesamt	Ersätze Nettoaufwand	schl. Stand
176/853000 Kärntner Sparkasse AG WGH Ponauer Str. 30 Laufzeit: 1999 - 2020 IBAN: AT882070602062201831 Zinssatz: 0,950 % Aufsichtsbehörde: 26.06.1996	2.a	411.300,00 83.102,26- 0,00	733,87 23.462,91 24.196,78	0,00 24.196,78	59.639,37-
180/851000 Raiffeisen Bezirksbank reg.GenmbH Kanal BA-06 Laufzeit: 1999 - 2019 Zinssatz: 1,375 % Aufsichtsbehörde: 10.09.1997	2.a	2.688.900,00 530.265,43- 0,00	6.710,60 176.631,76 183.342,36	81.538,28 101.804,08	353.633,67-
181/853000 WBF - Austrian Anadi Bank AG, Klagenfurt 16 WE Martenn.Str.5 Laufzeit: 1996 - 2035 Zinssatz: 3,000 %	3.b	1.028.800,00 934.691,30- 0,00	27.942,42 13.516,47 41.458,89	0,00 41.458,89	921.174,83-
183/853000 WBF - Austrian Anadi Bank AG, Klagenfurt WGH- Ponauer Str. 30 Laufzeit: 1998 - 2037 Zinssatz: 2,000 %	3.b	933.200,00 865.940,13- 0,00	17.288,74 6.041,42 23.330,16	0,00 23.330,16	859.898,71-
187/853000 Kärntner Sparkasse Dorfgem.Haus Amlach Laufzeit: 1998 - 2020 IBAN: AT872070602062201849 Zinssatz: 0,950 % Aufsichtsbehörde: 02.06.1997	2.a	39.700,00 7.765,29- 0,00	71,06 2.192,42 2.263,48	0,00 2.263,48	5.572,87-

RECHNUNGSABSCHLUSS 2017 - Stadtgemeinde Spittal an der Drau
Nachweis über den Schuldendienst und den Schuldenstand am Ende des Haushaltsjahres

Seite: R 251

Kontonummer Darlehensgeber Verwendung	Schuldenart	urspr. Höhe Anf. Stand Zugang	Zinsen Tilgung SD gesamt	Ersätze Nettoaufwand	schl. Stand
188/853000 WBF - Austrian Anadi Bank AG, Klagenfurt WHS Fr.-Nansenstr. 3,5 Laufzeit: 2000 - 2043 Zinssatz: 2,000 %	3.b	1.349.700,00 1.359.963,86- 4.320,78	27.220,78 0,00 27.220,78	0,00 27.220,78	1.364.284,64-
189/853000 Austrian Anadi Bank AG, Klagenfurt WHS Fr.-Nansenstr. 3,5 Laufzeit: 2000 - 2020 Zinssatz: 0,635 % Aufsichtsbehörde: 20.08.1998	2.a	359.900,00 75.776,54- 0,00	422,47 21.488,73 21.911,20	0,00 21.911,20	54.287,81-
192/853000 Postsparkasse Wien 32 WE Draulände Laufzeit: 1997 - 2017 Zinssatz: 0,747 % Aufsichtsbehörde: 11.04.1997	2.a	39.400,00 1.329,04- 0,00	4,20 1.329,04 1.333,24	0,00 1.333,24	0,00
194/853000 Wbf Austrian Anadi Bank AG, Klagenfurt 4WE Unteramlach 31 Laufzeit: 1999 - 2037 Zinssatz: 2,500 %	3.b	191.400,00 177.649,49- 0,00	3.546,82 1.239,42 4.786,24	0,00 4.786,24	176.410,07-
197/853000 Kärntner Sparkasse AG San.WHS Feldstr. 8,10 Laufzeit: 2000 - 2019 IBAN: AT702070602062201864 Zinssatz: 1,014 % Aufsichtsbehörde: 15.07.1999	2.a	218.000,00 40.119,18- 0,00	380,98 13.215,28 13.596,26	0,00 13.596,26	26.903,90-

Kontonummer Darlehensgeber Verwendung	Schuldenart	urspr. Höhe Anf. Stand Zugang	Zinsen Tilgung SD gesamt	Ersätze Nettoaufwand	schl. Stand
200/853000 Raiffeisen Bezirksbank reg.GenmbH WH Fr.Nansen Straße 7 Laufzeit: 2002 - 2019 Zinssatz: 0,247 % Aufsichtsbehörde: 22.01.2002	2.a	307.500,00 61.271,80- 0,00	85,20 21.260,80 21.346,00	0,00 21.346,00	40.011,00-
201/853000 Wbf Austrian Anadi Bank AG, Klagenfurt Fr. Nansen-Straße 7 Laufzeit: 2003 - 2046 Zinssatz: 1,000 % Aufsichtsbehörde: 01.01.2222	3.b	531 000,00 631.407,89- 8.984,88	8.984,88 0,00 8.984,88	2.647,89 6.336,99	640.392,77-
202/851000 Austrian Anadi Bank AG, Klagenfurt Kanal BA 09 Laufzeit: 2004 - 2029 Zinssatz: 2,800 % Aufsichtsbehörde: 13.10.2003	2.a	3.270.000,00 2.016.731,27- 0,00	56.330,99 130.287,01 186.618,00	40.369,34 146.248,66	1.886.444,26-
203/853000 Bank Austria Creditanstalt Betreutes Wohnen Laufzeit: 2004 - 2029 IBAN: AT671200053000144799 Zinssatz: 0.504 % Aufsichtsbehörde: 13.10.2003	2.a	1.217.000,00 680.180,75- 0,00	1.823,10 53.588,35 55.411,45	0,00 55.411,45	626.592,40-
205/853000 Wbf Austrian Anadi Bank AG, Klagenfurt WH Villacher Str. 85 Laufzeit: 2003 - 2024 Zinssatz: 1,000 %	3.b	236.100,00 97.033,86- 0,00	887,41 11.068,43 11.953,84	0,00 11.953,84	85.967,43-

RECHNUNGSABSCHLUSS 2017 - Stadtgemeinde Spittal an der Drau
Nachweis über den Schuldendienst und den Schuldenstand am Ende des Haushaltsjahres

Seite: R 253

Kontonummer Darlehensgeber Verwendung	Schuldenart	urspr. Höhe Anf. Stand Zugang	Zinsen Tilgung SD gesamt	Ersätze Nettoaufwand	schl. Stand
206/853000 Wbf Austrian Anadi Bank AG, Klagenfurt Betreutes Wohnen Laufzeit: 2004 - 2041 Zinssatz: 1,000 %	3.b	1.585.000,00 1.671.681,22- 11.657,09	16.747,55 0,00 16.747,55	0,00 16.747,55	1.683.338,31-
207/851000 Austrian Anadi Bank AG, Klagenfurt Kanal BA08 Laufzeit: 2006 - 2031 Zinssatz: 0,800 % Aufsichtsbehörde: 27.07.2006	2.a	1.780.000,00 1.147.526,19- 0,00	9.154,76 74.891,64 84.046,40	18.119,00 65.927,40	1.072.634,55-
208/853000 Austrian Anadi Bank AG, Klagenfurt WHS Vill.Str. Gaborhaus Laufzeit: 2005 - 2029 Zinssatz: 2,800 % Aufsichtsbehörde: 20.12.2004	2.a	855.000,00 523.385,08- 0,00	14.617,23 33.812,37 48.429,60	0,00 48.429,60	489.572,71-
210/851000 UniCredit Bank Austria AG Kanal ABA_BA 10 "16 0603" (03-SP92-201/1-2015) Laufzeit: 2017 - 2040 Zinssatz: 0,200 %	2.a	0,00 0,00 2.000.000,00	0,00 0,00 0,00	0,00 0,00	2.000.000,00-
211/853000 PSK Sanierungen Edlinger Str. 48 u. UvC. 55 Laufzeit: 2009 - 2019 Zinssatz: 0,599 % Aufsichtsbehörde: 18.11.2009	2.a	1.000.000,00 312.364,01- 0,00	1.495,73 103.580,48 105.076,21	0,00 105.076,21	208.783,53-

Kontonummer Darlehensgeber Verwendung	Schuldenart	urspr. Höhe Anf. Stand Zugang	Zinsen Tilgung SD gesamt	Ersätze Nettoaufwand	schl. Stand
212/853000 Psk-Wien 12-Familien-WH Fr. Nansen-Str. Laufzeit: 2009 - 2029 Zinssatz: 0,599 % Aufsichtsbehörde: 18.11.2009	2.a	770.000,00 520.581,47- 0,00	2.661,56 38.812,31 41.473,87	0,00 41.473,87	481.769,16-
213/853000 Austrian Anadi Bank AG, Klagenfurt 12-Familien-WH Fr.-Nansen-Str. 42,44,46 Laufzeit: 2011 - 2059 Zinssatz: 1,000 %	3.b	472.000,00 758.707,84- 37.621,95	37.621,95 0,00 37.621,95	35.459,42 2.162,53	796.329,79-
215/853000 Psk-Wien Strandbad Laufzeit: 2009 - 2029 Zinssatz: 0,599 % Aufsichtsbehörde: 18.11.2009	2.a	200.000,00 135.306,45- 0,00	691,37 10.082,01 10.773,38	0,00 10.773,38	125.224,44-
216/853000 Austrian Anadi Bank AG Thermische Sanierung Edlinger Str. 50 Laufzeit: 2011 - 2021 IBAN: AT555200000789889015 Zinssatz: 0,600 % Aufsichtsbehörde: 05.07.2011	2.a	510.000,00 240.051,22- 0,00	1.379,48 52.779,32 54.158,80	0,00 54.158,80	187.271,90-
217/853000 Wbf - Austrian Anadi Bank AG 4-Fam. WHS Fr.-Nansen-Str. 48 Laufzeit: 2011 - 2036 Zinssatz: 1,000 %	2.a	165.400,00 237.045,10- 13.572,11	13.572,11 0,00 13.572,11	11.167,56 2.404,55	250.617,21-

RECHNUNGSABSCHLUSS 2017 - Stadtgemeinde Spittal an der Drau
Nachweis über den Schuldendienst und den Schuldenstand am Ende des Haushaltsjahres

Seite: R 255

Kontonummer Darlehensgeber Verwendung	Schuldenart	urspr. Höhe Anf. Stand Zugang	Zinsen Tilgung SD gesamt	Ersätze Nettoaufwand	schl. Stand
218/853000 Austrian Anadi Bank AG, Klagenfurt 4 Fam WH Fr. Nansen-Str. 48 II Laufzeit: 2011 - 2031 Zinssatz: 2,900 % Aufsichtsbehörde: 05.07.2011	2.a	270.000,00 207.610,74- 0,00	6.018,09 11.672,71 17.690,80	0,00 17.690,80	195.938,03-
219/850000 Raiffeisen Bezirksbank reg.GenmbH Sanierung Wasserversorgungsanlage Laufzeit: 2012 - 2038 Zinssatz: 0,950 % Aufsichtsbehörde: 29.11.2012	2.a	700.000,00 580.850,40- 0,00	5.529,80 27.666,20 33.196,00	4.999,00 28.197,00	553.184,20-
222/851000 BAWAG P.S.K. Bereich KMFP Kanal BA 10 ("140601") Laufzeit: 2015 - 2039 Zinssatz: 0,534 % Aufsichtsbehörde: 29.01.2015 Darlehensnummer: AT686000000007697526	2.a	2.267.000,00 2.096.909,44- 0,00	9.762,87 88.533,09 96.295,96	4.221,00 92.074,96	2.010.376,35-
223/850000 BAWAG P.S.K. Bereich KMFP Wasserversorgung ("140602") Laufzeit: 2015 - 2039 Zinssatz: 0,534 % Aufsichtsbehörde: 29.01.2015 Darlehensnummer: AT686000000007697526	2.a	1.165.000,00 1.077.572,68- 0,00	5.018,17 44.478,40 49.496,57	6.885,00 42.611,57	1.033.094,28-

Kontonummer Darlehensgeber Verwendung	Schuldenart	urspr. Höhe Anf. Stand Zugang	Zinsen Tilgung SD gesamt	Ersätze Nettoaufwand	schl. Stand
224/850000 UniCredit Bank Austria AG WVA_Gmeineck (A03-SP92-203/1-2015) Laufzeit: 2017 - 2039 Zinssatz: 0,200 %	2.a	0,00 0,00 1.500.000,00	0,00 0,00 0,00	0,00 0,00	1.500.000,00-
225/850000 UniCredit Bank Austria AG WVA BA 10 "160602" (01-03) (03-SP92-202/1-2015) Laufzeit: 2017 - 2040 Zinssatz: 0,200 %	2.a	0,00 0,00 600.000,00	0,00 0,00 0,00	0,00 0,00	600.000,00-
600/850000 Amt der Kärntner Landesregierung BA 5 K-WWF-Darlehen Laufzeit: 2011 - 2045 Zinssatz: 0,000 %	3.b	7.600,00 7.867,38- 158,13	158,13 0,00 158,13	0,00 158,13	8.025,51-
601/850000 Amt der Kärntner Landesregierung BA 4 K-WWF-Darlehen Laufzeit: 2011 - 2045 Zinssatz: 0,000 % Aufsichtsbehörde: 01.01.2222	3.b	22.800,00 23.571,37- 473,78	473,78 0,00 473,78	0,00 473,78	24.045,15-
602/850000 Amt der Kärntner Landesregierung BA 7 K-WWF-Darlehen Laufzeit: 2012 - 2046 Zinssatz: 0,000 % Aufsichtsbehörde: 01.01.2222	3.b	9.700,00 9.921,49- 199,42	199,42 0,00 199,42	0,00 199,42	10.120,91-

Kontonummer Darlehensgeber Verwendung	Schuldenart	urspr. Höhe Anf. Stand Zugang	Zinsen Tilgung SD gesamt	Ersätze Nettoaufwand	schl. Stand
603/850000 Amt der Kärntner Landesregierung BA 8 K-WWF-Darlehen Laufzeit: 2012 - 2046 Zinssatz: 0,000 % Aufsichtsbehörde: 01.01.2222	3.b	7.400,00 7.559,96- 151,96	151,96 0,00 151,96	0,00 151,96	7.711,92-
604/850000 Amt der Kärntner Landesregierung BA 6 K-WWF-Darlehen Laufzeit: 2012 - 2046 Zinssatz: 1,000 % Aufsichtsbehörde: 01.01.2222	3.b	22.200,00 24.486,05- 492,17	492,17 0,00 492,17	0,00 492,17	24.978,22-
605/850000 Amt der Kärntner Landesregierung BA 9 K-WWF-Darlehen Laufzeit: 2012 - 2046 Zinssatz: 1,000 % Aufsichtsbehörde: 01.01.2222	3.b	69.400,00 69.582,00- 1.398,60	1.398,60 0,00 1.398,60	0,00 1.398,60	70.980,60-
607/850000 Amt der Kärntner Landesregierung BA 11 K-WWF-Darlehen Laufzeit: 2013 - 2047 Zinssatz: 1,000 % Aufsichtsbehörde: 01.01.2222	3.b	6.700,00 5.096,00- 0,00	0,00 0,00 0,00	0,00 0,00	5.096,00-
608/850000 Amt der Kärntner Landesregierung Kärntner Wasserwirtschafts BA 13 K-WWF-Darlehen Laufzeit: 2014 - 2048 Zinssatz: 1,000 %	3.b	63.000,00 50.800,00- 1.021,08	1.021,08 0,00 1.021,08	0,00 1.021,08	51.821,08-

Kontonummer Darlehensgeber Verwendung	Schuldenart	urspr. Höhe Anf. Stand Zugang	Zinsen Tilgung SD gesamt	Ersätze Nettoaufwand	schl. Stand
609/850000 Amt der Kärntner Landesregierung Kärntner Wasserwirtschaft BA 14 K-WWF-Darlehen Laufzeit: 2015 - 2050 Zinssatz: 1,000 % Darlehensnummer: 8-SWW-40/5/2015	3.b	42.200,00 19.100,00- 383,91	383,91 0,00 383,91	0,00 383,91	19.483,91-
610/851000 Amt der Kärntner Landesregierung Kärntner Wasserwirtschaft BA 14 K-WWF-Darlehen Laufzeit: 2017 - 2052 Zinssatz: 1,000 %	3.b	42.200,00 0,00 7.147,93	47,93 0,00 47,93	0,00 47,93	7.147,93-
801/853000 Wbf Austrian Anadi Bank AG, Klagenfurt 6 Fam.WHS Peintenstr.9 Laufzeit: 1970 - 2039 Zinssatz: 1,000 %	3.b	32.200,00 12.799,83- 0,00	124,11 518,89 643,00	0,00 643,00	12.280,94-
811/853000 Wbf Austrian Anadi Bank AG, Klagenfurt 4 Fam.WHS F.Nansenstr.23 Laufzeit: 1970 - 2039 Zinssatz: 1,000 %	3.b	21.400,00 8.535,20- 0,00	82,76 346,00 428,76	0,00 428,76	8.189,20-
02 Schulden, deren Schuldendienst mind. zur Hälfte durch Gebühren, Entgelte oder Tarife abgedeckt wird					
		44.260.400,00	368.313,66	301.343,97	
		24.517.160,55-	1.849.924,54	1.916.894,23	
		4.187.583,79	2.218.238,20		26.854.819,80-

Kontonummer Darlehensgeber Verwendung	Schuldenart	urspr. Höhe Anf. Stand Zugang	Zinsen Tilgung SD gesamt	Ersätze Nettoaufwand	schl. Stand
Gesamt		45.546.600,00	385.225,96	301.343,97	
		24.776.986,96-	1.938.210,95	2.072.092,94	
		4.187.583,79	2.373.436,91		26.976.359,80-

Gläubiger	Gesamthaushalt	davon Abschn. 85-89	Differenz
2.a Finanzschulden aus Inlandsanleihen und Darlehen bei inländischen Finanzunternehmungen (Kreditinstituten, Versicherungsgesellschaften und rechtlich selbständigen Pensionskassen) und sonstigen Unternehmungen a) für den eigenen Haushalt	15.894.803,77	15.894.803,77	0,00
3.a Finanzschulden aus Darlehen von Trägern des öffentlichen Rechtes (Sektor Staat) a) Finanzschulden aus Darlehen von Bund, Bundesfonds und Bundeskammern	2.552,41	2.552,41	0,00
3.b Finanzschulden aus Darlehen von Trägern des öffentlichen Rechtes (Sektor Staat) b) Finanzschulden aus Darlehen von Ländern, Landesfonds und Landeskammern	11.079.003,62	10.957.463,62	121.540,00
Gesamt	26.976.359,80	26.854.819,80	121.540,00

U.Ab.	Bezeichnung	Tilgung	Zinsen	Insgesamt	Ersätze	Nettoaufw
820000	Wirtschaftshof "Betrieb m. marktbest. Tätigkeit"	15.058,51	1.209,58	16.268,09	0,00	16.268,09
840000	Grundbesitz und Immobilien	138.286,41	16.912,30	155.198,71	0,00	155.198,71
850000	Wasserversorgung "Betrieb m. marktbest. Tätigkeit"	156.937,75	26.688,24	183.625,99	11.884,00	171.741,99
851000	Abwasserbeseitigung "Betrieb m. marktbest. Tätigkeit"	793.436,01	98.009,53	891.445,54	240.185,10	651.260,44
853000	Gemeindeeigener Hausbesitz "Betrieb m. marktbest. Tätigkeit"	916.488,42	250.869,26	1.167.357,68	218.340,51	949.017,17
	Gesamtsumme	2.020.207,10	393.688,91	2.413.896,01	470.409,61	1.943.486,40

Nachweis über nicht fällige Verwaltungsforderungen

Kontonummer	Darlehensnehmer Verwendung	urspru. Höhe Anfangsstand	Zugang	Abgang Zinsen	Schl. Stand
1/489000	Neue Heimat Wohn-u.Siedl.Ges. Amlacher Weg 21-23 Laufzeit: 1995 - 2045 Kto.: 00000000	12.300,00 6.877,82	0,00	245,63 0,00	6.632,19
4/851000	Neue Heimat Wohn-u.Siedlg.Ges. Kanalbau BA 04 Laufzeit: 1990 - 2019 Kto.: 00000000	265.600,00 35.563,61	0,00	11.187,54 629,28	24.376,07
5/090000	Stadtgemeinde Spittal an der Drau Bezugsvorschüsse Laufzeit: Kto.: 00000000	26.200,00 11.299,95	5.000,00	7.500,00 0,00	8.799,95
8/789000	Spittaler Wirtschaftsbetriebe Überbrückungshilfen Laufzeit: 2005 - 2020 Kto.: 00000000	128.200,00 10.472,00	0,00	7.008,00 0,00	3.464,00
	Summe nicht fällige Verwaltungsforderungen	432.300,00 64.213,38	5.000,00	25.941,17 629,28	43.272,21
	Gesamtsumme	432.300,00 64.213,38	5.000,00	25.941,17 629,28	43.272,21

Kontonummer - Kreditor Bezeichnung	Anf. Stand	Zugang	Abgang	Schl. Stand
500/814000 BKS Bank AG Verwendung: Leasing Kehrmaschine Laufzeit: 2017 - 2022	(117.900,00)			
	0,00	117.936,00	12.000,00	105.936,00-
8330/833000 Kommunalkredit Austria AG Verwendung: Drautalperle Laufzeit: 2008 - 2033	(12.250.000,00)			
	9.457.053,67-	0,00	405.166,37	9.051.887,30-
83301/833000 Kommunalkredit Austria AG Verwendung: Drautalperle Laufzeit: 2008 - 2033	(440.000,00)			
	306.576,22-	0,00	17.796,46	288.779,76-
Gesamtsumme	9.763.629,89-	117.936,00	434.962,83	9.446.603,06-

Nachweis über den Stand an Haftungen

Kontonummer	Haftungsnehmer Verwendung Art der Schuld	ursprgl. Höhe Anfangsstand Zugang	Abgang Zinsen SD gesamt	Ersätze Nettoaufwand	Schl. Stand
1000/851000	Wasserverband Millstätter See Durchleitung Bankdarlehen Österr. Kommunalkredit AG Laufzeit: 1981 - 2031. Beteiligungsausmaß: 51,82 % Gemeinderat: 03.10.1984 Genehmigungszahl: 3-Gem-2184/1/84	814.200,00 244.676,73- 0,00	15.762,04 0,00 15.762,04	0,00 15.762,04	228.914,69-
1001/851000	Wasserverband Millstätter See ARA-Aich Bankdarlehen Österr. Kommunalkredit AG Laufzeit: 1985 - 2034. Beteiligungsausmaß: 37,35 % Gemeinderat: 03.10.1984 Genehmigungszahl: 3-Gem-2184/1/84	3.836.300,00 1.605.308,65- 0,00	81.824,16 0,00 81.824,16	0,00 81.824,16	1.523.484,49-
1004/851000	Wasserverband Millstätter See BA08 - St. Oswald Bankdarlehen BAWAG P.S.K AG Laufzeit: 1998 - 2022. Beteiligungsausmaß: 0,40 % Gemeinderat: 18.10.1995 Aufsichtsbehörde: 19.02.1996 Genehmigungszahl: 3-Gem-441/1/96	3.500,00 569,91- 0,00	569,91 0,00 569,91	0,00 569,91	0,00
1008/851000	Wasserverband Millstätter See BA12 - Brennsee u. Aflitzer See Bankdarlehen BAWAG P.S.K AG Laufzeit: 1999 - 2023. Beteiligungsausmaß: 0,39 % Gemeinderat: 24.09.1997 Aufsichtsbehörde: 23.10.1997 Genehmigungszahl: 3-Gem-192/1/97	3.300,00 1.110,88- 0,00	167,36 0,00 167,36	0,00 167,36	943,52-
1009/851000	Wasserverband Millstätter See BA13 - Klärschlammkompostieranlage Bankdarlehen BAWAG P.S.K AG Laufzeit: 1999 - 2023. Beteiligungsausmaß: 37,35 % Gemeinderat: 24.09.1997 Aufsichtsbehörde: 23.10.1997 Genehmigungszahl: 3-Gem-192/1/97	324.800,00 106.346,81- 0,00	16.021,41 0,00 16.021,41	0,00 16.021,41	90.325,40-

Nachweis über den Stand an Haftungen

Kontonummer	Haftungsnehmer Verwendung Art der Schuld	ursprgl. Höhe Anfangsstand Zugang	Abgang Zinsen SD gesamt	Ersätze Nettoaufwand	Schl. Stand
1010/851000	Wasserverband Millstätter See BA06 - Kanzelweg-Matzelsdorf-Peintert Bankdarlehen Austrian Anadi Bank AG Laufzeit: 1995 - 2025. Beteiligungsausmaß: 0,39 % Gemeinderat: 24.09.1997 Aufsichtsbehörde: 23.10.1997 Genehmigungszahl: 3-Gem-113/2/97	200,00 80,53- 0,00	7,81 0,00 7,81	0,00 7,81	72,72-
1011/851000	Wasserverband Millstätter See BA14 - Scherzboden Bankdarlehen UniCredit Bank Austria AG Laufzeit: 2000 - 2024. Beteiligungsausmaß: 0,38 % Gemeinderat: 09.05.2001 Aufsichtsbehörde: 11.07.2001 Genehmigungszahl: 3-Allg-482-1/2001	2.000,00 795,61- 0,00	101,51 0,00 101,51	0,00 101,51	694,10-
1012/851000	Wasserverband Millstätter See BA15 - Seeboden Nord/Ost Bankdarlehen Volksbank Kärnten eG Laufzeit: 2001 - 2024. Beteiligungsausmaß: 0,38 % Gemeinderat: 09.12.1998 Aufsichtsbehörde: 07.03.2002 Genehmigungszahl: 3-Allg-411/1-2002	5.400,00 2.253,59- 0,00	2.253,59 0,00 2.253,59	0,00 2.253,59	0,00
1015/851000	Wasserverband Millstätter See BA16 - Klarnberg - Obertweg Schattseite Bankdarlehen Raiffeisenbank Seeboden reg. GenmbH Laufzeit: 2001 - 2025. Beteiligungsausmaß: 0,38 % Gemeinderat: 15.03.2000 Aufsichtsbehörde: 01.10.2000 Genehmigungszahl: 3-Allg-226-3/2000	1.700,00 585,86- 0,00	68,27 0,00 68,27	0,00 68,27	517,59-
1016/851000	Wasserverband Millstätter See BA17 - Millstatt Nord/Mitte Bankdarlehen UniCredit Bank Austria AG Laufzeit: 2001 - 2025. Beteiligungsausmaß: 0,38 % Gemeinderat: 15.03.2000 Aufsichtsbehörde: 01.10.2000 Genehmigungszahl: 3-Allg-226-3/2000	1.300,00 538,27- 0,00	62,72 0,00 62,72	0,00 62,72	475,55-

Kontonummer	Haftungsnehmer Verwendung Art der Schuld	ursprgl. Höhe Anfangsstand Zugang	Abgang Zinsen SD gesamt	Ersätze Nettoaufwand	Schl. Stand
1017/851000	Wasserverband Millstätter See BA19 - Seeboden Nord/Mitte Bankdarlehen UniCredit Bank Austria AG Laufzeit: 2001 - 2025. Beteiligungsausmaß: 0,38 % Gemeinderat: 13.12.2000 Aufsichtsbehörde: 22.03.2001 Genehmigungszahl: 3-Allg-411-1/2001	7.100,00 3.545,06- 0,00	370,76 0,00 370,76	0,00 370,76	3.174,30-
1019/851000	Wasserverband Millstätter See BA21 - Seeboden West I Bankdarlehen Raiffeisenbank Seeboden reg. GenmbH Laufzeit: 2002 - 2026. Beteiligungsausmaß: 0,36 % Gemeinderat: 26.09.2001 Aufsichtsbehörde: 05.11.2001 Genehmigungszahl: 3-Allg-226/1-2001	2.100,00 962,62- 0,00	98,17 0,00 98,17	0,00 98,17	864,45-
1020/851000	Wasserverband Millstätter See BA22 - Seeboden West II Bankdarlehen Raiffeisenbank Seeboden reg. GenmbH Laufzeit: 2002 - 2026. Beteiligungsausmaß: 0,36 % Gemeinderat: 26.09.2001 Aufsichtsbehörde: 05.11.2001 Genehmigungszahl: 3-Allg-226/1-2001	4.200,00 1.880,41- 0,00	191,78 0,00 191,78	0,00 191,78	1.688,63-
1021/851000	Wasserverband Millstätter See BA23 - Kaniing/Mitterberg Bankdarlehen Kärntner Sparkasse AG Laufzeit: 2002 - 2026. Beteiligungsausmaß: 0,35 % Gemeinderat: 20.03.2002 Aufsichtsbehörde: 22.05.2002 Genehmigungszahl: 3-Allg-623/1-2002	7.000,00 3.240,24- 0,00	313,36 0,00 313,36	0,00 313,36	2.926,88-
1022/851000	Wasserverband Millstätter See BA27 - Afnitz I Bankdarlehen UniCredit Bank Austria AG Laufzeit: 2003 - 2027. Beteiligungsausmaß: 0,34 % Gemeinderat: 26.11.2002 Aufsichtsbehörde: 17.12.2002 Genehmigungszahl: 3-Allg-709/1-2002	2.900,00 1.467,16- 0,00	131,67 0,00 131,67	0,00 131,67	1.335,49-

Nachweis über den Stand an Haftungen

Kontonummer	Haftungsnehmer Verwendung Art der Schuld	ursprgl. Höhe Anfangsstand Zugang	Abgang Zinsen SD gesamt	Ersätze Nettoaufwand	Schl. Stand
1023/851000	Wasserverband Millstätter See BA28 - ABA Afritz BT II Bankdarlehen Austrian Anadi Bank AG Laufzeit: 2004 - 2028. Beteiligungsausmaß: 0,34 % Gemeinderat: 23.09.2003 Aufsichtsbehörde: 19.11.2003 Genehmigungszahl: 3-Allg-866/1-2003	3.500,00 1.876,34- 0,00	150,67 0,00 150,67	0,00 150,67	1.725,67-
1025/851000	Wasserverband Millstätter See BA24-ABA Radenthein West Bankdarlehen UniCredit Bank Austria AG Laufzeit: 2004 - 2029. Beteiligungsausmaß: 0,34 % Gemeinderat: 16.03.2004 Aufsichtsbehörde: 05.05.2004 Genehmigungszahl: 3-Allg-943/1-2004	6.100,00 3.365,41- 0,00	265,27 0,00 265,27	0,00 265,27	3.100,14-
1026/851000	Wasserverband Millstätter See BA25-ABA Entflechtung Radenthein Mitte Bankdarlehen Kärntner Sparkasse AG Laufzeit: 2005 - 2029. Beteiligungsausmaß: 0,34 % Gemeinderat: 21.09.2004 Aufsichtsbehörde: 20.12.2004 Genehmigungszahl: 3-Allg-1103/1-2004	4.200,00 2.439,41- 0,00	179,45 0,00 179,45	0,00 179,45	2.259,96-
1027/851000	Wasserverband Millstätter See BA26-ABA Entflechtung Radenthein Ost Bankdarlehen UniCredit Bank Austria AG Laufzeit: 2005 - 2030. Beteiligungsausmaß: 0,33 % Gemeinderat: 26.04.2005 Aufsichtsbehörde: 20.06.2005 Genehmigungszahl: 3-Allg-1232/1-2005	5.600,00 3.351,37- 0,00	244,29 0,00 244,29	0,00 244,29	3.107,08-
1029/851000	Wasserverband Millstätter See BA32-ABA Fernwirkanlage Bankdarlehen Kärntner Sparkasse AG Laufzeit: 2007 - 2031. Beteiligungsausmaß: 0,33 % Gemeinderat: 25.10.2005 Aufsichtsbehörde: 19.12.2005 Genehmigungszahl: 3-Allg-1340/1-2005	500,00 343,40- 0,00	343,40 0,00 343,40	0,00 343,40	0,00

Kontonummer	Haftungsnehmer Verwendung Art der Schuld	ursprgl. Höhe Anfangsstand Zugang	Abgang Zinsen SD gesamt	Ersätze Nettoaufwand	Schl. Stand
1030/851000	Wasserverband Millstätter See BA301-VARA Regenüberlaufbecken Bankdarlehen Austrian Anadi Bank AG Laufzeit: 2007 - 2031. Beteiligungsausmaß: 0,33 % Gemeinderat: 29.11.2005 Aufsichtsbehörde: 22.02.2007 Genehmigungszahl: 3-SP-80-58/1-2007	1.800,00 1.148,97- 0,00	82,03 0,00 82,03	0,00 82,03	1.066,94-
1031/851000	Wasserverband Millstätter See BA302-Anpassung VARA BT I Bankdarlehen Austrian Anadi Bank AG Laufzeit: 2011 - 2036. Beteiligungsausmaß: 0,34 % Gemeinderat: 12.12.2006 Aufsichtsbehörde: 22.02.2007 Genehmigungszahl: 3-SP-80-58/1-2007	11.500,00 9.014,11- 0,00	515,60 0,00 515,60	0,00 515,60	8.498,51-
1032/851000	Wasserverband Millstätter See BA303-Anpassung VARA BTII Bankdarlehen Kärntner Sparkasse AG Laufzeit: 2009 - 2033. Beteiligungsausmaß: 0,34 % Gemeinderat: 15.04.2008 Aufsichtsbehörde: 24.06.2008 Genehmigungszahl: 3-Allg-1889/1-2008	9.200,00 6.454,04- 0,00	400,06 0,00 400,06	0,00 400,06	6.053,98-
1033/851000	Wasserverband Millstätter See BA 33 - ABA Leitungskataster Bankdarlehen UniCredit Bank Austria AG Laufzeit: 2009 - 2034. Beteiligungsausmaß: 0,33 % Gemeinderat: 11.12.2008 Aufsichtsbehörde: 02.03.2009 Genehmigungszahl: 3-Allg-2020/1-2009	2.400,00 1.714,84- 0,00	95,93 0,00 95,93	0,00 95,93	1.618,91-
1037/851000	Wasserverband Millstätter See BA35 Kanalsanierung Verbandsgebiet Bankdarlehen Kärntner Sparkasse AG Laufzeit: 2009 - 2035. Beteiligungsausmaß: 0,34 % Gemeinderat: 23.06.2009 Aufsichtsbehörde: 26.08.2009 Genehmigungszahl: 3-Allg-2145/1-2009	6.600,00 5.332,75- 0,00	262,41 0,00 262,41	0,00 262,41	5.070,34-

Nachweis über den Stand an Haftungen

Kontonummer	Haftungsnehmer Verwendung Art der Schuld	ursprgl. Höhe Anfangsstand Zugang	Abgang Zinsen SD gesamt	Ersätze Nettoaufwand	Schl. Stand
1038/771000	Fischereiverband Millstättersee Bankgarantie für Österr. Bundesforste Bankgarantie Laufzeit: 2007 - 2017. Beteiligungsausmaß: 14,17 % Gemeinderat: 01.06.2010 Aufsichtsbehörde: 29.07.2010 Genehmigungszahl: 3-SP 81-112/1-2010	13.600,00 13.600,00- 0,00	13.600,00 0,00 13.600,00	0,00 13.600,00	0,00
1039/851000	Wasserverband Millstätter See BA07 Neu b) Bankdarlehen Volksbank Kärnten eG Laufzeit: 1996 - 2021. Beteiligungsausmaß: 0,40 % Gemeinderat: 22.11.2012 Aufsichtsbehörde: 12.12.2012 Genehmigungszahl: 3-All-498/1-2012	1.100,00 526,01- 0,00	526,01 0,00 526,01	0,00 526,01	0,00
1041/851000	Wasserverband Millstätter See BA301-Miteigentum 31,14 % Bankdarlehen Austrian Anadi Bank AG Laufzeit: 2007 - 2031. Beteiligungsausmaß: 31,14 % Gemeinderat: 29.11.2005 Aufsichtsbehörde: 22.02.2007 Genehmigungszahl: 3-SP-80-58/1-2007	383.000,00 252.219,54- 0,00	14.227,16 0,00 14.227,16	0,00 14.227,16	237.992,38-
1042/851000	Wasserverband Millstätter See BA302 BT1-Miteigentum 31,14 % Bankdarlehen UniCredit Bank Austria AG Laufzeit: 2011 - 2036. Beteiligungsausmaß: 31,14 % Gemeinderat: 12.12.2006 Aufsichtsbehörde: 22.02.2007 Genehmigungszahl: 3-SP-80-58/1-2007	2.368.500,00 1.904.586,63- 0,00	86.798,81 0,00 86.798,81	0,00 86.798,81	1.817.787,82-
1043/851000	Wasserverband Millstätter See BA303 BT2-Miteigentum 31,14 % Bankdarlehen Kärntner Sparkasse AG Laufzeit: 2009 - 2033. Beteiligungsausmaß: 31,14 % Gemeinderat: 15.04.2008 Aufsichtsbehörde: 24.06.2008 Genehmigungszahl: 3-Allg-1889/1-2008	1.910.400,00 1.382.385,47- 0,00	68.150,95 0,00 68.150,95	0,00 68.150,95	1.314.234,52-

Nachweis über den Stand an Haftungen

Kontonummer	Haftungsnehmer Verwendung Art der Schuld	ursprgl. Höhe Anfangsstand Zugang	Abgang Zinsen SD gesamt	Ersätze Nettoaufwand	Schl. Stand
	Summe Haftungen/Risikogruppe 1 (Listkennziffer: 11)	9.744.000,00	303.786,56	0,00	
		5.561.720,62-	0,00	303.786,56	
		0,00	303.786,56		5.257.934,06-
1044/771000	Fischereiverband Millstättersee	15.300,00	0,00	0,00	
	Bankgarantie für Österr. Bundesforste	0,00	0,00	0,00	
	Bankgarantie	15.275,26-	0,00		15.275,26-
	Laufzeit: 2017 - 2026. Beteiligungsausmaß: 14,17 %				
	Gemeinderat: 13.06.2017 Aufsichtsbehörde: 17.07.2017				
	Genehmigungszahl: 03-SP92-8/10-2017				
2110/211000	IMMO Stadtgemeinde Spittal a.d. Drau KG	910.000,00	46.072,37	0,00	
	Sanierung VS West	526.235,11-	0,00	46.072,37	
	Bankdarlehen	0,00	46.072,37		480.162,74-
	Laufzeit: 2007 - 2027. Beteiligungsausmaß: 100,00 %				
	Gemeinderat: 11.07.2006				
	Summe Haftungen/Risikogruppe 2 (Listkennziffer: 12)	925.300,00	46.072,37	0,00	
		526.235,11-	0,00	46.072,37	
		15.275,26-	46.072,37		495.438,00-
	Gesamtsumme	10.669.300,00	349.858,93	0,00	
		6.087.955,73-	0,00	349.858,93	
		15.275,26-	349.858,93		5.753.372,06-

**Beilage zum Rechnungsabschluss gemäß
Kärntner Gemeindehaftungs-Verordnung
(LGBl. Nr 67/2012, Kundmachung 02.08.2012)**

Beilage zum Rechnungsabschluss gemäß "Kärntner Gemeindehaftungs-Verordnung":

(LGBl. Nr. 67/2012 Kundmachung 02.08.2012)

Gemeinde:		Stadtgemeinde Spittal an der Drau	Einnahmen Abschnitt 92 VVJ (2015):			€ 21.531.819,61		
GKZ:	Nr:	Bezeichnung	Laufzeit von JJJ:	Laufzeit bis JJJ:	GR-Beschluss vom TT.MM.JJJ:	Aufsichtsbeh. Genehmigungszahl	Aufsichtsbeh. Gen. vom TT.MM.JJJ:	Genehmigte Haftungshöhe:
20635	1000	Wasserverband Millstätter See Durchleitung	1981	2031	03.10.1984	3-Gem-2184/1/84		€ 814.200,00
20635	1001	Wasserverband Millstätter See ARA-Aich	1985	2034	03.10.1984	3-Gem-2184/1/84		€ 3.836.300,00
20635	1004	Wasserverband Millstätter See BA08 - St. Oswald	1998	2022	18.10.1995	3-Gem-441/1/96	19.02.1996	€ 3.500,00
20635	1008	Wasserverband Millstätter See BA12 - Brennsee u. Afritzer See	1999	2023	24.09.1997	3-Gem-192/1/97	23.10.1997	€ 3.300,00
20635	1009	Wasserverband Millstätter See BA13 - Klärschlammkompostieranlage	1999	2023	24.09.1997	3-Gem-192/1/97	23.10.1997	€ 324.800,00
20635	1010	Wasserverband Millstätter See BA06 - Kanzelweg-Matzelsdorf-Peinten	1995	2025	24.09.1997	3-Gem-113/2/97	23.10.1997	€ 200,00
20635	1011	Wasserverband Millstätter See BA14 - Scherzboden	2000	2024	09.05.2001	3-Allg-482-1/2001	11.07.2001	€ 2.000,00
20635	1012	Wasserverband Millstätter See BA15 - Seeboden Nord/Ost	2001	2024	09.12.1998	3-Allg-411/1-2002	07.03.2002	€ 5.400,00
20635	1015	Wasserverband Millstätter See BA16 - Klamberg - Obertweg Schattseite	2001	2025	15.03.2000	3-Allg-226-3/2000	01.10.2000	€ 1.700,00
20635	1016	Wasserverband Millstätter See BA17 - Millstatt Nord/Mitte	2001	2025	15.03.2000	3-Allg-226-3/2000	01.10.2000	€ 1.300,00
20635	1017	Wasserverband Millstätter See BA19 - Seeboden Nord/Mitte	2001	2025	13.12.2000	3-Allg-411-1/2001	22.03.2001	€ 7.100,00
20635	1019	Wasserverband Millstätter See BA21 - Seeboden West I	2002	2026	26.09.2001	3-Allg-226/1-2001	05.11.2001	€ 2.100,00
20635	1020	Wasserverband Millstätter See BA22 - Seeboden West II	2002	2026	26.09.2001	3-Allg-226/1-2001	05.11.2001	€ 4.200,00
20635	1021	Wasserverband Millstätter See BA23 - Kaning/Mitterberg	2002	2026	20.03.2002	3-Allg-623/1-2002	22.05.2002	€ 7.000,00

Ausnutzungs- stand Jahresbeginn:	Ausnutzungs- stand Jahresende:	Risiko- gruppe: (1-4)	Übernahme- vor/nach 02.08.2012:	welche Risikovorsorge (zB. BZ, Rücklage)
€ 244.676,73	€ 228.914,69	1	vor	
€ 1.605.308,65	€ 1.523.484,49	1	vor	
€ 569,91	€ 0,00	1	vor	
€ 1.110,88	€ 943,52	1	vor	
€ 106.346,81	€ 90.325,40	1	vor	
€ 80,53	€ 72,72	1	vor	
€ 795,61	€ 694,10	1	vor	
€ 2.253,59	€ 0,00	1	vor	
€ 585,86	€ 517,59	1	vor	
€ 538,27	€ 475,53	1	vor	
€ 3.545,06	€ 3.174,30	1	vor	
€ 967,62	€ 864,45	1	vor	
€ 1.880,41	€ 1.688,53	1	vor	
€ 3.240,24	€ 2.926,88	1	vor	

Nachweis über den Stand an Haftungen

20635	1022	Wasserverband Millstätter See BA27 - Afritz I	2003	2027	26.11.2002	3-Allg-709/1-2002	17.12.2002	€ 2.900,00
20635	1023	Wasserverband Millstätter See BA28 - ABA Afritz II	2004	2028	23.09.2003	3-Allg-866/1-2003	19.11.2003	€ 3.500,00
20635	1025	Wasserverband Millstätter See BA24-ABA Radenthein West	2004	2029	16.03.2004	3-Allg-943/1-2004	05.05.2004	€ 6.100,00
20635	1026	Wasserverband Millstätter See BA25-ABA Entflechtung Radenthein Mitte	2005	2029	21.09.2004	3-Allg-1103/1-2004	20.12.2004	€ 4.200,00
20635	1027	Wasserverband Millstätter See BA26-ABA Entflechtung Radenthein Ost	2005	2030	26.04.2005	3-Allg-1232/1-2005	20.06.2005	€ 5.600,00
20635	1029	Wasserverband Millstätter See BA37-ABA Fernwirkanlage	2007	2031	25.10.2005	3-Allg-1340/1-2005	19.12.2005	€ 500,00
20635	1030	Wasserverband Millstätter See BA301-VARA Regendberlaufbecken	2007	2031	29.11.2005	3-SP-80-58/1-2007	22.02.2007	€ 1.800,00
20635	1031	Wasserverband Millstätter See BA302-Anpassung VARA BT I	2011	2036	17.12.2006	3-SP-80-58/1-2007	22.02.2007	€ 11.500,00
20635	1032	Wasserverband Millstätter See BA303-Anpassung VARA BTII	2009	2033	15.04.2008	3-Allg-1889/1-2008	24.06.2008	€ 0.200,00
20635	1033	Wasserverband Millstätter See BA 33 - ABA Luftungskalaster	2009	2034	11.12.2008	3-Allg-2020/1-2009	02.03.2009	€ 7.400,00
20635	1037	Wasserverband Millstätter See BA35 Kanalsanierung Verbandsgebiet	2009	2035	23.06.2009	3-Allg-2145/1-2009	26.03.2009	€ 6.600,00
20635	1038	Fischereiverband Millstättersee Bankgarantie für Österr. Bundesforste	2007	2017	01.06.2010	3-SP-81-112/1-2010	29.07.2010	€ 13.600,00
20635	1039	Wasserverband Millstätter See BA07 Neu b)	1996	2021	22.11.2012	3-A-I-498/1-2012	12.12.2012	€ 1.100,00
20635	1041	Wasserverband Millstätter See BA301 Miteigentum 31,14 %	2007	2031	29.11.2005	3-SP-80-58/1-2007	22.02.2007	€ 383.000,00
20635	1042	Wasserverband Millstätter See BA302 BT1-Miteigentum 31,14 %	2011	2036	12.12.2006	3-SP-80-58/1-2007	22.07.2007	€ 2.368.500,00
20635	1043	Wasserverband Millstätter See BA303 BT2-Miteigentum 31,14 %	2009	2033	15.04.2008	3-Allg-1889/1-2008	24.06.2008	€ 1.910.400,00
20635	1044	Fischereiverband Millstättersee Bankgarantie für Österr. Bundesforste	2017	2026	13.06.2017	03-SP02-8/10-2017	17.07.2017	€ 15.300,00
20635	2110	IMMO Stadtgemeinde Spittal a.d. Drau KG Sanierung VS West	2007	2027	11.07.2006			€ 910.000,00
								€ 10.669.300,00

Nachweis über den Stand an Haftungen

€ 1.167,16	€ 1.335,49	1	vor	
€ 1.876,34	€ 1.725,67	1	vor	
€ 3.365,41	€ 3.100,34	1	vor	
€ 2.439,41	€ 2.259,96	1	vor	
€ 3.391,37	€ 3.107,08	1	vor	
€ 343,40	€ 0,00	1	vor	
€ 1.148,97	€ 1.066,94	1	vor	
€ 9.014,11	€ 8.498,51	1	vor	
€ 6.454,04	€ 6.053,98	1	vor	
€ 1.714,84	€ 1.618,91	1	vor	
€ 5.332,75	€ 5.070,34	1	vor	
€ 13.600,00	€ 0,00	1	vor	
€ 526,01	€ 0,00	1	nach	
€ 252.219,54	€ 237.997,38	1	vor	
€ 1.904.585,63	€ 1.817.787,82	1	vor	
€ 1.382.385,47	€ 1.314.734,52	1	vor	
€ 0,00	€ 15.275,26	2	nach	
€ 526.235,11	€ 480.162,74	2	vor	
€ 6.087.955,73	€ 5.753.372,06			

Erläuterungen der einzelnen Risikogruppen:

Risikogruppe 1:

Haftungen für Verbindlichkeiten von anderen Gebietskörperschaften, von Gemeindeverbänden sowie von Verbänden nach dem zehnten Abschnitt des Wasserrechtsgesetzes 1959 - WRG 1959, BGBl. Nr. 215, zuletzt geändert durch das Bundesgesetz BGBl. I Nr. 14/2011, an denen neben der Gemeinde ausschließlich andere Gebietskörperschaften beteiligt sind.

Risikogruppe 2:

Haftungen für Verbindlichkeiten von Rechtsträgern, die dem beherrschenden Einfluss der Gemeinde unterliegen, sei es auf Grund der Eigentumsverhältnisse, der finanziellen Beteiligung oder der für das Unternehmen geltenden sonstigen Vorschriften. Ein beherrschender Einfluss ist anzunehmen, wenn die Gemeinde unmittelbar 50% bis 100% des gezeichneten Kapitals dieser Rechtsträger besitzt oder mehr als die Hälfte der Mitglieder des Verwaltungs-, Leitungs- oder Aufsichtsorgans des anderen Rechtsträgers bestellen kann. Es genügt, wenn die Gemeinde gemeinsam mit anderen Gebietskörperschaften oder Gemeindeverbänden einen beherrschenden Einfluss ausübt.

Risikogruppe 3:

Haftungen für Verbindlichkeiten von Rechtsträgern mit einer direkten oder indirekten Gemeindehaftung bis zu 49,9%. Abs. 2 letzter Satz gilt sinngemäß.

Risikogruppe 4:

Alle anderen Haftungen, insbesondere Haftungen für private Dritte.

Zusammenfassung - Beilage Gemeindehaftungen:			
120% d. Einnahmen Abschnitt 92 (2015):	Summe Haftungen Jahresende:	unter/ober Haftungsgrenze:	Haftungsgrenze OK / überschritten
€ 25.838.183,53	€ 5.753.372,06	€ 20.084.811,47	OK
Risikovorsorgen für Haftungsübernahmen 'nach' dem 02.08.2012:			
Risikogruppen 2-4:	Ausnutzungsstand Jahresende nach Risikogruppen:	Risikovorsorge lt. Verordnung	Summen- Risikovorsorge:
Summe RG 2:	-€ 15.275,26	10%	-€ 1.527,53
Summe RG 3:	€ 0,00	50%	€ 0,00
Summe RG 4:	€ 0,00	100%	€ 0,00
			-€ 1.527,53

Nachweis über Beteiligungen

Ansatz Inv.Nr	Verwendung Bezeichnung	Anschaffungswert Anfangsstand	Zugang Abgang	Wertber.	Buchwert
914000 998012	Stiftungseinlage FH Technikum Kärnten kein öffentliches Unternehmen lt. ESVG Zinssatz: 0,000 %, Zugang am: 01.01.2001 Laufzeit b.: 2001	7.267,28 7.267,28	0,00 0,00	0,00+	7.267,28
914000 999002	Stammeinlage BUWOG Süd vorm. ESG WohnungsgesmbH Villach kein öffentliches Unternehmen lt. ESVG Zinssatz: 0,000 %, Zugang am: 01.01.2002 Laufzeit b.: 2002	1.090,09 1.090,09	0,00 0,00	0,00+	1.090,09
914000 999004	Stammeinlage Volksbank Oberkärnten reg. GenmbH kein öffentliches Unternehmen lt. ESVG Zinssatz: 0,000 %, Zugang am: 01.01.2002 Laufzeit b.: 2002	363,36 363,36	0,00 0,00	0,00+	363,36
914000 999005	Stammeinlage Raiffeisen Bezirksbank reg. GenmbH kein öffentliches Unternehmen lt. ESVG Zinssatz: 0,000 %, Zugang am: 01.01.2002 Laufzeit b.: 2002	181,68 181,68	0,00 0,00	0,00+	181,68
914000 999007	Komplementäreinlage IMMO Stadtgemeinde Spittal a.d. Drau KEG Sanierung und Adaptierung von Volksschulen Zinssatz: 0,000 %, Zugang am: 01.01.2006 Laufzeit b.: 2006 FBN: 278236x Beteiligungsmaß: 100%	9.900,00 9.900,00	0,00 0,00	0,00+	9.900,00
914000 999008	Stammeinlage Stadtgem. Spittal a.d. Drau BetriebsgmbH Sportstätten und Schwimmbäder Zinssatz: 0,000 %, Zugang am: 01.01.2007 Laufzeit b.: 2007 FBN: 297065k Beteiligungsmaß: 100%	35.000,00 35.000,00	0,00 0,00	0,00+	35.000,00
914000 999010	Kommanditisteneinlage Immobilienverwaltung Schulgemeindevorband Spittal/Drau KG Errichtung und Sanierung von Hauptschulen Zinssatz: 0,000 %, Zugang am: 02.06.2006 Laufzeit b.: 2006 FBN: 263138v Beteiligungsmaß: 0%	100,00 100,00	0,00 0,00	0,00+	100,00
	Summe Beteiligungen (Inventarart 998)	53.902,41 53.902,41	0,00 0,00	0,00+	53.902,41

Nachweis über Wertpapiere

Ansatz Inv.Nr	Verwendung Bezeichnung	Anschaffungswert Anfangsstand	Zugang Abgang	Wertber.	Buchwert
640000 999012	Verkehrsleiteinrichtungen Volksbank Oberkärnten reg. GenmbH Volksbank-Rent Depot-Konto: 4190021-8001 Zinssatz: 0,000 %, Zugang am: 18.12.1987 Laufzeit b.: 1987	174.172,10 174.172,10	0,00 0,00	0,00+	174.172,10
833000 999013	Abfertigungsrücklagenfonds Hallenbad "alt" Kämtner Sparkasse AG ESPO Bond Euro Reserva Depot-Konto: 2088-053166 Zinssatz: 0,000 %, Zugang am: 27.12.1985 Laufzeit b.: 1985	24.294,04 24.294,04	0,00 0,00	0,00+	24.294,04
851000 999011	Kanalisation Volksbank Oberkärnten reg. GenmbH Volksbank-Rent Depot-Konto: 4190021-8000 Zinssatz: 0,000 %, Zugang am: 24.07.1987 Laufzeit b.: 1987	166.128,79 166.128,79	0,00 0,00	0,00+	166.128,79
851000 999015	Kanalisation Bank Austria UniCredit AG RT Vorsorge - Rentenfonds Depot-Konto: 670-131-702/10 Zinssatz: 0,000 %, Zugang am: 04.02.1998 Laufzeit b.: 1998	549.115,93 549.115,93	0,00 0,00	0,00+	549.115,93
851000 999016	Kanalisation Bank Austria UniCredit AG PIA Mündel Bond Depot-Konto: 670-131-702/10 Zinssatz: 0,000 %, Zugang am: 04.02.1998 Laufzeit b.: 1998	203.236,84 203.236,84	0,00 0,00	0,00+	203.236,84
912000 999014	Abfertigungsrücklagenfonds Betriebsmittel Kämtner Sparkasse AG ESPO Bond Euro Reserva (A) Depot-Konto: 2088-090085 Zinssatz: 0,000 %, Zugang am: 27.04.1988 Laufzeit b.: 1988	72.676,40 72.676,40	0,00 0,00	0,00+	72.676,40
914000 999001	Aktien Nr. 7919501 - 7920000 Kämtner Elektrizitäts AG Auszahlung: Kämtner Sparkasse AG BIC: KSPKAT2K; IBAN: AT 12 2070 6020 0003 3668 Vinkulierung Zinssatz: 0,000 %, Zugang am: 01.01.2001 Laufzeit b.: 2001	3.633,64 3.633,64	0,00 0,00	0,00+	3.633,64
	Summe Wertpapiere (Inventarart 999)	1.193.257,74 1.193.257,74	0,00 0,00	0,00+	1.193.257,74
	Gesamtsumme	1.247.160,15 1.247.160,15	0,00 0,00	0,00+	1.247.160,15

Vergütungen zwischen Verwaltungszweigen

Empfangende Haushaltsstelle		Betrag	Leistende Haushaltsstelle		Betrag
2/850000+852000	Wasserversorgung "Betrieb m. marktbest. Tätigkeit"	147.012,42	1/010000-711000	Gemeinde- (Zentral-) amt	3.476,45
2/851000+852000	Abwasserbeseitigung "Betrieb m. marktbest. Tätigkeit"	218.965,86	1/163000-711000	Freiwillige Feuerwehren	6.627,65
2/852000+852000	Müllbeseitigung "Betrieb m. marktbest. Tätigkeit"	257.825,41	1/211000-711000	Volksschule West	9.719,18
2/920000+831000	Ausschließliche Gemeindeabgaben	2.360,11	1/211100-711000	Volksschule Ost	15.468,10
2/853000+810000	Gemeindeeigener Hausbesitz "Betrieb m. marktbest. Tätigkeit"	164.293,36	1/211200-711000	Volksschule Molzbichl	4.385,01
2/814000+810000	Straßenreinigung	7.232,34	1/213000-711000	Antoniuschule	5.303,29
2/815100+810000	Gärtnerei	23.390,50	1/240000-711000	Kindergarten West	2.021,97
2/820000+810100	Wirtschaftshof "Betrieb m. marktbest. Tätigkeit"	4.786,05	1/240100-711000	Kindergarten Ost	4.971,15
2/820000+810200	Wirtschaftshof "Betrieb m. marktbest. Tätigkeit"	1.358.886,60	1/262000-711000	Sportstadion Spittal/Drau	20.929,05
2/820000+810400	Wirtschaftshof "Betrieb m. marktbest. Tätigkeit"	311.322,85	1/262100-711000	Sportplatz Rothenthurn	591,65
2/900000+803000	Finanzverwaltung	2,00	1/262200-711000	Sportplatz Amlach	1.579,27
2/820000+817510	Wirtschaftshof "Betrieb m. marktbest. Tätigkeit"	5.493,60	1/263000-711000	Sporthalle Spittal/Drau	7.593,96
2/820000+817530	Wirtschaftshof "Betrieb m. marktbest. Tätigkeit"	3.408,00	1/264000-711000	Kunsteisbahn	12.547,31
2/011000+817500	Personalverrechnung	50.500,00	1/269000-711000	Sonstige Sportförderung	5,94
2/013000+817500	Zentrale Dienste, EDV, Organisation	85.800,00	1/273000-711000	Stadtbücherei Spittal/Drau	147,56
2/014000+817500	Controlling	54.800,00	1/320000-711000	Musikschule Spittal/Drau	4.276,42
2/900000+817500	Finanzverwaltung	134.700,00	1/322000-757300	Gesangsvereine und Musikkapellen	4.377,69
0/000000+365710	Haushaltsübernahme Überleitung Steuern, Gebühren u. Abgaben	2.185,01	1/612000-710000	Gemeindestraßen	134,19
2/815000+829000	Park- und Gartenanlagen	1.460,56	1/814000-711000	Straßenreinigung	34,16
2/814000+829000	Straßenreinigung	1.460,56	1/815000-711000	Park- und Gartenanlagen	8.054,65
2/815100+807000	Gärtnerei	2.131,92	1/815100-711000	Gärtnerei	2.111,39
2/163000+829000	Freiwillige Feuerwehren	1.428,41	1/817000-711000	Friedhof "Gebührenhaushalt"	3.067,19

Vergütungen zwischen Verwaltungszweigen

Empfangende Haushaltsstelle		Betrag	Leistende Haushaltsstelle	Betrag	
2/423000+829000	Essen auf Rädern	7.962,28	1/820000-711000	Wirtschaftshof "Betrieb m. marktbest. Tätigkeit"	8.982,35
2/163000+810000	Freiwillige Feuerwehren	2.062,80	1/828000-729000	Bauernmarkt	6.811,49
2/920000+849000	Ausschließliche Gemeindeabgaben	63,65	1/840000-710000	Grundbesitz und Immobilien	233,32
2/850000+810000	Wasserversorgung "Betrieb m. marktbest. Tätigkeit"	63.939,10	1/840000-711000	Grundbesitz und Immobilien	1.826,55
2/852000+803000	Müllbeseitigung "Betrieb m. marktbest. Tätigkeit"	1.132,80	1/846100-711000	Schloß Porcia	13.033,14
2/846100+824000	Schloß Porcia	24.472,63	1/846200-711000	Mehrzweckhaus Rothenthurn	1.344,02
2/826000+852000	Fäkalienabfuhr "Gebührenhaushalt"	172.615,54	1/846300-711000	Stadtsaal Spittal/Drau	5.706,96
2/363000+829000	Altstadterhaltung	1.248,00	1/846500-711000	Mehrzweckhaus St. Peter	605,91
2/846200+824000	Mehrzweckhaus Rothenthurn	1.072,80	1/846800-711000	Schlachthofgebäude	235,32
0/000000+367410	Finanzamt Vertragsgebühren	128,53	1/846900-710000	Geschäftsgebäude Bernhardtgasse	69,75
2/853000+824100	Gemeindeeigener Hausbesitz "Betrieb m. marktbest. Tätigkeit"	220,00	1/846900-711000	Geschäftsgebäude Bernhardtgasse	2.420,20
2/846100+824020	Schloß Porcia	522,28	1/850000-711000	Wasserversorgung "Betrieb m. marktbest. Tätigkeit"	1.480,87
2/853000+824000	Gemeindeeigener Hausbesitz "Betrieb m. marktbest. Tätigkeit"	302,28	1/851000-711000	Abwasserbeseitigung "Betrieb m. marktbest. Tätigkeit"	51,98
2/853000+824800	Gemeindeeigener Hausbesitz "Betrieb m. marktbest. Tätigkeit"	580,00	1/852000-711000	Müllbeseitigung "Betrieb m. marktbest. Tätigkeit"	896,17
2/920000+856000	Ausschließliche Gemeindeabgaben	723,30	1/853000-710000	Gemeindeeigener Hausbesitz "Betrieb m. marktbest. Tätigkeit"	2.037,04
0/000000+367400	Finanzamt Stempelgebühren	396,00	1/853000-711000	Gemeindeeigener Hausbesitz "Betrieb m. marktbest. Tätigkeit"	445.488,85
2/846300+824000	Stadtsaal Spittal/Drau	7.866,60	1/429000-700000	Sonstige Einrichtungen und Maßnahmen	1.782,76
2/840000+829000	Grundbesitz und Immobilien	1.304,00	1/423000-700000	Essen auf Rädern	845,82
2/846700+824000	Lagerhalle - Am Bahndamm	21.733,36	1/846100-600000	Schloß Porcia	2.232,60
2/853000+824200	Gemeindeeigener Hausbesitz "Betrieb m. marktbest. Tätigkeit"	639,43	1/070000-729000	Verfügungsmittel des Bürgermeisters	5.767,59

Vergütungen zwischen Verwaltungszweigen

Empfangende Haushaltsstelle	Betrag	Leistende Haushaltsstelle	Betrag		
2/846100+824050	Schloß Porcia	400,02	1/853000-451000	Gemeindeeigener Hausbesitz "Betrieb m. marktbest. Tätigkeit"	1.428,41
2/853000+828000	Gemeindeeigener Hausbesitz "Betrieb m. marktbest. Tätigkeit"	42.642,04	1/211110-728000	GTS Volksschule Ost	
2/846900+824000	Geschäftsgebäude Bernhardtgasse	14.832,76	1/240100-720000	Kindergarten Ost	3.091,32
2/846100+829000	Schloß Porcia	120,00	1/250100-720000	Schülerhort Ost	3.071,89
2/815000+817200	Park- und Gartenanlagen	226,91	1/851000-619000	Abwasserbeseitigung "Betrieb m. marktbest. Tätigkeit"	242.423,49
2/920000+841000	Ausschließliche Gemeindeabgaben	2.000,00	1/814000-616000	Straßenreinigung	23.068,60
2/853000+824300	Gemeindeeigener Hausbesitz "Betrieb m. marktbest. Tätigkeit"	183,90	1/820000-617000	Wirtschaftshof "Betrieb m. marktbest. Tätigkeit"	43.844,42
2/013000+817400	Zentrale Dienste, EDV, Organisation	1.912,50	1/789100-726100	Stadtmarketing	18.498,16
2/920000+857000	Ausschließliche Gemeindeabgaben	36,00	1/010000-614000	Gemeinde- (Zentral-) amt	5.683,61
			1/010000-617000	Gemeinde- (Zentral-) amt	997,10
			1/010000-728000	Gemeinde- (Zentral-) amt	408,90
			1/840000-610000	Grundbesitz und Immobilien	10.171,94
			1/840000-614000	Grundbesitz und Immobilien	1.389,25
			1/846100-614000	Schloß Porcia	2.154,87
			1/853000-614000	Gemeindeeigener Hausbesitz "Betrieb m. marktbest. Tätigkeit"	40.816,28
			1/853000-614100	Gemeindeeigener Hausbesitz "Betrieb m. marktbest. Tätigkeit"	187.974,16
			1/853000-614200	Gemeindeeigener Hausbesitz "Betrieb m. marktbest. Tätigkeit"	234,00
			1/853000-614300	Gemeindeeigener Hausbesitz "Betrieb m. marktbest. Tätigkeit"	13.350,59
			1/853000-617000	Gemeindeeigener Hausbesitz "Betrieb m. marktbest. Tätigkeit"	396,40
			1/853000-618000	Gemeindeeigener Hausbesitz "Betrieb m. marktbest. Tätigkeit"	1.931,82
			1/300000-700000	Kultur	17.320,73
			1/300100-700000	Galerie im Schloß Porcia	2.064,00
			1/320000-728000	Musikschule Spittal/Drau	332,38

Vergütungen zwischen Verwaltungszweigen

Empfangende Haushaltsstelle	Betrag	Leistende Haushaltsstelle	Betrag	
		1/269000-757200	Sonstige Sportförderung	1.206,07
		1/510000-757000	Medizinische Bereichsversorgung	4.053,10
		1/429000-768100	Sonstige Einrichtungen und Maßnahmen	268,80
		1/022000-728000	Bürgerbüro	979,59
		1/022000-728200	Bürgerbüro	1.131,75
		1/423000-617000	Essen auf Rädern	1.619,14
		1/612000-619000	Gemeindestraßen	3.868,65
		1/612000-720300	Gemeindestraßen	321.221,96
		1/640000-619000	Straßenverkehr	62.804,32
		1/789100-728000	Stadtmarketing	13.832,50
		1/789100-728200	Stadtmarketing	5.321,62
		1/789100-729000	Stadtmarketing	1.061,24
		1/814000-459100	Straßenreinigung	4.706,49
		1/814000-617000	Straßenreinigung	30.803,70
		1/814000-728100	Straßenreinigung	508.507,56
		1/815000-610000	Park- und Gartenanlagen	157.055,82
		1/815000-610100	Park- und Gartenanlagen	74.551,24
		1/815000-613000	Park- und Gartenanlagen	66.319,61
		1/815000-616000	Park- und Gartenanlagen	4.085,03
		1/815000-617000	Park- und Gartenanlagen	6.535,47
		1/815100-720100	Gärtnerei	4.592,00
		1/816000-619000	Öffentliche Beleuchtung	6.469,14
		1/820000-616000	Wirtschaftshof "Betrieb m. marktbest. Tätigkeit"	7.595,76
		1/850000-619000	Wasserversorgung "Betrieb m. marktbest. Tätigkeit"	38.861,42
		1/852000-617000	Müllbeseitigung "Betrieb m. marktbest. Tätigkeit"	2.702,45
		1/852000-720300	Müllbeseitigung "Betrieb m. marktbest. Tätigkeit"	23.382,54
		1/852000-728200	Müllbeseitigung "Betrieb m. marktbest. Tätigkeit"	160,29
		1/853000-728000	Gemeindeeigener Hausbesitz "Betrieb m. marktbest. Tätigkeit"	128,53

Vergütungen zwischen Verwaltungszweigen

Empfangende Haushaltsstelle	Betrag	Leistende Haushaltsstelle	Betrag
		1/240100-614000 Kindergarten Ost	2.622,91
		1/846500-614000 Mehrzweckhaus St. Peter	518,04
		1/000000-728000 Gemeinderat	2.095,20
		1/300000-720300 Kultur	944,80
		1/632000-619000 Wasserwehre und Schleusen	4.887,66
		1/010000-618000 Gemeinde- (Zentral-) amt	697,00
		1/211000-618000 Volksschule West	10,00
		1/263000-614000 Sporthalle Spittal/Drau	1.529,63
		1/639000-619000 Entwässerungsgerinne	17.370,49
		1/640000-616000 Straßenverkehr	805,17
		1/814000-619000 Straßenreinigung	4.289,77
		1/817000-618000 Friedhof "Gebührenhaushalt"	67,00
		1/851000-616000 Abwasserbeseitigung "Betrieb m. marktbest. Tätigkeit"	121,28
		1/851000-728000 Abwasserbeseitigung "Betrieb m. marktbest. Tätigkeit"	11.869,06
		1/815100-614000 Gärtnerei	162,98
		1/853000-700000 Gemeindeeigener Hausbesitz "Betrieb m. marktbest. Tätigkeit"	964,94
		5/850700-004000 Wasserversorgung	137,70
		5/851810-004000 Abwasserbeseitigung	8.364,02
		1/031000-728400 Raumordnung	
		1/022000-728100 Bürgerbüro	178,27
		1/211000-614000 Volksschule West	503,34
		1/211100-610000 Volksschule Ost	991,25
		1/211100-614000 Volksschule Ost	1.654,13
		1/211200-610000 Volksschule Molzbichl	361,76
		1/240000-614000 Kindergarten West	1.687,30
		1/240200-610000 Kindergarten Rothenhorn	4.128,94
		1/362000-614000 Denkmalpflege	5.167,03
		1/815000-610200 Park- und Gartenanlagen	984,00
		1/815000-616100 Park- und Gartenanlagen	4.320,46
		1/815000-618000 Park- und Gartenanlagen	3.936,00
		1/826000-617000 Fäkalienabfuhr "Gebührenhaushalt"	1.254,55

Vergütungen zwischen Verwaltungszweigen

Empfangende Haushaltsstelle	Betrag	Leistende Haushaltsstelle	Betrag
		1/846700-614000 Lagerhalle - Am Bahndamm	208,14
		1/851000-004000 Abwasserbeseitigung "Betrieb m. marktbest. Tätigkeit"	18.888,13
		1/853000-610000 Gemeindeeigener Hausbesitz "Betrieb m. marktbest. Tätigkeit"	3.057,34
		1/640000-619100 Straßenverkehr	684,31
		1/817000-613000 Friedhof "Gebührenhaushalt"	5.682,30
		1/211110-720000 GTS Volksschule Ost	1.799,07
		1/320000-614000 Musikschule Spittal/Drau	3.171,83
		1/000000-721400 Gemeinderat	270,00
		1/273000-728000 Stadtbücherei Spittal/Drau	418,40
		1/853000-616000 Gemeindeeigener Hausbesitz "Betrieb m. marktbest. Tätigkeit"	39,00
		1/846100-614300 Schloß Porcia	1.070,10
		1/211200-614000 Volksschule Mozbichl	2.681,18
		1/240100-610000 Kindergarten Ost	530,02
		1/240200-614000 Kindergarten Rothenthurn	989,49
		1/250100-614000 Schülerhart Ost	450,54
		1/262200-610000 Sportplatz Amlach	807,44
		1/633000-729000 Wildbachverbauung	
		1/814000-720300 Straßenreinigung	26.815,77
		1/846100-010000 Schloß Porcia	7.363,74
		1/361000-700000 Stadtarchiv	461,99
		1/815100-618000 Gärtnerei	93,52
		1/211000-613000 Volksschule West	1.479,50
		1/826000-720300 Fäkalienabfuhr "Gebührenhaushalt"	553,50
		1/850000-617000 Wasserversorgung "Betrieb m. marktbest. Tätigkeit"	73,65
		1/273000-700100 Stadtbücherei Spittal/Drau	21.066,98
		1/273000-700000 Stadtbücherei Spittal/Drau	21.361,10
		1/063000-729000 Partnerstädte Porcia/IT und Löhne/BRD und Gottschee/SLO	433,44
		1/846100-710000 Schloß Porcia	83,60

Vergütungen zwischen Verwaltungszweigen

Empfangende Haushaltsstelle	Betrag	Leistende Haushaltsstelle	Betrag	
		1/259000-700000	Jugendservicestelle	2.469,31
		1/815000-400000	Park- und Gartenanlagen	165,92
		1/826000-700000	Fäkalienabfuhr "Gebührenhaushalt"	6.606,51
		1/852000-700000	Müllbeseitigung "Betrieb m. marktbest. Tätigkeit"	13.213,67
		1/300000-728200	Kultur	858,00
		1/900000-728000	Finanzverwaltung	93,60
		1/322100-728000	Internationaler Chorwettbewerb	1.123,90
		1/320000-700100	Musikschule Spittal/Drau	562,80
		1/846200-614000	Mehrzweckhaus Rotherthurn	704,24
		1/850000-004000	Wasserversorgung "Betrieb m. marktbest. Tätigkeit"	4.126,40
		1/429000-729000	Sonstige Einrichtungen und Maßnahmen	251,40
		1/363000-728000	Altstadterhaltung	1.068,99
		1/361000-728000	Stadtarchiv	
		1/633000-619000	Wildbachverbauung	3.549,96
		1/240000-043000	Kindergarten West	705,97
		1/240000-610000	Kindergarten West	574,00
		1/259000-728000	Jugendservicestelle	315,47
		1/300000-729100	Kultur	926,60
		1/361000-042000	Stadtarchiv	539,94
		1/213000-614000	Antoniussschule	839,99
		1/269000-729000	Sonstige Sportförderung	110,40
		1/030000-456000	Bau, Baurecht, Planung, Umwelt u. Sicherheit	232,50
		1/850000-456000	Wasserversorgung "Betrieb m. marktbest. Tätigkeit"	122,50
		1/851000-456000	Abwasserbeseitigung "Betrieb m. marktbest. Tätigkeit"	135,00
		1/852000-456000	Müllbeseitigung "Betrieb m. marktbest. Tätigkeit"	135,00
		1/022000-456000	Bürgerbüro	387,50

Vergütungen zwischen Verwaltungszweigen

Empfangende Haushaltsstelle	Betrag	Leistende Haushaltsstelle	Betrag	
		1/210000-456000	Verwaltung der Pflichtschulen	25,00
		1/900000-456000	Finanzverwaltung	562,50
		1/846100-614500	Schloß Porcia	294,70
		5/264100-010000		452,80
		1/263000-618000	Sporthalle Spittal/Drau	656,94
		1/846300-614000	Stadtsaal Spittal/Drau	143,22
		1/429000-728100	Sonstige Einrichtungen und Maßnahmen	748,31
		1/640000-720000	Straßenverkehr	3.408,00
		1/814000-720000	Straßenreinigung	5.493,60
		1/900000-700000	Finanzverwaltung	178,80
		1/259000-700100	Jugendservicestelle	4.384,42
		1/259000-700200	Jugendservicestelle	7.685,83
		1/163000-456000	Freiwillige Feuerwehren	25,00
		1/820000-456000	Wirtschaftshof "Betrieb m. marktbest. Tätigkeit"	25,00
		1/240100-728000	Kindergarten Ost	19,50
		1/361000-631000	Stadtarchiv	213,96
		1/019000-723000	Repräsentationen des Bürgermeisters	210,80
		1/211100-459000	Volksschule Ost	32,00
		1/250000-614000	Schülerhort West	234,66
		1/031000-728300	Raumordnung	649,05
		5/851200-004000	Abwasserbeseitigung	3.336,45
		1/814000-728000	Straßenreinigung	26.017,50
		5/850600-004000	Wasserversorgung	33,00
		1/300000-728000	Kultur	55,00
		1/163000-614000	Freiwillige Feuerwehren	405,28
		1/262000-614000	Sportstadion Spittal/Drau	162,11
		1/262100-610000	Sportplatz Rothenthurn	314,88
		1/264000-614000	Kunsteisbahn	302,40
		1/853000-400000	Gemeindeeigener Hausbesitz "Betrieb m. marktbest. Tätigkeit"	60,00
		1/163000-720100	Freiwillige Feuerwehren	7.100,00

Vergütungen zwischen Verwaltungszweigen

Empfangende Haushaltsstelle	Betrag	Leistende Haushaltsstelle	Betrag
		1/211000-720100 Volksschule West	16.100,00
		1/211100-720100 Volksschule Ost	12.500,00
		1/211200-720100 Volksschule Molzbichl	5.700,00
		1/240000-720100 Kindergarten West	4.500,00
		1/240100-720100 Kindergarten Ost	13.500,00
		1/240200-720100 Kindergarten Rothenthurn	5.000,00
		1/250000-720100 Schülerhort West	3.600,00
		1/250100-720100 Schülerhort Ost	5.500,00
		1/320000-720100 Musikschule Spittal/Drau	3.500,00
		1/423000-720100 Essen auf Rädern	5.100,00
		1/815000-720000 Park- und Gartenanlagen	3.200,00
		1/815100-720000 Gärtnerei	3.200,00
		1/817000-720100 Friedhof "Gebührenhaushalt"	2.600,00
		1/820000-720100 Wirtschaftshof "Betrieb m. marktbest. Tätigkeit"	28.300,00
		1/826000-720100 Fäkalienabfuhr "Gebührenhaushalt"	4.100,00
		1/846100-720100 Schloß Porcia	3.400,00
		1/850000-720100 Wasserversorgung "Betrieb m. marktbest. Tätigkeit"	55.900,00
		1/851000-720100 Abwasserbeseitigung "Betrieb m. marktbest. Tätigkeit"	42.200,00
		1/852000-720100 Müllbeseitigung "Betrieb m. marktbest. Tätigkeit"	21.600,00
		1/853000-720100 Gemeindeeigener Hausbesitz "Betrieb m. marktbest. Tätigkeit"	71.300,00
Gesamtsumme Brutto	3.210.785,07		3.210.785,07

Vergütungen zwischen Verwaltungszweigen

Ansatz	Bezeichnung	Einnahmen	Ausgaben
900000	Finanzverwaltung	134.701,67	802,21
	Umsatzsteuer	0,33	32,69
920000	Ausschließliche Gemeindeabgaben	5.183,06	0,00
	Gesamtsumme	3.210.785,07	3.210.785,07

Vergütungen zwischen Verwaltungszweigen

Ansatz	Bezeichnung	Einnahmen	Ausgaben
	Umsatzsteuer	0,00	260,47
826000	Fäkalienabfuhr "Gebührenhaushalt"	156.923,23	11.413,47
	Umsatzsteuer	15.692,31	1.101,09
828000	Bauernmarkt	0,00	6.811,49
840000	Grundbesitz und Immobilien	1.086,67	12.383,66
	Umsatzsteuer	217,33	1.237,40
846100	Schloß Porcia	21.262,45	28.199,87
	Umsatzsteuer	4.252,48	1.432,88
846200	Mehrzweckhaus Rothenthurn	894,00	1.893,08
	Umsatzsteuer	178,80	155,18
846300	Stadtsaal Spittal/Drau	6.555,50	5.307,51
	Umsatzsteuer	1.311,10	542,67
846500	Mehrzweckhaus St. Peter	0,00	1.123,95
846700	Lagerhalle - Am Bahndamm	18.111,14	195,14
	Umsatzsteuer	3.622,22	13,00
848800	Schlachthofgebäude	0,00	213,92
	Umsatzsteuer	0,00	21,40
846900	Geschäftsgebäude Bernhardtgasse	11.937,23	2.289,93
	Umsatzsteuer	2.895,53	220,02
850000	Wasserversorgung "Betrieb m. marktbest. Tätigkeit"	186.930,14	100.430,19
	Umsatzsteuer	24.021,38	134,65
850600	Wasserversorgung	0,00	27,50
	Umsatzsteuer	0,00	5,50
850700	Wasserversorgung	0,00	114,75
	Umsatzsteuer	0,00	22,95
851000	Abwasserbeseitigung "Betrieb m. marktbest. Tätigkeit"	199.059,73	293.002,72
	Umsatzsteuer	19.906,13	22.686,22
851200	Abwasserbeseitigung	0,00	3.030,64
	Umsatzsteuer	0,00	305,81
851810	Abwasserbeseitigung	0,00	7.593,22
	Umsatzsteuer	0,00	770,80
852000	Müllbeseitigung "Betrieb m. marktbest. Tätigkeit"	235.330,45	59.806,37
	Umsatzsteuer	23.627,76	2.283,75
853000	Gemeindeeigener Hausbesitz "Betrieb m. marktbest. Tätigkeit"	174.114,78	704.344,25
	Umsatzsteuer	34.746,23	64.863,11

Vergütungen zwischen Verwaltungszweigen

Ansatz	Bezeichnung	Einnahmen	Ausgaben
	Umsatzsteuer	0,00	1.022,05
264000	Kunsteisbahn	0,00	11.658,64
	Umsatzsteuer	0,00	1.191,07
264100		0,00	452,80
269000	Sonstige Sportförderung	0,00	1.322,41
273000	Stadtbücherei Spittal/Drau	0,00	35.843,90
	Umsatzsteuer	0,00	7.150,14
300000	Kultur	0,00	17.062,41
	Umsatzsteuer	0,00	3.042,72
300100	Galerie im Schloß Porcia	0,00	2.064,00
320000	Musikschule Spittal/Drau	0,00	11.845,43
322000	Gesangsvereine und Musikkapellen	0,00	4.377,69
322100	Internationaler Chorwettbewerb	0,00	1.028,74
	Umsatzsteuer	0,00	95,16
361000	Stadtarchiv	0,00	1.215,89
362000	Denkmalpflege	0,00	5.167,03
363000	Altstadterhaltung	1.248,00	1.068,99
423000	Essen auf Rädern	6.635,24	7.424,00
	Umsatzsteuer	1.327,04	140,96
429000	Sonstige Einrichtungen und Maßnahmen	0,00	3.051,27
510000	Medizinische Bereichsversorgung	0,00	4.053,10
612000	Gemeindestraßen	0,00	325.224,80
632000	Wasserwehre und Schleusen	0,00	4.887,66
633000	Wildbachverbauung	0,00	3.549,96
639000	Entwässerungsgerinne	0,00	17.370,49
640000	Straßenverkehr	0,00	67.701,80
789100	Stadtmarketing	0,00	38.531,09
	Umsatzsteuer	0,00	182,43
814000	Straßenreinigung	8.692,90	629.737,15
815000	Park- und Gartenanlagen	1.686,91	329.208,20
	Umsatzsteuer	0,56	0,00
815100	Gärtnerei	25.522,42	10.159,89
816000	Öffentliche Beleuchtung	0,00	6.469,14
817000	Friedhof "Gebührenhaushalt"	0,00	11.416,49
820000	Wirtschaftshof "Betrieb m. marktbest. Tätigkeit"	1.683.897,10	88.487,06

Vergütungen zwischen Verwaltungszweigen

Ansatz	Bezeichnung	Einnahmen	Ausgaben
000000		2.709,54	2.365,20
010000	Gemeinde- (Zentral-) amt	0,00	10.821,21
	Umsatzsteuer	0,00	441,85
011000	Personalverrechnung	50.500,00	0,00
013000	Zentrale Dienste, EDV, Organisation	87.712,50	0,00
014000	Controlling	54.800,00	0,00
019000	Repräsentationen des Bürgermeisters	0,00	210,80
022000	Bürgerbüro	0,00	2.677,11
030000	Bau, Baurecht, Planung, Umwelt u. Sicherheit	0,00	232,50
031000	Raumordnung	0,00	649,05
063000	Partnerstädte Porcia/IT und Löhne/BRD und Gottschee/SLO	0,00	433,44
070000	Verfügungsmittel des Bürgermeisters	0,00	5.767,59
163000	Freiwillige Feuerwehren	3.491,21	14.157,93
210000	Verwaltung der Pflichtschulen	0,00	25,00
211000	Volksschule West	0,00	27.812,02
211100	Volksschule Ost	0,00	30.645,48
211110	GTS Volksschule Ost	0,00	1.799,07
211200	Volksschule Molzbichl	0,00	13.127,95
213000	Antoniuschule	0,00	6.143,28
240000	Kindergarten West	0,00	9.070,19
	Umsatzsteuer	0,00	419,05
240100	Kindergarten Ost	0,00	23.509,95
	Umsatzsteuer	0,00	1.224,95
240200	Kindergarten Rothenthurn	0,00	10.052,44
	Umsatzsteuer	0,00	65,99
250000	Schülerhort West	0,00	3.795,55
	Umsatzsteuer	0,00	39,11
250100	Schülerhort Ost	0,00	8.457,97
	Umsatzsteuer	0,00	564,46
259000	Jugendservicestelle	0,00	14.855,03
262000	Sportstadion Spittal/Drau	0,00	19.161,54
	Umsatzsteuer	0,00	1.929,62
262100	Sportplatz Rothenthurn	0,00	906,53
262200	Sportplatz Amlach	0,00	2.386,71
263000	Sporthalle Spittal/Drau	0,00	8.758,48

Dienstpostenplan

Nr. Dienststelle	Dienstpostenbezeichnung		Schema Besorgungs- gruppe	Verwendungs- bzw. Einlohnungsgr.	Dienstklasse	Pragm. Bedienstete	Vertr. Bedienstete	Sonst. Bedienstete	
1 Stadtdirektion									
1	Stadtdirektor	<i>Soll</i>	V	BFA	A	VIII	1		
		<i>Ist</i>		BEA	A	VIII/8+DAZ	1		
2	Zentralamt	<i>Soll</i>	V	VB I	C	V		1	
		<i>Ist</i>		VB I	c	6		1	
3	Zentralamt	<i>Soll</i>	V	GM	7			1	
		<i>Ist</i>		GM	7	1		1	
4	Zentralamt	<i>Soll</i>	V	GM	C	V		1	
		<i>Ist</i>		GM	7	2		1	
5	Zentralamt	<i>Soll</i>	V	GM	17			1	
		<i>Ist</i>		GM	17	4		1	
10 Personalverwaltung									
1	Löfung Dienststelle	<i>Soll</i>	V	VB I	B	VI		1	
		<i>Ist</i>		VB I	b	18		1	
2	Personalverrechnung	<i>Soll</i>	T	VB I	C	V		1	58,75
		<i>Ist</i>		VB I	c	11		1	58,75
3	Personalverrechnung	<i>Soll</i>	V	VB I	C	V		1	
		<i>Ist</i>		VB I	c	6		1	
11 Zentrale Dienste									
1	Zentrale Dienste	<i>Soll</i>	V	VB I	C	V		1	
		<i>Ist</i>		VB I	d	21		1	
2	Zentrale Dienste	<i>Soll</i>	V	GM	12			1	
		<i>Ist</i>		GM	12	6		1	

Dienstpostenplan

Nr. Dienststelle	Dienstpostenbezeichnung		Schematische Besoldungsgruppe	Verweidungs- bzw. Entlohnungsgr.	Dienstklasse	Pragn. Bedienstete	Vertr. Bedienstete	Sonst. Bedienstete	
3	Zentrale Dienste	<i>Soll</i>	V	VB I	D	IV		1	
		<i>Ist</i>		VB I	d	11		1	
12 Öffentlichkeitsarbeit									
1	Pressestelle	<i>Soll</i>	V	GM	13			1	
		<i>Ist</i>		GM	13	4		1	
13 Verwaltungsgemeinschaft									
1	Verwaltungsgemeinschaft	<i>Soll</i>	T	GM	5			1	30
		<i>Ist</i>		GM	5	2		1	30
100 GB1 - Bürger- und Wirtschaftsservice									
1	Bereichsleiter	<i>Soll</i>	V	BEA	B	VII	1		
		<i>Ist</i>		BEA	B	VII/3	1		
101 GB1 - Baurecht, öffentl. Ordnung, Sicherheit									
1	Leitung Dienststelle	<i>Soll</i>	V	VB I	A	VII		1	
		<i>Ist</i>		VB I	a	23/SV		1	
2	Baurecht, öffentl. Ordnung	<i>Soll</i>	V	GM	8			1	
		<i>Ist</i>		GM	8	2		1	
3	Baurecht, öffentl. Ordnung	<i>Soll</i>	T	GM	8				
		<i>Ist</i>		GM	8	5			
102 GB1 - Kultur und Stadmarketing									
1	Leitung Dienststelle	<i>Soll</i>	V	VB I	B	VII		1	
		<i>Ist</i>		VB I		SV		1	

Dienstpostenplan

Nr. Dienststelle	Dienstpostenbezeichnung		Schema	Resolutions-	Vorwahrungs-	Dienstklasse	Pragn.	Vorr.	Sonst.
	Soll	Ist	Resolutions-	gruppe	bzw.		Bedienstete	Bedienstete	Bedienstete
					Entlohnungsgr.				
2	Kultur u. Stadtmarketing	Soll	T	VB I	B	VI		1	75
		Ist		VB I		SV		1	75
3	Kultur u. Stadtmarketing	Soll	V	BEA	C	5	1		
		Ist		BEA	C	VS+1,5DAZ	1		
4	Kultur u. Stadtmarketing	Soll	V	GM	9			1	
		Ist		GM	9	2		1	
5	Kultur u. Stadtmarketing	Soll	V	GM	5			1	
		Ist		GM	5	2		1	

103 GB1 - Bücherei

1	Stadtbücherei	Soll	T	VB I	C	IV		1	83,75
		Ist		VB I	c	12		1	83,75
2	Stadtbücherei	Soll	T	VB I	C	IV		1	86,25
		Ist		VB I	c	6		1	86,25
3	Stadtbücherei	Soll	T	VB I	C	V		1	42,5
		Ist		VB I	c	11		1	42,5

104 GB1 - Museale Angelegenheiten

1	Belreuung v. Museen	Soll	V	VB I	A	VII		1	
		Ist		VB I	a	24		1	

105 GB1 - Bürgerbüro - Standesamt

1	Leitung Dienststelle	Soll	V	VB I	B	VI		1	
		Ist		VB I	b	18		1	
2	Standesamt	Soll	V	VB I	C	V		1	
		Ist		VB I	c	13		1	

Dienstpostenplan

Nr. Dienststelle	Dienstpostenbezeichnung		Schema Besoldungs- gruppe	Verwendungs- anz. Entlohnungsg.	Dienstklasse	Pragn. Bedienstete	Vert. Bedienstete	Sonst. Bedienstete
3	Standesamt	Soll	V VB I	C	V		1	
		Ist	VB I	c	12		1	
4	Sozialwesen	Soll	V VB I	C	V		1	
		Ist	VB I	c	23		1	
5	Meldewesen	Soll	V VB I	C	V		1	
		Ist	VB I	c	12		1	
6	Sozialwesen	Soll	V GM	C	V		1	
		Ist	GM	B	2		1	
7	Meldewesen	Soll	V VB I	C	V		1	
		Ist	VB I	c	19		1	

106 GB1 - Essen auf Rädern

1	Essen auf Rädern	Soll	T GM	5			1	62,5
		Ist	GM	5	2		1	62,5
2	Essen auf Rädern	Soll	T VB II	P3	III		1	62,5
		Ist	VB II	p3	11		1	62,5
3	Essen auf Rädern	Soll	T GM	5			1	25
		Ist	GM	5	4		1	25
4	Essen auf Rädern	Soll	T GM	5				
		Ist	GM	5				

107 GB1 - Jugendservicestelle

1	Jugendservicestelle	Soll	T VB I	B	VI		1	70
		Ist	VB I	b	9		1	70
2	Jugendservicestelle	Soll	T GM	8			1	50
		Ist	GM	8	5		1	50

Dienstpostenplan

Nr. Dienststelle		Schona	Verwendungs-	Dienstklasse	Pragn.	Vetr.	Sonst.			
Dienstpostenbezeichnung		Beschlugs-	zwr.		Bedienstete	Bedienstete	Bedienstete			
		gruppe	Entf.ungsgr.							
3 Jugendservicestelle	Soll	T	GM	9			1	75		
	Ist		GM	9	4		1	75		

200 GB2 - Bauen und Wohnen, Betriebe

1 Bereichsleiter	Soll	V	GM	20			1			
	Ist		GM	20	9		1			
2 Verwaltung	Soll	T	VB I	C	5		1	80		
	Ist		VB I	c	11		1	80		
3 Verwaltung	Soll	V	BEA	C	5	1				
	Ist		BEA	C	V/9+2,5DAZ					
4 Projektcontrolling	Soll	V	VB I	A	VI		1			
	Ist		VB I	a	6		1			

201 GB2 - Baumanagement (Baubwicklung)

1 Leitung Dienststelle	Soll	V	GM	15			1			
	Ist		GM	15	7		1			
2 Kommunale Betriebe	Soll	V	GM	13			1			
	Ist		GM	13	4		1			
3 Baumanagement	Soll	V	BEA	B	VI	1				
	Ist		BEA	B	VI/9+DAZ	1				
4 Baumanagement	Soll	V	BEA	B	VI	1				
	Ist		BEA	B	VI/9+DAZ	1				
5 Immobilienmanagement	Soll	V	BEA	B	VI	1				
	Ist		BEA	B	VI/9+DAZ	1				
6 Immobilienmanagement	Soll	V	VB I	B	VI		1			
	Ist		VB I		SV		1			

Dienstpostenplan

Nr. Dienststelle	Dienstpostenbezeichnung		Schema Besoldungs- gruppe	Verwendungs- szw. Entlohnungsgr.	Dienstklasse	Pragn. Bedienstete	Vertr. Bedienstete	Sonst. Bedienstete		
7	Baumanagement	Soll	V GM	9			1			
		Ist	GM	9	1		1			
8	Baumanagement	Soll	V GM	9			1			
		Ist	GM	9	1		1			
9	Kommunale Betriebe	Soll	V VB I	C	V		1			
		Ist	VB I	c	12		1			
10	Baumanagement	Soll	V BEA	C	V	1				
		Ist	BEA	C	V/9+1 DAZ	1				

202 GB2 - Wasserwerk

1	Wasserwerk	Soll	V VB I	C	V		1			
		Ist	VB I	c	21		1			
2	Wasserwerk	Soll	V GM	13						
		Ist	GM	13						
3	Wasserwerk	Soll	V VB II	Pf	III		1			
		Ist	VB II	p1	13		1			
4	Wasserwerk	Soll	V GM	8			1			
		Ist	GM	8	2		1			
5	Wasserwerk	Soll	V VB II	P2	III		1			
		Ist	VB II	p2	14		1			
6	Wasserwerk	Soll	T GM	2			1	50		
		Ist	GM	2	2		1	50		
7	Wasserwerk	Soll	V GM	8			1			
		Ist	GM	8	5		1			
8	Wasserwerk	Soll	V GM	8			1			
		Ist	GM	8	4		1			

Dienstpostenplan

Nr. Dienststelle	Dienstpostenbezeichnung	Schema	Verwendungs-	Dienstklasse	Pragn.	Vertr.	Sonst.
		Besoldungs-	szw.		Bedienstete	Bedienstete	Bedienstete
		gruppe	Entlohnungsgr.				
9	Wasserwerk	Soll	V	GM	8		1
		Ist		GM	8	2	1

203 GB2 - Abfallwirtschaft, Entsorgung

1	Abfallwirtschaft	Soll	V	BEA	C	V	1		
		Ist		BEA	C	V/3	1		
2	Abfallwirtschaft	Soll	V	VB II	P2	III		1	
		Ist		VB II	p2	20		1	
3	Abfallwirtschaft	Soll	V	VB II	P2	III		1	
		Ist		VB II	p2	20		1	
4	Kanal-KFZ	Soll	V	VB II	P2	III		1	
		Ist		VB II	p2	23		1	
5	Abfallwirtschaft	Soll	V	VB II	P2	III		1	
		Ist		VB II	p2	12		1	
6	Abfallwirtschaft	Soll	V	VB II	P3	III		1	
		Ist		VB II	p3	11		1	
7	Abfallwirtschaft	Soll	V	GM	6			1	
		Ist		GM	6	4		1	
8	Abfallwirtschaft	Soll	V	VB II	P3	III		1	
		Ist		VB II	p3	21		1	
9	Abfallwirtschaft	Soll	V	VB II	P4	III		1	
		Ist		VB II	p4	12		1	
10	Kanal-KFZ	Soll	V	VB II	P3	III		1	
		Ist		VB II	p3	22		1	
11	Abfallwirtschaft	Soll	V	VB II	P4	III		1	
		Ist		VB II	p4	6		1	

Nr. Dienststelle		Schema	Verwendungs-	Dienstklasse	Pragn.	Vertr.	Sonst.			
Dienstpostenbezeichnung		Besoldungs-	bzw.		Bezügnstufen	Bedienstete	Bedienstete			
		gruppe	Entlohnungsgr.							
204 GB2 - Wirtschaftshof, Park- und Gartenanlagen										
1	Leitung Dienststelle	Soll	V	VB I	B	VI				1
		Ist		VB I		SV				1
2	Wirtschaftshof	Soll	V	VB I	C	V				1
		Ist		VB I	c	22				1
3	Wirtschaftshof	Soll	V	BEA	D	IV	1			
		Ist		BEA	D	IV/9+DAZ	1			
4	Wirtschaftshof	Soll	V	VB II	P1	III				1
		Ist		VB II	p1	14				1
5	Wirtschaftshof	Soll	V	VB II	P1	III				1
		Ist		VB II	p1	13				1
6	Wirtschaftshof	Soll	V	VB II	P1	III				1
		Ist		VB II	p1	24				1
7	Wirtschaftshof	Soll	V	VB II	P2	III				1
		Ist		VB II	p2	23				1
8	Wirtschaftshof	Soll	V	VB II	P2	III				1
		Ist		VB II	p2	23				1
9	Wirtschaftshof	Soll	V	VB II	P1	III				1
		Ist		VB II	p1	13				1
10	Wirtschaftshof	Soll	V	VB II	P2	III				1
		Ist		VB II	p2	19				1
11	Wirtschaftshof	Soll	V	GM	7					1
		Ist		GM	7	2				1
12	Wirtschaftshof	Soll	V	VB II	P2	III				1
		Ist		VB II	p2	25				1

Dienstpostenplan

Nr. Dienststelle	Dienstpostenbezeichnung	Sol/Ist	Schema Besoldungs- gruppe	Verwendungs- hzw. Entlohnungsgr.	Dienstklassc	Pragr. Bedienstete	Vert. Bedienstete	Sonst. Bedienstete
13	Wirtschaftshof	Soll	V VB II	P2	III		1	
		Ist	VB II	p2	17		1	
14	Wirtschaftshof	Soll	V VB II	P2	III		1	
		Ist	VB II	p2	20		1	
15	Wirtschaftshof	Soll	V VB II	P3	III		1	
		Ist	VB II	p3	23		1	
16	Wirtschaftshof	Soll	V GM	7			1	
		Ist	GM	7	4		1	
17	Wirtschaftshof	Soll	V VB II	P3	III		1	
		Ist	VB II	p3	8		1	
18	Wirtschaftshof	Soll	V VB II	P3	III		1	
		Ist	VB II	p3	7		1	
19	Wirtschaftshof	Soll	V GM	7				
		Ist	GM	7				
20	Wirtschaftshof	Soll	V VB II	P3	III		1	
		Ist	VB II	p3	13		1	
21	Wirtschaftshof	Soll	V VB II	P3	III		1	
		Ist	VB II	p3	13		1	
22	Wirtschaftshof	Soll	T VB II	P3	III		1	62,5
		Ist	VB II	P3	7		1	62,5
23	Wirtschaftshof	Soll	V VB II	P2	III		1	
		Ist	VB II	p2	9		1	
24	Wirtschaftshof	Soll	V VB II	P3	III		1	
		Ist	VB II	p3	12		1	
25	Wirtschaftshof	Soll	V VB II	P3	III		1	
		Ist	VB II	p3	9		1	

Dienstpostenplan

Nr. Dienststelle	Dienstpostenbezeichnung		Schema Beschäftigungs- gruppe	Verwendungs- bzw. Entlohnungsagr.	Dienstklasse	Pragn. Bedienstete	Verir. Bedienstete	SozSt. Bedienstete
26	Wirtschaftshof	Soll	V	VB II	P3	III		1
		Ist		VB II	p3	7		1
27	Wirtschaftshof	Soll	V	VB II	P4	III		1
		Ist		VB II	p4	17		1
28	Wirtschaftshof	Soll	V	VB II	P4	III		1
		Ist		VB II	p4	12		1
29	Wirtschaftshof	Soll	V	GM	4			
		Ist		GM	4			
30	Wirtschaftshof	Soll	V	VB II	P4	III		1
		Ist		VB II	p4	14		1
31	Wirtschaftshof	Soll	V	VB II	P4	III		1
		Ist		VB II	p4	6		1
32	Wirtschaftshof	Soll	V	VB II	P4	III		1
		Ist		VB II	p4	8		1
33	Wirtschaftshof	Soll	V	GM	4			1
		Ist		GM	4	4		1
34	Wirtschaftshof	Soll	V	VB II	P4	III		1
		Ist		VB II	p4	12		1
35	Wirtschaftshof	Soll	T	VB II	P5	III		1
		Ist		VB II	p5	7		1
								82,5
								82,5

205 GB2 - Straßenreinigung

1	Straßenreinigung	Soll	V	VB II	P2	III		1
		Ist		VB II	p2	23		1
2	Straßenreinigung	Soll	V	GM	4			1
		Ist		GM	4	3		1

Dienstpostenplan

Nr. Dienststelle	Dienstpostenbezeichnung		Schema Besolungs- gruppe	Verwendungs- bzw. Entlohnungsgr.	Dienstclass	Pragn. Bedienstete	Vertr. Bedienstete	Sonst. Bedienstete
3	Soll	V	GM	4				
	Ist		GM	4				
4	Soll	V	VB II	P4	III		1	
	Ist		VB II	p4	9		1	
5	Soll	V	VB II	P5	III		1	
	Ist		VB II	p5	6		1	
6	Soll	V	VB II	P5	III		1	
	Ist		VB II	p5	4		1	

206 GB2 - Friedhof und Bestattungsanstalt

1	Soll	V	BEA	B	VI	1		
	Ist		BEA	B	VI/9+DAZ	1		
2	Soll	V	VB I	C	V		1	
	Ist		VB I	c	4		1	
3	Soll	T	GM	7			1	56,25
	Ist		GM	7	5		1	56,25
4	Soll	V	VB II	P3	III		1	
	Ist		VB II	p3	6		1	
5	Soll	V	VB II	P2	III		1	
	Ist		VB II	p2	23		1	
6	Soll	V	VB II	P2	III		1	
	Ist		VB II	p2	13		1	
7	Soll	V	VB II	P3	III		1	
	Ist		VB II	p3	7		1	
8	Soll	V	VB II	P3	III		1	
	Ist		VB II	p3	7		1	

Dienstpostenplan

Nr. Dienststelle	Dienstpostenbezeichnung	Sol/Ist	Schisma Besoldungs- gruppe	Vorwundungs- bzw. Entföhrungsgr.	Dienstklasse	Pragn. Bedienstete	Vertr. Bedienstete	Sonst. Bedienstete
9	Bestattungsanstalt	Soll	T VB II	P5	III		1	62,5
		Ist	VB II	p5	4		1	62,5
10	Friedhof/Bestattung	Soll	V GM	B			1	
		Ist	GM	S	2		1	
11	Friedhof/Bestattung	Soll	V GM	S				
		Ist	GM	S				

207 GB2 - Feuerwehr

1	Leitung Dienststelle	Soll	V VB II	B	VI		1	
		Ist	VB II	p1	19		1	
2	Feuerwehr	Soll	V GM	7			1	
		Ist	GM	7	4		1	
3	Feuerwehr	Soll	V VB II	P2	III		1	
		Ist	VB II	p2	22		1	
4	Feuerwehr	Soll	T VB II	P4	III		1	21,25
		Ist	VB II	p4	21		1	21,25

208 GB2 - Immobilienmanagement, Energie

1	Leitung Dienststelle	Soll	V BEA	B	VII	1		
		Ist	BEA	B	VII/7	1		
2	Immobilien, Energie	Soll	V BEA	C	V	1		
		Ist	BEA	D	IV/9+DAZ	1		
3	Immobilien, Energie	Soll	V VB I	C	V		1	
		Ist	VB I	c	13		1	
4	Immobilien, Energie	Soll	V VB I	C	V		1	
		Ist	VB I	c	6		1	

Dienstpostenplan

Nr. Dienststelle	Dienstpostenbezeichnung		Schema Besolungs- gruppe	Verwendungs- bzw. Einklassgr.	Dienstklasse	Prägn. Bedienstete	Vertr. Bedienstete	Sonst. Bedienstete
5	Soll	V	GM	8			1	
	Ist		GM	8	4		1	
6	Soll	V	VB II	P3	III		1	
	Ist		VB II	p3	6		1	
7	Soll	V	VB II	P2	III		1	
	Ist		VB II	p2	12		1	
8	Soll	T	VB II	P4	III		1	15
	Ist		VB II	p4	13		1	15
9	Soll	V	GM	2				
	Ist		GM	2				

209 GB2 - Schulzentrum West

1	Soll	V	VB II	P2	III		1	
	Ist		VB II	p2	17		1	
2	Soll	T	VB II	P5	III		1	75
	Ist		VB II	p5	6		1	75
3	Soll	T	VB II	P4	III		1	75
	Ist		VB II	p4	13		1	75
4	Soll	T	VB II	P5	III		1	62,5
	Ist		VB II	p5	6		1	62,5
5	Soll	T	VB II	P4	III		1	37,5
	Ist		VB II	p4	9		1	37,5
6	Soll	T	VB II	P4	III		1	87,5
	Ist		VB II	p4	8		1	87,5
7	Soll	T	VB II	P4	III		1	93,75
	Ist		VB II	p4	22		1	93,75

Dienstpostenplan

Nr. Dienststelle	Dienstpostenbezeichnung	Sol/Ist	Schematische Besoldungsgruppe	Vorwundbar. Entlohnungsgr.	Dienstklasse	Pragm. Bedienstete	Vertr. Bedienstete	Sonst. Bedienstete
8	Schulzentrum West	Soll	T GM	2			1	75
		Ist	GM	2	3		1	75
9	Schulzentrum West	Soll	V GM	6			1	
		Ist	GM	6	SV		1	
10	Schulzentrum West	Soll	T VB II	P4	III		1	87,5
		Ist	VB II	p4	9		1	87,5
11	Schulzentrum West	Soll	T GM	2			1	37,5
		Ist	GM	2	1		1	37,5

210 GB2 - Schulzentrum Ost

1	Schulzentrum Ost	Soll	V VB II	P2	III		1	
		Ist	VB II	p2	12		1	
2	Schulzentrum Ost	Soll	T VB II	P4	III		1	75
		Ist	VB II	p4	12		1	75
3	Schulzentrum Ost	Soll	T GM	2			1	66,25
		Ist	GM	2	4		1	66,25
4	Schulzentrum Ost	Soll	T GM	2			1	67,5
		Ist	GM	2	1		1	67,5
5	Schulzentrum Ost	Soll	T VB II	P4	III		1	68,75
		Ist	VB II	p4	13		1	68,75

211 GB2 - Volksschule Molzbichl

1	Volksschule Molzbichl	Soll	T VB II	P4	III		1	62,5
		Ist	VB II	p4	21		1	62,5
2	Volksschule Molzbichl	Soll	T GM	2			1	62,5
		Ist	GM	2	1		1	62,5

Dienstpostenplan

Nr. Dienststelle	Dienstpostenbezeichnung	Sol/Ist	Schema Besoldungsgruppe	Verwendungs- bzw. Erfüllungsgr.	Dienstklasse	Prägn. Bedienstete	Vertr. Bedienstete	Sonst. Bedienstete	
3	Volksschule Moizbichl	Soll Ist	T GM GM	2 2					
212 GB2 - Kinderhorte									
1	Kinderhorte	Soll Ist	T VB I VB I	P4 p4	III 14		1 1	82,5 82,5	
213 GB2 - Schloß Porcia									
1	Schloß Porcia	Soll Ist	V VB II VB II	P2 p2	III 22		1 1		
2	Schloß Porcia	Soll Ist	T VB II VB II	P4 p4	III 7		1 1	75 75	
214 GB2 - Stadtsaal									
1	Stadtsaal	Soll Ist	V VB II VB II	P2 p2	III 24		1 1		
215 GB2 - Sport- und Kulturzentrum Rothenthurn									
1	Sport-u. Kulturzentr.	Soll Ist	V GM GM	6 6			1 1		
2	Sport-u. Kulturzentr.	Soll Ist	T GM GM	3 3			1 1	65 65	
216 GB2 - Sportstadion									
1	Sportstadion	Soll Ist	V VB II VB II	P3 p3	III 24		1 1		

Dienstpostenplan

Nr. Dienststelle	Dienstpostenbezeichnung	Schuma Besolungs- gruppe	Verwendungs- bzw. Entlohnungsgr.	Dienstklasse	Prägn. Bedienstete	Vertr. Bedienstete	Sonst. Bedienstete
217 GB2 - Rathaus							
1	Rathaus	<i>Soll</i>	V VB II	P4	III		1
		<i>Ist</i>	VB II	p4	13		1
2	Rathaus	<i>Soll</i>	T VB II	P4	III		1 87,5
		<i>Ist</i>	VB II	p4	12		1 87,5
3	Rathaus	<i>Soll</i>	T VB II	P5	III		1 70
		<i>Ist</i>	VB II	p5	7		1 70
4	Rathaus	<i>Soll</i>	T VB II	P4	III		1 79,38
		<i>Ist</i>	VB II	p4	18		1 79,38

218 GB2 - Bäder							
1	Betriebsleiter	<i>Soll</i>	V VB I	B	VI		1
		<i>Ist</i>	VB I	b	13		1
2	Kassa	<i>Soll</i>	T VB I	D	IV		1 60
		<i>Ist</i>	VB I	d	12		1 60
3	Kassa	<i>Soll</i>	T VB I	D	IV		1 60
		<i>Ist</i>	VB I	d	21		1 60
4	Kassa	<i>Soll</i>	V VB I	D	IV		1
		<i>Ist</i>	VB I	d	9		1

300 GB3 - Finanzen und Bildung							
1	Bereichsleiter	<i>Soll</i>	V VB I	A	VII		1
		<i>Ist</i>	VB I		a21/SV		1
2	Finanzen, Bildung	<i>Soll</i>	V GM	7			1
		<i>Ist</i>	GM	7	3		1

Dienstpostenplan

Nr. Dienststelle	Dienstpostenbezeichnung		Schema	Vorw.	Dienstklasse	Pragn.	Vertr.	Sons.
	Soll	Ist	Beschl.-gruppe	zuz. Entlohnungsgr.		Bedienstete	Bedienstete	Bedienstete
301 GB3 - Rechnungswesen								
1	Leitung Dienststelle	Soll	V	BEA	B	VI	1	
		Ist		BEA	B	VII/9+DAZ	1	
2	Rechnungswesen	Soll	V	VB I	C	V		1
		Ist		VB I	c	17		1
3	Rechnungswesen	Soll	V	GM	10			1
		Ist		GM	10	4		1
302 GB3 - Stadtkasse								
1	Leitung Dienststelle	Soll	V	GM	11			1
		Ist		GM	11	6		1
2	Stadtkasse	Soll	V	VB I	C	V		1
		Ist		VB I	c	6		1
303 GB3 - Schulen, Kindergärten, Horte (Verwaltung)								
1	Vorwaltung	Soll	V	VB I	B	VI		1
		Ist		VB I	b	18		1
304 GB3 - Schulzentrum West								
1	Musikschule/Verwaltung	Soll	T	GM	4			1 50,87
		Ist		GM	4	3		1 50,87
306 GB3 - Kindergarten West								
1	Kindergarten West	Soll	T	GMG	10			1 93,75
		Ist		GMG	10	5		1 93,75

Dienstpostenplan

Nr. Dienststelle	Dienstpostenbezeichnung		Schema Besolungs- gruppe	Verwendungs- bzw. Erfoltsgruppe	Dienstkategorie	Pragm. Bedienstete	Vertr. Bedienstete	Sonst. Bedienstete
2	Kindergarten West	Soll	T	VB I	K		1	72,39
		Ist		VB I	k	6	1	72,39
3	Kindergarten West	Soll	V	VB II	P3		1	
		Ist		VB II	p3	12	1	
4	Kindergarten West	Soll	T	VB II	P3		1	75
		Ist		VB II	p3	6	1	75

307 GB3 - Kindergarten Ost

1	Kindergarten Ost	Soll	V	VB I	K		1	
		Ist		VB I	k	11	1	
2	Kindergarten Ost	Soll	V	VB I	K		1	
		Ist		VB I	k	17	1	
3	Kindergarten Ost	Soll	V	VB I	K		1	
		Ist		VB I	k	13	1	
4	Kindergarten Ost	Soll	T	VB I	K		1	82,5
		Ist		VB I	k	17	1	82,5
5	Kindergarten Ost	Soll	T	VB I	K		1	91,92
		Ist		VB I	k	13	1	91,92
6	Kindergarten Ost	Soll	T	GM	9		1	93,75
		Ist		GM	9	4	1	93,75
7	Kindergarten Ost	Soll	V	GM	6		1	
		Ist		GM	6	3	1	
8	Kindergarten Ost	Soll	V	VB II	P3		1	
		Ist		VB II	p3	20	1	
9	Kindergarten Ost	Soll	V	GM	5		1	
		Ist		GM	5	4	1	

Nr. Dienststelle	Dienstpostenbezeichnung	Soll	Ist	Schematische Besoldungsgruppe	Verwendungs- bzw. Entlohnungsgr.	Dienstklasse	Pragr. Bedienstete	Vert. Bedienstete	Sonst. Bedienstete
10	Kindergarten Ost			T VB II	P3	III		1	75
					p3	25		1	75
11	Kindergarten Ost			T GM	8			1	75
					6	2		1	75
12	Kindergarten Ost			T GM	9			1	50
					9	1		1	50
13	Kindergarten Ost			T VB II	P4	III		1	75
					p4	8		1	75
14	Kindergarten Ost			T VB II	P5	III		1	43,75
					p5	6		1	43,75

308 GB3 - Kindergarten Rothenthurn

1	Kinderg. Rothenthurn			T GM	10			1	93,75
					10	3		1	93,75
2	Kinderg. Rothenthurn			T GM	9			1	78,75
					9	3		1	78,75
3	Kinderg. Rothenthurn			T VB II	P3	III		1	83,37
					p3	20		1	83,37
4	Kinderg. Rothenthurn			T GM	6			1	82,5
					6	1		1	82,5

309 GB3 - Kinderhorte

1	Kinderhorte			T GM	9			1	79,33
					9	2		1	79,33
2	Kinderhorte			T VB I	K			1	87,5
					k	17		1	87,5

Dienstpostenplan

Nr. Dienststelle	Dienstpostenbezeichnung		Schema Beaufschungs- gruppe	Verwendungs- bzw. Erfolgsgr.	Dienstklasse	Pragn. Bedienstete	Vertr. Bedienstete	Sonst. Bedienstete			
3	Kinderhorte	Soll	T	GM	9		1	82,5			
		Ist		GM	9	4	1	82,5			
4	Kinderhorte	Soll	T	GM	9						
		Ist		GM	9						
5	Kinderhorte	Soll	T	GM	9		1	79,33			
		Ist		GM	9	3	1	79,33			
6	Kinderhorte	Soll	T	GM	9		1	82,5			
		Ist		GM	9	1	1	82,5			
Gesamtanzahl						14	14,00	186	165,73	0	0,00
Summe								200	179,73		

Ermittlung der Dienstposten gemäß Dienstpostenplan

Iststand der Dienstposten per 31.12.2017	200
inaktive Dienstposten per 31.12.2017	+9
abzüglich Lehrlinge	0
Dienstposten gemäß Dienstpostenplan	209

Dienstpostenplan

Nr. Dienststelle	Schemata Besoldungs- gruppe	Verwendungs- bzw. Entlohnungsgr.	Dienstklasse	Prägn. Bedienstete	Vorr. Bedienstete	Schst. Bedienstete
------------------	-----------------------------------	--	--------------	-----------------------	----------------------	-----------------------

Übersicht Ist-Stand:						
	VB I		a21/SV	0,00	1,00	0,00
	VB I		SV	0,00	3,75	0,00
	GM	10	3	0,00	0,94	0,00
	GM	10	4	0,00	1,00	0,00
	GMG	10	5	0,00	0,94	0,00
	GM	11	6	0,00	1,00	0,00
	GM	12	6	0,00	1,00	0,00
	GM	13		0,00	0,00	0,00
	GM	13	4	0,00	2,00	0,00
	GM	15	7	0,00	1,00	3,50
	GM	17	4	0,00	1,00	3,00
	GM	2		0,00	0,00	0,00
	GM	2	1	0,00	1,68	0,00
	GM	2	2	0,00	0,50	0,00
	GM	2	3	0,00	0,75	0,00
	GM	2	4	0,00	0,68	0,00
	GM	20	9	0,00	1,00	3,00
	GM	3	3	0,00	0,65	0,00
	GM	4		0,00	0,00	0,00
	GM	4	3	0,00	1,51	0,00
	GM	4	4	0,00	1,00	0,00
	GM	5		0,00	0,00	0,00
	GM	5	2	0,00	1,93	0,00
	GM	5	4	0,00	0,25	0,00
	GM	6		0,00	0,00	0,00
	GM	6	1	0,00	0,83	0,00
	GM	6	2	0,00	1,75	0,00
	GM	6	3	0,00	2,00	0,00
	GM	6	4	0,00	2,00	0,00
	GM	6	SV	0,00	1,00	0,00

Dienstpostenplan

Nr. Dienststelle	Schema	Verwendungs-	Dienstklasse	Pragn.	Vertr.	Sonst.	
Dienstpostenbezeichnung	Beschlunftsungs-	bzw.		Bedienstete	Bedienstete	Bedienstete	
	gruppe	Entfchnungsgr.					
	GM	7			0,00	0,00	0,00
	GM	7	1		0,00	1,00	0,00
	GM	7	2		0,00	2,00	0,00
	GM	7	3		0,00	1,00	0,00
	GM	7	4		0,00	2,00	0,00
	GM	7	5		0,00	0,56	0,00
	GM	8	2		0,00	4,00	0,00
	GM	8	4		0,00	2,00	0,00
	GM	8	5		0,00	1,50	0,00
	GM	9			0,00	0,00	0,00
	GM	9	1		0,00	3,13	0,00
	GM	9	2		0,00	1,79	0,00
	GM	9	3		0,00	1,58	0,00
	GM	9	4		0,00	2,51	0,00
	VB I	a	23/SV		0,00	1,00	0,00
	VB I	s	24		0,00	1,00	0,00
	VB I	a	6		0,00	1,00	0,00
	BEA	A	VIII/8+DAZ		1,00	0,00	0,00
	VB I	b	13		0,00	1,00	0,00
	VB I	b	18		0,00	3,00	0,00
	VB I	b	9		0,00	0,70	0,00
	BEA	B	VI/6+DAZ		5,00	0,00	0,00
	BEA	B	VII/3		1,00	0,00	0,00
	BEA	B	VIII/7		1,00	0,00	0,00
	VB I	c	11		0,00	1,81	0,00
	VB I	c	12		0,00	3,84	0,00
	VB I	c	13		0,00	2,00	0,00
	VB I	c	17		0,00	1,00	0,00
	VB I	c	19		0,00	1,00	0,00
	VB I	c	21		0,00	1,00	0,00
	VB I	c	22		0,00	1,00	0,00
	VB I	c	23		0,00	1,00	0,00

Dienstpostenplan

Nr. Dienststelle	Schema	Vorwundungs- bzw. Entlohnungsgr.	Dienstklasse	Pragn. Bedienstete	Vert. Bedienstete	Sonst. Bedienstete
Dienstpostenbezeichnung	Besoldungsgruppe					
	VB I	c	4	0,00	1,00	0,00
	VB I	c	6	0,00	4,86	0,00
	BEA	C	V/3	1,30	0,00	0,00
	BEA	C	V/9+1 DAZ	1,00	0,00	0,00
	BEA	C	V/9+1,5DAZ	1,00	0,30	0,00
	BEA	C	V/9+2,5DAZ	1,00	0,00	0,00
	VB I	d	11	0,00	1,00	0,00
	VB I	d	12	0,00	0,60	0,00
	VB I	d	21	0,00	1,60	0,00
	VB I	d	9	0,00	1,00	0,00
	BEA	D	IV/9+DAZ	2,00	0,00	0,00
	VB I	k	11	0,00	1,00	0,00
	VB I	k	13	0,00	1,92	0,00
	VB I	k	17	0,00	2,70	0,00
	VB I	k	6	0,00	0,72	0,00
	VB II	p1	13	0,00	3,00	0,00
	VB II	p1	14	0,00	1,00	0,00
	VB II	p1	19	0,00	1,00	0,00
	VB II	p1	24	0,00	1,00	0,00
	VB II	p2	12	0,00	3,00	0,00
	VB II	p2	13	0,00	1,00	0,00
	VB II	p2	14	0,00	1,00	0,00
	VB II	p2	17	0,00	2,00	0,00
	VB II	p2	19	0,00	1,00	0,00
	VB II	p2	20	0,00	3,00	0,00
	VB II	p2	22	0,00	2,00	0,00
	VB II	p2	23	0,00	5,00	0,00
	VB II	p2	24	0,00	1,00	0,00
	VB II	p2	25	0,00	1,00	0,00
	VB II	p2	9	0,00	1,00	0,00
	VB II	p3	11	0,00	1,33	0,00
	VB II	p3	12	0,00	2,00	0,00

Dienstpostenplan

Nr. Dienststelle	Schema	Verwendungs-	Dienstklasse	Pragn.	Vcir.	Sunst.	
Dienstpostenbezeichnung	Resoldungs-	bzw.		Bodienstz.	Bodienstz.	Bodienstz.	
	gruppe	Entlohnungsgr.					
	VB II	p3	13	0,00		2,00	0,00
	VB II	p3	20	0,00		1,83	0,00
	VB II	p3	21	0,00		1,00	0,00
	VB II	p3	22	0,00		1,00	0,00
	VB II	p3	23	0,00		1,00	0,00
	VB II	p3	24	0,00		1,00	0,00
	VB II	p3	25	0,00		0,75	0,00
	VB II	p3	6	0,00		2,75	0,00
	VB II	p3	7	0,00		4,63	0,00
	VB II	p3	8	0,00		1,00	0,00
	VB II	p3	9	0,00		1,00	0,00
	VB II	p4	12	0,00		4,63	0,00
	VB II	p4	13	0,00		2,59	0,00
	VB I	p4	14	0,00		0,83	0,00
	VB II	p4	14	0,00		1,00	0,00
	VB II	p4	17	0,00		1,00	0,00
	VB II	p4	18	0,00		0,79	0,00
	VB II	p4	21	0,00		0,84	0,00
	VB II	p4	22	0,00		0,94	0,00
	VB II	p4	6	0,00		3,00	0,00
	VB II	p4	7	0,00		0,75	0,00
	VB II	p4	8	0,00		1,63	0,00
	VB II	p4	9	0,00		2,25	0,00
	VB II	p5	4	0,00		1,63	0,00
	VB II	p5	6	0,00		2,38	0,00
	VB II	p5	6	0,00		0,44	0,00
	VB II	p5	7	0,00		1,53	0,00
Vollbeschäftigte				14,00		122,00	0,00
Teilzeitbeschäftigte				0,00		43,73	0,00

**Nachweis über die voranschlagsunwirksame Gebarung
(VUG) Vorschüsse und Verwahrgelder**

Voranschlagsunwirksame Gebarung-Vorschüsse

Bezeichnung	Anfängl. Rest	Soll	Zusammen	Ist	Schl. Rest
0+210000 Geldbestandsverlagerungen	0,00	15.914.162,44	15.914.162,44	15.914.162,44	0,00
0+270000 Finanzamt (Vorsteuerbeträge)	36,31-	1.472.335,81	1.472.299,50	1.472.299,50	0,00
0+270100 Finanzamt Verrechnungskonto USt	183.535,42	727.601,10	911.136,52	618.561,56	292.574,96
0+279200 Handgelder (Wechselgelder) für div. Verwaltungsstellen	0,00	5.600,00	5.600,00	5.600,00	0,00
0+279500 Vorschüsse an Bed. innerhalb der Monatsabrechnung	0,00	800,00	800,00	800,00	0,00
0+279600 Bestattung	12.098,02	495.584,80	507.682,82	496.886,45	10.796,37
0+287000 Sonstige Forderungen	0,00	600,00	600,00	0,00	600,00
0+289300 Sonstige Vorschüsse auf fremde Rechnung	7.947,74	24.326,12	32.273,86	27.642,49	4.631,37
0+290000 Aktive Rechnungsabgrenzung	0,00	146.916,03	146.916,03	0,00	146.916,03
Summe Einnahmen	203.544,87	18.787.926,30	18.991.471,17	18.535.952,44	455.518,73
Istüberschüsse VJ	0,00	0,00	0,00	0,00	0,00
Jahressumme Einnahmen	203.544,87	18.787.926,30	18.991.471,17	18.535.952,44	455.518,73
Ist-Abgänge		389.581,28	389.581,28	389.581,28	
Gesamtsumme Einnahmen	203.544,87	19.177.507,58	19.381.052,45	18.925.533,72	455.518,73

Voranschlagsunwirksame Gebarung-Vorschüsse

Bezeichnung		Anfängl. Rest	Soll	Zusammen	Ist	Schl. Rest
9-210000	Geldbestandsverlagerungen	0,00	15.914.162,44	15.914.162,44	15.914.162,44	0,00
9-270000	Finanzamt (Vorsteuerbeträge)	936,06	1.472.335,81	1.473.271,87	1.472.110,27	1.161,60
9-270100	Finanzamt Verrechnungskonto USt	0,00	727.601,10	727.601,10	727.601,10	0,00
9-279200	Handgelder (Wechselgelder) für div. Verwaltungen	0,00	5.600,00	5.600,00	5.600,00	0,00
9-279500	Vorschüsse an Bed. innerhalb der Monatsabrechnung	0,00	800,00	800,00	800,00	0,00
9-279600	Bestattung	0,00	495.584,80	495.584,80	495.584,80	0,00
9-287000	Sonstige Forderungen	0,00	600,00	600,00	600,00	0,00
9-289300	Sonstige Vorschüsse auf fremde Rechnung	0,00	24.326,12	24.326,12	24.326,12	0,00
9-290000	Aktive Rechnungsabgrenzung	0,00	146.916,03	146.916,03	146.916,03	0,00
	Summe Ausgaben	936,06	18.787.926,30	18.788.662,36	18.787.700,76	1.161,60
	Istabgänge VJ	137.832,96	0,00	137.832,96	137.832,96	0,00
	Jahressumme Ausgaben	138.769,02	18.787.926,30	18.926.695,32	18.925.533,72	1.161,60
	Ist-Abgänge		389.581,28	389.581,28		389.581,28
	Gesamtsumme Ausgaben	138.769,02	19.177.507,58	19.316.276,60	18.925.533,72	390.742,88

Bezeichnung	Anfängl. Rest	Soll	Zusammen	Ist	Schl. Rest	
0+360000	Finanzamt (Mehrwertsteuer)	183.297,42	1.383.958,65	1.487.258,07	1.381.540,95	105.715,12
0+360100	Finanzamt (Mehrwertsteuer) innergem. Erwerb und Reverse Charge	0,00	12.990,15	12.990,15	12.990,15	0,00
0+361200	Spittaler Wirtschaft - City Taler ATS	0,00	0,00	0,00	0,00	0,00
0+361201	Spittaler Wirtschaft - City Taler alt	0,00	545,30	545,30	545,30	0,00
0+361202	Spittaler Wirtschaft - City Taler neu	0,00	156.194,70	156.194,70	156.194,70	0,00
0+362000	Pensionsbeiträge	0,00	108.561,74	108.561,74	108.561,74	0,00
0+362010	Pensionsbeitrag Bürgermeister Dienstgeberbeitrag	0,00	15.896,15	15.896,15	15.896,15	0,00
0+362100	Beiträge an die BVA	0,00	85.702,94	85.702,94	85.702,94	0,00
0+362200	Beiträge an die GKK	0,00	1.045.563,29	1.045.563,29	1.045.563,29	0,00
0+362201	Beiträge an BVA (VB neu)	0,00	1.403.592,73	1.403.592,73	1.403.592,73	0,00
0+362300	Lohnsteuer	0,00	925.451,21	925.451,21	925.451,21	0,00
0+362400	Familienbeihilfen- fondsbeiträge	0,00	273.126,77	273.126,77	273.126,77	0,00
0+362600	Beiträge an die Gewerkschaft der Gemeindebediensteten	0,00	31.811,74	31.811,74	31.811,74	0,00
0+362700	Bedienstetenfonds	0,00	38.030,50	38.030,50	38.030,50	0,00
0+362800	Gruppenversicherung der Bediensteten	0,00	33.970,48	33.970,48	33.970,48	0,00
0+362801	Zusatzversicherung Wr. Städt. Versich.	0,00	49.395,32	49.395,32	49.395,32	0,00
0+362802	Zukunftssicherung Wiener Städtische Versicherung	0,00	6.500,00	6.500,00	6.500,00	0,00
0+362803	Zukunftssicherung Generali Versicherung	0,00	1.500,00	1.500,00	1.500,00	0,00
0+362804	Betriebliche Kollektivversicherung nach K-GMG (Wiener Städtische)	0,00	2.618,22	2.618,22	2.618,22	0,00
0+365000	Haftrücklässe	0,00	6.874,18	6.874,18	6.874,18	0,00
0+365200	Gerichtsverwahrisse	0,00	7.360,80	7.360,80	7.360,80	0,00
0+365300	Jagdpacht	0,00	22.104,00	22.104,00	22.104,00	0,00
0+365710	Haushaltsübernahme Überleitung Steuern, Gebühren u. Abgaben	0,00	1.653,93	1.653,93	1.653,93	0,00
0+365800	Fremde Erläge	788,60	2.011.797,27	2.012.495,87	2.012.495,87	0,00
0+365802	Kauttionen Mietwohnungen	0,00	40.750,00	40.750,00	40.250,00	500,00
0+365807	Sachverständigengebühr	0,00	216,00	216,00	168,00	48,00
0+365808	Stadtgemeinde Spittal a.d. Drau Betriebs GmbH	0,00	6.903,86	6.903,86	6.903,86	0,00
0+365809	Kaution - Strandbadkabinen	0,00	0,00	0,00	0,00	0,00

Voranschlagsunwirksame Gebarung-Verwahrgelder

Bezeichnung	Anfängl. Rest	Soll	Zusammen	Ist	Schl. Rest	
9-360000	Finanzamt (Mehrwertsteuer)	2,00	1.383.958,65	1.383.958,65	1.383.958,65	0,00
9-360100	Finanzamt (Mehrwertsteuer) innergem. Erwerb und Reverse Charge	0,00	12.990,15	12.990,15	12.990,15	0,00
9-361200	Spittaler Wirtschaft - City Taler ATS	4.412,08	0,00	4.412,08	152,67	4.259,41
9-361201	Spittaler Wirtschaft - City Taler alt	25.570,60	545,30	26.115,90	5.335,30	20.780,60
9-361202	Spittaler Wirtschaft - City Taler neu	105.000,00	156.194,70	261.194,70	123.184,70	141.010,00
9-362000	Pensionsbeiträge	1.745,04	108.561,74	106.816,70	109.403,62	2.586,92
9-362010	Pensionsbeitrag Bürgermeister Dienstgeberbeitrag	0,00	15.896,15	15.896,15	15.896,15	0,00
9-362100	Beiträge an die BVA	0,01	85.702,94	85.702,95	85.702,95	0,00
9-362200	Beiträge an die GKK	2,67	1.045.563,29	1.045.565,96	1.045.565,96	0,00
9-362201	Beiträge an BVA (VB neu)	339,52	1.403.592,73	1.403.932,35	1.403.932,35	0,00
9-362300	Lohnsteuer	0,00	925.451,21	925.451,21	925.451,21	0,00
9-362400	Familienbeihilfen- fondsbeiträge	0,00	273.126,77	273.126,77	273.126,77	0,00
9-362600	Beiträge an die Gewerkschaft der Gemeindebediensteten	0,00	31.811,74	31.811,74	31.811,74	0,00
9-362700	Bedienstetenfonds	0,00	38.030,50	38.030,50	38.030,50	0,00
9-362800	Gruppenversicherung der Bediensteten	0,00	33.970,48	33.970,48	33.970,48	0,00
9-362801	Zusatzversicherung Wr. Städt. Versich.	0,00	49.395,32	49.395,32	49.395,32	0,00
9-362802	Zukunftssicherung Wiener Städtische Versicherung	0,00	6.500,00	6.500,00	6.500,00	0,00
9-362803	Zukunftssicherung Generali Versicherung	0,00	1.500,00	1.500,00	1.500,00	0,00
9-362804	Betriebliche Kollektivversicherung nach K-GMG (Wiener Städtische)	0,00	2.618,22	2.618,22	2.618,22	0,00
9-365000	Hafrücklässe	0,00	6.874,18	6.874,18	1.543,88	5.330,30
9-365200	Gerichtsverwahrisse	0,00	7.360,80	7.360,80	7.360,80	0,00
9-365300	Jagdrecht	6.937,98	22.104,00	29.041,98	181,92	28.860,06
9-365710	Haushaltsübernahme Überleitung Steuern, Gebühren u. Abgaben	43.570,11	1.653,93	45.224,04	0,00	45.224,04
9-365800	Fremde Erläge	51.216,63	2.011.707,27	1.960.490,64	1.960.490,64	0,00
9-365802	Kautionen Mietwohnungen	0,00	40.750,00	40.750,00	38.500,00	4.250,00
9-365807	Sachverständigengebühr	170,20	216,00	386,20	276,00	110,20
9-365808	Stadtgemeinde Spittal a.d. Drau Betriebs GmbH	5.099,80	6.903,86	1.804,00	1.804,00	0,00
9-365809	Kaution - Strandbadkabinen	360,00	0,00	360,00	30,00	330,00

Bezeichnung	Anfängl. Rest	Soll	Zusammen	Ist	Schl. Rest
0+365810 Lohn-Nettoabwicklung	0,00	5.369.390,52	5.369.390,52	5.369.390,52	0,00
0+365811 Kammerumlagen	0,00	3.112,25	3.112,25	3.112,25	0,00
0+365812 SPÖ-Stadtleitung (GR)	0,00	3.097,16	3.097,16	3.097,16	0,00
0+365813 SPÖ-Bezirksleitung (Bgm.+STR)	0,00	5.281,57	5.281,57	5.281,57	0,00
0+365814 SPÖ-Stadtleitung (Bgm.+STR)	0,00	7.922,40	7.922,40	7.922,40	0,00
0+365816 Parteisteuer Stadträte FPÖ-Stadtleitung	0,00	900,00	900,00	900,00	0,00
0+365820 Kelag Netz und Wärme	0,00	72.952,95	72.952,95	72.952,95	0,00
0+365830 Versicherungen (Abwicklung Schadensfälle)	0,00	60.887,05	60.887,05	60.887,05	0,00
0+365890 Monatsabrechnung Land Kärnten	0,00	397.577,93	397.577,93	397.577,93	0,00
0+365910 Förderung Fernwärme (Land Kärnten)	0,00	0,00	0,00	0,00	0,00
0+367100 Nächtigungsabgabe	2.419,50	26.132,50	28.552,00	27.762,50	789,50
0+367200 Tourismusabgabe	502,97	236,90-	266,07	61,80	204,27
0+367400 Finanzamt Stempelgebühren	359,70	43.787,32	44.147,02	42.913,12	1.233,90
0+367410 Finanzamt Vertragsgebühren	170,67	6.405,23	6.575,90	6.301,90	274,00
0+367420 Finanzamt - besondere Abzugssteuer gemäß § 99 EStG	0,00	1.400,00	1.400,00	1.400,00	0,00
0+939000 Haushaltsrücklagen	0,00	9.199.138,83	9.199.138,83	9.199.138,83	0,00
0+939300 Verwahrgelder Dritter	0,00	50.138,00	50.138,00	50.138,00	0,00
Summe Einnahmen	107.538,86	22.920.866,74	23.028.405,60	22.919.640,81	108.764,79
Istüberschüsse VJ	12.508.049,79	0,00	12.508.049,79	12.508.049,79	0,00
Jahressumme Einnahmen	12.615.588,65	22.920.866,74	35.536.455,39	35.427.690,60	108.764,79
Ist-Überschüsse		15.223.270,80	15.223.270,80		15.223.270,80
Gesamtsumme Einnahmen	12.615.588,65	38.144.137,54	50.759.726,19	35.427.690,60	15.332.035,59

Voranschlagsunwirksame Gebarung-Verwahrgelder

Bezeichnung	Anfängl. Rest	Soll	Zusammen	Ist	Schl. Rest
9-365810 Lohn-Nettoabwicklung	221,21	5.369.390,52	5.369.611,73	5.369.226,68	385,05
9-365811 Kammerumlagen	0,00	3.112,25	3.112,25	3.112,25	0,00
9-365812 SPÖ-Stadtleitung (GR)	0,00	3.097,16	3.097,16	3.097,16	0,00
9-365813 SPÖ-Bezirksleitung (Bgm.+STR)	0,00	5.281,57	5.281,57	5.281,57	0,00
9-365814 SPÖ-Stadtleitung (Bgm.+STR)	0,00	7.922,40	7.922,40	7.922,40	0,00
9-365816 Parteisteuer Stadträte FPÖ-Stadtleitung	0,00	900,00	900,00	900,00	0,00
9-365820 Kelag Netz und Wärme	0,00	72.952,95	72.952,95	72.952,95	0,00
9-365830 Versicherungen (Abwicklung Schadensfälle)	0,00	60.887,05	60.887,05	60.887,05	0,00
9-365890 Monatsabrechnung Land Kärnten	0,00	397.577,93	397.577,93	397.577,93	0,00
9-365910 Förderung Fernwärme (Land Kärnten)	39.889,59	0,00	39.889,59	21.948,81	17.940,78
9-367100 Nächtigungsabgabe	0,00	26.132,50	26.132,50	26.132,50	0,00
9-367200 Tourismusabgabe	502,97	236,90-	266,07	61,80	204,27
9-367400 Finanzamt Stempelgebühren	0,00	43.787,32	43.787,32	44.016,12	228,80-
9-367410 Finanzamt Vertragsgebühren	0,07	6.405,23	6.405,30	6.404,18	1,12
9-367420 Finanzamt - besondere Abzugssteuer gemäß § 99 EStG	0,00	1.400,00	1.400,00	1.400,00	0,00
9-939000 Haushaltsrücklagen	12.343.055,24	9.199.138,83	21.542.194,07	6.611.134,42	14.931.059,65
9-939300 Verwahrgelder Dritter	168.394,28	50.138,00	218.532,28	18.650,00	199.882,28
Summe Ausgaben	12.680.364,50	22.920.866,74	35.601.231,24	20.204.419,80	15.396.811,44
Istabgänge VJ	0,00	0,00	0,00	0,00	0,00
Jahressumme Ausgaben	12.680.364,50	22.920.866,74	35.601.231,24	20.204.419,80	15.396.811,44
Ist-Überschüsse		15.223.270,80	15.223.270,80	15.223.270,80	
Gesamtsumme Ausgaben	12.680.364,50	38.144.137,54	50.824.502,04	35.427.690,60	15.396.811,44

Bezeichnung	Anfängl. Rest	Soll	Zusammen	Ist	Schl. Rest
Summe Einnahmen	311.083,73	41.708.793,04	42.019.876,77	41.455.593,25	564.283,52
Istüberschüsse VJ	12.508.049,79	0,00	12.508.049,79	12.508.049,79	0,00
Jahressumme Einnahmen	12.819.133,52	41.708.793,04	54.527.926,56	53.963.643,04	564.283,52
Ist Abgänge	0,00	389.581,28	389.581,28	389.581,28	0,00
Ist Überschüsse	0,00	15.223.270,80	15.223.270,80	0,00	15.223.270,80
Gesamtsumme Einnahmen	12.819.133,52	57.321.645,12	70.140.778,64	54.353.224,32	15.787.554,32

Voranschlagsunwirksame Gebarung Gesamt

Bezeichnung	Anfängl. Rest	Soll	Zusammen	Ist	Schl. Rest
Summe Ausgaben	12.681.300,56	41.708.793,04	54.390.093,60	38.992.120,56	15.397.973,04
Istabgänge VJ	137.832,96	0,00	137.832,96	137.832,96	0,00
Jahressumme Ausgaben	12.819.133,52	41.708.793,04	54.527.926,56	39.129.953,52	15.397.973,04
Ist Abgänge	0,00	389.581,28	389.581,28	0,00	389.581,28
Ist Überschüsse	0,00	15.223.270,80	15.223.270,80	15.223.270,80	0,00
Gesamtsumme Ausgaben	12.819.133,52	57.321.645,12	70.140.778,64	54.353.224,32	15.787.554,32

GESAMTDARSTELLUNG

des Vorhabens Nr.: 3 Sanierung VS-Ost

Namentliche Bezeichnung	Beträge (Sollergebnisse)				GESAMT
	Finanzierungsplan vom 07.11.2017	bisher laut Rechnungsergebnis der Vorjahre	im Rechnungsjahr		

EINNAHMEN: 06

211100	:870000	Kapitaltransferzahlungen (KIG)	291.300,00		0,00	0,00
211100	:910200	Zuführung aus dem ordentl. Haushalt		19.167,00	26.991,14	46.158,14
211100	:871000	Kapitaltransferzahlungen (KSBF))	3.003.000,00			
211100	:346000	Kärntner Regionalfonds	1.001.000,00			
211100	:298000	Rücklagenentnahme	575.300,00			
Gesamteinnahmen			4.870.600,00	19.167,00	26.991,14	46.158,14

AUSGABEN: 05

211100	:010000	Sanierungskosten	4.870.600,00	19.167,00	26.991,14	46.158,14
Gesamtausgaben			4.870.600,00	19.167,00	26.991,14	46.158,14

Ergebnis nach Abschluss des Rechnungsjahres einen Saldo von 0,00

- Das Vorhaben wurde im Rechnungsjahr abgeschlossen
 Das Vorhaben wird im kommenden Rechnungsjahr weitergeführt
 Das Vorhaben wird im kommenden Rechnungsjahr endfinanziert

- Der ausgewiesene Überschuss/Fehlbetrag wurde
 in das kommende Rechnungsjahr vorgetragen,
 der Sonderrücklage (Sparbuch) zwischenzeitlich zugeführt

Anmerkung:

Betreffend der Vereinbarung mit dem Kärntner Regionalfonds wurde vorerst um eine Fristerstreckung angesucht (Grund Abstimmung der baulichen Maßnahmen)

GESAMTDARSTELLUNG

des Vorhabens Nr.: 08 Kanalisation BA 10 Sanierung Altkanäle (Neu)

Namentliche Bezeichnung	Beträge (Sollergebnisse)				GESAMT
	Finanzierungsplan vom 29.04.2014	bisher laut Rechnungsergebnis der Vorjahre	im Rechnungsjahr		
E I N N A H M E N : 06					
851800 : 298000	Rücklagenentnahme	399.000,00	466.279,74	-6.474,39	459.805,35
851800 : 346000	Darlehensaufnahme	2.267.000,00	1.606.000,00		1.606.000,00
851800 : 871000	Förderungen Bund/Land	208.000,00	23.969,15	8.576,85	32.546,00
851800 : 829000	Sonstige Einnahmen		23.238,27		23.238,27
Gesamteinnahmen		2.874.000,00	2.119.487,16	2.102,46	2.121.589,62

A U S G A B E N : 05

851800 : 004000	Sanierungskosten	2.874.000,00	2.119.487,16	2.102,46	2.121.589,62
Gesamtausgaben		2.874.000,00	2.119.487,16	2.102,46	2.121.589,62

Ergibt nach Abschluss des Rechnungsjahres einen Saldo von 0,00

- Das Vorhaben wurde im Rechnungsjahr abgeschlossen
 Das Vorhaben wird im kommenden Rechnungsjahr weitergeführt
 Das Vorhaben wird im kommenden Rechnungsjahr endfinanziert

- Der ausgewiesene Überschuss/Fehlbetrag wurde
 in das kommende Rechnungsjahr vorgetragen.
 der Sondermücklage (Sparbuch) zwischenzeitlich zugeführt

Anmerkung: Mit Beschluss des Gemeinderates vom 16.12.2015, TOP 12 wird ein Teilbetrag des Darlehens für das Vorhaben Kanal, Ansatz 8512 verwendet.

GESAMTDARSTELLUNG

des Vorhabens Nr.: 32 Wasserversorgungsanlagen Investitionen

Namentliche Bezeichnung	Beträge (Sollergebnisse)				
	Anmerkung: Zusammenfassung Vorhaben WVA BA 10.2 und WVA Ponauerstraße	Finanzierungsplan vom 29.04.2014	bisher laut Rechnungsergebnis der Vorjahre	im Rechnungs- jahr	GESAMT
E I N N A H M E N : 06					
850300 : 298000	Entnahme aus Rücklagen	68.000,00	91.997,23	6.422,00	98.419,23
850300 : 346000	Darlehen	1.165.000,00	913.000,00		913.000,00
850300 : 341000	Förderung Land (KWWF)	61.000,00	69.900,00		69.900,00
850300 : 871000	Förderung Bund	76.000,00			0,00
Gesamteinnahmen		1.370.000,00	1.074.897,23	6.422,00	1.081.319,23
A U S G A B E N : 05					
850300 : 004000	WVA Investitionen	1.370.000,00	828.961,67	6.422,00	835.383,67
850300 : 298000	Zuführung zur Rücklage		245.935,56		245.935,56
Gesamtausgaben		1.370.000,00	1.074.897,23	6.422,00	1.081.319,23

Ergebnis nach Abschluss des Rechnungsjahres einen Saldo von 0,00

- | | |
|--|---|
| <input type="checkbox"/> Das Vorhaben wurde im Rechnungsjahr abgeschlossen | <input type="checkbox"/> Der ausgewiesene Überschuss/Fehlbetrag wurde |
| <input checked="" type="checkbox"/> Das Vorhaben wird im kommenden Rechnungsjahr weitergeführt | <input type="checkbox"/> in das kommende Rechnungsjahr vorgetragen. |
| <input type="checkbox"/> Das Vorhaben wird im kommenden Rechnungsjahr endfinanziert | <input type="checkbox"/> der Sonderrücklage (Sparbuch) zwischenzeitlich zugeführt |

Anmerkung: Mit Beschluss des Gemeinderates vom 16.12.2015, TOP 12 wird ein Teilbetrag des Darlehens für das Vorhaben Wasserversorgungsanlagen Ansatz 8506 verwendet (€ 252.000,-).

GESAMTDARSTELLUNG

des Vorhabens Nr.: 108 Sporthalle

Namentliche Bezeichnung	Beträge (Sollergebnisse)			GESAMT
	Finanzierungsplan vom 17.12.2013 28.04.2015	bisher laut Rechnungsergebnis der Vorjahre	im Rechnungs- jahr	

EINNAHMEN: 06

263000	:298000	Rücklagenentnahme	713.000,00	724.482,97	-27.242,05	697.240,92
263000	:871100	Bedarfszuweisung (komm. Bauoffensive)	250.000,00	250.000,00		250.000,00
263000	:870000	Kapitaltransferzahlung Bund	2.337.000,00	2.245.555,81	27.242,05	2.272.797,86
Gesamteinnahmen			3.300.000,00	3.220.038,78	0,00	3.220.038,78

AUSGABEN: 05

263000	:010000	Sanierungskosten	3.300.000,00	3.220.038,78		3.220.038,78
Gesamtausgaben			3.300.000,00	3.220.038,78	0,00	3.220.038,78

Ergibt nach Abschluss des Rechnungsjahres einen Saldo von	0,00
---	------

- Das Vorhaben wurde im Rechnungsjahr abgeschlossen
- Das Vorhaben wird im kommenden Rechnungsjahr weitergeführt
- Das Vorhaben wird im kommenden Rechnungsjahr endfinanziert

- Der ausgewiesene Überschuss/Fehlbetrag wurde
- in das kommende Rechnungsjahr vorgetragen.
- der Sondernüchlage (Sparbuch) zwischenzeitlich zugeführt

GESAMTDARSTELLUNG

des Vorhabens Nr.: 110 Ankauf Tanklöschfahrzeug (Feuerwehr St. Peter/Spittal)

Namentliche Bezeichnung	Beträge (Sollergebnisse)			
	Beschluss STR vom 03.10.2016	bisher laut Rechnungsergebnis der Vorjahre	im Rechnungs- jahr	GESAMT

E I N N A H M E N : 06

163000	298000	Rücklagenentnahme	182.800,00		182.361,32	182.361,32
163000	871100	Kapitaltransferzahlung (Verband)	73.200,00		73.200,00	73.200,00
						0,00
						0,00
Gesamteinnahmen			256.000,00	0,00	255.561,32	255.561,32

A U S G A B E N : 05

163000	040000	Ankauf Fahrzeug	256.000,00		255.561,32	255.561,32
						0,00
Gesamtausgaben			256.000,00	0,00	255.561,32	255.561,32

Ergibt nach Abschluss des Rechnungsjahres einen Saldo von 0,00

- Das Vorhaben wurde im Rechnungsjahr abgeschlossen
- Das Vorhaben wird im kommenden Rechnungsjahr weitergeführt
- Das Vorhaben wird im kommenden Rechnungsjahr endfinanziert

- Der ausgewiesene Überschuss/Fehlbetrag wurde
- in das kommende Rechnungsjahr vorgetragen,
- der Sonderrücklage (Sparbuch) zwischenzeitlich zugeführt

GESAMTDARSTELLUNG

des Vorhabens Nr.: 111 ABA BA 12 Schwarzenbach

Namentliche Bezeichnung	Beträge (Sollergebnisse)			GESAMT
	Finanzierungsplan vom 25.04.17 (Anp. BA 12a) 28.06.16 (BA 12b)	bisher laut Rechnungsergebnis der Vorjahre	im Rechnungsjahr	

EINNAHMEN: 06

851200	:298000	Rücklagenentnahme	735.000,00	201.465,78	354.147,40	555.613,18
851200	:346000	Darlehen	661.000,00	661.000,00	0,00	661.000,00
851200	:910800	Zuführungen aus dem OH	0,00	35.351,33	0,00	35.351,33
851200	:341000	Förderung Land (KWWF)	100.000,00	0,00	0,00	0,00
851200	:871000	Förderung Bund	0,00	0,00	0,00	0,00
Gesamteinnahmen			1.496.000,00	897.817,11	354.147,40	1.251.964,51

AUSGABEN: 05

851200	:004000	Errichtungskosten	1.496.000,00	807.461,95	354.147,40	1.161.609,35
851200	:298000	Zuführung zur Rücklage (Ausgleich)		90.355,16		90.355,16
Gesamtausgaben			1.496.000,00	897.817,11	354.147,40	1.251.964,51

Ergibt nach Abschluss des Rechnungsjahres einen Saldo von **0,00**

- Das Vorhaben wurde im Rechnungsjahr abgeschlossen
 Das Vorhaben wird im kommenden Rechnungsjahr weitergeführt
 Das Vorhaben wird im kommenden Rechnungsjahr endfinanziert

- Der ausgewiesene Überschuss/Fehlbetrag wurde
 in das kommende Rechnungsjahr vorgetragen.
 der Sonderrücklage (Sparbuch) zwischenzeitlich zugeführt

Anmerkung: Mit Beschluss des Gemeinderates vom 16.12.2015, TOP 12 wird ein Teilbetrag des Darlehens für das Vorhaben Kanal Ansatz 8518 für dieses Vorhaben verwendet (€ 661.000,-).

GESAMTDARSTELLUNG

des Vorhabens Nr.: 112 WVA Sanierung Gmeineck

Namentliche Bezeichnung	Beträge (Sollergebnisse)			
	Finanzierungsplan vom 23.06.2015	bisher laut Rechnungsergebnis der Vorjahre	im Rechnungs- jahr	GESAMT

EINNAHMEN: 06

850400	298000	Rücklagenentnahme	1.007.000,00	183.062,09	-946.701,73	-763.639,64
850400	341000	Darlehen	6.737.000,00		1.500.000,00	1.500.000,00
850400	910800	Zuführung vom oH	0,00	12.500,00		12.500,00
Gesamteinnahmen			7.744.000,00	195.562,09	553.298,27	748.860,36

AUSGABEN: 05

850400	004000	Errichtungskosten	7.744.000,00	278.044,25	470.816,11	748.860,36
Gesamtausgaben			7.744.000,00	278.044,25	470.816,11	748.860,36

Ergibt nach Abschluss des Rechnungsjahres einen Saldo von	0,00
---	------

- | | |
|--|---|
| <input type="checkbox"/> Das Vorhaben wurde im Rechnungsjahr abgeschlossen | <input type="checkbox"/> Der ausgewiesene Überschuss/Fehlbetrag wurde |
| <input checked="" type="checkbox"/> Das Vorhaben wird im kommenden Rechnungsjahr weitergeführt | <input type="checkbox"/> in das kommende Rechnungsjahr vorgebracht. |
| <input type="checkbox"/> Das Vorhaben wird im kommenden Rechnungsjahr endfinanziert | <input type="checkbox"/> der Sonderrücklage (Sparbuch) zwischenzeitlich zugeführt |

Anmerkung: Vom aufgenommenen Darlehen wurde 2017 ein Teilbetrag benötigt. Der Restbetrag wurde der Rücklage zugeführt. 2018 wird dieser Teil wieder je nach Baufortschritt entnommen.

GESAMTDARSTELLUNG

des Vorhabens Nr.: 114 Wasserversorgungsanlage BA 12

Namentliche Bezeichnung	Beträge (Sollergebnisse)			GESAMT
	Finanzierungsplan vom 25.04.17 (Anp. BA 12a) 28.06.16 (BA 12b)	bisher laut Rechnungsergebnis der Vorjahre	im Rechnungsjahr	

EINNAHMEN: 06

850600	:298000	Entnahme aus Rücklagen	236.000,00	59.376,65	175.406,93	234.783,58
850600	:346000	Darlehen	252.000,00	252.000,00		252.000,00
850600	:341000	Förderung Land (KWWF)				0,00
850600	:871000	Förderung Bund	23.000,00			0,00
850600	:910800	Zuführung vom OH (Förderung Bund)				
Gesamteinnahmen			511.000,00	311.376,65	175.406,93	486.783,58

AUSGABEN: 05

850600	:040000	Wasserbauten	511.000,00	311.376,65	175.406,93	486.783,58
850600	:298000	Zuführung zur Rücklage (Ausgleich)			0,00	0,00
Gesamtausgaben			511.000,00	311.376,65	175.406,93	486.783,58

ergibt nach Abschluss des Rechnungsjahres einen Saldo von **0,00**

- Das Vorhaben wurde im Rechnungsjahr abgeschlossen
- Das Vorhaben wird im kommenden Rechnungsjahr weitergeführt
- Das Vorhaben wird im kommenden Rechnungsjahr endfinanziert

- Der ausgewiesene Überschuss/Fehlbetrag wurde
 - in das kommende Rechnungsjahr vorgetragen.
 - der Sonderrücklage (Sparbuch) zwischenzeitlich zugeführt.

Anmerkung: Mit Beschluss des Gemeinderates vom 16.12.2015, TOP 12 wird ein Teilbetrag des Darlehens für das Vorhaben Wasserversorgungsanlagen Ansatz 8503 für dieses Vorhaben verwendet (€ 252.000,-).

GESAMTDARSTELLUNG

des Vorhabens Nr.: 115 Abwasserbeseitigung BA 10 (Abschnitt 1-3)

Namentliche Bezeichnung	Beträge (Sollergebnisse)				GESAMT
	Finanzierungsplan vom 23.06.2015	bisher laut Rechnungsergebnis der Vorjahre	im Rechnungs- jahr		
EINNAHMEN: 06					
851810 :298000	Rücklagenentnahme	1.625.000,00	27.364,35		27.364,35
851810 :346000	Darlehen	10.875.000,00		2.000.000,00	2.000.000,00
851810 :910800	Zuführungen aus dem oH				0,00
851810 :341000	Förderung Land (KWWF)				0,00
851810 :871000	Förderung Bund				0,00
Gesamteinnahmen		12.500.000,00	27.364,35	2.000.000,00	2.027.364,35

AUSGABEN: 05

851810 :004000	Errichtungskosten	12.500.000,00	300.002,21	374.652,71	674.654,92
851810 :298000	Zuführung zur Rücklage (Ausgleich)			1.352.709,43	1.352.709,43
Gesamtausgaben		12.500.000,00	300.002,21	1.727.362,14	2.027.364,35

Ergibt nach Abschluss des Rechnungsjahres einen Saldo von	0,00
---	------

- | | |
|--|---|
| <input type="checkbox"/> Das Vorhaben wurde im Rechnungsjahr abgeschlossen | <input type="checkbox"/> Der ausgewiesene Überschuss/Fehlbetrag wurde |
| <input checked="" type="checkbox"/> Das Vorhaben wird im kommenden Rechnungsjahr weitergeführt | <input type="checkbox"/> in das kommende Rechnungsjahr vorgetragen, |
| <input type="checkbox"/> Das Vorhaben wird im kommenden Rechnungsjahr endfinanziert | <input type="checkbox"/> der Sonderrücklage (Sparbuch) zwischenzeitlich zugeführt |

Anmerkung: Vom aufgenommenen Darlehen wurde 2017 ein Teilbetrag benötigt. Der Restbetrag wurde der Rücklage zugeführt. 2018 wird dieser Teil wieder je nach Baufortschritt entnommen.

GESAMTDARSTELLUNG

des Vorhabens Nr.: 116 Wasserversorgung BA 10 (Abschnitt 1-3)

Namentliche Bezeichnung	Beträge (Sollergebnisse)				GESAMT
	Finanzierungsplan vom 23.06.2015	bisher laut Rechnungsergebnis der Vorjahre	im Rechnungs- jahr		
EINNAHMEN: 06					
850700 :298000	Rücklagenentnahme	845.000,00			0,00
850700 :346000	Darlehen	5.655.000,00		600.000,00	600.000,00
850700 :910800	Zuführungen aus dem oH				0,00
850700 :341000	Förderung Land (KWWF)				0,00
850700 :871000	Förderung Bund				0,00
Gesamteinnahmen		6.500.000,00	0,00	600.000,00	600.000,00

AUSGABEN: 05

850700 :004000	Errichtungskosten	6.500.000,00	53.284,00	137.312,40	190.596,40
850700 :298000	Zuführung zur Rücklage (Ausgleich)			409.403,60	409.403,60
Gesamtausgaben		6.500.000,00	53.284,00	546.716,00	600.000,00

Ergebnis nach Abschluss des Rechnungsjahres einen Saldo von 0,00

- | | |
|--|---|
| <input type="checkbox"/> Das Vorhaben wurde im Rechnungsjahr abgeschlossen | <input type="checkbox"/> Der ausgewiesene Überschuss/Fehlbetrag wurde |
| <input checked="" type="checkbox"/> Das Vorhaben wird im kommenden Rechnungsjahr weitergeführt | <input type="checkbox"/> in das kommende Rechnungsjahr vorgetragen. |
| <input type="checkbox"/> Das Vorhaben wird im kommenden Rechnungsjahr endfinanziert | <input type="checkbox"/> der Sonderrücklage (Sparbuch) zwischenzeitlich zugeführt |

Anmerkung: Vom aufgenommenen Darlehen wurde 2017 ein Teilbetrag benötigt. Der Restbetrag wurde der Rücklage zugeführt. 2018 wird dieser Teil wieder je nach Baufortschritt entnommen.

GESAMTDARSTELLUNG

des Vorhabens Nr.: 118 Straßenbau, Straßensanierung

Namentliche Bezeichnung	Beträge (Sollergebnisse)				GESAMT
	Finanzierungsplan vom 25.04.2017 und 28.06.2016 (BA 12b)	bisher laut Rechnungsergebnis der Vorjahre	im Rechnungs- jahr		
E I N N A H M E N: 06					
612320 :298000	Rücklagenentnahme	635.000,00		145.307,46	145.307,46
612320 :871100	Bedarfszuweisung (komm. Bauoffens.)	365.000,00		372.841,00	372.841,00
				0,00	0,00
				0,00	0,00
Gesamteinnahmen		1.000.000,00	0,00	518.148,46	518.148,46

A U S G A B E N: 05

612320 :002000	Straßensanierung	1.000.000,00		518.148,46	518.148,46
612320 :002300	Straßensanierung (Leitungsträger)				0,00
Gesamtausgaben		1.000.000,00	0,00	518.148,46	518.148,46

ergibt nach Abschluss des Rechnungsjahres einen Saldo von 0,00

- Das Vorhaben wurde im Rechnungsjahr abgeschlossen.
- Das Vorhaben wird im kommenden Rechnungsjahr weitergeführt.
- Das Vorhaben wird im kommenden Rechnungsjahr endfinanziert.

- Der ausgewiesene Überschuss/Fehlbetrag wurde
- in das kommende Rechnungsjahr vorgetragen.
- der Sondenrücklage (Sparbuch) zwischenzeitlich zugeführt.

GESAMTDARSTELLUNG

des Vorhabens Nr.: 121 WVA Aufschließung Industriezone Ost

Namentliche Bezeichnung	Beträge (Sollergebnisse)				GESAMT
		Finanzierungsplan in Ausarbeitung	bisher laut Rechnungsergebnis der Vorjahre	im Rechnungs- jahr	
EINNAHMEN: 06					
850800 :298000	Entnahme aus Rücklagen			1.407,77	1.407,77
					0,00
					0,00
					0,00
Gesamteinnahmen		0,00	0,00	1.407,77	1.407,77
AUSGABEN: 05					
850800 :004000	Errichtungskosten			1.407,77	1.407,77
					0,00
Gesamtausgaben		0,00	0,00	1.407,77	1.407,77

Ergibt nach Abschluss des Rechnungsjahres einen Saldo von 0,00

- Das Vorhaben wurde im Rechnungsjahr abgeschlossen
- Das Vorhaben wird im kommenden Rechnungsjahr weitergeführt
- Das Vorhaben wird im kommenden Rechnungsjahr endfinanziert

- Der ausgewiesene Überschuss/Fehlbetrag wurde
 - in das kommende Rechnungsjahr vorgetragen.
 - der Sonderrücklage (Sparbuch) zwischenzeitlich zugeführt

GESAMTDARSTELLUNG

des Vorhabens Nr.: 122 Kanal Aufschließung Industriezone Ost

Namentliche Bezeichnung	Beträge (Sollergebnisse)				GESAMT
	Finanzierungsplan in Ausarbeitung	bisher laut Rechnungsergebnis der Vorjahre	im Rechnungs- jahr		
EINNAHMEN: 06					
851300 : 298000	Entnahme aus Rücklagen			1.407,78	1.407,78
					0,00
					0,00
					0,00
Gesamteinnahmen		0,00	0,00	1.407,78	1.407,78
AUSGABEN: 05					
851300 : 004000	Errichtungskosten			1.407,78	1.407,78
					0,00
Gesamtausgaben		0,00	0,00	1.407,78	1.407,78

Ergebnis nach Abschluss des Rechnungsjahres einen Saldo von 0,00

- Das Vorhaben wurde im Rechnungsjahr abgeschlossen
 Das Vorhaben wird im kommenden Rechnungsjahr weitergeführt
 Das Vorhaben wird im kommenden Rechnungsjahr endfinanziert

- Der ausgewiesene Überschuss/Fehlbetrag wurde
 in das kommende Rechnungsjahr vorgetragen.
 der Sonderrücklage (Sparbuch) zwischenzeitlich zugeführt

GESAMTDARSTELLUNG

des Vorhabens Nr.: 123 WVA Transportleitung Tiefbrunnen Kranabethwald

Namentliche Bezeichnung	Beträge (Sollergebnisse)				GESAMT
		Finanzierungsplan vom 25.04.2017	bisher laut Rechnungsergebnis der Vorjahre	im Rechnungsjahr	
EINNAHMEN: 06					
850900 :298000	Entnahme aus Rücklagen	200.000,00		99.475,29	99.475,29
					0,00
					0,00
					0,00
Gesamteinnahmen		200.000,00	0,00	99.475,29	99.475,29
AUSGABEN: 05					
850900 :004000	Errichtungskosten	200.000,00		99.475,29	99.475,29
					0,00
Gesamtausgaben		200.000,00	0,00	99.475,29	99.475,29

Ergibt nach Abschluss des Rechnungsjahres einen Saldo von **0,00**

- Das Vorhaben wurde im Rechnungsjahr abgeschlossen
- Das Vorhaben wird im kommenden Rechnungsjahr weitergeführt
- Das Vorhaben wird im kommenden Rechnungsjahr endfinanziert

- Der ausgewiesene Überschuss/Fehlbetrag wurde:
 - in das kommende Rechnungsjahr vorgetragen.
 - der Sonderrücklage (Sparbuch) zwischenzeitlich zugeführt

GESAMTDARSTELLUNG

des Vorhabens Nr.: 124 Sanierung Dach Eishalle

Namentliche Bezeichnung		Beträge (Sollergebnisse)				GESAMT
		Beschluss Gemeinderat 19.09.2017	bisher laut Rechnungsergebnis der Vorjahre	im Rechnungs- jahr		
E I N N A H M E N : 06						
264100	298000	Entnahme aus Rücklagen	700.000,00		546.875,41	546.875,41
						0,00
						0,00
						0,00
Gesamteinnahmen			700.000,00	0,00	546.875,41	546.875,41
A U S G A B E N : 05						
264100	010000	Sanierungskosten	700.000,00		546.875,41	546.875,41
						0,00
Gesamtausgaben			700.000,00	0,00	546.875,41	546.875,41

Ergibt nach Abschluss des Rechnungsjahres einen Saldo von	0,00
---	------

- Das Vorhaben wurde im Rechnungsjahr abgeschlossen
 Das Vorhaben wird im kommenden Rechnungsjahr weitergeführt
 Das Vorhaben wird im kommenden Rechnungsjahr endfinanziert

- Der ausgewiesene Überschuss/Fehlbetrag wurde
 in das kommende Rechnungsjahr vorgetragen.
 der Sonderrücklage (Sparbuch) zwischenzeitlich zugeführt

Nachweis über Anlagen und Gebäude

Anlagennachweis per 31.12. 2017

Ansatz	Bezeichnung	Anfangsstand per 01.01.2017	Zugang	Abgang	Abschreibung kumuliert	Abschreibung lfd. Jahr 2017	Buchwert per 31.12.2017
8200	Div. Anlagen Wirtschaftshof	478.590,40	128.898,90	0,00	2.910.962,62	65.099,58	542.389,72
8260	Div. Anlagen Fäkalienabfuhr	4.601,80	4.030,58	0,00	250.626,01	1.065,90	7.566,48
8500	Div. Anlagen Wasserversorgung	4.590.733,68	1.657.164,37	0,14	3.666.654,35	318.304,13	5.929.593,78
8510	Div. Anlagen Abwasserbeseitigung	16.394.818,17	1.911.397,02	0,00	15.403.210,05	808.697,46	17.497.517,73
8520	Div. Anlagen Abfallbeseitigung	122.720,26	386.889,09	1.619,41	848.001,41	47.308,24	460.681,70
8530	Div. Anl. Wohn- u. Geschäftsgob.	49.138,26	10.573,67	0,07	161.181,85	12.588,93	47.122,93
8530	Wohn- und Geschäftsgebäude	15.986.753,45	0,00	13.440,14	12.240.355,47	789.284,11	15.184.029,20
	Div. Gebäude Stadtgemeinde	3.954.054,38	0,00	0,00	313.846,00	171.169,00	3.782.885,38
	Div. Anlagen Stadtgemeinde	16.946.685,47	421.812,51	14.405,25	10.674.095,56	881.843,42	16.472.249,31
	Summe	54.574.041,49	4.520.766,14	29.465,01	46.155.087,32	2.924.191,77	56.141.150,85

Eine detaillierte Aufstellung der einzelnen Anlagen findet sich in einer gesonderten Darstellung.

Anmerkung:

Im Zuge der Umstellung der Buchhaltung - Verordnung des Bundes VRV 2015 - ist die Vermögensbuchhaltung neu aufzubauen. Dafür sind für Gemeinden einheitliche Bewertungskriterien erforderlich. Das gesamte Vermögen soll somit mit einem Anlagenspiegel neu aufgebaut und abgebildet werden (Gebäude, Kanal- und Wasserleitungsnetz, Straßen, Gehwege, Schulgebäude, etc.)

Jahresabschluss per 31. Dezember 2017

Stadtgemeinde Spittal an der Drau
Städtische Bestattungsanstalt
A-9800 Spittal an der Drau, Edlinger Straße 55

Bilanz zum 31. Dezember 2017

AKTIVA

A. ANLAGEVERMÖGEN

I. Sachanlagen

1. Grundstücke, grundstücksgleiche Rechte und Bauten

219.646,71

2. andere Anlagen, Betriebs- und
Geschäftsausstattung

174.458,09

394.104,80

II. Finanzanlagen

1. Wertpapiere (Wertrechte) des Anlagevermögens

15.944,09

Summe Anlagevermögen

410.048,89

B. UMLAUFVERMÖGEN

I. Vorräte

1. fertige Erzeugnisse und Waren

130.366,00

II. Forderungen und sonstige
Vermögensgegenstände

1. Forderungen aus Lieferungen und
Leistungen

158.254,97

2. Sonstige Forderungen und Vermögens-
gegenstände

0,00

158.254,97

III. Kassenbestand,

Guthaben bei Kreditinstituten

260.324,69

Summe Umlaufvermögen

548.945,66

SUMME AKTIVA

958.994,55

Bilanz zum 31. Dezember 2017

PASSIVA

A. EIGENKAPITAL

I. Kapital ohne Bilanzergebnis

1. Kapital zu Beginn des Wirtschaftsjahres

802.736,35

2. Verlust / Gewinn

88.639,85

Summe Eigenkapital

891.376,20

B. RÜCKSTELLUNGEN

1. Rückstellung für Abfertigungen

22.024,00

2. Steuerrückstellungen

11.346,63

3. Sonstige Rückstellungen

3.800,00

37.170,63

Summe Rückstellungen

37.170,63

C. VERBINDLICHKEITEN

1. Verbindlichkeiten aus Lieferungen und Leistungen

16.181,03

2. Sonstige Verbindlichkeiten

14.266,69

30.447,72

davon gegenüber Abgabenbehörden

14.266,69 / vj. 10.774,69

Summe Verbindlichkeiten

30.447,72

SUMME PASSIVA

958.994,55

GEWINN - UND VERLUSTRECHNUNG
VOM 01.01.2017 BIS 31.12.2017

1.	<u>Umsatzerlöse</u>		<u>1.065.996,67</u>
2.	<u>Sonstige betriebliche Erträge</u>		
a.	Erträge aus dem Abgang vom Anlagevermögen mit Ausnahme der Finanzanlagen	0,00	
b.	übrige	8.282,35	8.282,35
3.	<u>Betriebsleistung</u>		<u>1.074.279,02</u>
4.	<u>Aufwendungen für Material und sonstige bezogene Herstellungsleistungen</u>		
a.	Materialaufwand	136.605,84	
b.	Aufwendungen für bezogene Leistungen	146.335,00	282.940,84
5.	<u>Personalaufwand</u>		
a.	Löhne		182.161,93
b.	Gehälter		159.094,75
c.	Soziale Aufwendungen		
ca.	Aufwendungen für Abfertigungen und Leistungen an betriebliche Mitarbeitervorsorgekassen	3.596,41	
cb.	Aufwendungen für Altersversorgung	46.808,61	
cc.	Aufwendungen für gesetzlich vorgeschriebene Sozialabgaben sowie vom Entgelt abhängige Abgaben und Pflichtbeiträge	87.021,47	
cd.	Sonstige Sozialaufwendungen	304,94	137.731,43
6.	<u>Abschreibungen</u>		
a.	auf immaterielle Gegenstände des Anlagevermögens und Sachanlagen		
aa.	planmäßige Abschreibungen		71.756,26
	<u>Übertrag</u>		<u>240.593,81</u>

GEWINN - UND VERLUSTRECHNUNG
VOM 01.01.2017 BIS 31.12.2017

	<u>Übertrag</u>		<u>240.593,81</u>
7.	<u>sonstige betriebliche Aufwendungen</u>		
	a. Steuern, soweit sie nicht unter Z 14 fallen	35,00	
	b. übrige	<u>142.968,61</u>	143.003,61
8.	<u>Zwischensumme aus Z 1 bis 7</u> <u>(Betriebsergebnis)</u>		<u>97.590,20</u>
9.	<u>Erträge aus anderen Wertpapieren und</u> <u>Ausleihungen des Finanzanlagevermögens</u>		86,80
10.	<u>sonstige Zinsen und ähnliche Erträge</u>		3.332,97
11.	<u>Zinsen und ähnliche Aufwendungen</u>		1.593,88
12.	<u>Zwischensumme aus Z 9 bis 11</u> <u>(Finanzerfolg)</u>		<u>1.825,89</u>
13.	<u>Ergebnis vor Steuern</u> <u>(Zwischensumme aus Z 8 und 12)</u>		<u>199.416,09</u>
	<u>Übertrag</u>		<u>199.416,09</u>

GEWINN - UND VERLUSTRECHNUNG
VOM 01.01.2017 BIS 31.12.2017

	<u>Übertrag</u>	<u>99.416,09</u>
14.	<u>Steuern vom Einkommen und vom Ertrag</u>	10.776,24
15.	<u>Ergebnis nach Steuern</u>	<u>88.639,85</u>
16.	<u>Jahresgewinn</u>	<u>88.639,85</u>

Anlagennachweis Städtische Bestattungsanstalt für 2017

AfA – GESAMT (RÄG 2014)

Nr.	Text	Anschaffungs- bzw. Herstellungskosten					Buchwerte		
		01.01.2017	Zugänge	davon akt. Zinsen	Abgänge	Umbuchungen	31.12.2017	31.12.2017	31.12.2016
		EUR	EUR	EUR	EUR	EUR	EUR	EUR	
1000	Aussegnungshalle/Büro	539.666,53	0,00	0,00	0,00	0,00	539.666,53	107.306,28	115.308,32
1001	Glockenturm	6.735,58	0,00	0,00	0,00	0,00	6.735,58	3.714,32	3.959,81
1002	Kapelle	15.744,00	0,00	0,00	0,00	0,00	15.744,00	8.667,56	9.296,11
1003	Außenanl. Bestattung	91.336,43	1.400,00	0,00	0,00	0,00	92.736,43	27.658,02	35.461,64
1004	Umbau Untergeschoss, Mitarbeiterräume	115.650,88	0,00	0,00	0,00	0,00	115.650,88	92.947,55	98.286,02
1007	Naturbestattung Urnenhügel	0,00	7.380,00	0,00	0,00	0,00	7.380,00	7.011,00	0,00
4000	Betriebsausstattung	265.229,49	6.384,41	0,00	0,00	0,00	271.613,90	71.658,24	80.221,32
4010	Betriebsausstattung IG	4.502,00	0,00	0,00	0,00	0,00	4.502,00	3.349,50	3.925,75
4100	Büroeinrichtung	11.025,69	1.225,00	0,00	700,00	0,00	11.550,69	2.421,22	1.832,31
5000	Kraftfahrzeuge	236.261,10	1.508,00	0,00	0,00	0,00	237.769,10	66.132,70	83.879,75
6000	Wertpapiere	15.944,09	0,00	0,00	0,00	0,00	15.944,09	15.944,09	15.944,09
6211	EDV-Anlagen, Software	41.396,70	2.108,00	0,00	0,00	0,00	43.504,70	3.238,41	4.063,43
SUMME		1.343.492,49	20.005,41	0,00	700,00	0,00	1.362.797,90	410.048,89	452.178,55

Anlagennachweis Städtische Bestattungsanstalt für 2017

AfA – GESAMT (RÄG 2014)

Nr.	Text	Abschreibungsbewegungen						kum. AfA 31.12.2017 EUR
		kum. AfA 01.01.2017 EUR	AfA laufend EUR	Zuschreibung EUR	Zugang EUR	Abgang EUR	Umbuchung EUR	
1000	Aussegnungshalle/Büro	424.358,21	8.002,04	0,00	0,00	0,00	0,00	432.360,25
1001	Glockenturm	2.775,77	245,49	0,00	0,00	0,00	0,00	3.021,26
1002	Kapelle	6.447,89	628,55	0,00	0,00	0,00	0,00	7.076,44
1003	Außenanl. Bestattung	55.874,79	9.203,62	0,00	0,00	0,00	0,00	65.078,41
1004	Umbau Untergeschoss Mitarbeiterräume	17.364,86	5.338,47	0,00	0,00	0,00	0,00	22.703,33
1007	Naturbestattung Urnenhügel	0,00	369,00	0,00	0,00	0,00	0,00	369,00
4000	Betriebsausstattung	185.008,17	14.947,49	0,00	0,00	0,00	0,00	199.955,66
4010	Betriebsausstattung IG	576,25	576,25	0,00	0,00	0,00	0,00	1.152,50
4100	Büroeinrichtung	9.193,38	636,08	0,00	0,00	699,99	0,00	9.129,47
5000	Kraftfahrzeuge	152.381,35	19.255,05	0,00	0,00	0,00	0,00	171.636,40
6000	Wertpapiere	0,00	0,00	0,00	0,00	0,00	0,00	0,00
6211	EDV-Anlagen, Software	37.333,27	2.933,02	0,00	0,00	0,00	0,00	40.266,29
SUMME		891.313,94	62.135,06	0,00	0,00	699,99	0,00	952.749,01

Jahresabschluss per 31. Dezember 2017

IMMO
Stadtgemeinde Spittal an der Drau KG
A-9800 Spittal an der Drau, Burgplatz 5

Bilanz zum 31. Dezember 2017

AKTIVA

	2017 Euro	2016 Euro
A. <u>ANLAGEVERMÖGEN</u>		
I. Sachanlagen		
1. Grundstücke, grundstücksgleiche Rechte und Bauten, einschließlich der Bauten auf fremdem Grund	1.988.081,00	2.024.496,00
<u>Summe Anlagevermögen</u>	1.988.081,00	2.024.496,00
B. <u>UMLAUFVERMÖGEN</u>		
I. Forderungen und sonstige Vermögensgegenstände		
1. Sonstige Forderungen und Vermögensgegenstände	0,00	0,00
II. <u>Kassenbestand, Schecks, Guthaben bei Kreditinstituten</u>	6.554,62	8.675,46
<u>Summe Umlaufvermögen</u>	6.554,62	8.675,46
 <u>SUMME AKTIVA</u>	 1.994.635,62	 2.033.171,46

Bilanz zum 31. Dezember 2017**PASSIVA**

	Euro	2017 Euro	2016 Euro
A. <u>Eigenkapital</u>			
I. Komplementärkapital			
1. Festkapital	9.900,00		9.900,00
2. Variables Kapital	1.476.055,16		1.465.143,75
		1.485.955,16	1.475.043,75
II. Kommanditkapital			
1. Bedungene Einlagen	100,00		100,00
2. Abzüglich Verlustanteile	-100,00		-100,00
		0,00	0,00
<u>Summe Eigenkapital</u>		1.485.955,16	1.475.043,75
B. <u>Investitionszuschüsse</u>		30.561,00	31.121,00
C. <u>Verbindlichkeiten</u>			
1. Verbindlichkeiten gegenüber Kreditinstituten	477.071,46		526.235,11
2. Sonstige Verbindlichkeiten	1.048,00		771,60
		478.119,46	527.006,71
- davon aus Steuern Euro 1.048,00 (EURO 771,60)			
- davon mit einer Restlaufzeit bis zu einem Jahr Euro 1.048,00 (EURO 771,60)			
<u>SUMME PASSIVA</u>		1.994.635,62	2.033.171,46

GEWINN- UND VERLUSTRECHNUNG
VOM 01.01.2017 BIS 31.12.2017

	Euro	2017 Euro	2016 Euro
1. Umsatzerlöse		31.440,00	30.840,00
2. Sonstige betriebliche Erträge			
a. übrige		560,00	559,00
3. Abschreibungen			
a. auf immaterielle Gegenstände des Anlagevermögens und Sachanlagen sowie auf aktivierte Aufwendungen für das Ingangsetzen und Erweitern eines Betriebes		36.415,00	36.415,00
4. Sonstige betriebliche Aufwendungen			
a. Instandhaltung, Reinigung, Entsorgung, Beleuchtung	0,00		
b. übrige	2.650,00		
		2.650,00	2.231,00
5. Zwischensumme aus Z 1 bis 4		7.065,00	-7.247,00
6. Zinsen und ähnliche Aufwendungen		2.024,55	235,14
7. Zwischensumme aus Z 6 bis 6		-2.024,55	-235,14
8. Ergebnis der gewöhnlichen Geschäftstätigkeit		-9.089,55	-7.482,14
9. Jahresfehlbetrag		9.089,55	7.482,14

IMMO Stadtgemeinde Spittal an der Drau KG

Anlagenspiegel zum 31.12.2017

	Anschaffungs- Herstellungskosten 01.01.2017	Zugänge	Abgänge	Hinfuchungsbch	Bilanzwert 01.12.2017	Bilanzwert Anschaffungskosten	Bilanzwert 31.12.2017	Bilanzwert 31.12.2016	Abgeschrieben	Bilanzwert Geschäftsjahr
	EURO	EURO	EURO	EURO	EURO	EURO	EURO	EURO	EURO	EURO
A. ANLAGEVERMÖGEN										
I. Sachanlagen										
1. Grundstücke, grundstücksgleiche Rechte und Beulen, einschließlich der Bauten auf fremdem Grund	2.378.924,80	0,00	0,00	0,00	2.378.924,80	390.843,80	1.988.081,00	2.024.496,00	36.415,00	0,00
Summe Sachanlagen	2.378.924,80	0,00	0,00	0,00	2.378.924,80	390.843,80	1.988.081,00	2.024.496,00	36.415,00	0,00
Summe Anlagevermögen	2.378.924,80	0,00	0,00	0,00	2.378.924,80	390.843,80	1.988.081,00	2.024.496,00	36.415,00	0,00

