



Stadtgemeinde Spittal an der Drau
Rechnungsabschluss 2023

Rechnungsabschluss 2023

Gemeinde: Stadtgemeinde Spittal an der Drau

Bezirk: Spittal an der Drau

DVR.: 0004618

Bundesland: Kärnten

Flächenausmaß: 48,48 km²

Einwohnerzahl gem. § 10 Abs. 7 FAG 2017: 15 168

Hebesätze:

Grundsteuer von land- und forstwirtschaftlichen Betrieben: 500 %

Grundsteuer von den Grundstücken: 500 %

Kommunalsteuer: 3 %

Inhaltsverzeichnis

| Seite | Inhalt | Anlage |
|-------|---|-----------|
| 9 | Textliche Erläuterungen | |
| 71 | Nachweis der liquiden Mittel (Kassenbestand) | |
| 77 | Nachweis über nicht kassenwirksame Konten | |
| 81 | Ergebnishaushalt Gesamt 1. und 2. Ebene - interne Vergütungen enthalten | Anlage 1a |
| 85 | Finanzierungshaushalt Gesamt 1. und 2. Ebene - interne Vergütungen enthalten | Anlage 1b |
| 91 | Ergebnishaushalt Gesamt 1. und 2. Ebene - bereinigt um interne Vergütungen | Anlage 1a |
| 95 | Finanzierungshaushalt Gesamt 1. und 2. Ebene - bereinigt um interne Vergütungen | Anlage 1b |
| 101 | Ergebnishaushalt Bereichsbudget 1. und 2. Ebene | Anlage 1a |
| 123 | Finanzierungshaushalt Bereichsbudget 1. und 2. Ebene | Anlage 1b |
| 165 | Vermögenshaushalt | Anlage 1c |
| 177 | Nettovermögensveränderungsrechnung | Anlage 1d |
| 181 | Nachweis Vermögen mit abgeändeter Nutzungsdauer | |
| 201 | Ergebnis- und Finanzierungsrechnung Detailnachweis | |
| 407 | Nachweis der Investitionstätigkeit samt Finanzierung § 18 K-GHG | |
| 413 | Nachweis der Investitionszuschüsse § 19 K-GHG | |
| 433 | Gesamtdarstellung der investiven Einzelvorhaben § 20 K-GHG | |
| 465 | Darstellung Ergebnishaushalt § 1 Abs. 2 | Anlage 1e |
| 469 | Darstellung Vermögenshaushalt § 1 Abs. 2 | Anlage 1f |
| 473 | Querschnitt | Anlage 5b |
| 479 | Nachweis über Transferzahlungen | Anlage 6a |
| 487 | Nachweis über Innere Darlehen | |
| 491 | Nachweis über gegebene Darlehen | |
| 495 | Nachweis über Haushaltsrücklagen und Zahlungsmittelreserven | Anlage 6b |

| Seite | Inhalt | Anlage |
|-------|---|-----------|
| 499 | Einzelnachweis über Finanzschulden und Schuldendienst | Anlage 6c |
| 517 | Einzelnachweis über Finanzschulden gem. § 32 Abs. 3 | Anlage 6d |
| 521 | Nachweis über hausinterne Vergütungen | Anlage 6f |
| 525 | Anlagenspiegel nach Ansatz | Anlage 6g |
| 535 | Liste der nicht bewerteten Kulturgüter | Anlage 6h |
| 539 | Leasingspiegel | Anlage 6i |
| 543 | Nachweis über unmittelbare Beteiligungen der Gebietskörperschaft | Anlage 6j |
| 551 | Nachweis über mittelbare Beteiligungen der Gebietskörperschaft | Anlage 6k |
| 555 | Nachweis über verwaltete Einrichtungen | Anlage 6l |
| 559 | Nachweis über aktive Finanzinstrumente | Anlage 6m |
| 563 | Einzelnachweis über aktive Finanzinstrumente | Anlage 6n |
| 567 | Nachweis über derivative Finanzinstrumente ohne Grundgeschäft | Anlage 6o |
| 571 | Einzelnachweis über Risiken von Finanzinstrumenten | Anlage 6p |
| 575 | Rückstellungsspiegel | Anlage 6q |
| 579 | Haftungsnachweis | Anlage 6r |
| 587 | Anzahl der Ruhe- und Versorgungsempfänger und pensionsbezogene Aufwendungen | Anlage 6s |
| 591 | Personaldaten iSd Östp | Anlage 4 |
| 595 | Dienstpostenplan Gegenüberstellung § 55 K-GHG | |
| 599 | Nachweis über Personalaufwand | |
| 605 | Einzelnachweis nicht voranschlagswirksame Gebarung gemäß § 12 | Anlage 6t |
| 611 | Nachweis Kundenforderungen | |
| 623 | Nachweis Lieferverbindlichkeiten | |
| 645 | Jahresabschluss Städtische Bestattungsanstalt | |
| 655 | Jahresabschluss IMMO Stadtgemeinde Spittal an der Drau KG | |

Textliche Erläuterungen

Textliche Erläuterungen

gemäß § 54 Abs. 3 Kärntner Gemeindehaushaltsgesetz - K-GHG, LGBl. Nr. 80/2019, zuletzt in der Fassung LGBl. Nr. 78/2023, zum Rechnungsabschluss 2023.

1. Umsetzung der mit dem Voranschlag 2023 verfolgten Ziele und Strategien:

Der Gemeinderat hat am 14. Dezember 2022 den Voranschlag und am 05. Juli 2023 einen Nachtragsvoranschlag für das Haushaltsjahr 2023 mit Verordnung beschlossen. Das Ziel, einen ausgewogenen bzw. ausgeglichenen Haushalt zu erreichen, war zu beiden Zeitpunkten nicht möglich. Wesentliche Eckpunkte, welche maßgeblich das Ergebnis beeinflussen können, fehlten teilweise. Das Budgetprovisorium des Landes wirkte sich bei den Zahlen der Transferleistungen aus, da es sich vorrangig um die Weiterführung mittelfristiger Daten handelte. Wichtige Faktoren bei der Budgetierung waren auch die hohe Inflation und die sehr zügigen Zinssteigerungen. Beides war zu berücksichtigen. Mit dem Nachtragsbudget konnte der negative Budgetwert von ursprünglich Minus € 1.791.100,-- (Finanzierungshaushalt ohne Betriebe mit marktbestimmter Tätigkeit, Betriebe mit Kostendeckung, investive Vorhaben) auf Minus € 1.631.700,-- leicht verbessert werden. Die Zielsetzung ein möglichst geringes negatives Ergebnis zu erreichen, wurde mit vielen Maßnahmen angestrebt. Unter anderem wurde der Fokus auf die Budgetkonsolidierung gelegt.

Die Sicherstellung der Daseinsvorsorge hat hohe Priorität und konnte im Rechnungsjahr erfüllt und weiter ausgebaut werden. Zahlreiche investive Vorhaben konnten trotz schwieriger Rahmenbedingungen weitergeführt werden. Der Schwerpunkt lag wie in den Vorjahren im Kanalisations- und Wasserleitungsbau.

Die Flexibilität ist auf Grund der steigenden Pflichtausgaben sehr eingeschränkt.

2. Beschreibung des Haushaltes:

2.1 Wesentliche betragsmäßige Abweichungen zum Voranschlag im Allgemeinen:

Wie oben ausgeführt, ist der Budgetprozess 2023 geprägt von vielen Unsicherheiten und Teuerungen, somit belastet von Faktoren, die von der Stadtgemeinde nicht beeinflusst werden können.

Wesentliche Abweichungen zum Voranschlag sind bei den Ertragsanteilen und der Kommunalsteuer ausgewiesen. Der Budgetwert der Ertragsanteile wird jährlich von der Gemeindeführung bekannt gegeben. Durch verschiedenste Maßnahmen des Bundes wurde diese wichtige Einnahme im Kern maßgeblich beeinflusst. Der geplante Budgetwert konnte schlussendlich mit € 323.831,59 nicht erreicht werden. Monatlich gab es zum Teil sehr hohe Schwankungen. Die Kommunalsteuer weist gegenüber den geplanten Werten hohe Zuwächse auf.

Bei den Transferzahlungen an das Land wurde im Rahmen der Budgetierung mitgeteilt, dass es sich um ein Budgetprovisorium des Landes handelt und die mittelfristigen Werte heranzuziehen sind. Bei der Abgangsdeckung der Krankenanstalten ist eine Überziehung des Budgetwertes gegeben. Grund dafür ist eine Mitteilung der Abteilung 5 - Gesundheit und Pflege - im Dezember 2023, wonach die Gemeinden informiert wurden, dass diese im November und Dezember 2023 zusätzlich mit ca. 5 Mio. belastet werden. Die Gemeindekopffquote für "Kinderbetreuungseinrichtungen" entwickelt sich mittlerweile auf ein sehr hohes Niveau zu. Die Gemeinden haben dem Land 56 vH der Kosten für die Tagesbetreuung zu ersetzen. Lag die Kopffquote im Jahr 2017 bei € 18,16 je Einwohner ist diese 2023 mittlerweile bei € 36,50 je Einwohner angekommen. Mit ca. € 16 Mio. Belastungen durch Umlagen und Transferzahlungen ist ein Höchstniveau erreicht worden. Die Kostentreiber sind dabei die Sozialhilfe mit zahlreichen Leistungen sowie die erwähnte Abgangsdeckung der Krankenanstalten.

Die Energiekosten mussten im Budget bzw. Nachtragsbudget angepasst werden. Im Rechnungsabschluss zeigt sich, dass die Energiekosten um ca. € 164.000,-- geringer ausgefallen sind als budgetiert.

Ein Vergleich der Budgetwerte mit den Rechnungsabschlussdaten des Ergebnis- und Finanzierungshaushaltes ist aus den nachfolgenden Erläuterungen ersichtlich.

Der Finanzierungshaushalt - ohne Betriebe mit marktbestimmter Tätigkeit, Betriebe mit Kostendeckung, investive Vorhaben - weist gegenüber dem negativen Ergebnis bei der Budgetierung einen positiven Wert in Höhe von € 264.247,-- aus. Die Bedarfszuweisung 2023, welche zur Stabilisierung des Haushaltes eingesetzt worden ist, konnte der Zahlungsmittelreserve zugeführt werden.

3. Ergebnis-, Finanzierungs- und Vermögensrechnung:

3.1 Summe der Erträge und Aufwendungen:

| | | |
|---------------------------------------|-----|----------------------|
| Erträge: | EUR | <u>54 796 664,90</u> |
| Aufwendungen: | EUR | <u>52 287 056,97</u> |
| Entnahmen von Haushaltsrücklagen: | EUR | <u>2 949 325,63</u> |
| Zuweisung an Haushaltsrücklagen: | EUR | <u>3 398 602,65</u> |
| Nettoergebnis nach Haushaltsrücklagen | EUR | 2 060 330,91 |

3.2 Summe der Einzahlungen und Auszahlungen (voranschlagswirksam):

| | | |
|--|-----|----------------------|
| Einzahlungen: | EUR | <u>57 423 399,59</u> |
| Auszahlungen: | EUR | <u>58 921 183,43</u> |
| Geldfluss aus der voranschlagswirksamen Gebarung | EUR | <u>-1 497 783,84</u> |

3.3 Summe der Einzahlungen und Auszahlungen (nicht voranschlagswirksam):

| | | |
|---|-----|----------------------|
| Einzahlungen: | EUR | <u>67 335 218,87</u> |
| Auszahlungen: | EUR | <u>67 112 049,84</u> |
| Geldfluss aus der nicht voranschlagswirks. Gebarung | EUR | <u>223 169,03</u> |

3.4 Veränderung an liquiden Mitteln:

| | | |
|--------------------------------|-----|----------------------|
| Anfangsbestand liquide Mittel: | EUR | <u>18 287 243,12</u> |
| Endbestand liquide Mittel: | EUR | <u>17 012 628,31</u> |
| davon Zahlungsmittelreserven | EUR | <u>12 359 846,79</u> |

3.5 Analyse des Ergebnis- und Finanzierungshaushaltes:

Die Analyse des Ergebnis- und Finanzierungshaushaltes ist in den nachfolgenden Erläuterungen ersichtlich.

3.6 Vermögensrechnung:

| | | |
|----------------------------------|-----|-----------------------|
| Summe AKTIVA: | EUR | <u>223 940 379,96</u> |
| Summe PASSIVA: | EUR | <u>223 940 379,96</u> |
| Nettovermögen (Ausgleichsposten) | EUR | <u>4 274 955,84</u> |

Analyse des Ergebnis- und Finanzierungshaushaltes:

Gemeinde: **Stadtgemeinde Spittal an der Drau**

RA 2023 Begutachtung | März 2024

| Ergebnis- u. Finanzierungshaushalt Gesamt - interne Vergütungen enthalten: | | ER | FR |
|--|---|-----------------------|-----------------------|
| Anlage 1a - Ergebnishaushalt / Anlage 1b - Finanzierungshaushalt - Gesamt: | | (Anlage 1a) | (Anlage 1b) |
| operative Gebarung | MVAG-Ebene: | VA-Betrag | VA-Betrag |
| | Mittelverwendungs- und -aufbringungsgruppen (1. u. 2. Ebene): | | |
| SU | Summe Erträge/Einzahlungen | € 54 796 664,90 | € 49 876 438,01 |
| SU | Summe Aufwendungen/Auszahlungen | € 52 287 056,97 | € 44 534 281,93 |
| SA0/ SA1 | Nettoergebnis / Geldfluss operative Gebarung | € 2 509 607,93 | € 5 342 156,08 |
| 1 | Entnahmen von Haushaltsrücklagen | € 2 949 325,63 | |
| 1 | Zuweisung an Haushaltsrücklagen | € 3 398 602,65 | |
| SU | Summe Haushaltsrücklagen (+/-) | -€ 449 277,02 | |
| SA00 | Nettoerg. nach Zuw. u. Entn. von Haushaltsrückl. (SA0+/--Haushaltsrückl.) | € 2 060 330,91 | |
| investive Gebarung | MVAG-Ebene: | VA-Betrag | VA-Betrag |
| | Mittelverwendungs- und -aufbringungsgruppen (1. u. 2. Ebene): | | |
| SU | Summe Einzahlungen investive Gebarung | | € 4 994 082,35 |
| SU | Summe Auszahlungen investive Gebarung | | € 11 570 638,16 |
| SA2 | Saldo Geldfluss aus der investiven Gebarung | | -€ 6 576 555,81 |
| SA3 | Nettofinanzierungssaldo (SA1 + SA2) | | -€ 1 234 399,73 |
| Finanzierungs-tätigkeit | MVAG-Ebene: | VA-Betrag | VA-Betrag |
| | Mittelverwendungs- und -aufbringungsgruppen (1. u. 2. Ebene): | | |
| SU | Summe Einzahlungen aus der Finanzierungstätigkeit | | € 2 552 879,23 |
| SU | Summe Auszahlungen aus der Finanzierungstätigkeit | | € 2 816 263,34 |
| SA4 | Saldo Geldfluss aus der Finanzierungstätigkeit | | -€ 263 384,11 |
| SA5 | Saldo Geldfluss aus der voranschlagswirksamen Gebarung (SA3 + SA4) | | -€ 1 497 783,84 |

*Immo KG Erläuterung
*Immo KG Erläuterung

Saldenberechnungen EHH / FHH und disponible hoheitliche Liquidität

| | ERGEBNISHAUSHALT | | FINANZIERUNGSHAUSHALT | |
|--|---------------------|-----------------------|-----------------------|------------------------|
| | Saldo 0 | Saldo 00 | Saldo 1* | Saldo 5 |
| Gesamthaushalt: | € 2 509 607,93 | € 2 060 330,91 | € 5 342 156,08 | -€ 1 497 783,84 |
| abzüglich: | | | | |
| 820 Wirtschaftshof | € 220 984,71 | € 114 808,96 | € 132 456,99 | € 107 206,48 |
| 850 Wasserversorgung | € 337 673,57 | -€ 8 012,37 | € 830 528,27 | € 532 041,95 |
| 851 Abwasserentsorgung | € 875 628,26 | € 1 009,56 | € 1 880 971,41 | € 852 970,92 |
| 852 Abfallentsorgung | € 305 544,44 | € 44 747,54 | € 261 675,37 | € 261 675,37 |
| 853 Wohn-/Geschäftsgebäude | -€ 23 623,55 | -€ 25 280,55 | € 497 257,21 | -€ 259 853,95 |
| 859* sonst. Betr. markt. Tätig. | -€ 9 615,56 | -€ 9 615,56 | € 163,90 | € 163,90 |
| Zwischensummen | € 803 016,06 | € 1 942 673,33 | € 1 739 102,93 | -€ 2 991 988,51 |
| abzüglich: | | | | |
| Summe an Kapitaltransferzahlungen (an Externe) in der hoheitliche Gebarung, die von den Empfängern dieser Transferzahlungen zur Bedeckung von Investitionen herangezogen werden <small>(z.B. an Kommunalgesellschaften, Kirchen, private Haushalte u. Unternehmensgruppen 770-778 + Konto 786)</small> | | | € 85 017,20 | |
| Summe an Tilgungsraten für Darlehen (Bank- und Landesdarlehen) in der hoheitlichen Gebarung (ohne Betriebe) abz. Summe der hierfür vorgesehenen passivierten Bedeckungsmittel <small>--> Hinweis: sind die hierfür vorgesehenen Bedeckungsmittel nicht passivierungsfähig oder sind für die Tilgung keine direkten Bedeckungsmittel vorgesehen, so ist der gesamte Tilgungsbetrag zu erfassen</small> | | | € 525 336,50 | |
| Summe an Tilgungsraten für Finanzierungsleasing in der hoheitlichen Gebarung (ohne Betriebe) abz. Summe der hierfür vorgesehenen passivierten Bedeckungsmittel <small>--> Hinweis: sind die hierfür vorgesehenen Bedeckungsmittel nicht passivierungsfähig oder sind für die Tilgung keine direkten Bedeckungsmittel vorgesehen, so ist der gesamte Tilgungsbetrag zu erfassen</small> | | | € 0,00 | |
| Tilgung von Inneren Darlehen, die für die hoheitliche Gebarung in Anspruch genommen wurden: <small>- wenn Bedeckungsmittel passivierungsfähig, dann Summe an Tilgungsraten für Innere Darlehen abz. Summe der hierfür vorgesehenen passivierten Bedeckungsmittel erfassen - sind die hierfür vorgesehenen Bedeckungsmittel nicht passivierungsfähig oder sind für die Tilgung keine direkten Bedeckungsmittel vorgesehen, so ist der gesamte Tilgungsbetrag zu erfassen</small> | | | € 198 222,07 | |
| Bezugsvorschüsse in der hoheitlichen Gebarung: Saldo aus Auszahlungen abzüglich Einzahlungen <small>--> Hinweis: wenn Einzahlungen größer als Auszahlungen, dann Saldoertrag mit negativen Vorzeichen erfassen</small> | | | € 2 500,00 | |

| | |
|---|---|
| zuzüglich: | |
| Erlöse aus der Veräußerung von Vermögenswerten in der hoheitlichen Gebarung (ohne Betriebe), die nicht zur Bedeckung von investiven Einzelvorhaben vorgesehen sind <small>(insbesondere Konten 800 bis 805)</small> | € 514 808,33 <small>*=MVAG 33 Erläut.Immo</small> |
| Entnahmen von ZMR der hoheitliche Gebarung (keine betrieblichen ZMR) <small>(Konten 294 und 295 -> zum Haushaltsausgleich, zur Bedeckung von Katastrophenschäden, zur Bedeckung von sonstigen Investitionen der hoheitlichen Gebarung etc.; jedoch nicht zur Bedeckung von investiven Einzelvorhaben)</small> | € 348 311,62 |
| Zwischenergebnis der Finanzierungsrechnung in der hoheitlichen Gebarung vor investiver Gebarung (= disponible hoheitliche Finanzspitze) | € 1 791 147,11 |
| abzüglich: | |
| Summe ungedeckte sonstige Investitionen der hoheitlichen Gebarung <small>(Vorhabenscode (VC) 2 -> Auszahlungen an sonstige Investitionen abz. (passivierte) Einzahlungen für sonstigen Investitionen z.B. Bundes- oder Landesförderungen, BZ-Mittel)</small> | € 306 618,95 |
| Zuführungen an investive Einzelvorhaben der hoheitlichen Gebarung lt. Fin-Plan (Konto 910, VC 1) <small>(nur möglich, wenn die <u>disponible hoheitliche Finanzspitze</u> positiv ist und ausschließlich an investive Einzelvorhaben lt. Fin-Plan, sowie zur Ausfinanzierung von investiven Einzelvorhaben (bei Projektabschluss!))</small> | € 0,00 |
| Zwischenergebnis der Finanzierungsrechnung in der hoheitlichen Gebarung vor ZMR-Zuführungen (= Jahresüberschuss bzw. -fehlbetrag) | € 1 484 528,16 |
| abzüglich: | |
| Zuführungen zu ZMR der hoheitlichen Gebarung (keine betrieblichen ZMR) <small>(Konten 294 und 295 -> nur möglich, wenn ein <u>Jahresüberschuss</u> vorliegt!)</small> | € 774 659,14 |
| Endergebnis der Finanzierungsrechnung in der hoheitlichen Gebarung - Bereinigter Saldo 1 = Liquiditätsüberschuss bzw. -abgang | € 709 869,02 |

Anmerkungen zum vorliegenden RA-Entwurf 2023:

RA-Begutachtung 2023 durchgeführt von: Mag. Kurt Cottogni

Interne Analyse des Ergebnis- und Finanzierungshaushaltes:

| | Ergebnisvoranschlag | | | Finanzierungsvoranschlag | | | |
|---|---------------------|---------------------|--------------------|--|----------------------|----------------------|---------------------|
| | RA 2023 | VA 2023+NVA | Differenz | RA 2023 | VA 2023+NVA | Differenz | |
| Erträge | 54 796 664,90 | 50 958 200,00 | 3 838 464,90 | Einzahlungen | 57 423 399,59 | 58 625 900,00 | -1 202 500,41 |
| Aufwendungen | 52 287 056,97 | 52 759 800,00 | -472 743,03 | Auszahlungen | 58 921 183,43 | 68 104 600,00 | -9 183 416,57 |
| Entnahmen von Haushaltsrücklagen | 2 949 325,63 | 4 857 200,00 | -1 907 874,37 | | | | |
| Zuweisungen an Haushaltsrücklagen | 3 398 602,65 | 1 611 700,00 | 1 786 902,65 | | | | |
| Saldo (00) Nettoergebnis nach Haushaltsrücklagen | 2 060 330,91 | 1 443 900,00 | 616 430,91 | Saldo (5) Geldfluss aus der voranschl.wirksamen Gebarung | -1 497 783,84 | -9 478 700,00 | 7 980 916,16 |
| Gebührenhaushalt bzw. kostendeckende Ansätze | Ergebnisvoranschlag | | | Finanzierungsvoranschlag | | | |
| | RA 2023 | VA 2023+NVA | Differenz | RA 2023 | VA 2023+NVA | Differenz | |
| Erträge | 2 408 305,35 | 2 428 500,00 | -20 194,65 | Einzahlungen | 2 190 679,06 | 2 251 700,00 | -61 020,94 |
| Aufwendungen | 2 187 320,64 | 2 222 800,00 | -35 479,36 | Auszahlungen | 2 083 472,58 | 2 203 500,00 | -120 027,42 |
| Entnahmen von Haushaltsrücklagen | 1 030,81 | 1 000,00 | | | | | |
| Zuweisungen an Haushaltsrücklagen | 107 206,56 | | | | | | |
| Saldo (00) Nettoergebnis nach HH-RL OPERATIV | 114 808,96 | 206 700,00 | -91 891,04 | Saldo (5) Geldfluss aus der voranschl.wirksamen Gebarung OPERATIV | 107 206,48 | 48 200,00 | 59 006,48 |
| Erträge | 2 302 483,01 | 2 258 900,00 | 43 583,01 | Einzahlungen | 2 289 146,58 | 2 185 000,00 | 104 146,58 |
| Aufwendungen | 1 964 809,44 | 2 039 600,00 | -74 790,56 | Auszahlungen | 1 787 605,36 | 2 068 600,00 | -280 994,64 |
| Entnahmen von Haushaltsrücklagen | | | | | | | |
| Zuweisungen an Haushaltsrücklagen | 345 685,94 | | | | | | |
| Saldo (00) Nettoergebnis nach HH-RL OPERATIV | -8 012,37 | 219 300,00 | -227 312,37 | Saldo (5) Geldfluss aus der voranschl.wirksamen Gebarung OPERATIV | 501 541,22 | 116 400,00 | 385 141,22 |
| Erträge VORHABEN | | | | Einzahlungen | 444 782,00 | 2 218 100,00 | -1 773 318,00 |
| Aufwendungen VORHABEN | | | | Auszahlungen | 2 425 253,97 | 5 406 400,00 | -2 981 146,03 |
| Entnahmen von Haushaltsrücklagen | 493 304,62 | 812 000,00 | -318 695,38 | | | | |
| Zuweisungen an Haushaltsrücklagen | 48 486,40 | 101 900,00 | -53 413,60 | | | | |
| Saldo (00) Nettoergebnis nach HH-RL VORHABEN | 444 818,22 | 710 100,00 | -265 281,78 | Saldo (5) Geldfluss aus der voranschl.wirksamen Gebarung VORHABEN | -1 980 471,97 | -3 188 300,00 | 1 207 828,03 |
| Saldo (00) Nettoergebnis nach HH-RL GESAMT | 436 805,85 | 929 400,00 | -492 594,15 | Saldo (5) Geldfluss aus der voranschl.wirksamen Gebarung GESAMT | -1 478 930,75 | -3 071 900,00 | 1 592 969,25 |
| Erträge | 4 265 425,31 | 3 906 400,00 | 359 025,31 | Einzahlungen | 4 309 448,41 | 3 883 400,00 | 426 048,41 |
| Aufwendungen | 3 389 797,05 | 3 525 000,00 | -135 202,95 | Auszahlungen | 3 456 477,49 | 3 813 100,00 | -356 622,51 |
| Entnahmen von Haushaltsrücklagen | 742 458,52 | 849 100,00 | -106 641,48 | | | | |
| Zuweisungen an Haushaltsrücklagen | 1 617 077,22 | 849 100,00 | 767 977,22 | | | | |
| Saldo (00) Nettoergebnis nach HH-RL OPERATIV | 1 009,56 | 381 400,00 | -380 390,44 | Saldo (5) Geldfluss aus der voranschl.wirksamen Gebarung OPERATIV | 852 970,92 | 70 300,00 | 782 670,92 |
| Erträge VORHABEN | 0,00 | | | Einzahlungen | 2 311 512,22 | 3 843 700,00 | -1 532 187,78 |
| Aufwendungen VORHABEN | 0,00 | | | Auszahlungen | 2 202 943,86 | 6 526 200,00 | -4 323 256,14 |
| Entnahmen von Haushaltsrücklagen | 423 770,63 | 1 252 800,00 | -829 029,37 | | | | |
| Zuweisungen an Haushaltsrücklagen | 0,00 | 120 600,00 | -120 600,00 | | | | |
| Saldo (00) Nettoergebnis nach HH-RL VORHABEN | 423 770,63 | 1 132 200,00 | -708 429,37 | Saldo (5) Geldfluss aus der voranschl.wirksamen Gebarung VORHABEN | 108 568,36 | -2 682 500,00 | 2 791 068,36 |
| Saldo (00) Nettoergebnis nach HH-RL GESAMT | 424 780,19 | 1 513 600,00 | -214 201,11 | Saldo (5) Geldfluss aus der voranschl.wirksamen Gebarung GESAMT | 961 539,28 | -2 612 200,00 | 3 573 739,28 |
| Erträge | 2 373 833,83 | 2 252 500,00 | 121 333,83 | Einzahlungen | 2 152 788,42 | 2 157 300,00 | -4 511,58 |
| Aufwendungen | 2 068 289,39 | 2 140 800,00 | -72 510,61 | Auszahlungen | 1 892 289,72 | 2 050 200,00 | -157 910,28 |
| Entnahmen von Haushaltsrücklagen | 32 948,58 | 32 900,00 | | | | | |
| Zuweisungen an Haushaltsrücklagen | 293 745,48 | 32 900,00 | | | | | |
| Saldo (00) Nettoergebnis nach HH-RL OPERATIV | 44 747,54 | 111 700,00 | -66 952,46 | Saldo (5) Geldfluss aus der voranschl.wirksamen Gebarung OPERATIV | 260 498,70 | 107 100,00 | 153 398,70 |
| Erträge VORHABEN | | | | Einzahlungen | | | |
| Aufwendungen VORHABEN | | | | Auszahlungen | 3 692,79 | 240 000,00 | -236 307,21 |
| Entnahmen von Haushaltsrücklagen | 3 692,79 | 240 000,00 | -236 307,21 | | | | |
| Zuweisungen an Haushaltsrücklagen | | | | | | | |
| Saldo (00) Nettoergebnis nach HH-RL VORHABEN | 3 692,79 | 240 000,00 | -236 307,21 | Saldo (5) Geldfluss aus der voranschl.wirksamen Gebarung VORHABEN | -3 692,79 | -240 000,00 | 236 307,21 |
| Saldo (00) Nettoergebnis nach HH-RL GESAMT | 48 440,33 | 351 700,00 | -303 259,67 | Saldo (5) Geldfluss aus der voranschl.wirksamen Gebarung GESAMT | 256 805,91 | -132 900,00 | 389 705,91 |
| Erträge | 4 079 085,64 | 4 181 000,00 | -101 914,36 | Einzahlungen | 3 928 719,99 | 4 068 400,00 | -139 680,01 |
| Aufwendungen | 4 102 709,19 | 4 087 400,00 | 15 309,19 | Auszahlungen | 4 188 573,94 | 4 197 400,00 | -8 826,06 |
| Entnahmen von Haushaltsrücklagen | 124 925,52 | 123 400,00 | 1 525,52 | | | | |
| Zuweisungen an Haushaltsrücklagen | 126 582,52 | 123 400,00 | 3 182,52 | | | | |
| Saldo (00) Nettoergebnis nach HH-RL OPERATIV | -25 280,55 | 93 600,00 | -118 880,55 | Saldo (5) Geldfluss aus der voranschl.wirksamen Gebarung OPERATIV | -259 853,95 | -129 000,00 | -130 853,95 |
| Erträge VORHABEN | | | | Einzahlungen | 110 000,00 | 110 000,00 | 0,00 |
| Aufwendungen VORHABEN | | | | Auszahlungen | 677 710,54 | 894 200,00 | -216 489,46 |
| Entnahmen von Haushaltsrücklagen | 48 719,68 | 224 900,00 | -176 180,32 | | | | |
| Zuweisungen an Haushaltsrücklagen | 2 700,40 | 2 700,00 | | | | | |
| Saldo (00) Nettoergebnis nach HH-RL VORHABEN | 46 019,28 | 222 200,00 | -176 180,72 | Saldo (5) Geldfluss aus der voranschl.wirksamen Gebarung VORHABEN | -567 710,54 | -784 200,00 | 216 489,46 |
| Saldo (00) Nettoergebnis nach HH-RL GESAMT | 20 738,73 | 315 800,00 | -295 061,27 | Saldo (5) Geldfluss aus der voranschl.wirksamen Gebarung GESAMT | -827 564,49 | -913 200,00 | 85 635,51 |
| Erträge | 292 349,72 | 240 800,00 | 51 549,72 | Einzahlungen | 269 698,79 | 237 600,00 | 32 098,79 |
| Aufwendungen | 238 987,74 | 259 500,00 | -20 512,26 | Auszahlungen | 200 415,59 | 240 600,00 | -40 184,41 |
| Entnahmen von Haushaltsrücklagen | 17 658,75 | 24 800,00 | -7 141,25 | | | | |
| Zuweisungen an Haushaltsrücklagen | 82 458,99 | 17 600,00 | 64 858,99 | | | | |
| Saldo (00) Nettoergebnis nach HH-RL OPERATIV | -11 438,26 | -11 500,00 | 61,74 | Saldo (5) Geldfluss aus der voranschl.wirksamen Gebarung OPERATIV | 69 283,20 | -3 000,00 | 72 283,20 |
| Erträge VORHABEN | | | | Einzahlungen | | | |
| Aufwendungen VORHABEN | | | | Auszahlungen | | | |
| Entnahmen von Haushaltsrücklagen | 0,00 | 0,00 | 0,00 | | | | |
| Zuweisungen an Haushaltsrücklagen | | | | | | | |
| Saldo (00) Nettoergebnis nach HH-RL VORHABEN | 0,00 | 0,00 | 0,00 | Saldo (5) Geldfluss aus der voranschl.wirksamen Gebarung VORHABEN | 0,00 | 0,00 | 0,00 |
| Saldo (00) Nettoergebnis nach HH-RL GESAMT | -11 438,26 | -11 500,00 | 61,74 | Saldo (5) Geldfluss aus der voranschl.wirksamen Gebarung GESAMT | 69 283,20 | -3 000,00 | 72 283,20 |

| Ergebnis- und Finanzierungsrechnung nach Bereinigung der Gebührenhaushalte bzw. kostendeckende Ansätze | | | | | | | | | |
|---|-------------------|----------------------|---------------------|---|----------------------|----------------------|----------------------------------|---------------|--------------|
| | 1 026 195,11 | -1 861 800,00 | 2 887 995,11 | | | | -586 123,47 | -2 793 700,00 | 2 207 576,53 |
| Ergebnisvorschlag | | | | Finanzierungsvorschlag | | | | | |
| Vorhaben Hoheit Detail (Saldo 00) | | | | RA 2023 | VA 2023+NVA | Differenz | Vorhaben Hoheit Detail (Saldo 5) | | |
| 1630xx Feuerwehrfahrzeuge | 72 472,93 | 67 600,00 | 4 872,93 | 1630xx Feuerwehrfahrzeuge | -784 564,65 | -768 600,00 | -15 964,65 | | |
| 846201 MZH Rothenthurn | 37 570,50 | 57 500,00 | -19 929,50 | 846201 MZH Rothenthurn | -30 073,54 | -57 500,00 | 27 426,46 | | |
| 211100 Sanierung VS Ost | | | 0,00 | 211100 Sanierung VS Ost | -27 701,08 | 357 700,00 | -385 401,08 | | |
| 262001 Umbau Stadion | 139 580,48 | 187 600,00 | -48 019,52 | 262001 Umbau Stadion | -104 622,89 | -115 100,00 | 10 477,11 | | |
| 423001 Essen auf Rädern | 800,00 | 800,00 | 0,00 | 423001 Essen auf Rädern | -36 634,07 | -36 700,00 | 65,93 | | |
| 6120xx alle Straßenbauten | 441 601,30 | 433 500,00 | 8 101,30 | 6120xx alle Straßenbauten | -73 239,38 | -581 400,00 | -145 839,38 | | |
| 363010 Makeover | | | | 363010 Makeover | 29 012,36 | 0,00 | 29 012,36 | | |
| 83301 Adaptierung Drautalperle | | | | 83301 Adaptierung Drautalperle | 150 000,00 | 0,00 | 150 000,00 | | |
| 680001 Breitband | | | | 680001 Breitband | 1 613,73 | 83 800,00 | -82 186,27 | | |
| 816002 Straßenbeleuchtung ab 2022 | 88 856,90 | 92 600,00 | -3 743,10 | 816002 Straßenbeleuchtung ab 2022 | 55 259,24 | -90 000,00 | 145 259,24 | | |
| | 780 882,11 | 839 600,00 | -58 717,89 | | -1 474 940,06 | -1 207 800,00 | -267 140,06 | | |
| Saldo (00) Nettoergebnis nach Haushaltsrücklagen | 245 313,00 | -2 701 400,00 | 2 946 713,00 | Saldo (5) Geldfluss aus der voranschl.wirksamen Gebarung | 888 816,59 | -1 585 900,00 | 2 474 716,59 | | |
| | | | | Finanzierungswirksame Sonderpositionen | | | | | |
| | | | | <i>Tilgungen Innere Darlehen 2023</i> | <i>-198 222,07</i> | <i>-207 400,00</i> | | | |
| | | | | <i>RL-Zuführung Hoheit* (Tabellenblatt)</i> | <i>-426 347,52</i> | <i>161 600,00</i> | | | |
| | | | | Saldo (5) Geldfluss aus der voranschl.wirksamen Gebarung | 264 247,00 | -1 631 700,00 | | | |

3.7 Analyse des Vermögenshaushaltes:

Das langfristige Vermögen (Aktiva) erhöht sich gegenüber 2022 um € 5.210.283,75.

Im Bereich des Sachanlagevermögens gab es größere Vermögenszuwächse: einerseits Sonderanlagen (Breitband, PV-Anlage AWZ) und andererseits bei den Fahrzeugen, Maschinen und technischen Anlagen (zwei Tanklöschfahrzeuge wurden im Jahr 2023 aktiviert). Beim gemeindeeigenen Hausbesitz wurden energietechnische Sanierungen umgesetzt. Die Projekte im Bereich Wasser- und Abwasserleitungsbau werden weiter fortgesetzt.

Die Anlagen in Bau betreffen den Bereich Wasser- und Abwasserleitungsbau, wobei diese Position auf Grund der notwendigen Baumaßnahmen in den kommenden Jahren weiterhin bestehen bleiben wird. Im Jahr 2023 erhöhten sich diese um € 3.021.563,91 auf € 6.169.130,43.

Den gesamten Anlagenzugängen steht eine jährliche Abschreibung der Sachanlagen in Höhe von rund € 5,7 Millionen gegenüber.

Im Jahr 2023 wurde der Sacheinlagevertrag "Immo KG" im Vermögenshaushalt der Stadtgemeinde dargestellt. Dadurch kam es zu einer Erhöhung des Abschnittes Beteiligungen von € 1.935.884,81.

Die sonstigen langfristigen Forderungen sind jene gegenüber der KPC (Kommunal Public Consulting). Es handelt sich hierbei um Förderungen für Wasser- und Abwasserprojekte.

Die kurzfristigen Forderungen beinhalten neben den offenen Forderungen aus Leistungen und Abgaben, die Abgrenzung der Kommunalsteuer von Dezember 2023, aber auch hohe Vorsteuergutschriften aus dem Wasser- und Abwasserleitungsbau.

Bei den Zahlungsmittelreserven handelt es sich größtenteils um zweckgebundene Rücklagen, die die Betriebe mit marktbestimmter Tätigkeit betreffen. Ein Teil der nicht zweckgebundenen Rücklagen wurde für Straßenbauprojekte verwendet. Eine genaue Darstellung ist im Nachweis der Zahlungsmittelreserven ersichtlich.

Die aktive Rechnungsabgrenzung beinhaltet die Pensionsfondszahlungen an das Gemeindeservicezentrum.

Bei den Investitionszuschüssen von Trägern des öffentlichen Rechts sind enthalten: Mittel des Kärntner Schulbaufonds (VS OST), KPC-Zuschüsse (Wasser- und Abwasserleitungsbau) und weitere. Die "übrigen Investitionszuschüsse" sind Interessentenbeiträge (Wasser/Kanal).

Die Rückstellungen verändern sich entsprechend der personellen Gegebenheiten.

Kurzfristige Finanzschulden betreffen den Kontokorrentkredit. Die Rückführung erfolgt - soweit möglich - laufend.

3.8 Stand und Entwicklung des Gemeindevermögens und der Finanzschulden:

Die Entwicklung des Gemeindevermögens ist unter Punkt 3.7 beschrieben. Einhergehend ist speziell im Bereich Wasser- und Kanalisationsbau ein Ansteigen der Finanzschulden ersichtlich. Die Finanzierungen erfolgen hier überwiegend durch Darlehen. Auch beim gemeindeeigenen Hausbesitz erfolgt die Finanzierung mit Darlehen.

Die innerhalb kurzer Zeit massiven Erhöhungen der Zinsen durch die EZB bedeuten eine höhere Belastung des Haushaltes. Speziell in den Gebührenhaushalten ist zu prüfen, inwieweit weitere Investitionen und damit verbundene Finanzschulden durch die Gebühren gedeckt werden können.

Der Schuldenstand im Bereich der Wasserversorgung beträgt Ende 2023 € 11.728.068,61. Der Gebührenhaushalt hat im Abschlussjahr ein Volumen (Einnahmen) von gesamt € 2.157.753,--. Die Annuität ist mit € 665.405,56 ausgewiesen, bei Gebühren von € 1.815.120,35.

Der Schuldenstand im Bereich der Abwasserbeseitigung beträgt Ende 2023 € 17.428.872,79. Der Gebührenhaushalt hat im Abschlussjahr ein Volumen (Einnahmen) von gesamt € 4.253.510,39,--. Die Annuität ist mit € 1.242.745,36 ausgewiesen, bei Gebühren von € 3.585.414,99.

Der Schuldenstand im Bereich des Hausbesitzes beträgt Ende 2023 € 12.617.050,14. Der Gebührenhaushalt hat im Abschlussjahr ein Volumen (Einnahmen) von gesamt € 4.079.085,64,--. Die Annuität ist mit € 1.277.580,17 ausgewiesen.

Erläuterungen zum Personalaufwand (lt. Nachweis)

| | EUR |
|--|------------|
| Der Personalaufwand des Jahres 2023 wurde einschließlich der Nachtragsvoranschläge mit veranschlagt. | 10 362 400 |
| An Personalkosten, einschließlich jener für fremde Rechtsträger, entstanden | 10 247 215 |
| Das ergibt Minderausgaben in der Höhe von | 115 185 |
| Personalkostenrefundierungen in Höhe von konnten verbucht werden. | 195 374 |
| Die tatsächlichen Personalkosten abzüglich der Refundierungen ergeben | 10 051 840 |

Im Jahr 2023 wurden unter anderem vom Arbeitsmarktservice geförderte Personen bei der Stadtgemeinde beschäftigt. Weiters konnten in den Sommermonaten Ferialpraktikanten in den verschiedenen Verwaltungsstellen eingesetzt werden.

Personalkostenrefundierungen: 195 374

Refundierungen: Arbeitsmarktservice, Stadtgemeinde Spittal an der Drau Betriebs GmbH, Verwaltungsgemeinschaft

Die Zahlungen an den Pensionsfonds (Ruhe- bzw. Versorgungsbezug Beamte) sind auf der Haushaltsstelle 0800 abgerechnet.
 € 1.633.178,41 wurden im Haushaltsjahr 2023 an Pensionsfondszahlungen geleistet.
 € 544.643,97 wurden intern weiterverrechnet und finden sich bei den Einnahmen.

Die Belastungen der Stadtgemeinde durch Umlagen und Beiträge (EHH)

| Bezeichnung | Rechnungsjahr 2023 EUR | Voranschlag 2023 inkl. NVA EUR | Rechnungsjahr 2022 EUR | Veränderung 2023 gg. 2022 EUR |
|--|---------------------------|-----------------------------------|---------------------------|----------------------------------|
| Verwaltungsgemeinschaft (BH Spittal) | 11 900 | 11 900 | 11 900 | 0 |
| Pensionsumlage (ohne Bestattung) | 1 633 178 | 1 650 300 | 1 432 990 | 200 188 |
| Schulbaufonds für Volks- und Sonderschulen | 275 779 | 277 000 | 276 974 | -1 195 |
| Berufsschule - Erhaltungsbeitrag | 342 731 | 343 400 | 293 071 | 49 660 |
| Sozialhilfe Land nach Kopfquote | 6 363 648 | 6 372 900 | 5 954 919 | 408 729 |
| Umlage Sozialhilfeverband | 337 811 | 337 500 | 337 529 | 282 |
| Kinderbetreuungseinrichtungen | 498 576 | 500 600 | 406 068 | 92 508 |
| Rettungsdienst | 179 592 | 182 700 | 178 096 | 1 496 |
| Beitrag Land Sprengelarzt | 39 650 | 44 200 | 39 712 | -62 |
| Krankenanstalten Abgangsdeckung | 3 031 084 | 2 889 700 | 2 780 521 | 250 563 |
| Landesumlage | 2 059 824 | 2 094 600 | 2 093 964 | -34 140 |
| Schulgemeindeverbandsumlage | 834 156 | 836 500 | 824 056 | 10 100 |
| Verkehrsverbund | 326 040 | 355 700 | 207 247 | 118 793 |
| Summe Umlagen | 15 933 969 | 15 897 000 | 14 837 047 | 1 096 922 |

Sozialhilfe

| abzgl. Refundier. | 2016 | 2017 | 2018 | 2019 | 2020 | 2021 | 2022 | 2023 |
|--------------------------|--------------|--------------|--------------|--------------|--------------|--------------|--------------|--------------|
| Sozialhilfe | 4 046 871,00 | 4 391 665,00 | 4 406 440,00 | 4 796 234,00 | 5 270 516,39 | 5 540 191,20 | 5 964 199,23 | 6 346 333,00 |
| Prozentuelle Entwicklung | | 8,52% | 0,34% | 8,85% | 9,89% | 5,12% | 7,65% | 6,41% |



Gegenüber dem Vergleichsjahr 2022 ist bei der Sozialhilfe (Kopfquote) die größte Steigerung (+ € 408.729,--) zu verzeichnen.

Die Gemeinden sind gesetzlich zur Kofinanzierung verpflichtet.

Unter anderem für: Hilfe zur Eingliederung für Menschen mit Behinderung, Pflegeheime, Kinder- und Jugendhilfe, Mobile Soziale Dienste, Altenwohnheime, Mindestsicherung, uvm.

Die Beiträge werden monatlich im Wege der Ertragsanteileabrechnung einbehalten.

Die jährlichen Steigerungen sind durchaus massiv und belasten den operativen Haushalt der Gemeinde.

Im Rahmen einer notwendigen Transferentflechtung mit dem Land Kärnten sollte gleichzeitig ein Leistungskatalog, diesen Ansatz betreffend, den Gemeinden zur Verfügung gestellt werden.

Kinderbetreuungseinrichtungen

| Jahresvergleich | 2017 | 2018 | 2019 | 2020 | 2021 | 2022 | 2023 |
|--------------------------|------------|------------|------------|------------|------------|------------|------------|
| KB-Einrichtungen | 277 795,80 | 284 066,04 | 318 808,50 | 359 945,54 | 421 422,45 | 406 068,03 | 498 575,90 |
| Prozentuelle Entwicklung | | 2,26% | 12,23% | 12,90% | 17,08% | -3,64% | 22,78% |



Die letzte Rate aus dem Jahr 2022 wurde erst 2023 in Form einer Nachzahlung den Gemeinden verrechnet (€ 16.922,39).

Die Steigerungsraten dieser Transferzahlungen sind sehr hoch. Die Gemeinden können diese Zahlungen nicht beeinflussen. Es ist davon auszugehen, dass auf Grund des neuen Fördermodelles für Kinderbetreuungseinrichtungen, sich der Aufwand weiter erhöhen wird.

Rettungsdienst: für 2023 wurde der Rettungsbeitrag mit € 12,69 (€ 11,78 im Jahr 2022) festgesetzt. Die Mehrkosten für die Gemeinden betragen € 1.068.302,82.

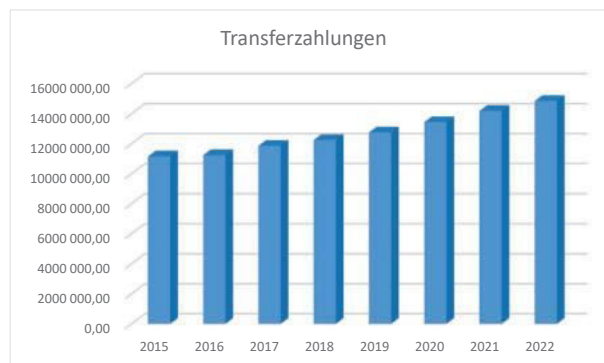
Anzumerken ist, dass die Kosten für die Flugrettung den Gemeinden vorgeschrieben wurde, die gesetzliche Grundlage jedoch nicht vorhanden war und ist.

Sprengelärzte: Gemäß § 14 Sprengelärztegesetz 1975 idF v. 02.07.1982 handelt es sich dabei um Ruhegenussbezieher und Versorgungsgenussbezieher.

Landesumlage: die Höhe der Landesumlage beträgt 7% der Ertragsanteile. Da die Ertragsanteile geringer ausgefallen sind, reduziert sich diese Transferzahlung entsprechend.

Transferzahlungen kumuliert

| Jahresvergleich | 2016 | 2017 | 2018 | 2019 | 2020 | 2021 | 2022 | 2023 |
|--------------------------|---------------|---------------|---------------|---------------|---------------|---------------|---------------|------------|
| Transferzahlung | 11 230 945,00 | 11 852 811,00 | 12 239 270,00 | 12 741 605,00 | 13 425 313,00 | 14 175 207,00 | 14 837 048,00 | 15 933 969 |
| Prozentuelle Entwicklung | | 5,54% | 3,26% | 4,10% | 5,37% | 5,59% | 4,67% | 7,39% |



Mit einer Erhöhung von 7,39% oder € 1.096.921 gegenüber dem Jahr 2022 ist eine massive Steigerung festzustellen.

Die Problemstellung liegt in der Tatsache, dass die Transferzahlungen kontinuierlich steigen, die Ertragsanteile jedoch stagnieren oder wie 2023 sogar sinken. Aus gemeindeeigenen Einnahmen kann diese Schere nicht kompensiert werden.

Erläuterungen zum Schuldenstand 2023

EUR

| | |
|--------------------------------------|---------------|
| Der Schuldenstand beträgt Ende 2022: | 42 590 592,36 |
| Summe der Darlehenszugänge | 2 552 879,23 |
| Summe der Darlehensrückzahlungen | 2 290 926,84 |
| Ende 2023 beträgt der Schuldenstand | 42 852 544,75 |

Darlehensschulden per 31.12.2023 und Annuitätendienst 2023

| Zweck der Darlehensaufnahme | Schuldenstand 01.01.2023 | Zinsen | Tilgung | Zugang | Schuldenstand 31.12.2023 | Refundierung |
|-------------------------------|--------------------------|---------------------|---------------------|---------------------|--------------------------|-------------------|
| Wasserversorgung | 11 667 758,65 | 252 329,37 | 413 076,19 | 473 386,15 | 11 728 068,61 | 57 068,00 |
| Kanalisation | 16 156 908,13 | 501 046,04 | 741 699,32 | 2 013 663,98 | 17 428 872,79 | 231 081,47 |
| Wohnbau | 13 516 796,03 | 312 005,18 | 965 574,99 | 65 829,10 | 12 617 050,14 | 41 896,77 |
| Sanierung Bildungszentrum Ost | 1 249 129,55 | 18 736,94 | 170 576,34 | 0,00 | 1 078 553,21 | 0,00 |
| Summe (in EUR) | 42 590 592,36 | 1 084 117,53 | 2 290 926,84 | 2 552 879,23 | 42 852 544,75 | 330 046,24 |

Vom Kärntner Wasserwirtschaftsfonds wurden für Investitionen Fondsdarlehen aufgenommen. In einem Zeitraum von 25 Jahren erfolgt jährlich eine Zinszahlung von 1% (Aufnahmen bis 2020 und ab 2024) bzw. 0,3 % (Aufnahmen 2021 bis 2023). Nach 25 Jahren erfolgt innerhalb von 10 Jahren die Tilgung dieser Darlehen. Für die Sanierung vom Bildungszentrum Ost wurde entsprechend dem Finanzierungsplan ein Darlehen vom Kärntner Regionalfonds aufgenommen. Die Rückzahlung erfolgt innerhalb von 8 Jahren, wobei dafür Bedarfszuweisungsmittel (iR) gebunden sind.

| Langfristige Verbindlichkeit | Stand 01.01.2023 | Zinsen | Tilgung | Stand 31.12.2023 |
|------------------------------|------------------|------------|------------|------------------|
| Drautalperle | 7 094 338,52 | 149 723,97 | 525 336,50 | 6 569 002,02 |

Das Zinsniveau hat sich im vergangenen Jahr massiv erhöht. Innerhalb kurzer Frist gab es mehrere Zinsanpassungen durch die europäische Zentralbank. Ob und wann es zu einer Reduzierung kommt, ist ungewiss. Die höheren Zinsen treffen einerseits die Hoheitsverwaltung mit den Verbindlichkeiten bei der Drautalperle, andererseits die Betriebe Wasserversorgung, Abwasserbeseitigung und Hausbesitz. Hier sind die jeweiligen Kalkulationen entsprechend anzupassen und künftige Investitionen auf Finanzierbarkeit und Wirtschaftlichkeit zu prüfen.

Übersicht über das Aufkommen an gemeindeeigenen Steuern und Abgaben, sowie an Ertragsanteilen (EHH)

| Bezeichnung | Rechnungsjahr 2023 EUR | Voranschlag 2023 inkl. NVA EUR | Rechnungsjahr 2022 EUR | Abweichung 2023 zu 2022 |
|--------------------------------|---------------------------|-----------------------------------|---------------------------|----------------------------|
| Grundsteuer A+B | 1 510 798 | 1 509 600 | 1 496 943 | 13 855 |
| Kommunalsteuer | 9 580 252 | 8 400 000 | 8 473 811 | 1 106 441 |
| Fremdenverkehrsabgabe | - | - | 20 885 | - |
| Ortstaxe | 173 477 | 126 000 | 93 038 | 80 439 |
| Parkometerabgabe | 348 715 | 315 000 | 355 472 | -6 758 |
| Lustbarkeitsabgaben | 23 396 | 15 000 | 22 679 | 717 |
| Hundeabgabe | 26 107 | 23 000 | 25 221 | 886 |
| Gebrauch v. öffentlichem Grund | 33 447 | 12 000 | 17 102 | 16 345 |
| Zweitwohnsitzabgabe | 67 767 | 50 000 | 79 763 | -11 996 |
| Ausgleichsabgabe | 0 | 3 000 | 2 907 | -2 907 |
| Nebenansprüche | 6 976 | 10 000 | 9 096 | -2 120 |
| Verwaltungsabgaben | 48 170 | 35 000 | 42 308 | 5 862 |
| Kommissionsgebühren | 5 550 | 4 000 | 6 030 | -480 |
| Zwischensumme | 11 824 654 | 10 502 600 | 10 645 255 | 1 179 399 |
| Ertragsanteile | 17 476 168 | 17 800 000 | 17 594 373 | -118 205 |
| Summe | 29 300 822 | 28 302 600 | 28 239 628 | 1 061 195 |

Die **Kommunalsteuer** ist die wichtigste gemeindeeigene Abgabe bzw. Einnahme. Sie steigt analog mit der Lohn- und Gehaltssumme.

| | 2016 | 2017 | 2018 | 2019 | 2020 | 2021 | 2022 | 2023 |
|--------------------------|--------------|--------------|--------------|--------------|--------------|--------------|--------------|--------------|
| Kommunalsteuer | 6 572 608,05 | 6 564 828,02 | 6 944 596,69 | 7 273 548,85 | 7 233 071,20 | 7 728 322,43 | 8 473 811,04 | 9 580 251,92 |
| Prozentuelle Entwicklung | | -0,12% | 5,78% | 4,74% | -0,56% | 6,85% | 9,65% | 13,06% |



Eine durchaus sehr positive Entwicklung ist gegeben. Es zeigt sich, dass es einen stabilen Arbeitsmarkt und eine stabile Beschäftigungssituation in der Stadt Spittal gibt.

Die Kommunalsteuer ist im Rahmen der Finanzkraftberechnung einer Gemeinde eine wesentliche Größe. Die Finanzkraft einer Gemeinde ist wiederum relevant für die Berechnung der Umlagen bzw. Transferzahlungen.

Der Finanzausgleich regelt die Aufteilung der gemeinschaftlichen Bundesabgaben - Umsatzsteuer, Lohnsteuer, Mineralölsteuer, Tabaksteuer, uvm. Diese Erträge werden vom Bund an die Länder und von diesen wieder an die Gemeinden als **Ertragsanteile** aufgeteilt.

| | 2016 | 2017 | 2018 | 2019 | 2020 | 2021 | 2022 | 2023 |
|--------------------------|---------------|---------------|---------------|---------------|---------------|---------------|---------------|---------------|
| Ertragsanteile | 13 646 712,00 | 13 413 051,45 | 14 033 811,77 | 14 705 199,96 | 13 423 783,25 | 15 594 211,59 | 17 594 373,02 | 17 476 168,41 |
| Prozentuelle Entwicklung | | -1,71% | 4,63% | 4,78% | -8,71% | 16,17% | 12,83% | -0,67% |



Der Budgetwert in Höhe von € 17,8 Mio. konnte nicht erreicht werden - die Einnahmen sind um € 323.831,59 geringer ausgefallen. Gleichzeitig verringert sich diese wesentliche Einnahme gegenüber dem Vorjahr 2022.

Hier zeigt sich die Problemstellung im Haushalt: bei den Ertragsanteilen handelt es sich um die wichtigste Einnahme der Gemeinden. Diese stagniert, bzw. verringert sich, gleichzeitig steigen die Transferzahlungen an das Land und zahlreiche weitere Positionen auf Grund der Inflation (Energie/Betriebsstoffe/Zinsen/etc.).

Ergebnisse der Verwaltungsstellen

Darstellung der im Haushaltsjahr 2023 gegenüber dem Voranschlag (einschließlich Nachtragsvoranschlag) erzielten wesentlichen Mehreinnahmen bzw. festgestellten Mindereinnahmen, sowie der Ausgabenüberschreitungen und Ausgabeneinsparungen.

Die Rechnungsergebnisse sind auf volle Euro gerundet.

Gruppe 0: Vertretungskörper und allg. Verwaltung

| 000000 Gemeinderat | Ergebnisrechnung Operative Gebarung | | Finanzierungsrechnung Operative Gebarung | |
|----------------------------|--|----------------|---|----------------|
| | Erträge | Aufwand | Einzahlungen | Auszahlungen |
| Voranschlag | 52 600 | 402 900 | 52 600 | 402 900 |
| Rechnungsergebnis | 47 257 | 436 683 | 47 681 | 436 488 |
| Abweichung zum Voranschlag | -5 343 | 33 783 | -4 919 | 33 588 |
| Nettoergebnis RA | -389 426 | | -388 806 | |
| | | | Investive Gebarung | |
| | | | Einzahlungen | Auszahlungen |
| Voranschlag | | | 0 | 0 |
| Rechnungsergebnis | | | 0 | 0 |
| Abweichung zum Voranschlag | | | 0 | 0 |
| | Nettofinanzierungssaldo | | -388 806 | |

Auf der Einnahmenseite ist die interne Leistungsverrechnung berücksichtigt. Die Kosten des Gemeinderates werden auf Grundlage von Sitzungen der Ausschüsse und des Stadt- und Gemeinderates intern verrechnet. Zu gering budgetiert wurden die Aufwandsentschädigungen für die Mandatäre sowie die Sitzungsgelder.

| 010000 Gemeinde-(Zentral-)amt | Ergebnisrechnung Operative Gebarung | | Finanzierungsrechnung Operative Gebarung | |
|-------------------------------|--|----------------|---|----------------|
| | Erträge | Aufwand | Einzahlungen | Auszahlungen |
| Voranschlag | 18 800 | 808 500 | 1 700 | 739 100 |
| Rechnungsergebnis | 27 144 | 745 717 | 5 941 | 667 204 |
| Abweichung zum Voranschlag | 8 344 | -62 783 | 4 241 | -71 896 |
| Nettoergebnis RA | -718 573 | | -661 263 | |
| | | | Investive Gebarung | |
| | | | Einzahlungen | Auszahlungen |
| Voranschlag | | | 0 | 8 300 |
| Rechnungsergebnis | | | 0 | 16 903 |
| Abweichung zum Voranschlag | | | 0 | 8 603 |
| | Nettofinanzierungssaldo | | -678 166 | |

Die Ausgaben beinhalten unter anderem die Instandhaltungsaufgaben sowie Betriebskosten für das Rathaus. Die geringeren Ausgaben im Finanzierungshauhalt betreffen den Personalaufwand sowie geringere Ausgaben für Energiebezüge (Strom für Heizungsanlagen).

| 010100 Personalkosten Verwaltungsgem. | Ergebnisrechnung Operative Gebarung | | Finanzierungsrechnung Operative Gebarung | |
|---------------------------------------|--|---------------|---|---------------|
| | Erträge | Aufwand | Einzahlungen | Auszahlungen |
| Voranschlag | 84 500 | 82 900 | 84 000 | 82 700 |
| Rechnungsergebnis | 86 285 | 86 565 | 86 285 | 86 285 |
| Abweichung zum Voranschlag | 1 785 | 3 665 | 2 285 | 3 585 |
| Nettoergebnis RA | | -280 | | 0 |
| | | | Investive Gebarung | |
| | | | Einzahlungen | Auszahlungen |
| Voranschlag | | | 0 | 0 |
| Rechnungsergebnis | | | 0 | 0 |
| Abweichung zum Voranschlag | | | 0 | 0 |
| | | | Nettofinanzierungssaldo | 0 |

Bedienstete der Verwaltungsgemeinschaft werden auf diesem Ansatz abgerechnet. Die Personalaufwendungen werden zur Gänze refundiert.

| 011000 Personalverrechnung | Ergebnisrechnung Operative Gebarung | | Finanzierungsrechnung Operative Gebarung | |
|---------------------------------------|--|----------------|---|----------------|
| | Erträge | Aufwand | Einzahlungen | Auszahlungen |
| Voranschlag | 98 500 | 146 700 | 86 100 | 146 300 |
| Rechnungsergebnis | 75 370 | 146 218 | 65 462 | 144 199 |
| Abweichung zum Voranschlag | -23 130 | -482 | -20 638 | -2 101 |
| Nettoergebnis RA | | -70 848 | | -78 737 |
| Zuweis.zweckg.Haushaltsrücklage | 0 | 1 913 | Investive Gebarung | |
| Nettoergebnis nach RL-Entnahme | | -72 762 | Einzahlungen | Auszahlungen |
| | | | Voranschlag | 0 |
| | | | Rechnungsergebnis | 0 |
| | | | Abweichung zum Voranschlag | 0 |
| | | | Nettofinanzierungssaldo | -78 737 |

Die Einnahmen setzen sich aus der internen Leistungsverrechnung sowie aus einer interkommunalen Zusammenarbeit zusammen.
Die Zuweisung zur Rücklage mit € 1.913,18 betrifft die Abrechnung mit der Betriebs-GmbH (Personalabrechnung).

| 012000 Hilfsamt | Ergebnisrechnung Operative Gebarung | | Finanzierungsrechnung Operative Gebarung | |
|----------------------------|--|----------------|---|----------------|
| | Erträge | Aufwand | Einzahlungen | Auszahlungen |
| Voranschlag | 0 | 30 100 | 0 | 30 100 |
| Rechnungsergebnis | 0 | 30 099 | 0 | 30 099 |
| Abweichung zum Voranschlag | 0 | -1 | 0 | -1 |
| Nettoergebnis RA | | -30 099 | | -30 099 |
| | | | Investive Gebarung | |
| | | | Einzahlungen | Auszahlungen |
| Voranschlag | | | 0 | 0 |
| Rechnungsergebnis | | | 0 | 0 |
| Abweichung zum Voranschlag | | | 0 | 0 |
| | | | Nettofinanzierungssaldo | -30 099 |

Freiwilliger Beitrag für die Verwaltungsgemeinschaft: € 11.900,00
Beitrag für das Gemeindeservicezentrum: € 18.199,08

| 014000 Controlling | Ergebnisrechnung Operative Gebarung | | Finanzierungsrechnung Operative Gebarung | |
|--------------------------------|--|----------------|---|----------------|
| | Erträge | Aufwand | Einzahlungen | Auszahlungen |
| | Voranschlag | 10 200 | 82 000 | 10 000 |
| Rechnungsergebnis | 2 171 | 46 918 | 0 | 46 551 |
| Abweichung zum Voranschlag | -8 029 | -35 082 | -10 000 | -33 349 |
| Nettoergebnis RA | | -44 747 | | -46 551 |
| | | | Investive Gebarung | |
| | | | Einzahlungen | Auszahlungen |
| Voranschlag | | | 0 | 1 500 |
| Rechnungsergebnis | | | 0 | 0 |
| Abweichung zum Voranschlag | | | 0 | -1 500 |
| Nettofinanzierungssaldo | | | | -46 551 |

Die Planstelle eines Controllers war 2023 bis Mitte des Jahres besetzt. Im Herbst 2023 erfolgte eine neuerliche Ausschreibung.

| 015000 Pressestelle, Amtsblatt | Ergebnisrechnung Operative Gebarung | | Finanzierungsrechnung Operative Gebarung | |
|--------------------------------|--|----------------|---|----------------|
| | Erträge | Aufwand | Einzahlungen | Auszahlungen |
| | Voranschlag | 41 500 | 131 300 | 39 700 |
| Rechnungsergebnis | 36 313 | 126 469 | 38 187 | 121 434 |
| Abweichung zum Voranschlag | -5 187 | -4 831 | -1 513 | -9 066 |
| Nettoergebnis RA | | -90 155 | | -83 247 |
| | | | Investive Gebarung | |
| | | | Einzahlungen | Auszahlungen |
| Voranschlag | | | 0 | 0 |
| Rechnungsergebnis | | | 0 | 0 |
| Abweichung zum Voranschlag | | | 0 | 0 |
| Nettofinanzierungssaldo | | | | -83 247 |

| 016000 Zentrale Dienste, EDV, Organisation | Ergebnisrechnung Operative Gebarung | | Finanzierungsrechnung Operative Gebarung | |
|--|--|-----------------|---|-----------------|
| | Erträge | Aufwand | Einzahlungen | Auszahlungen |
| | Voranschlag | 102 400 | 384 500 | 78 100 |
| Rechnungsergebnis | 169 718 | 445 830 | 44 612 | 326 415 |
| Abweichung zum Voranschlag | 67 318 | 61 330 | -33 488 | -42 585 |
| Nettoergebnis RA | | -276 112 | | -281 803 |
| Zuweis.zweckg.Haushaltsrücklage | 0 | 7 | | |
| Entnahme zweckg. Haushaltsrücklage | 18 463 | 0 | | |
| Nettoergebnis nach RL-Entnahme | | -257 656 | | |
| | | | Investive Gebarung | |
| | | | Einzahlungen | Auszahlungen |
| Voranschlag | | | 0 | 54 300 |
| Rechnungsergebnis | | | 0 | 34 780 |
| Abweichung zum Voranschlag | | | 0 | -19 520 |
| Nettofinanzierungssaldo | | | | -316 584 |

Die Leistungen der EDV werden an einzelne Verwaltungsstellen im Rahmen der internen Leistungsverrechnung weiterverrechnet.
Mittelverwendung 2023 ua.: Ersatzanschaffung neuer Hauptserver und Storage inkl. sämtlicher Lizenzen, neue Hauptfirewall, Ersatzanschaffung neuer Domaincontroller, Umsetzung diverser Security Optimierungen, Cisco Meraki Lizenzen, Datensicherung mit Umbau alter Hauptserver inkl. Sicherungsserver mit Lizenzen.

| 022000 Bürgerbüro | Ergebnisrechnung Operative Gebarung | | Finanzierungsrechnung Operative Gebarung | |
|----------------------------|--|-----------------|---|-----------------|
| | Erträge | Aufwand | Einzahlungen | Auszahlungen |
| Voranschlag | 57 800 | 596 100 | 13 900 | 593 600 |
| Rechnungsergebnis | 110 384 | 633 874 | 44 429 | 605 010 |
| Abweichung zum Voranschlag | 52 584 | 37 774 | 30 529 | 11 410 |
| Nettoergebnis RA | | -523 490 | | -560 581 |
| | | | Investive Gebarung | |
| | | | Einzahlungen | Auszahlungen |
| Voranschlag | | | 0 | 2 800 |
| Rechnungsergebnis | | | 0 | 2 799 |
| Abweichung zum Voranschlag | | | 0 | -1 |
| | | | Nettofinanzierungssaldo | |
| | | | | -563 380 |

In den Ausgaben enthalten: Meldeangelegenheiten, Soziales, Standesamt, Staatsbürgerschaftsangelegenheiten, Vermittlung.
Abgewickelt wurden die Landtagswahl sowie mehrere Volksbegehren.
Die höheren Einnahmen ergeben sich aus Kostenersätzen bzw. Entschädigungen für die EU-Wählerevidenz, Volksbegehren und der Landtagswahl 2023.

| 030000 Bau, Baurecht, Planung, Umwelt u. Sicherheit | Ergebnisrechnung Operative Gebarung | | Finanzierungsrechnung Operative Gebarung | |
|---|--|-----------------|---|-----------------|
| | Erträge | Aufwand | Einzahlungen | Auszahlungen |
| Voranschlag | 8 600 | 364 500 | 300 | 360 800 |
| Rechnungsergebnis | 5 931 | 358 598 | 30 | 353 515 |
| Abweichung zum Voranschlag | -2 669 | -5 902 | -270 | -7 285 |
| Nettoergebnis RA | | -352 667 | | -353 485 |
| | | | Investive Gebarung | |
| | | | Einzahlungen | Auszahlungen |
| Voranschlag | | | 0 | 2 000 |
| Rechnungsergebnis | | | 0 | 418 |
| Abweichung zum Voranschlag | | | 0 | -1 582 |
| | | | Nettofinanzierungssaldo | |
| | | | | -353 903 |

| 031000 Raumordnung | Ergebnisrechnung Operative Gebarung | | Finanzierungsrechnung Operative Gebarung | |
|----------------------------|--|----------------|---|----------------|
| | Erträge | Aufwand | Einzahlungen | Auszahlungen |
| Voranschlag | 0 | 131 500 | 0 | 131 500 |
| Rechnungsergebnis | 0 | 96 585 | 0 | 86 630 |
| Abweichung zum Voranschlag | 0 | -34 915 | 0 | -44 870 |
| Nettoergebnis RA | | -96 585 | | -86 630 |
| | | | Investive Gebarung | |
| | | | Einzahlungen | Auszahlungen |
| Voranschlag | | | 0 | 0 |
| Rechnungsergebnis | | | 0 | 0 |
| Abweichung zum Voranschlag | | | 0 | 0 |
| | | | Nettofinanzierungssaldo | |
| | | | | -86 630 |

Die Ausgaben beinhalten: regionale Verkehrsgutachten, Gutachten für Erweiterung öffentliches Verkehrsnetz, Studie Kreisverkehr Neuer Platz, Radmasterplan, Widmungsanträge Raumplanung, örtliches Entwicklungskonzept.

| 060000 Beiträge an Verbände u. Vereine | Ergebnisrechnung Operative Gebarung | | Finanzierungsrechnung Operative Gebarung | |
|--|--|----------------|---|----------------|
| | Erträge | Aufwand | Einzahlungen | Auszahlungen |
| Voranschlag | 0 | 12 000 | 0 | 12 000 |
| Rechnungsergebnis | 0 | 11 090 | 0 | 11 090 |
| Abweichung zum Voranschlag | 0 | -910 | 0 | -910 |
| Nettoergebnis RA | | -11 090 | | -11 090 |
| | | | Investive Gebarung | |
| | | | Einzahlungen | Auszahlungen |
| Voranschlag | | | 0 | 0 |
| Rechnungsergebnis | | | 0 | 0 |
| Abweichung zum Voranschlag | | | 0 | 0 |
| | | | Nettofinanzierungssaldo | -11 090 |

Die Hauptposten dieser Ausgaben setzen sich aus Beiträgen an den Städte- und Gemeindebund zusammen.

| 062000 Ehrungen und Auszeichnungen | Ergebnisrechnung Operative Gebarung | | Finanzierungsrechnung Operative Gebarung | |
|------------------------------------|--|---------------|---|---------------|
| | Erträge | Aufwand | Einzahlungen | Auszahlungen |
| Voranschlag | 0 | 11 000 | 0 | 11 000 |
| Rechnungsergebnis | 0 | 9 022 | 0 | 9 022 |
| Abweichung zum Voranschlag | 0 | -1 978 | 0 | -1 978 |
| Nettoergebnis RA | | -9 022 | | -9 022 |
| | | | Investive Gebarung | |
| | | | Einzahlungen | Auszahlungen |
| Voranschlag | | | 0 | 0 |
| Rechnungsergebnis | | | 0 | 0 |
| Abweichung zum Voranschlag | | | 0 | 0 |
| | | | Nettofinanzierungssaldo | -9 022 |

Aufwendungen für Geburtstagsgratulationen und Geschenke anlässlich der Geburt eines Kindes.

| 063000 Partnerstädte Porcia | Ergebnisrechnung Operative Gebarung | | Finanzierungsrechnung Operative Gebarung | |
|-----------------------------|--|----------------|---|----------------|
| | Erträge | Aufwand | Einzahlungen | Auszahlungen |
| Voranschlag | 0 | 20 000 | 0 | 20 000 |
| Rechnungsergebnis | 1 400 | 18 266 | 1 400 | 18 051 |
| Abweichung zum Voranschlag | 1 400 | -1 734 | 1 400 | -1 949 |
| Nettoergebnis RA | | -16 866 | | -16 651 |
| | | | Investive Gebarung | |
| | | | Einzahlungen | Auszahlungen |
| Voranschlag | | | 0 | 0 |
| Rechnungsergebnis | | | 0 | 995 |
| Abweichung zum Voranschlag | | | 0 | 995 |
| | | | Nettofinanzierungssaldo | -17 646 |

50 Jahre Partnerschaft mit der Stadt Löhne

| 063010 Europaangelegenheiten | Ergebnisrechnung | | Finanzierungsrechnung | |
|------------------------------|--------------------|---------------|--------------------------------|---------------|
| | Operative Gebarung | | Operative Gebarung | |
| | Erträge | Aufwand | Einzahlungen | Auszahlungen |
| Voranschlag | 0 | 10 000 | 0 | 10 000 |
| Rechnungsergebnis | 0 | 3 457 | 0 | 3 256 |
| Abweichung zum Voranschlag | 0 | -6 543 | 0 | -6 744 |
| Nettoergebnis RA | | -3 457 | | -3 256 |
| | | | Investive Gebarung | |
| | | | Einzahlungen | Auszahlungen |
| Voranschlag | | | 0 | 0 |
| Rechnungsergebnis | | | 0 | 1 764 |
| Abweichung zum Voranschlag | | | 0 | 1 764 |
| | | | Nettofinanzierungssaldo | |
| | | | | -5 020 |

| 070000 Verfügungsmittel des Bürgermeisters | Ergebnisrechnung | | Finanzierungsrechnung | |
|--|--------------------|-----------------|--------------------------------|-----------------|
| | Operative Gebarung | | Operative Gebarung | |
| | Erträge | Aufwand | Einzahlungen | Auszahlungen |
| Voranschlag | 0 | 253 900 | 0 | 253 900 |
| Rechnungsergebnis | 0 | 232 744 | 0 | 231 729 |
| Abweichung zum Voranschlag | 0 | -21 156 | 0 | -22 171 |
| Nettoergebnis RA | | -232 744 | | -231 729 |
| | | | Investive Gebarung | |
| | | | Einzahlungen | Auszahlungen |
| Voranschlag | | | 0 | 0 |
| Rechnungsergebnis | | | 0 | 0 |
| Abweichung zum Voranschlag | | | 0 | 0 |
| | | | Nettofinanzierungssaldo | |
| | | | | -231 729 |

Im Kärntner Gemeindehaushaltsgesetz ist die Höhe der Verfügungsmittel definiert. § 11 (2) legt fest: "Im Falle einer Aufteilung der Angelegenheiten des Bürgermeisters im eigenen Wirkungsbereich der Gemeinde gemäß § 69 Abs. 4 bis 6 K-AGO sind zehn Prozent der Verfügungsmittel zu gleichen Teilen auf die Vizebürgermeister und sonstigen Mitglieder des Gemeindevorstandes, denen Aufgaben übertragen wurden, aufzuteilen. Die Veranschlagung hat auf eigenen Voranschlagstellen zu erfolgen."

| 080000 Pensionen | Ergebnisrechnung | | Finanzierungsrechnung | |
|----------------------------|--------------------|-------------------|--------------------------------|-------------------|
| | Operative Gebarung | | Operative Gebarung | |
| | Erträge | Aufwand | Einzahlungen | Auszahlungen |
| Voranschlag | 633 200 | 1 650 300 | 633 200 | 1 650 300 |
| Rechnungsergebnis | 544 644 | 1 633 178 | 544 644 | 1 650 594 |
| Abweichung zum Voranschlag | -88 556 | -17 122 | -88 556 | 294 |
| Nettoergebnis RA | | -1 088 534 | | -1 105 950 |
| | | | Investive Gebarung | |
| | | | Einzahlungen | Auszahlungen |
| Voranschlag | | | 0 | 0 |
| Rechnungsergebnis | | | 0 | 0 |
| Abweichung zum Voranschlag | | | 0 | 0 |
| | | | Nettofinanzierungssaldo | |
| | | | | -1 105 950 |

Die Ausgaben betreffen die Pensionsaufwendungen an den Pensionsfonds. Die Gemeinden haben den Pensionsbeitrag (Beamte in Ruhe einschließlich Hinterbliebener) an das Gemeindeservicezentrum zu überweisen. Die Einnahmen ergeben sich auf Grundlage einer Berechnung von den Betrieben mit marktbestimmter Tätigkeit, sowie Haushaltsstellen die der internen Leistungsverrechnung unterliegen.

| 090000 Bezugsvorschüsse | Ergebnisrechnung Operative Gebarung | | Finanzierungsrechnung Operative Gebarung | |
|--------------------------------|--|----------|---|--------------|
| | Erträge | Aufwand | Einzahlungen | Auszahlungen |
| Voranschlag | 0 | 0 | 0 | 0 |
| Rechnungsergebnis | 0 | 0 | 0 | 0 |
| Abweichung zum Voranschlag | 0 | 0 | 0 | 0 |
| Nettoergebnis RA | 0 | 0 | 0 | 0 |
| | | | Investive Gebarung | |
| | | | Einzahlungen | Auszahlungen |
| Voranschlag | | | 11 100 | 10 000 |
| Rechnungsergebnis | | | 4 100 | 2 500 |
| Abweichung zum Voranschlag | | | -7 000 | -7 500 |
| Nettofinanzierungssaldo | | | | 1 600 |

| 091000 Fort- und Ausbildung des Personals | Ergebnisrechnung Operative Gebarung | | Finanzierungsrechnung Operative Gebarung | |
|---|--|---------------|---|---------------|
| | Erträge | Aufwand | Einzahlungen | Auszahlungen |
| Voranschlag | 0 | 3 200 | 0 | 3 200 |
| Rechnungsergebnis | 0 | 3 180 | 0 | 3 180 |
| Abweichung zum Voranschlag | 0 | -20 | 0 | -20 |
| Nettoergebnis RA | 0 | -3 180 | 0 | -3 180 |
| | | | Investive Gebarung | |
| | | | Einzahlungen | Auszahlungen |
| Voranschlag | | | 0 | 0 |
| Rechnungsergebnis | | | 0 | 0 |
| Abweichung zum Voranschlag | | | 0 | 0 |
| Nettofinanzierungssaldo | | | | -3 180 |

Pauschalbeitrag an die Kärntner Verwaltungsakademie. Dadurch besteht die Möglichkeit für alle Bediensteten, das umfassende Fortbildungsprogramm in Anspruch zu nehmen.
Kosten für anderweitige Fortbildungsveranstaltungen und die damit verbundenen Reisekosten werden bei den betreffenden Verwaltungsstellen verrechnet.

| 094000 Gemeinschaftspflege | Ergebnisrechnung Operative Gebarung | | Finanzierungsrechnung Operative Gebarung | |
|--------------------------------|--|----------------|---|----------------|
| | Erträge | Aufwand | Einzahlungen | Auszahlungen |
| Voranschlag | 0 | 14 600 | 0 | 14 600 |
| Rechnungsergebnis | 0 | 14 600 | 0 | 14 600 |
| Abweichung zum Voranschlag | 0 | 0 | 0 | 0 |
| Nettoergebnis RA | 0 | -14 600 | 0 | -14 600 |
| | | | Investive Gebarung | |
| | | | Einzahlungen | Auszahlungen |
| Voranschlag | | | 0 | 0 |
| Rechnungsergebnis | | | 0 | 0 |
| Abweichung zum Voranschlag | | | 0 | 0 |
| Nettofinanzierungssaldo | | | | -14 600 |

Zuschuss an die beiden Vertrauenspersonenausschüsse für Verwaltungsbedienstete und Bedienstete in handwerklicher Verwendung.

| 120000 Sicherheitspolizei. Maßnahmen | Ergebnisrechnung | | Finanzierungsrechnung | |
|--------------------------------------|--------------------|----------|-----------------------|--------------|
| | Operative Gebarung | | Operative Gebarung | |
| | Erträge | Aufwand | Einzahlungen | Auszahlungen |
| Voranschlag | 0 | 1 000 | 0 | 1 000 |
| Rechnungsergebnis | 0 | 0 | 0 | 0 |
| Abweichung zum Voranschlag | 0 | -1 000 | 0 | -1 000 |
| Nettoergebnis RA | 0 | | 0 | |
| | | | Investive Gebarung | |
| | | | Einzahlungen | Auszahlungen |
| Voranschlag | | | 0 | 0 |
| Rechnungsergebnis | | | 0 | 0 |
| Abweichung zum Voranschlag | | | 0 | 0 |
| Nettofinanzierungssaldo | 0 | | 0 | |

| 131000 Baurechtsamt | Ergebnisrechnung | | Finanzierungsrechnung | |
|--------------------------------|--------------------|----------------|-----------------------|----------------|
| | Operative Gebarung | | Operative Gebarung | |
| | Erträge | Aufwand | Einzahlungen | Auszahlungen |
| Voranschlag | 4 900 | 143 700 | 0 | 142 600 |
| Rechnungsergebnis | 8 674 | 136 166 | 438 | 132 020 |
| Abweichung zum Voranschlag | 3 774 | -7 534 | 438 | -10 580 |
| Nettoergebnis RA | -127 492 | | -131 582 | |
| | | | Investive Gebarung | |
| | | | Einzahlungen | Auszahlungen |
| Voranschlag | | | 0 | 700 |
| Rechnungsergebnis | | | 0 | 0 |
| Abweichung zum Voranschlag | | | 0 | -700 |
| Nettofinanzierungssaldo | -127 492 | | -131 582 | |

Laufender Betriebsaufwand

| 132000 Gesundheitspolizei | Ergebnisrechnung | | Finanzierungsrechnung | |
|--------------------------------|--------------------|---------------|-----------------------|---------------|
| | Operative Gebarung | | Operative Gebarung | |
| | Erträge | Aufwand | Einzahlungen | Auszahlungen |
| Voranschlag | 70 000 | 70 000 | 70 000 | 70 000 |
| Rechnungsergebnis | 67 140 | 68 026 | 68 040 | 63 723 |
| Abweichung zum Voranschlag | -2 860 | -1 974 | -1 960 | -6 277 |
| Nettoergebnis RA | -886 | | 4 317 | |
| | | | Investive Gebarung | |
| | | | Einzahlungen | Auszahlungen |
| Voranschlag | | | 0 | 0 |
| Rechnungsergebnis | | | 0 | 0 |
| Abweichung zum Voranschlag | | | 0 | 0 |
| Nettofinanzierungssaldo | -886 | | 4 317 | |

Abwicklung Totenbeschau

| 133000 Veterinärpolizei | Ergebnisrechnung Operative Gebarung | | Finanzierungsrechnung Operative Gebarung | |
|--------------------------------|--|--------------|---|--------------|
| | Erträge | Aufwand | Einzahlungen | Auszahlungen |
| Voranschlag | 0 | 6 000 | 0 | 6 000 |
| Rechnungsergebnis | 871 | 5 142 | 871 | 5 242 |
| Abweichung zum Voranschlag | 871 | -858 | 871 | -759 |
| Nettoergebnis RA | -4 272 | | -4 371 | |
| | | | Investive Gebarung | |
| | | | Einzahlungen | Auszahlungen |
| Voranschlag | | | 0 | 0 |
| Rechnungsergebnis | | | 0 | 0 |
| Abweichung zum Voranschlag | | | 0 | 0 |
| Nettofinanzierungssaldo | | | -4 371 | |

Die Ausgaben betreffen die Aktion Katzenkastration und die Jahressubvention an den Kärntner Tierschutzverein Villach mit € 3.000,--.

| 163000 Freiwillige Feuerwehren | Ergebnisrechnung Operative Gebarung | | Finanzierungsrechnung Operative Gebarung | |
|--|--|----------------|---|----------------|
| | Erträge | Aufwand | Einzahlungen | Auszahlungen |
| Voranschlag | 178 400 | 762 600 | 68 300 | 520 500 |
| Rechnungsergebnis | 269 784 | 771 905 | 122 076 | 505 849 |
| Abweichung zum Voranschlag | 91 384 | 9 305 | 53 776 | -14 651 |
| Nettoergebnis RA | -502 121 | | -383 773 | |
| Zuweis.zweckg.Haushaltsrücklage | 0 | 197 | | |
| Nettoergebnis nach RL-Zuweisung | -502 318 | | | |
| | | | Investive Gebarung | |
| | | | Einzahlungen | Auszahlungen |
| Voranschlag | | | 8 200 | 63 200 |
| Rechnungsergebnis | | | 7 328 | 65 145 |
| Abweichung zum Voranschlag | | | -872 | 1 945 |
| Nettofinanzierungssaldo | | | -441 590 | |

Die Ausgaben beinhalten unter anderem den Personalaufwand sowie die laufenden Instandhaltungsmaßnahmen für die drei Feuerwehstützpunkte.

Investitionen: Atemluftkompressor, Allzweckpumpe, Luftkompressor für KFZ, Atemschutzgeräte, Rückhaltesysteme für Atemschutzgeräte, Handschuhe. Weitere große Investitionen sind im investiven Nachweis abgebildet bzw. bei den sonstigen Investitionen.

| 180000 Zivilschutz | Ergebnisrechnung Operative Gebarung | | Finanzierungsrechnung Operative Gebarung | |
|--------------------------------|--|----------|---|--------------|
| | Erträge | Aufwand | Einzahlungen | Auszahlungen |
| Voranschlag | 0 | 1 400 | 0 | 1 400 |
| Rechnungsergebnis | 0 | 0 | 0 | 0 |
| Abweichung zum Voranschlag | 0 | -1 400 | 0 | -1 400 |
| Nettoergebnis RA | 0 | | 0 | |
| | | | Investive Gebarung | |
| | | | Einzahlungen | Auszahlungen |
| Voranschlag | | | 0 | 0 |
| Rechnungsergebnis | | | 0 | 0 |
| Abweichung zum Voranschlag | | | 0 | 0 |
| Nettofinanzierungssaldo | | | 0 | |

| 210000 Verwaltung der Pflichtschulen | Ergebnisrechnung | | Finanzierungsrechnung | |
|--------------------------------------|--------------------|-------------------|-----------------------|-------------------|
| | Operative Gebarung | | Operative Gebarung | |
| | Erträge | Aufwand | Einzahlungen | Auszahlungen |
| Voranschlag | 20 300 | 1 243 600 | 4 100 | 1 243 600 |
| Rechnungsergebnis | 22 046 | 1 235 040 | 7 436 | 1 231 509 |
| Abweichung zum Voranschlag | 1 746 | -8 560 | 3 336 | -12 091 |
| Nettoergebnis RA | | -1 212 994 | | -1 224 073 |
| | | | Investive Gebarung | |
| | | | Einzahlungen | Auszahlungen |
| Voranschlag | | | 0 | 0 |
| Rechnungsergebnis | | | 0 | 0 |
| Abweichung zum Voranschlag | | | 0 | 0 |
| Nettofinanzierungssaldo | | | | -1 224 073 |

Der Beitrag an den Kärntner Bildungsbaufonds in Höhe von € 275.778,84 sowie die Umlage für den Schulgemeinerverband (€ 834.155,57) bilden ausgabenseitig den Schwerpunkt.

Die weiteren Ausgaben betreffen die Verwaltung für den Bereich Bildung (Schulen, ganztägige Schulform und Kindergärten).

Mit Beschluss des Stadtrates (29.05.2017) wurde festgelegt, dass für sprengelfremde SchülerInnen Schulerhaltungsbeiträge von den jeweiligen Gemeinden zu zahlen sind. € 7.436,- wurden vorgeschrieben.

Für folgende Pflichtschulen ist der Instandhaltungs- und Verwaltungsaufwand zu tragen:

| 211000 Volksschule West | Ergebnisrechnung | | Finanzierungsrechnung | |
|--------------------------------|--------------------|-----------------|-----------------------|-----------------|
| | Operative Gebarung | | Operative Gebarung | |
| | Erträge | Aufwand | Einzahlungen | Auszahlungen |
| Voranschlag | 11 200 | 438 800 | 2 100 | 447 100 |
| Rechnungsergebnis | 12 339 | 443 734 | 2 100 | 442 191 |
| Abweichung zum Voranschlag | 1 139 | 4 934 | 0 | -4 909 |
| Nettoergebnis RA | | -431 396 | | -440 091 |
| | | | Investive Gebarung | |
| | | | Einzahlungen | Auszahlungen |
| Voranschlag | | | 0 | 2 000 |
| Rechnungsergebnis | | | 0 | 1 368 |
| Abweichung zum Voranschlag | | | 0 | -632 |
| Nettofinanzierungssaldo | | | | -441 459 |

Laufender Betrieb (Personalaufwand und Sachaufwand im Rahmen der gesetzlich verpflichtenden Schulerhaltung).

Ausgabenseitig ist die Finanzierung für den Bedarf an Schulassistenten ausgewiesen.

| 211010 GTS Volksschule West | Ergebnisrechnung | | Finanzierungsrechnung | |
|--------------------------------|--------------------|----------------|-----------------------|----------------|
| | Operative Gebarung | | Operative Gebarung | |
| | Erträge | Aufwand | Einzahlungen | Auszahlungen |
| Voranschlag | 48 000 | 74 800 | 33 000 | 60 900 |
| Rechnungsergebnis | 53 839 | 81 887 | 37 300 | 68 063 |
| Abweichung zum Voranschlag | 5 839 | 7 087 | 4 300 | 7 163 |
| Nettoergebnis RA | | -28 048 | | -30 763 |
| | | | Investive Gebarung | |
| | | | Einzahlungen | Auszahlungen |
| Voranschlag | | | 0 | 400 |
| Rechnungsergebnis | | | 0 | 0 |
| Abweichung zum Voranschlag | | | 0 | -400 |
| Nettofinanzierungssaldo | | | | -30 763 |

Die Betreuung der SchülerInnen der VS West im Rahmen der ganztägigen Schulform erfolgte im Schuljahr 2022/2023 mit 3 Gruppen.

Einnahmenseitig ist der Bundeszweckzuschuss für 3 Gruppen mit € 13.300,- und die Landesförderung mit € 24.000,- dargestellt.

| 211100 Volksschule Ost (ohne Projekt) | | Ergebnisrechnung Operative Gebarung | | Finanzierungsrechnung Operative Gebarung | |
|--|----------------|--|--------------------------------|---|--|
| | Erträge | Aufwand | Einzahlungen | Auszahlungen | |
| Voranschlag | 197 200 | 717 200 | 51 100 | 500 900 | |
| Rechnungsergebnis | 178 140 | 676 509 | 30 632 | 438 090 | |
| Abweichung zum Voranschlag | -19 060 | -40 691 | -20 468 | -62 810 | |
| Nettoergebnis RA | | -498 369 | | -407 459 | |
| Rückzahlung Inneres Darlehen | 0 | 0 | 0 | 72 000 | |
| | | | Investive Gebarung | | |
| | | | Einzahlungen | Auszahlungen | |
| Voranschlag | | | 209 300 | 59 300 | |
| Rechnungsergebnis | | | 238 674 | 66 437 | |
| Abweichung zum Voranschlag | | | -29 374 | 7 137 | |
| | | | Nettofinanzierungssaldo | | |
| | | | | -235 223 | |
| | | | Finanzierungstätigkeit | | |
| | | | Einzahlungen | Auszahlungen | |
| | | | 0 | 170 600 | |
| | | | 0 | 170 576 | |
| | | | 0 | -24 | |
| | | | | -477 799 | |

Die Darstellung des investiven Vorhabens einschließlich der Finanzierung gem. K-GHG § 18 erfolgt im Nachweis der Investitionstätigkeit.

Die Rückzahlung der finanziellen Mittel vom Bildungsbaufonds - Finanzierung Generalsanierung - ist abgebildet. Die Finanzierung erfolgt mit Bedarfszuweisungsmittel innerhalb des Rahmens.

Zur Finanzierung des investiven Vorhabens wurde auch ein Inneres Darlehen vom Betrieb Hausbesitz aufgenommen.

Inneres Darlehen: Anfangsstand 01.01.2023: € 288.000,-, Rückzahlung : € 72.000,-, Endbestand 31.12.2023: € 216.000,-

€ 55.045,39 wurden für den Ausbau ganztägiger Schulformen investiert. Eine Förderung von € 38.500,- wurde vereinnahmt.

Ausgabenseitig ist die Finanzierung für den Bedarf an Schulasistenz für Kinder mit Autismus-Spektrum-Störung ausgewiesen.

Ebenso ist der Aufwand für sonderpädagogische Hilfskräfte berücksichtigt.

| 211110 GTS Volksschule Ost | | Ergebnisrechnung Operative Gebarung | | Finanzierungsrechnung Operative Gebarung | |
|-----------------------------------|----------------|--|--------------------------------|---|--|
| | Erträge | Aufwand | Einzahlungen | Auszahlungen | |
| Voranschlag | 64 000 | 140 000 | 64 000 | 139 900 | |
| Rechnungsergebnis | 69 216 | 113 498 | 67 794 | 113 498 | |
| Abweichung zum Voranschlag | 5 216 | -26 502 | 3 794 | -26 402 | |
| Nettoergebnis RA | | -44 282 | | -45 704 | |
| | | | Investive Gebarung | | |
| | | | Einzahlungen | Auszahlungen | |
| Voranschlag | | | 0 | 400 | |
| Rechnungsergebnis | | | 0 | 0 | |
| Abweichung zum Voranschlag | | | 0 | -400 | |
| | | | Nettofinanzierungssaldo | | |
| | | | | -45 704 | |

Die Betreuung der SchülerInnen der VS Ost im Rahmen der ganztägigen Schulform erfolgte im Schuljahr 2022/2023 mit 4 Gruppen.

Die Kosten für die sonderpädagogischen Hilfskräfte - Nachmittagsbetreuung im Rahmen GTS - sind berücksichtigt.

| 211200 Volksschule Molzbichl | Ergebnisrechnung Operative Gebarung | | Finanzierungsrechnung Operative Gebarung | |
|--------------------------------|--|-----------------|---|-----------------|
| | Erträge | Aufwand | Einzahlungen | Auszahlungen |
| Voranschlag | 152 200 | 367 500 | 109 000 | 341 100 |
| Rechnungsergebnis | 160 475 | 355 710 | 108 348 | 327 401 |
| Abweichung zum Voranschlag | 8 275 | -11 790 | -652 | -13 700 |
| Nettoergebnis RA | | -195 235 | | -219 052 |
| | 81 800 | 0 | | |
| | | | Investive Gebarung | |
| | | | Einzahlungen | Auszahlungen |
| Voranschlag | | | 0 | 1 000 |
| Rechnungsergebnis | | | 0 | 0 |
| Abweichung zum Voranschlag | | | 0 | -1 000 |
| Nettofinanzierungssaldo | | | | -219 052 |

Laufender Betriebs- und Instandhaltungsaufwand.

Die Förderabwicklung für den Breitbandanschluss erfolgte 2023. Sanierungen: Sanitäranlagen, Fensterelemente im Stiegenhaus, Brandschutzportale. Die Finanzierung erfolgte ua. mit KIP-Mittel und einer Rücklageneinnahme in Höhe von € 81.800,--.

| 211210 GTS Volksschule Molzbichl | Ergebnisrechnung Operative Gebarung | | Finanzierungsrechnung Operative Gebarung | |
|----------------------------------|--|----------------|---|----------------|
| | Erträge | Aufwand | Einzahlungen | Auszahlungen |
| Voranschlag | 11 000 | 30 500 | 11 000 | 30 500 |
| Rechnungsergebnis | 11 500 | 31 200 | 11 500 | 31 200 |
| Abweichung zum Voranschlag | 500 | 700 | 500 | 700 |
| Nettoergebnis RA | | -19 700 | | -19 700 |
| | | | Investive Gebarung | |
| | | | Einzahlungen | Auszahlungen |
| Voranschlag | | | 0 | 400 |
| Rechnungsergebnis | | | 0 | 0 |
| Abweichung zum Voranschlag | | | 0 | -400 |
| Nettofinanzierungssaldo | | | | -19 700 |

Die Betreuung der SchülerInnen der VS Molzbichl im Rahmen der ganztägigen Schulform erfolgte im Schuljahr 2022/2023 mit 1 Gruppe.

| 213000 Antoniussschule | Ergebnisrechnung Operative Gebarung | | Finanzierungsrechnung Operative Gebarung | |
|--------------------------------|--|-----------------|---|-----------------|
| | Erträge | Aufwand | Einzahlungen | Auszahlungen |
| Voranschlag | 6 800 | 111 700 | 1 300 | 111 600 |
| Rechnungsergebnis | 5 675 | 108 646 | 338 | 109 011 |
| Abweichung zum Voranschlag | -1 125 | -3 054 | -962 | -2 589 |
| Nettoergebnis RA | | -102 971 | | -108 673 |
| | | | Investive Gebarung | |
| | | | Einzahlungen | Auszahlungen |
| Voranschlag | | | 0 | 500 |
| Rechnungsergebnis | | | 0 | 0 |
| Abweichung zum Voranschlag | | | 0 | -500 |
| Nettofinanzierungssaldo | | | | -108 673 |

Das Gebäude wird von der VS West und der Musikschule genutzt. Ausgaben beinhalten die Instandhaltungskosten, Reinigung und die Betriebskosten.

| 215000 Sportgymnasium | Ergebnisrechnung Operative Gebarung | | Finanzierungsrechnung Operative Gebarung | |
|----------------------------|--|----------------|---|----------------|
| | Erträge | Aufwand | Einzahlungen | Auszahlungen |
| Voranschlag | 0 | 12 100 | 0 | 12 100 |
| Rechnungsergebnis | 0 | 12 100 | 0 | 12 100 |
| Abweichung zum Voranschlag | 0 | 0 | 0 | 0 |
| Nettoergebnis RA | | -12 100 | | -12 100 |
| | | | Investive Gebarung | |
| | | | Einzahlungen | Auszahlungen |
| Voranschlag | | | 0 | 0 |
| Rechnungsergebnis | | | 0 | 0 |
| Abweichung zum Voranschlag | | | 0 | 0 |
| | | | Nettofinanzierungssaldo | -12 100 |

Förderungsbeitrag Schulsportleistungsmodell Kärnten

| 220000 Berufsschulen | Ergebnisrechnung Operative Gebarung | | Finanzierungsrechnung Operative Gebarung | |
|----------------------------|--|-----------------|---|-----------------|
| | Erträge | Aufwand | Einzahlungen | Auszahlungen |
| Voranschlag | 0 | 343 400 | 0 | 343 400 |
| Rechnungsergebnis | 0 | 342 731 | 0 | 342 731 |
| Abweichung zum Voranschlag | 0 | -669 | 0 | -669 |
| Nettoergebnis RA | | -342 731 | | -342 731 |
| | | | Investive Gebarung | |
| | | | Einzahlungen | Auszahlungen |
| Voranschlag | | | 0 | 0 |
| Rechnungsergebnis | | | 0 | 0 |
| Abweichung zum Voranschlag | | | 0 | 0 |
| | | | Nettofinanzierungssaldo | -342 731 |

Transferzahlung an Land: Schülerhaltungsbeitrag Berufsschulen.

| 232000 Schülerbetreuung | Ergebnisrechnung Operative Gebarung | | Finanzierungsrechnung Operative Gebarung | |
|----------------------------|--|----------------|---|----------------|
| | Erträge | Aufwand | Einzahlungen | Auszahlungen |
| Voranschlag | 0 | 15 000 | 0 | 15 000 |
| Rechnungsergebnis | 0 | 12 024 | 0 | 12 024 |
| Abweichung zum Voranschlag | 0 | -2 976 | 0 | -2 976 |
| Nettoergebnis RA | | -12 024 | | -12 024 |
| | | | Investive Gebarung | |
| | | | Einzahlungen | Auszahlungen |
| Voranschlag | | | 0 | 0 |
| Rechnungsergebnis | | | 0 | 0 |
| Abweichung zum Voranschlag | | | 0 | 0 |
| | | | Nettofinanzierungssaldo | -12 024 |

Ausgaben für Schülerbeförderung

| 240000 Kindergarten West | Ergebnisrechnung | | Finanzierungsrechnung | |
|--------------------------------|--------------------|-----------------|-----------------------|-----------------|
| | Operative Gebarung | | Operative Gebarung | |
| | Erträge | Aufwand | Einzahlungen | Auszahlungen |
| Voranschlag | 114 100 | 276 800 | 101 000 | 264 200 |
| Rechnungsergebnis | 136 948 | 252 877 | 127 442 | 238 679 |
| Abweichung zum Voranschlag | 22 848 | -23 923 | 26 442 | -25 521 |
| Nettoergebnis RA | | -115 929 | | -111 236 |
| | | | Investive Gebarung | |
| | | | Einzahlungen | Auszahlungen |
| Voranschlag | | | 0 | 1 300 |
| Rechnungsergebnis | | | 0 | 9 989 |
| Abweichung zum Voranschlag | | | 0 | 8 689 |
| Nettofinanzierungssaldo | | | | -121 226 |

2 Halbtagsgruppen
Laufender Instandhaltungs- und Betriebsaufwand

| 240100 Kindergarten Ost | Ergebnisrechnung | | Finanzierungsrechnung | |
|--------------------------------|--------------------|-----------------|-----------------------|-----------------|
| | Operative Gebarung | | Operative Gebarung | |
| | Erträge | Aufwand | Einzahlungen | Auszahlungen |
| Voranschlag | 459 400 | 960 500 | 370 100 | 929 700 |
| Rechnungsergebnis | 488 899 | 917 589 | 404 514 | 868 908 |
| Abweichung zum Voranschlag | 29 499 | -42 911 | 34 414 | -60 792 |
| Nettoergebnis RA | | -428 690 | | -464 394 |
| | | | Investive Gebarung | |
| | | | Einzahlungen | Auszahlungen |
| Voranschlag | | | 0 | 1 700 |
| Rechnungsergebnis | | | 0 | 10 575 |
| Abweichung zum Voranschlag | | | 0 | 8 875 |
| Nettofinanzierungssaldo | | | | -474 969 |

5 Gruppen (Halbtage, Halbtage mit Verpflegung, Ganztage mit Verpflegung, sowie Frühbetreuung ab 6.30 Uhr).
Laufender Instandhaltungs- und Betriebsaufwand.
Die Sommerbetreuung wurde 2023 in allen Betrieben durchgängig angeboten (Standort Kindergarten Ost).

| 240200 Kindergarten Rothenthurn | Ergebnisrechnung | | Finanzierungsrechnung | |
|---------------------------------|--------------------|----------------|-----------------------|----------------|
| | Operative Gebarung | | Operative Gebarung | |
| | Erträge | Aufwand | Einzahlungen | Auszahlungen |
| Voranschlag | 133 000 | 259 400 | 118 200 | 254 000 |
| Rechnungsergebnis | 151 014 | 247 605 | 140 925 | 239 752 |
| Abweichung zum Voranschlag | 18 014 | -11 795 | 22 725 | -14 248 |
| Nettoergebnis RA | | -96 591 | | -98 826 |
| | | | Investive Gebarung | |
| | | | Einzahlungen | Auszahlungen |
| Voranschlag | | | 0 | 1 300 |
| Rechnungsergebnis | | | 0 | 0 |
| Abweichung zum Voranschlag | | | 0 | -1 300 |
| Nettofinanzierungssaldo | | | | -98 826 |

2 Halbtagesgruppen.
Laufender Instandhaltungs- und Betriebsaufwand.

| 249000 Katholische und private Kindergärten | Ergebnisrechnung Operative Gebarung | | Finanzierungsrechnung Operative Gebarung | |
|---|--|--------------------------------|---|-----------------|
| | Erträge | Aufwand | Einzahlungen | Auszahlungen |
| Voranschlag | 0 | 732 100 | 0 | 732 100 |
| Rechnungsergebnis | 11 859 | 636 395 | 11 859 | 636 395 |
| Abweichung zum Voranschlag | 11 859 | -95 705 | 11 859 | -95 705 |
| Nettoergebnis RA | | -624 536 | | -624 536 |
| | | | Investive Gebarung | |
| | | | Einzahlungen | Auszahlungen |
| Voranschlag | | | 0 | 0 |
| Rechnungsergebnis | | | 0 | 0 |
| Abweichung zum Voranschlag | | | 0 | 0 |
| | | Nettofinanzierungssaldo | | -624 536 |

€ 137.818,80,- sind ausgabenseitig für die Abdeckung des Versorgungsauftrages entsprechend dem Kinderbildungs- und -betreuungsgesetzes ausgewiesen. € 498.575,90 beträgt die Umlage der Stadtgemeinde für die Förderung der Tagesbetreuung (Tagesmütter und Tagesväter). Es muss davon ausgegangen werden, dass sich auf Grund des neuen Fördermodells für Kindergärten und Kitas der benötigte Gesamtaufwand künftig weiter erhöhen und den operativen Haushalt zunehmend belasten wird. Die Einnahmen betreffen den Zuschuss des KH Spittal zur KITA Villa Villekulla.

| 250000 Schülerhort West | Ergebnisrechnung Operative Gebarung | | Finanzierungsrechnung Operative Gebarung | |
|----------------------------|--|--------------------------------|---|----------------|
| | Erträge | Aufwand | Einzahlungen | Auszahlungen |
| Voranschlag | 0 | 23 400 | 0 | 23 400 |
| Rechnungsergebnis | 0 | 22 484 | 0 | 22 951 |
| Abweichung zum Voranschlag | 0 | -916 | 0 | -449 |
| Nettoergebnis RA | | -22 484 | | -22 951 |
| | | | Investive Gebarung | |
| | | | Einzahlungen | Auszahlungen |
| Voranschlag | | | 0 | 0 |
| Rechnungsergebnis | | | 0 | 0 |
| Abweichung zum Voranschlag | | | 0 | 0 |
| | | Nettofinanzierungssaldo | | -22 951 |

Die Kindererst GmbH ist seit 1. September 2018 Trägerin des Schülerhortes West. Die Ausgaben setzen sich aus Betriebskosten für das Gebäude zusammen.

| 250100 Schülerhort Ost | Ergebnisrechnung Operative Gebarung | | Finanzierungsrechnung Operative Gebarung | |
|----------------------------|--|--------------------------------|---|----------------|
| | Erträge | Aufwand | Einzahlungen | Auszahlungen |
| Voranschlag | 5 300 | 30 600 | 0 | 16 200 |
| Rechnungsergebnis | 5 354 | 30 014 | 0 | 14 875 |
| Abweichung zum Voranschlag | 54 | -586 | 0 | -1 325 |
| Nettoergebnis RA | | -24 660 | | -14 875 |
| | | | Investive Gebarung | |
| | | | Einzahlungen | Auszahlungen |
| Voranschlag | | | 0 | 0 |
| Rechnungsergebnis | | | 0 | 0 |
| Abweichung zum Voranschlag | | | 0 | 0 |
| | | Nettofinanzierungssaldo | | -14 875 |

Die Kindererst GmbH ist seit 1. September 2018 Trägerin des Schülerhortes Ost. Die Ausgaben setzen sich aus Betriebskosten für das Gebäude zusammen.

| 259000 Jugendservicestelle | Ergebnisrechnung Operative Gebarung | | Finanzierungsrechnung Operative Gebarung | |
|--------------------------------|--|-----------------|---|-----------------|
| | Erträge | Aufwand | Einzahlungen | Auszahlungen |
| | Voranschlag | 21 600 | 180 800 | 8 200 |
| Rechnungsergebnis | 20 985 | 172 581 | 8 145 | 168 156 |
| Abweichung zum Voranschlag | -615 | -8 219 | -55 | -11 944 |
| Nettoergebnis RA | | -151 596 | | -160 011 |
| | | | Investive Gebarung | |
| | | | Einzahlungen | Auszahlungen |
| Voranschlag | | | 0 | 800 |
| Rechnungsergebnis | | | 535 | 1 584 |
| Abweichung zum Voranschlag | | | 535 | 784 |
| Nettofinanzierungssaldo | | | | -161 060 |

Die Ausgaben beinhalten neben dem Betriebs- und Erhaltungsaufwand für das Jugendzentrum Subventionen an Jugendorganisationen.

| 262000 Sportstadion Spittal/Drau | Ergebnisrechnung Operative Gebarung | | Finanzierungsrechnung Operative Gebarung | |
|----------------------------------|--|----------------|---|----------------|
| | Erträge | Aufwand | Einzahlungen | Auszahlungen |
| | Voranschlag | 164 800 | 171 900 | 135 800 |
| Rechnungsergebnis | 113 921 | 188 364 | 93 060 | 161 237 |
| Abweichung zum Voranschlag | -50 879 | -16 464 | -42 740 | 25 737 |
| Nettoergebnis RA | | -74 444 | | -68 177 |
| | | | Investive Gebarung | |
| | | | Einzahlungen | Auszahlungen |
| Voranschlag | | | 0 | 0 |
| Rechnungsergebnis | | | 0 | 0 |
| Abweichung zum Voranschlag | | | 0 | 0 |
| Nettofinanzierungssaldo | | | | -68 177 |

Der laufende Betriebs- und Erhaltungsaufwand wird gemäß Pachtvertrag von der Stadtgemeinde Spittal an der Drau Betriebs GmbH abgewickelt.

| 262100 Sportplatz Rothenthurn | Ergebnisrechnung Operative Gebarung | | Finanzierungsrechnung Operative Gebarung | |
|--------------------------------|--|--------------|---|--------------|
| | Erträge | Aufwand | Einzahlungen | Auszahlungen |
| | Voranschlag | 4 900 | 8 300 | 3 700 |
| Rechnungsergebnis | 10 703 | 4 336 | 9 444 | 4 819 |
| Abweichung zum Voranschlag | 5 803 | -3 964 | 5 744 | -3 981 |
| Nettoergebnis RA | | 6 367 | | 4 625 |
| | | | Investive Gebarung | |
| | | | Einzahlungen | Auszahlungen |
| Voranschlag | | | 0 | 0 |
| Rechnungsergebnis | | | 0 | 0 |
| Abweichung zum Voranschlag | | | 0 | 0 |
| Nettofinanzierungssaldo | | | | 4 625 |

Laufender Betriebs- und Erhaltungsaufwand.

| 262200 Sportplatz Amlach | Ergebnisrechnung Operative Gebarung | | Finanzierungsrechnung Operative Gebarung | |
|--------------------------------|--|----------------|---|----------------|
| | Erträge | Aufwand | Einzahlungen | Auszahlungen |
| Voranschlag | 400 | 21 400 | 0 | 21 400 |
| Rechnungsergebnis | 174 | 16 729 | 0 | 16 632 |
| Abweichung zum Voranschlag | -226 | -4 671 | 0 | -4 768 |
| Nettoergebnis RA | | -16 555 | | -16 632 |
| | | | Investive Gebarung | |
| | | | Einzahlungen | Auszahlungen |
| Voranschlag | | | 0 | 0 |
| Rechnungsergebnis | | | 0 | 0 |
| Abweichung zum Voranschlag | | | 0 | 0 |
| Nettofinanzierungssaldo | | | | -16 632 |

Laufender Betriebs- und Erhaltungsaufwand.

| 263000 Sporthalle Spittal/Drau | Ergebnisrechnung Operative Gebarung | | Finanzierungsrechnung Operative Gebarung | |
|--------------------------------|--|----------------|---|----------------|
| | Erträge | Aufwand | Einzahlungen | Auszahlungen |
| Voranschlag | 174 600 | 183 400 | 111 900 | 102 400 |
| Rechnungsergebnis | 182 975 | 181 644 | 118 053 | 103 170 |
| Abweichung zum Voranschlag | 8 375 | -1 756 | 6 153 | 770 |
| Nettoergebnis RA | | 1 331 | | 14 883 |
| | | | Investive Gebarung | |
| | | | Einzahlungen | Auszahlungen |
| Voranschlag | | | 0 | 0 |
| Rechnungsergebnis | | | 0 | 0 |
| Abweichung zum Voranschlag | | | 0 | 0 |
| Nettofinanzierungssaldo | | | | 14 883 |

Laufender Betriebs- und Instandhaltungsaufwand.

Die Abschreibung sowie die Auflösung der Investitionszuschüsse betreffen die Generalsanierung der Sporthalle.

| 264000 Kunsteisbahn | Ergebnisrechnung Operative Gebarung | | Finanzierungsrechnung Operative Gebarung | |
|--------------------------------|--|----------------|---|---------------|
| | Erträge | Aufwand | Einzahlungen | Auszahlungen |
| Voranschlag | 121 800 | 149 600 | 78 900 | 77 000 |
| Rechnungsergebnis | 172 281 | 139 639 | 111 259 | 70 248 |
| Abweichung zum Voranschlag | 50 481 | -9 961 | 32 359 | -6 752 |
| Nettoergebnis RA | | 32 642 | | 41 011 |
| Rückzahlung Inneres Darlehen | 0 | 0 | 0 | 10 012 |
| | | | Investive Gebarung | |
| | | | Einzahlungen | Auszahlungen |
| Voranschlag | | | 0 | 0 |
| Rechnungsergebnis | | | 0 | 0 |
| Abweichung zum Voranschlag | | | 0 | 0 |
| Nettofinanzierungssaldo | | | | 30 999 |

Die Abwicklung des Inneren Darlehens für die Sanierung des Daches der Eishalle erfolgte 2023 letztmalig.

Eine Bedarfszuweisung außerhalb des Rahmens in Höhe von € 30.000,- wurde der Betriebs GmbH unterstützend für die hohen Stromkosten weitergeleitet.

| 269000 Sonstige Sportförderung | Ergebnisrechnung Operative Gebarung | | Finanzierungsrechnung Operative Gebarung | |
|--------------------------------|--|----------------|---|----------------|
| | Erträge | Aufwand | Einzahlungen | Auszahlungen |
| Voranschlag | 0 | 49 300 | 0 | 49 300 |
| Rechnungsergebnis | 5 176 | 43 783 | 176 | 38 730 |
| Abweichung zum Voranschlag | 5 176 | -5 517 | 176 | -10 570 |
| Nettoergebnis RA | | -38 607 | | -38 553 |
| | | | Investive Gebarung | |
| | | | Einzahlungen | Auszahlungen |
| Voranschlag | | | 0 | 0 |
| Rechnungsergebnis | | | 0 | 5 000 |
| Abweichung zum Voranschlag | | | 0 | 5 000 |
| Nettofinanzierungssaldo | | | | -43 553 |

Die Ausgaben beinhalten überwiegend Subventionen und freiwillige Leistungen.
€ 5.000,- wurden gemäß Beschluss als IKZ-Mittel an die Schützengilde Obervellach weitergeleitet.

| 270000 Volkshochschule Spittal/Drau | Ergebnisrechnung Operative Gebarung | | Finanzierungsrechnung Operative Gebarung | |
|-------------------------------------|--|-------------|---|--------------|
| | Erträge | Aufwand | Einzahlungen | Auszahlungen |
| Voranschlag | 0 | 800 | 0 | 800 |
| Rechnungsergebnis | 0 | 800 | 0 | 800 |
| Abweichung zum Voranschlag | 0 | 0 | 0 | 0 |
| Nettoergebnis RA | | -800 | | -800 |
| | | | Investive Gebarung | |
| | | | Einzahlungen | Auszahlungen |
| Voranschlag | | | 0 | 0 |
| Rechnungsergebnis | | | 0 | 0 |
| Abweichung zum Voranschlag | | | 0 | 0 |
| Nettofinanzierungssaldo | | | | -800 |

| 273000 Stadtbücherei Spittal/Drau | Ergebnisrechnung Operative Gebarung | | Finanzierungsrechnung Operative Gebarung | |
|-----------------------------------|--|-----------------|---|-----------------|
| | Erträge | Aufwand | Einzahlungen | Auszahlungen |
| Voranschlag | 36 400 | 229 000 | 18 000 | 197 800 |
| Rechnungsergebnis | 54 618 | 221 762 | 32 661 | 192 891 |
| Abweichung zum Voranschlag | 18 218 | -7 238 | 14 661 | -4 909 |
| Nettoergebnis RA | | -167 145 | | -160 230 |
| | | | Investive Gebarung | |
| | | | Einzahlungen | Auszahlungen |
| Voranschlag | | | 0 | 400 |
| Rechnungsergebnis | | | 0 | 1 319 |
| Abweichung zum Voranschlag | | | 0 | 919 |
| Nettofinanzierungssaldo | | | | -161 548 |

Die Ausgaben und Einnahmen betreffen den laufenden Betrieb.

| 280000 FH Kärnten | Ergebnisrechnung Operative Gebarung | | Finanzierungsrechnung Operative Gebarung | |
|--|--|-----------------|---|-----------------|
| | Erträge | Aufwand | Einzahlungen | Auszahlungen |
| Voranschlag | 0 | 609 700 | 0 | 609 700 |
| Rechnungsergebnis | 17 | 609 604 | 17 | 609 604 |
| Abweichung zum Voranschlag | 17 | -96 | 17 | -96 |
| Nettoergebnis RA | | -609 587 | | -609 587 |
| Zuweis.zweckg.Haushaltsrücklage | 0 | 13 | | |
| Nettoergebnis nach RL-Zuweisung | | -609 600 | | |
| | | | Investive Gebarung | |
| | | | Einzahlungen | Auszahlungen |
| Voranschlag | | | 0 | 0 |
| Rechnungsergebnis | | | 0 | 0 |
| Abweichung zum Voranschlag | | | 0 | 0 |
| Nettofinanzierungssaldo | | | | -609 587 |

Die Zahlung beruht auf einer vertraglichen Grundlage.

Eine geplante Auflösung der Rücklage Fachhochschule wurde auf Grund des positiven Ergebnisses nicht realisiert.

Die Auflösung der Rücklage soll 2024 mit dem Nachtragsvoranschlag in Verbindung mit einem investiven Projekt vorgenommen werden.

| 289000 Wissenschaftspflege | Ergebnisrechnung Operative Gebarung | | Finanzierungsrechnung Operative Gebarung | |
|--------------------------------|--|---------------|---|---------------|
| | Erträge | Aufwand | Einzahlungen | Auszahlungen |
| Voranschlag | 0 | 8 100 | 0 | 8 100 |
| Rechnungsergebnis | 0 | 7 958 | 0 | 7 958 |
| Abweichung zum Voranschlag | 0 | -143 | 0 | -143 |
| Nettoergebnis RA | | -7 958 | | -7 958 |
| | | | Investive Gebarung | |
| | | | Einzahlungen | Auszahlungen |
| Voranschlag | | | 0 | 0 |
| Rechnungsergebnis | | | 0 | 0 |
| Abweichung zum Voranschlag | | | 0 | 0 |
| Nettofinanzierungssaldo | | | | -7 958 |

Mit Beschluss des Gemeinderates vom 28.06.2016 tritt die Stadtgemeinde Spittal an der Drau dem Förderverein HTL Spittal an der Drau bei und leistet einen jährlichen Mitgliedsbeitrag für eine Mechatronik-HTL-Klasse in der HAK Spittal.

Gruppe 3: Kunst, Kultur und Kultus

| 300000 Kultur | Ergebnisrechnung Operative Gebarung | | Finanzierungsrechnung Operative Gebarung | |
|--------------------------------|--|-----------------|---|-----------------|
| | Erträge | Aufwand | Einzahlungen | Auszahlungen |
| Voranschlag | 33 100 | 358 100 | 29 100 | 356 600 |
| Rechnungsergebnis | 42 524 | 341 149 | 38 936 | 334 244 |
| Abweichung zum Voranschlag | 9 424 | -16 951 | 9 836 | -22 356 |
| Nettoergebnis RA | | -298 625 | | -295 308 |
| | | | Investive Gebarung | |
| | | | Einzahlungen | Auszahlungen |
| Voranschlag | | | 0 | 500 |
| Rechnungsergebnis | | | 0 | 0 |
| Abweichung zum Voranschlag | | | 0 | -500 |
| Nettofinanzierungssaldo | | | | -295 308 |

Die Ausgaben beinhalten unter anderem Förderungen/Subventionen an Kulturvereine, diverse Kulturinitiativen (Literatur Pur, Expan - Werkstatt für Neue Musik, Guitarena, uvm.)

| 300100 Galerie im Schloß Porcia | Ergebnisrechnung Operative Gebarung | | Finanzierungsrechnung Operative Gebarung | |
|---------------------------------|--|---------------|---|----------------|
| | Erträge | Aufwand | Einzahlungen | Auszahlungen |
| Voranschlag | 1 100 | 12 700 | 1 100 | 13 000 |
| Rechnungsergebnis | 958 | 10 861 | 958 | 11 111 |
| Abweichung zum Voranschlag | -142 | -1 839 | -142 | -1 889 |
| Nettoergebnis RA | | -9 902 | | -10 153 |
| | | | Investive Gebarung | |
| | | | Einzahlungen | Auszahlungen |
| Voranschlag | | | 0 | 0 |
| Rechnungsergebnis | | | 0 | 0 |
| Abweichung zum Voranschlag | | | 0 | 0 |
| | | | Nettofinanzierungssaldo | |
| | | | | -10 153 |

Im Jahr 2023 wurden 4 Ausstellungen abgehalten.

| 300200 Theaterfahrten | Ergebnisrechnung Operative Gebarung | | Finanzierungsrechnung Operative Gebarung | |
|----------------------------|--|---------------|---|---------------|
| | Erträge | Aufwand | Einzahlungen | Auszahlungen |
| Voranschlag | 59 000 | 59 000 | 59 000 | 59 000 |
| Rechnungsergebnis | 52 779 | 44 854 | 52 392 | 44 854 |
| Abweichung zum Voranschlag | -6 222 | -14 146 | -6 608 | -14 146 |
| Nettoergebnis RA | | 7 925 | | 7 538 |
| | | | Investive Gebarung | |
| | | | Einzahlungen | Auszahlungen |
| Voranschlag | | | 0 | 0 |
| Rechnungsergebnis | | | 0 | 0 |
| Abweichung zum Voranschlag | | | 0 | 0 |
| | | | Nettofinanzierungssaldo | |
| | | | | 7 538 |

| 320000 Musikschule Spittal/Drau | Ergebnisrechnung Operative Gebarung | | Finanzierungsrechnung Operative Gebarung | |
|---------------------------------|--|-----------------|---|-----------------|
| | Erträge | Aufwand | Einzahlungen | Auszahlungen |
| Voranschlag | 16 000 | 141 800 | 14 500 | 138 400 |
| Rechnungsergebnis | 15 835 | 136 182 | 14 919 | 130 922 |
| Abweichung zum Voranschlag | -165 | -5 618 | 419 | -7 478 |
| Nettoergebnis RA | | -120 347 | | -116 003 |
| | | | Investive Gebarung | |
| | | | Einzahlungen | Auszahlungen |
| Voranschlag | | | 0 | 4 600 |
| Rechnungsergebnis | | | 0 | 3 331 |
| Abweichung zum Voranschlag | | | 0 | -1 269 |
| | | | Nettofinanzierungssaldo | |
| | | | | -119 334 |

Laufender Betriebs- und Erhaltungsaufwand.

| 322000 Gesangsverein und Musikkapellen | Ergebnisrechnung Operative Gebarung | | Finanzierungsrechnung Operative Gebarung | |
|--|--|----------------|---|----------------|
| | Erträge | Aufwand | Einzahlungen | Auszahlungen |
| Voranschlag | 0 | 18 500 | 0 | 18 500 |
| Rechnungsergebnis | 0 | 15 026 | 0 | 15 026 |
| Abweichung zum Voranschlag | 0 | -3 474 | 0 | -3 474 |
| Nettoergebnis RA | | -15 026 | | -15 026 |
| | | | Investive Gebarung | |
| | | | Einzahlungen | Auszahlungen |
| Voranschlag | | | 0 | 0 |
| Rechnungsergebnis | | | 0 | 0 |
| Abweichung zum Voranschlag | | | 0 | 0 |
| | | | Nettofinanzierungssaldo | |
| | | | | -15 026 |

Förderung der Musikkapellen und Gesangsvereine.

| 322100 Internationaler Chorwettbewerb | Ergebnisrechnung | | Finanzierungsrechnung | |
|---------------------------------------|--------------------|----------------|-----------------------|----------------|
| | Operative Gebarung | | Operative Gebarung | |
| | Erträge | Aufwand | Einzahlungen | Auszahlungen |
| Voranschlag | 33 500 | 79 300 | 33 500 | 79 300 |
| Rechnungsergebnis | 29 031 | 73 505 | 29 031 | 72 408 |
| Abweichung zum Voranschlag | -4 470 | -5 795 | -4 470 | -6 892 |
| Nettoergebnis RA | | -44 474 | | -43 378 |
| | | | Investive Gebarung | |
| | | | Einzahlungen | Auszahlungen |
| Voranschlag | | | 0 | 0 |
| Rechnungsergebnis | | | 0 | 1 427 |
| Abweichung zum Voranschlag | | | 0 | 1 427 |
| Nettofinanzierungssaldo | | | | -44 804 |

| 360000 Bezirksheimatmuseum Spittal/Drau | Ergebnisrechnung | | Finanzierungsrechnung | |
|---|--------------------|----------------|-----------------------|----------------|
| | Operative Gebarung | | Operative Gebarung | |
| | Erträge | Aufwand | Einzahlungen | Auszahlungen |
| Voranschlag | 0 | 20 700 | 0 | 20 700 |
| Rechnungsergebnis | 0 | 16 954 | 0 | 16 954 |
| Abweichung zum Voranschlag | 0 | -3 746 | 0 | -3 746 |
| Nettoergebnis RA | | -16 954 | | -16 954 |
| | | | Investive Gebarung | |
| | | | Einzahlungen | Auszahlungen |
| Voranschlag | | | 0 | 0 |
| Rechnungsergebnis | | | 0 | 0 |
| Abweichung zum Voranschlag | | | 0 | 0 |
| Nettofinanzierungssaldo | | | | -16 954 |

Der Großteil der Ausgaben betrifft die Subvention an den Verein Bezirksheimatmuseum mit € 13.500,--.

| 360100 Betreuungsmaßnahmen von Museen | Ergebnisrechnung | | Finanzierungsrechnung | |
|---------------------------------------|--------------------|-----------------|-----------------------|-----------------|
| | Operative Gebarung | | Operative Gebarung | |
| | Erträge | Aufwand | Einzahlungen | Auszahlungen |
| Voranschlag | 0 | 122 200 | 5 400 | 120 200 |
| Rechnungsergebnis | 9 480 | 119 378 | 5 351 | 117 527 |
| Abweichung zum Voranschlag | 9 480 | -2 822 | -49 | -2 673 |
| Nettoergebnis RA | | -109 898 | | -112 175 |
| | | | Investive Gebarung | |
| | | | Einzahlungen | Auszahlungen |
| Voranschlag | | | 0 | 0 |
| Rechnungsergebnis | | | 0 | 0 |
| Abweichung zum Voranschlag | | | 0 | 0 |
| Nettofinanzierungssaldo | | | | -112 175 |

| 361000 Stadtarchiv | Ergebnisrechnung | | Finanzierungsrechnung | |
|--------------------------------|--------------------|----------------|-----------------------|----------------|
| | Operative Gebarung | | Operative Gebarung | |
| | Erträge | Aufwand | Einzahlungen | Auszahlungen |
| Voranschlag | 500 | 46 100 | 500 | 45 500 |
| Rechnungsergebnis | 2 537 | 39 989 | 2 412 | 39 506 |
| Abweichung zum Voranschlag | 2 037 | -6 111 | 1 912 | -5 994 |
| Nettoergebnis RA | | -37 452 | | -37 094 |
| | | | Investive Gebarung | |
| | | | Einzahlungen | Auszahlungen |
| Voranschlag | | | 0 | 400 |
| Rechnungsergebnis | | | 0 | 0 |
| Abweichung zum Voranschlag | | | 0 | -400 |
| Nettofinanzierungssaldo | | | | -37 094 |

| 362000 Denkmalpflege | Ergebnisrechnung | | Finanzierungsrechnung | |
|----------------------------|--------------------|--------------------------------|-----------------------|---------------|
| | Operative Gebarung | | Operative Gebarung | |
| | Erträge | Aufwand | Einzahlungen | Auszahlungen |
| Voranschlag | 0 | 8 800 | 0 | 8 800 |
| Rechnungsergebnis | 0 | 8 472 | 0 | 8 472 |
| Abweichung zum Voranschlag | 0 | -328 | 0 | -328 |
| Nettoergebnis RA | | -8 472 | | -8 472 |
| | | | Investive Gebarung | |
| | | | Einzahlungen | Auszahlungen |
| Voranschlag | | | 0 | 0 |
| Rechnungsergebnis | | | 0 | 0 |
| Abweichung zum Voranschlag | | | 0 | 0 |
| | | Nettofinanzierungssaldo | | -8 472 |

Dieser Ansatz enthält neben den Kosten der Erhaltung und Schmückung der Ehrengräber und Russenfriedhöfe auch die Subvention zur Förderung des Vereines "Historisches Molzbichl" mit € 6.875,-.

| 363000 Altstadterhaltung | Ergebnisrechnung | | Finanzierungsrechnung | |
|----------------------------|--------------------|--------------------------------|-----------------------|---------------|
| | Operative Gebarung | | Operative Gebarung | |
| | Erträge | Aufwand | Einzahlungen | Auszahlungen |
| Voranschlag | 5 700 | 7 500 | 5 700 | 4 700 |
| Rechnungsergebnis | 3 558 | 5 457 | 2 598 | 4 310 |
| Abweichung zum Voranschlag | -2 142 | -2 043 | -3 102 | -390 |
| Nettoergebnis RA | | -1 898 | | -1 712 |
| | | | Investive Gebarung | |
| | | | Einzahlungen | Auszahlungen |
| Voranschlag | | | 0 | 2 800 |
| Rechnungsergebnis | | | 0 | 163 |
| Abweichung zum Voranschlag | | | 0 | -2 637 |
| | | Nettofinanzierungssaldo | | -1 875 |

Die Einnahmen setzen sich aus Einnahmen der Plakatierung (Litfaßsäulen) zusammen.

| 381000 Komödienspiele und Brauchtumspflege | Ergebnisrechnung | | Finanzierungsrechnung | |
|--|--------------------|--------------------------------|-----------------------|----------------|
| | Operative Gebarung | | Operative Gebarung | |
| | Erträge | Aufwand | Einzahlungen | Auszahlungen |
| Voranschlag | 0 | 82 700 | 0 | 82 700 |
| Rechnungsergebnis | 0 | 81 875 | 0 | 81 875 |
| Abweichung zum Voranschlag | 0 | -825 | 0 | -825 |
| Nettoergebnis RA | | -81 875 | | -81 875 |
| | | | Investive Gebarung | |
| | | | Einzahlungen | Auszahlungen |
| Voranschlag | | | 0 | 0 |
| Rechnungsergebnis | | | 0 | 0 |
| Abweichung zum Voranschlag | | | 0 | 0 |
| | | Nettofinanzierungssaldo | | -81 875 |

Für die Saison der Komödienspiele 2023 wurde mit Beschluss des Gemeinderates eine Förderung in Höhe von € 80.000,00 festgelegt. Förderung der Brauchtumsvereine: € 1.875,00

| 390000 Betreuung der Kirchen | Ergebnisrechnung | | Finanzierungsrechnung | |
|------------------------------|--------------------|----------------|-----------------------|----------------|
| | Operative Gebarung | | Operative Gebarung | |
| | Erträge | Aufwand | Einzahlungen | Auszahlungen |
| Voranschlag | 3 000 | 15 900 | 3 000 | 12 900 |
| Rechnungsergebnis | 3 000 | 15 900 | 3 000 | 12 900 |
| Abweichung zum Voranschlag | 0 | 0 | 0 | 0 |
| Nettoergebnis RA | | -12 900 | | -9 900 |
| | | | Investive Gebarung | |
| | | | Einzahlungen | Auszahlungen |
| Voranschlag | | | 0 | 3 000 |
| Rechnungsergebnis | | | 0 | 3 000 |
| Abweichung zum Voranschlag | | | 0 | 0 |
| | | | | -12 900 |

| | | |
|--------------------------------|---|-----------|
| Beitrag ev. Pfarrgemeinde: | € | 1 500,00 |
| Beitrag an Pfarre Amlach: | € | 500,00 |
| Patronatsbeitrag kath. Pfarre: | € | 10 900,00 |

Für die Sanierung von Kirchenfenster wurde der kath. Pfarre eine Bedarfszuweisung von € 3.000,-- weitergeleitet.

Gruppe 4: Soziale Wohlfahrt und Wohnbauförderung

| 411000 Maßnahmen der Sozialhilfe | Ergebnisrechnung | | Finanzierungsrechnung | |
|----------------------------------|--------------------|-------------------|-----------------------|-------------------|
| | Operative Gebarung | | Operative Gebarung | |
| | Erträge | Aufwand | Einzahlungen | Auszahlungen |
| Voranschlag | 337 800 | 6 710 400 | 337 800 | 6 710 400 |
| Rechnungsergebnis | 337 883 | 6 701 459 | 337 883 | 6 684 144 |
| Abweichung zum Voranschlag | 83 | -8 941 | 83 | -26 256 |
| Nettoergebnis RA | | -6 363 576 | | -6 346 261 |
| | | | Investive Gebarung | |
| | | | Einzahlungen | Auszahlungen |
| Voranschlag | | | 0 | 0 |
| Rechnungsergebnis | | | 0 | 0 |
| Abweichung zum Voranschlag | | | 0 | 0 |
| | | | | -6 346 261 |

| Jahresvergleich | 2016 | 2017 | 2018 | 2019 | 2020 | 2021 | 2022 | 2023 |
|---------------------|-----------------------|-----------------------|-----------------------|-----------------------|-----------------------|-----------------------|-----------------------|-----------------------|
| Ausgabe | € 4 094 236,00 | € 4 487 316,20 | € 4 805 081,23 | € 4 984 955,83 | € 5 462 424,94 | € 5 657 971,06 | € 5 954 919,23 | € 6 346 332,53 |
| Refundierung | € 47 364,87 | € 95 651,43 | € 398 641,14 | € 188 721,41 | € 191 908,55 | € 117 779,86 | € 272 290,52 | € 337 883,14 |
| Nettoaufwand | € 4 046 871,13 | € 4 391 664,77 | € 4 406 440,09 | € 4 796 234,42 | € 5 270 516,39 | € 5 540 191,20 | € 5 682 628,71 | € 6 008 449,39 |

Die Umlage Sozialhilfe setzt sich schwerpunktmäßig wie folgt zusammen:
 Bedarfsorientierte Mindestsicherung, Einrichtungen zur Chancengleichheit, Kinder- und Jugendhilfe, Hilfe in besonderen Lebenslagen, Pflegeheime, stationäre Pflegeunterbringung, ambulante Dienste, Alkohol- und Drogenberatung, uvm.

Die Steigerung ist wie in den vergangenen Jahren als sehr hoch anzusehen.

€ 337.811,40 waren als Umlage an den Sozialhilfeverband Spittal an der Drau zu zahlen.

| 423000 Essen auf Rädern | Ergebnisrechnung | | Finanzierungsrechnung | |
|----------------------------|--------------------|--------------------------------|-----------------------|----------------|
| | Operative Gebarung | | Operative Gebarung | |
| | Erträge | Aufwand | Einzahlungen | Auszahlungen |
| Voranschlag | 302 700 | 340 100 | 302 400 | 336 200 |
| Rechnungsergebnis | 284 505 | 357 829 | 278 462 | 334 230 |
| Abweichung zum Voranschlag | -18 195 | 17 729 | -23 938 | -1 970 |
| Nettoergebnis RA | | -73 324 | | -55 769 |
| | | | Investive Gebarung | |
| | | | Einzahlungen | Auszahlungen |
| Voranschlag | | | 0 | 0 |
| Rechnungsergebnis | | | 7 258 | 20 303 |
| Abweichung zum Voranschlag | | | 7 258 | 20 303 |
| | | Nettofinanzierungssaldo | | -68 814 |

| Jahr | Anzahl der Portionen |
|------|----------------------|
| 2023 | 26 075 |
| 2022 | 27 162 |
| 2021 | 23 783 |
| 2020 | 21 924 |
| 2019 | 21 399 |
| 2018 | 23 768 |
| 2017 | 22 715 |
| 2016 | 23 221 |
| 2015 | 21 564 |
| 2014 | 20 239 |
| 2013 | 21 979 |
| 2012 | 24 131 |

Der Ankauf der beiden Fahrzeuge wurde 2023 abgewickelt.
Auf Grund eines Unfalles musste ein KFZ ausgeschieden und neu angekauft werden.

| 429000 Sonstige Einrichtungen und Maßnahmen | Ergebnisrechnung | | Finanzierungsrechnung | |
|---|--------------------|--------------------------------|-----------------------|----------------|
| | Operative Gebarung | | Operative Gebarung | |
| | Erträge | Aufwand | Einzahlungen | Auszahlungen |
| Voranschlag | 4 000 | 78 400 | 4 000 | 79 000 |
| Rechnungsergebnis | 10 463 | 63 316 | 8 504 | 61 624 |
| Abweichung zum Voranschlag | 6 463 | -15 084 | 4 504 | -17 376 |
| Nettoergebnis RA | | -52 853 | | -53 119 |
| | | | Investive Gebarung | |
| | | | Einzahlungen | Auszahlungen |
| Voranschlag | | | 0 | 0 |
| Rechnungsergebnis | | | 0 | 0 |
| Abweichung zum Voranschlag | | | 0 | 0 |
| | | Nettofinanzierungssaldo | | -53 119 |

Nachfolgende Maßnahmen bzw. Projekte konnten finanziert werden:

| | | |
|--|---|-----------|
| Familienpolitische Maßnahmen | € | 2 266,04 |
| Tag für besondere Menschen | € | 2 522,81 |
| Muttertagsfahrt | € | 3 343,50 |
| Mietausgaben (SOMA/Fridtjof-Nansen Straße) | € | 9 048,48 |
| Förderung SOMA | € | 5 000,00 |
| Zuwendungen an Bedürftige | € | 14 863,61 |
| Subventionen an Vereine | € | 9 971,17 |
| Sonstige Ausgaben | € | 16 300,65 |

| 441900 Corona-Krise 2020 | | Ergebnisrechnung | | Finanzierungsrechnung | |
|--------------------------|--------------------------------|--------------------|----------------|-----------------------|----------------|
| | | Operative Gebarung | | Operative Gebarung | |
| | | Erträge | Aufwand | Einzahlungen | Auszahlungen |
| Voranschlag | | 1 400 | 0 | 15 700 | 0 |
| | Rechnungsergebnis | 121 819 | 128 707 | 136 174 | 129 067 |
| | Abweichung zum Voranschlag | 120 419 | 128 707 | 120 474 | 129 067 |
| | Nettoergebnis RA | | -6 888 | | 7 107 |
| | | | | Investive Gebarung | |
| | | | | Einzahlungen | Auszahlungen |
| Voranschlag | | | | 0 | 0 |
| | Rechnungsergebnis | | | 0 | 0 |
| | Abweichung zum Voranschlag | | | 0 | 0 |
| | Nettofinanzierungssaldo | | | | 7 107 |

Seitens der Gemeindeabteilung wurde empfohlen, die zur Bewältigung der "Corona-Krise" anfallenden Kosten möglichst transparent und einfach auswertbar darzustellen.

Es ist festzuhalten, dass die Darstellung der "anfallenden Kosten" auf diesem Konto zum Teil nicht möglich war und ist.

Die Einnahmen betreffen vorwiegend den Zweckzuschuss betreffend der COVID-19 Teststraßen.

Die jeweils hohen Einnahmen und Ausgaben sind auf die Abwicklung des Bundeszuschusses "Impfkampagne" zurückzuführen. Die

Abwicklung wurde vom Bund bzw. Land vorgegeben. Die Mittel mussten vorerst dem Bund zurückgezahlt werden - Ansatz 4419.

Die Vereinnahmung dieser Mittel erfolgte am Ansatz 9450.

Gruppe 5: Gesundheit

| 510000 Medizinische Bereichsversorgung | | Ergebnisrechnung | | Finanzierungsrechnung | |
|--|--------------------------------|--------------------|----------------|-----------------------|----------------|
| | | Operative Gebarung | | Operative Gebarung | |
| | | Erträge | Aufwand | Einzahlungen | Auszahlungen |
| Voranschlag | | 1 000 | 54 200 | 1 000 | 54 200 |
| | Rechnungsergebnis | 3 095 | 45 691 | 3 095 | 45 691 |
| | Abweichung zum Voranschlag | 2 095 | -8 509 | 2 095 | -8 509 |
| | Nettoergebnis RA | | -42 596 | | -42 596 |
| | | | | Investive Gebarung | |
| | | | | Einzahlungen | Auszahlungen |
| Voranschlag | | | | 0 | 0 |
| | Rechnungsergebnis | | | 0 | 0 |
| | Abweichung zum Voranschlag | | | 0 | 0 |
| | Nettofinanzierungssaldo | | | | -42 596 |

Beitrag Sprengelarzt sowie Ausgaben für die Gesundheitstage.

Förderungen die einnahmenseitig berücksichtigt sind: € 2.150,- Gesunde Gemeinde, € 648,- Mitten im Leben.

| 520000 Maßnahmen des Natur- und Landschaftsschutz | | Ergebnisrechnung | | Finanzierungsrechnung | |
|---|--------------------------------|--------------------|----------------|-----------------------|----------------|
| | | Operative Gebarung | | Operative Gebarung | |
| | | Erträge | Aufwand | Einzahlungen | Auszahlungen |
| Voranschlag | | 0 | 25 600 | 0 | 25 100 |
| | Rechnungsergebnis | 2 447 | 25 560 | 2 447 | 23 674 |
| | Abweichung zum Voranschlag | 2 447 | -41 | 2 447 | -1 426 |
| | Nettoergebnis RA | | -23 113 | | -21 227 |
| | | | | Investive Gebarung | |
| | | | | Einzahlungen | Auszahlungen |
| Voranschlag | | | | 0 | 15 000 |
| | Rechnungsergebnis | | | 0 | 6 878 |
| | Abweichung zum Voranschlag | | | 0 | -8 122 |
| | Nettofinanzierungssaldo | | | | -28 106 |

Die Ausgaben beinhalten die Erstellung der Einreichunterlagen für die Steganlage Egelsee. € 2.446,92 sind an Fördermittel für das Projekt "Blumenflaniermeile für alle Generationen" verbucht.

| 522000 Maßnahmen der Luftreinhaltung | Ergebnisrechnung | | Finanzierungsrechnung | |
|--------------------------------------|--------------------|--------------|-----------------------|--------------|
| | Operative Gebarung | | Operative Gebarung | |
| | Erträge | Aufwand | Einzahlungen | Auszahlungen |
| Voranschlag | 63 000 | 8 600 | 63 000 | 8 600 |
| Rechnungsergebnis | 28 000 | 5 732 | 28 000 | 5 732 |
| Abweichung zum Voranschlag | -35 000 | -2 868 | -35 000 | -2 868 |
| Nettoergebnis RA | 22 268 | | 22 268 | |
| | | | Investive Gebarung | |
| | | | Einzahlungen | Auszahlungen |
| Voranschlag | | | 0 | 0 |
| Rechnungsergebnis | | | 0 | 0 |
| Abweichung zum Voranschlag | | | 0 | 0 |
| Nettofinanzierungssaldo | | | 22 268 | |

Die Prüfung und Auszahlung der Landesförderung für das Projekt "Ölkesselfreie Gemeinde" hat sich verzögert. Der noch ausständige Betrag in Höhe von € 35.000,- wird 2024 vereinnahmt.

| 523000 Maßnahmen der Lärmbekämpfung | Ergebnisrechnung | | Finanzierungsrechnung | |
|-------------------------------------|--------------------|----------|-----------------------|--------------|
| | Operative Gebarung | | Operative Gebarung | |
| | Erträge | Aufwand | Einzahlungen | Auszahlungen |
| Voranschlag | 0 | 3 500 | 0 | 3 500 |
| Rechnungsergebnis | 0 | 0 | 0 | 0 |
| Abweichung zum Voranschlag | 0 | -3 500 | 0 | -3 500 |
| Nettoergebnis RA | 0 | | 0 | |
| | | | Investive Gebarung | |
| | | | Einzahlungen | Auszahlungen |
| Voranschlag | | | 0 | 0 |
| Rechnungsergebnis | | | 0 | 0 |
| Abweichung zum Voranschlag | | | 0 | 0 |
| Nettofinanzierungssaldo | | | 0 | |

Keine Auszahlungen auf diesem Ansatz.

| 528000 Tierkörperentsorgung | Ergebnisrechnung | | Finanzierungsrechnung | |
|--------------------------------|--------------------|---------------|-----------------------|---------------|
| | Operative Gebarung | | Operative Gebarung | |
| | Erträge | Aufwand | Einzahlungen | Auszahlungen |
| Voranschlag | 300 | 12 000 | 300 | 12 000 |
| Rechnungsergebnis | 309 | 11 537 | 309 | 11 537 |
| Abweichung zum Voranschlag | 9 | -463 | 9 | -463 |
| Nettoergebnis RA | -11 228 | | -11 228 | |
| | | | Investive Gebarung | |
| | | | Einzahlungen | Auszahlungen |
| Voranschlag | | | 0 | 0 |
| Rechnungsergebnis | | | 0 | 0 |
| Abweichung zum Voranschlag | | | 0 | 0 |
| Nettofinanzierungssaldo | | | -11 228 | |

| 529000 Maßnahmen des Umweltschutzes | Ergebnisrechnung Operative Gebarung | | Finanzierungsrechnung Operative Gebarung | |
|-------------------------------------|--|--------------------------------|---|----------------|
| | Erträge | Aufwand | Einzahlungen | Auszahlungen |
| Voranschlag | 0 | 39 400 | 0 | 15 800 |
| Rechnungsergebnis | 0 | 55 749 | 0 | 13 895 |
| Abweichung zum Voranschlag | 0 | 16 349 | 0 | -1 905 |
| Nettoergebnis RA | | -55 749 | | -13 895 |
| | | | Investive Gebarung | |
| | | | Einzahlungen | Auszahlungen |
| Voranschlag | | | 0 | 23 600 |
| Rechnungsergebnis | | | 0 | 41 854 |
| Abweichung zum Voranschlag | | | 0 | 18 254 |
| | | Nettofinanzierungssaldo | | -55 749 |

Schwerpunkt der Ausgaben: Förderung Alternativenenergie
Die Bedeckung erfolgte innerhalb des Abschnittes.

| 530000 Rettungsdienste | Ergebnisrechnung Operative Gebarung | | Finanzierungsrechnung Operative Gebarung | |
|----------------------------|--|--------------------------------|---|-----------------|
| | Erträge | Aufwand | Einzahlungen | Auszahlungen |
| Voranschlag | 0 | 187 900 | 0 | 187 900 |
| Rechnungsergebnis | 748 | 183 012 | 748 | 183 012 |
| Abweichung zum Voranschlag | 748 | -4 888 | 748 | -4 888 |
| Nettoergebnis RA | | -182 264 | | -182 264 |
| | | | Investive Gebarung | |
| | | | Einzahlungen | Auszahlungen |
| Voranschlag | | | 0 | 0 |
| Rechnungsergebnis | | | 0 | 0 |
| Abweichung zum Voranschlag | | | 0 | 0 |
| | | Nettofinanzierungssaldo | | -182 264 |

Rettungsbeitrag € 179.592,20

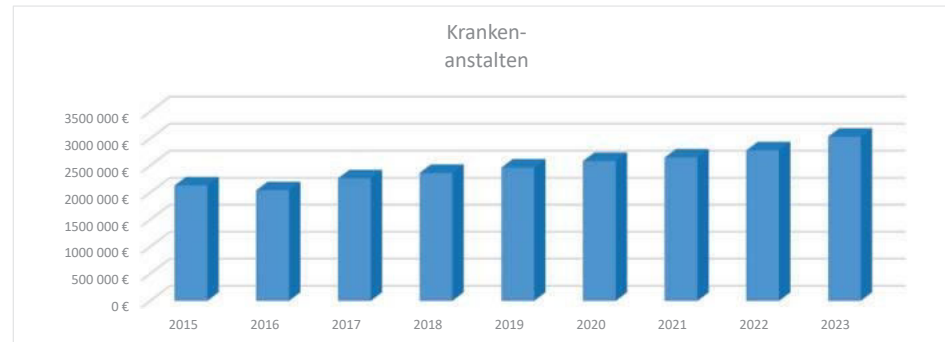
| 560000 Abgangsdeckung Krankenanstalten | Ergebnisrechnung Operative Gebarung | | Finanzierungsrechnung Operative Gebarung | |
|--|--|--------------------------------|---|-------------------|
| | Erträge | Aufwand | Einzahlungen | Auszahlungen |
| Voranschlag | 0 | 2 889 700 | 0 | 2 889 700 |
| Rechnungsergebnis | 12 375 | 3 031 084 | 12 375 | 3 031 084 |
| Abweichung zum Voranschlag | 12 375 | 141 384 | 12 375 | 141 384 |
| Nettoergebnis RA | | -3 018 709 | | -3 018 709 |
| | | | Investive Gebarung | |
| | | | Einzahlungen | Auszahlungen |
| Voranschlag | | | 0 | 0 |
| Rechnungsergebnis | | | 0 | 0 |
| Abweichung zum Voranschlag | | | 0 | 0 |
| | | Nettofinanzierungssaldo | | -3 018 709 |

Die Einzahlung betrifft eine Gutschrift vom Amt der Kärntner Landesregierung in Bezug auf den Betriebsabgang der Krankenanstalten 2022. Gegenüber dem Budgetwert ist eine Überschreitung von € 141.384,- festzustellen. Vom Amt der Kärntner Landesregierung, Abteilung 5 - Gesundheit und Pflege - wurde im Dezember 2023 folgendes mitgeteilt:

"Mit dem Nachtragsvoranschlag zum Budget 2023 werden auch die Gemeindebeiträge 2023 angepasst. Zusätzlich zu der bisherigen Vorschreibung werden die Gemeinden mit je EUR 4.984.149,98 im November und Dezember (in Summe EUR 9.968.299,95) zusätzlich belastet."

Der Einbehalt dieser Beträge erfolgte im Rahmen der Ertragsanteile in den Monaten November und Dezember.

| | 2015 | 2016 | 2017 | 2018 | 2019 | 2020 | 2021 | 2022 | 2023 |
|-------------------------------|-------------|-------------|-------------|-------------|-------------|-------------|-------------|-------------|-------------|
| Kranken- anstalten | 2 130 889 € | 2 042 011 € | 2 261 297 € | 2 362 687 € | 2 460 560 € | 2 582 681 € | 2 648 096 € | 2 780 521 € | 3 031 084 € |



Gruppe 6: Straßen- und Wasserbau, Verkehr

| 612000 Gemeindestraßen | Ergebnisrechnung Operative Gebarung | | Finanzierungsrechnung Operative Gebarung | |
|--|--|-------------------|---|-----------------|
| | Erträge | Aufwand | Einzahlungen | Auszahlungen |
| Voranschlag | 642 000 | 2 394 200 | 399 900 | 764 900 |
| Rechnungsergebnis | 610 365 | 2 446 898 | 335 219 | 757 812 |
| Abweichung zum Voranschlag | -31 635 | 52 698 | -64 681 | -7 088 |
| Nettoergebnis RA | | -1 836 533 | | -422 593 |
| Rückzahlung Inneres Darlehen | 0 | 0 | 0 | 19 699 |
| Zuweis.zweckg.Haushaltsrücklage | | 36 | 0 | 0 |
| Nettoergebnis nach RL-Zuweisung | | -1 836 568 | | |
| | | | Investive Gebarung | |
| | | | Einzahlungen | Auszahlungen |
| Voranschlag | | | 0 | 55 000 |
| Rechnungsergebnis | | | 38 626 | 15 470 |
| Abweichung zum Voranschlag | | | 38 626 | -39 530 |
| | | | Nettofinanzierungssaldo | -419 137 |

Die Darstellung der investiven Vorhaben einschließlich der Finanzierung gem. K-GHG § 18 erfolgt im Nachweis der Investitionstätigkeit.

Die Ausgaben beinhalten die Kosten für Grundankäufe für Straßen, die Sanierung von Gemeindestraßen und Radwege, Vermessungskosten, Überwachung ruhender Verkehr, usw.

Die Rückzahlung des Inneren Darlehens betrifft den Rathausplatz. Die letzte Rate wird sich im Haushaltsjahr 2024 finden.

| 612100 Radweg Lieserschlucht (31,24%) | Ergebnisrechnung Operative Gebarung | | Finanzierungsrechnung Operative Gebarung | |
|--|--|----------|---|--------------|
| | Erträge | Aufwand | Einzahlungen | Auszahlungen |
| Voranschlag | 0 | 0 | 0 | 0 |
| Rechnungsergebnis | 0 | 0 | 0 | 0 |
| Abweichung zum Voranschlag | 0 | 0 | 0 | 0 |
| Nettoergebnis RA | 0 | 0 | | 0 |
| Zuweis.zweckg.Haushaltsrücklage | 0 | 0 | | |
| Nettoergebnis nach RL-Zuweisung | 0 | 0 | | |
| | | | Investive Gebarung | |
| | | | Einzahlungen | Auszahlungen |
| Voranschlag | | | 0 | 0 |
| Rechnungsergebnis | | | 0 | 0 |
| Abweichung zum Voranschlag | | | 0 | 0 |
| Nettofinanzierungssaldo | | | 0 | 0 |

Die Gesamtfinanzierung der beteiligten Gemeinden beläuft sich auf Grundlage eines Vertrages auf € 1,2 Mio. Die beteiligten Gemeinden Seeboden, Millstatt, Radenthein und Ferndorf leisten Finanzierungsbeiträge. Die Abwicklung der Transferzahlungen an das Land erfolgt durch die Stadt Spittal. 2021 gab es eine 1. Teilrechnung vom Land Kärnten betreffend dem Projekt. € 120.000,-- wurden 2022 bezahlt. Im Rechnungsabschlussjahr gab es keine Zahlungen. Die weitere Abwicklung wird 2024 erfolgen.

| 630000 Bundesflüsse | Ergebnisrechnung Operative Gebarung | | Finanzierungsrechnung Operative Gebarung | |
|--------------------------------|--|----------------|---|----------------|
| | Erträge | Aufwand | Einzahlungen | Auszahlungen |
| Voranschlag | 0 | 11 500 | 0 | 11 500 |
| Rechnungsergebnis | 0 | 17 143 | 0 | 17 143 |
| Abweichung zum Voranschlag | 0 | 5 643 | 0 | 5 643 |
| Nettoergebnis RA | | -17 143 | | -17 143 |
| | | | Investive Gebarung | |
| | | | Einzahlungen | Auszahlungen |
| Voranschlag | | | 0 | 0 |
| Rechnungsergebnis | | | 0 | 0 |
| Abweichung zum Voranschlag | | | 0 | 0 |
| Nettofinanzierungssaldo | | | | -17 143 |

Endabrechnung und Interessentenbeitrag Mauthbrücke - Möllmündung

| 632000 Wasserwehre und Schleusen | Ergebnisrechnung Operative Gebarung | | Finanzierungsrechnung Operative Gebarung | |
|----------------------------------|--|---------------|---|---------------|
| | Erträge | Aufwand | Einzahlungen | Auszahlungen |
| Voranschlag | 0 | 5 000 | 0 | 5 000 |
| Rechnungsergebnis | 2 369 | 5 215 | 2 369 | 5 215 |
| Abweichung zum Voranschlag | 2 369 | 215 | 2 369 | 215 |
| Nettoergebnis RA | | -2 847 | | -2 847 |
| | | | Investive Gebarung | |
| | | | Einzahlungen | Auszahlungen |
| Voranschlag | | | 0 | 0 |
| Rechnungsergebnis | | | 0 | 0 |
| Abweichung zum Voranschlag | | | 0 | 0 |
| Nettofinanzierungssaldo | | | | -2 847 |

| 633000 Wildbachverbauung | Ergebnisrechnung | | Finanzierungsrechnung | |
|--------------------------------|--------------------|---------------|-----------------------|---------------|
| | Operative Gebarung | | Operative Gebarung | |
| | Erträge | Aufwand | Einzahlungen | Auszahlungen |
| Voranschlag | 0 | 53 000 | 0 | 53 000 |
| Rechnungsergebnis | 0 | 9 470 | 0 | 8 518 |
| Abweichung zum Voranschlag | 0 | -43 530 | 0 | -44 482 |
| Nettoergebnis RA | | -9 470 | | -8 518 |
| | | | Investive Gebarung | |
| | | | Einzahlungen | Auszahlungen |
| Voranschlag | | | 0 | 0 |
| Rechnungsergebnis | | | 0 | 0 |
| Abweichung zum Voranschlag | | | 0 | 0 |
| Nettofinanzierungssaldo | | | | -8 518 |

Die Ausgaben betreffen laufende Instandhaltungsmaßnahmen und die Wildbachaufsicht.
Die Räumung Geschieberückhaltebecken Lieser Spittal/Seeboden wurde 2023 nicht abgerechnet.

| 639000 Entwässerungsgerinne | Ergebnisrechnung | | Finanzierungsrechnung | |
|--------------------------------|--------------------|----------------|-----------------------|----------------|
| | Operative Gebarung | | Operative Gebarung | |
| | Erträge | Aufwand | Einzahlungen | Auszahlungen |
| Voranschlag | 0 | 19 500 | 0 | 18 400 |
| Rechnungsergebnis | 0 | 12 077 | 0 | 10 968 |
| Abweichung zum Voranschlag | 0 | -7 423 | 0 | -7 432 |
| Nettoergebnis RA | | -12 077 | | -10 968 |
| | | | Investive Gebarung | |
| | | | Einzahlungen | Auszahlungen |
| Voranschlag | | | 0 | 20 000 |
| Rechnungsergebnis | | | 0 | 0 |
| Abweichung zum Voranschlag | | | 0 | -20 000 |
| Nettofinanzierungssaldo | | | | -10 968 |

Die verbuchten Kosten betreffen vorwiegend Instandhaltungsmaßnahmen.

| 640000 Straßenverkehr | Ergebnisrechnung | | Finanzierungsrechnung | |
|--------------------------------|--------------------|-----------------|-----------------------|-----------------|
| | Operative Gebarung | | Operative Gebarung | |
| | Erträge | Aufwand | Einzahlungen | Auszahlungen |
| Voranschlag | 1 200 | 187 800 | 1 000 | 193 800 |
| Rechnungsergebnis | 792 | 180 026 | 551 | 184 024 |
| Abweichung zum Voranschlag | -408 | -7 774 | -450 | -9 776 |
| Nettoergebnis RA | | -179 234 | | -183 473 |
| | | | Investive Gebarung | |
| | | | Einzahlungen | Auszahlungen |
| Voranschlag | | | 0 | 14 000 |
| Rechnungsergebnis | | | 0 | 13 936 |
| Abweichung zum Voranschlag | | | 0 | -64 |
| Nettofinanzierungssaldo | | | | -197 409 |

Die Ausgaben beinhalten die Anschaffung von Verkehrseinrichtungen, die Instandhaltung von Sonderanlagen (Ampeln), etc.

| 690000 Verkehr und Sonstiges | Ergebnisrechnung | | Finanzierungsrechnung | |
|--|--------------------|-----------------|-----------------------|-----------------|
| | Operative Gebarung | | Operative Gebarung | |
| | Erträge | Aufwand | Einzahlungen | Auszahlungen |
| Voranschlag | 27 400 | 355 700 | 27 400 | 355 700 |
| Rechnungsergebnis | 27 449 | 326 040 | 27 449 | 326 040 |
| Abweichung zum Voranschlag | 49 | -29 660 | 49 | -29 660 |
| Nettoergebnis RA | | -298 591 | | -298 591 |
| Zuweis.zweckg.Haushaltsrücklage | 0 | 27 449 | | |
| Nettoergebnis nach RL-Zuweisung | | -326 040 | | |
| | | | Investive Gebarung | |
| | | | Einzahlungen | Auszahlungen |
| Voranschlag | | | 0 | 0 |
| Rechnungsergebnis | | | 0 | 0 |
| Abweichung zum Voranschlag | | | 0 | 0 |
| Nettofinanzierungssaldo | | | | -298 591 |

| Jahresvergleich | 2018 | 2019 | 2020 | 2021 | 2022 | 2023 |
|-----------------|--------------|--------------|--------------|--------------|--------------|--------------|
| Ausgaben | 169 440,00 € | 166 193,00 € | 184 233,00 € | 200 821,98 € | 207 247,00 € | 326 040,00 € |

Bei der Einnahme handelt es sich um eine Finanzzuweisung des Bundes mit dem Zweck, diese Mittel für den öffentlichen Verkehr zu verwenden.

| 699000 Verkehr Sonst. Einricht. u. Maßnahmen | Ergebnisrechnung | | Finanzierungsrechnung | |
|--|--------------------|----------------|-----------------------|----------------|
| | Operative Gebarung | | Operative Gebarung | |
| | Erträge | Aufwand | Einzahlungen | Auszahlungen |
| Voranschlag | 1 300 | 36 100 | 0 | 36 100 |
| Rechnungsergebnis | 292 | 32 775 | 0 | 31 265 |
| Abweichung zum Voranschlag | -1 008 | -3 325 | 0 | -4 835 |
| Nettoergebnis RA | | -32 483 | | -31 265 |
| | | | Investive Gebarung | |
| | | | Einzahlungen | Auszahlungen |
| Voranschlag | | | 0 | 0 |
| Rechnungsergebnis | | | 0 | 0 |
| Abweichung zum Voranschlag | | | 0 | 0 |
| Nettofinanzierungssaldo | | | | -31 265 |

Gruppe 7: Wirtschaftsförderung

| 742000 Produktionsförderung | Ergebnisrechnung | | Finanzierungsrechnung | |
|--------------------------------|--------------------|----------------|-----------------------|----------------|
| | Operative Gebarung | | Operative Gebarung | |
| | Erträge | Aufwand | Einzahlungen | Auszahlungen |
| Voranschlag | 1 200 | 50 300 | 500 | 50 700 |
| Rechnungsergebnis | 731 | 37 046 | 161 | 38 102 |
| Abweichung zum Voranschlag | -469 | -13 254 | -339 | -12 598 |
| Nettoergebnis RA | | -36 315 | | -37 941 |
| | | | Investive Gebarung | |
| | | | Einzahlungen | Auszahlungen |
| Voranschlag | | | 0 | 700 |
| Rechnungsergebnis | | | 0 | 0 |
| Abweichung zum Voranschlag | | | 0 | -700 |
| Nettofinanzierungssaldo | | | | -37 941 |

| 771000 Tourismusförderung | Ergebnisrechnung Operative Gebarung | | Finanzierungsrechnung Operative Gebarung | |
|----------------------------|--|--------------------------------|---|-----------------|
| | Erträge | Aufwand | Einzahlungen | Auszahlungen |
| Voranschlag | 6 000 | 130 000 | 6 000 | 160 900 |
| Rechnungsergebnis | 8 046 | 169 803 | 2 140 | 147 030 |
| Abweichung zum Voranschlag | 2 046 | 39 803 | -3 860 | -13 870 |
| Nettoergebnis RA | | -161 756 | | -144 890 |
| | | | Investive Gebarung | |
| | | | Einzahlungen | Auszahlungen |
| Voranschlag | | | 0 | 0 |
| Rechnungsergebnis | | | 0 | 5 000 |
| Abweichung zum Voranschlag | | | 0 | 5 000 |
| | | Nettofinanzierungssaldo | | -149 890 |

Der Ansatz 7710 beinhaltet die Abwicklung bzw. Weiterleitung der finanziellen Mittel an die MTG bzw. an den Tourismusverband Spittal. € 5.000,- wurden im Rahmen der IKZ (interkommunale Zusammenarbeit) für den Umbau vom Mehrzweckhaus Lind an Bedarfszuweisungsmittel weitergeleitet.

| 789000 Wirtschaftsförderung | Ergebnisrechnung Operative Gebarung | | Finanzierungsrechnung Operative Gebarung | |
|--|--|--------------------------------|---|-----------------|
| | Erträge | Aufwand | Einzahlungen | Auszahlungen |
| Voranschlag | 4 100 | 300 900 | 3 000 | 298 200 |
| Rechnungsergebnis | 12 446 | 200 281 | 11 328 | 206 095 |
| Abweichung zum Voranschlag | 8 346 | -100 619 | 8 328 | -92 105 |
| Nettoergebnis RA | | -187 834 | | -194 768 |
| Zuweis.zweckg.Haushaltsrücklage | 17 572 | 62 | | |
| Nettoergebnis nach RL-Zuweisung | | -170 325 | | |
| | | | Investive Gebarung | |
| | | | Einzahlungen | Auszahlungen |
| Voranschlag | | | 0 | 0 |
| Rechnungsergebnis | | | 0 | 0 |
| Abweichung zum Voranschlag | | | 0 | 0 |
| | | Nettofinanzierungssaldo | | -194 768 |

Wirtschaftsförderungen auf Grundlage der vom Gemeinderat beschlossenen Richtlinie (Nahversorgerförderung, leerstehende Geschäftslokale, Förderung von Arbeitsplätzen, etc.)

Weitere Transferzahlungen/Subventionen: Aktion City-Taxi und der Mobilitätsscheck

| 789100 Stadtmarketing | Ergebnisrechnung Operative Gebarung | | Finanzierungsrechnung Operative Gebarung | |
|----------------------------|--|--------------------------------|---|-----------------|
| | Erträge | Aufwand | Einzahlungen | Auszahlungen |
| Voranschlag | 45 600 | 368 900 | 59 800 | 365 700 |
| Rechnungsergebnis | 43 265 | 372 183 | 55 204 | 360 876 |
| Abweichung zum Voranschlag | -2 335 | 3 283 | -4 596 | -4 824 |
| Nettoergebnis RA | | -328 918 | | -305 672 |
| | | | Investive Gebarung | |
| | | | Einzahlungen | Auszahlungen |
| Voranschlag | | | 0 | 600 |
| Rechnungsergebnis | | | 4 500 | 4 500 |
| Abweichung zum Voranschlag | | | 4 500 | 3 900 |
| | | Nettofinanzierungssaldo | | -305 672 |

Zahlreiche Veranstaltungen wurden 2023 abgehalten bzw. unterstützt: Osteraktionen, Candle-Light, Streetfood, Flohmarkt, Silent Cinema, Autosalon, Verzaubertes Schloss, Weihnachtsdorf, Krampuslauf, uvm.

Gruppe 8: Dienstleistungen

| 814000 Straßenreinigung | Ergebnisrechnung | | Finanzierungsrechnung | |
|------------------------------|--------------------|-------------------|--------------------------------|-------------------|
| | Operative Gebarung | | Operative Gebarung | |
| | Erträge | Aufwand | Einzahlungen | Auszahlungen |
| Voranschlag | 9 500 | 1 502 300 | 3 000 | 1 496 200 |
| Rechnungsergebnis | 27 331 | 1 479 682 | 11 396 | 1 447 974 |
| Abweichung zum Voranschlag | 17 831 | -22 618 | 8 396 | -48 226 |
| Nettoergebnis RA | | -1 452 351 | | -1 436 578 |
| Rückzahlung Inneres Darlehen | 0 | 0 | 0 | 25 449 |
| | | | Investive Gebarung | |
| | | | Einzahlungen | Auszahlungen |
| Voranschlag | | | 0 | 3 100 |
| Rechnungsergebnis | | | 0 | 3 624 |
| Abweichung zum Voranschlag | | | 0 | 524 |
| | | | Nettofinanzierungssaldo | -1 465 650 |

Leistungen: Winterdienst, Splittaufnahme, Frühjahrsputz.
 Die Budgetwerte konnten am Ansatz eingehalten werden.
 Für die 2021 angeschaffte Kehrmaschine wird ein Inneres Darlehen an den Betrieb Abfallbeseitigung zurückbezahlt (€ 25.448,58).

| 815000 Park- und Gartenanlagen | Ergebnisrechnung | | Finanzierungsrechnung | |
|--------------------------------|--------------------|-----------------|--------------------------------|-----------------|
| | Operative Gebarung | | Operative Gebarung | |
| | Erträge | Aufwand | Einzahlungen | Auszahlungen |
| Voranschlag | 3 200 | 679 500 | 3 100 | 665 100 |
| Rechnungsergebnis | 25 729 | 662 194 | 19 316 | 639 106 |
| Abweichung zum Voranschlag | 22 529 | -17 306 | 16 216 | -25 994 |
| Nettoergebnis RA | | -636 465 | | -619 790 |
| | | | Investive Gebarung | |
| | | | Einzahlungen | Auszahlungen |
| Voranschlag | | | 45 000 | 108 400 |
| Rechnungsergebnis | | | 45 000 | 130 588 |
| Abweichung zum Voranschlag | | | 0 | 22 188 |
| | | | Nettofinanzierungssaldo | -705 378 |

Die Ausgaben beinhalten: Schloßpark, Kinderspielplätze, Grünanlagen und vieles mehr.
 Schwerpunkt bildete eine Spielplatzoffensive. Zahlreiche Spielgeräte wurden angekauft. Die Finanzierung erfolgte neben Eigenmitteln durch eine Bedarfszuweisung außerhalb des Rahmens (€ 5.000,-) sowie Mitteln aus dem kommunalen Investitionsprogramm (€ 40.000,-).
 Die Einnahmen setzen sich aus internen Leistungen sowie Leistungen für Dritte zusammen.

| 815100 Gärtnerei | Ergebnisrechnung | | Finanzierungsrechnung | |
|----------------------------|--------------------|-----------------|--------------------------------|-----------------|
| | Operative Gebarung | | Operative Gebarung | |
| | Erträge | Aufwand | Einzahlungen | Auszahlungen |
| Voranschlag | 63 800 | 425 900 | 41 100 | 399 000 |
| Rechnungsergebnis | 133 333 | 372 113 | 110 760 | 345 327 |
| Abweichung zum Voranschlag | 69 533 | -53 787 | 69 660 | -53 673 |
| Nettoergebnis RA | | -238 780 | | -234 567 |
| | | | Investive Gebarung | |
| | | | Einzahlungen | Auszahlungen |
| Voranschlag | | | 0 | 5 000 |
| Rechnungsergebnis | | | 0 | 4 744 |
| Abweichung zum Voranschlag | | | 0 | -256 |
| | | | Nettofinanzierungssaldo | -239 311 |

Die Ausgaben setzen sich überwiegend aus Personalaufwand sowie laufender Instandhaltung und der Anpassung der Technik betreffend Produktion (Pflanzen) zusammen.
 Die Einnahmen beinhalten Leistungen an Dritte (interkommunale Zusammenarbeit), welche deutlich gestiegen sind.

| 816000 Öffentliche Beleuchtung | Ergebnisrechnung | | Finanzierungsrechnung | |
|--|--------------------|-----------------|-----------------------|-----------------|
| | Operative Gebarung | | Operative Gebarung | |
| | Erträge | Aufwand | Einzahlungen | Auszahlungen |
| Voranschlag | 22 300 | 458 100 | 0 | 392 900 |
| Rechnungsergebnis | 80 342 | 427 664 | 1 786 | 320 633 |
| Abweichung zum Voranschlag | 58 042 | -30 436 | 1 786 | -72 267 |
| Nettoergebnis RA | | -347 321 | | -318 847 |
| Zuweis.zweckgeb.Haushaltsrücklage | 0 | 1 318 | | |
| Nettoergebnis nach RL-Zuweisung | | -348 639 | | |
| | | | Investive Gebarung | |
| | | | Einzahlungen | Auszahlungen |
| Voranschlag | | | 0 | 0 |
| Rechnungsergebnis | | | 2 718 | 0 |
| Abweichung zum Voranschlag | | | 2 718 | 0 |
| Nettofinanzierungssaldo | | | | -316 129 |

Die Ausgaben für den Strom für die öffentliche Beleuchtung belaufen sich auf € 247.210,86. Der Budgetwert (€ 315.500,-) wurde unterschritten. Unter anderem hat die Umstellung auf LED zu Einsparungen geführt.

| 817000 Friedhöfe | Ergebnisrechnung | | Finanzierungsrechnung | |
|--|--------------------|----------------|-----------------------|----------------|
| | Operative Gebarung | | Operative Gebarung | |
| | Erträge | Aufwand | Einzahlungen | Auszahlungen |
| Voranschlag | 239 800 | 258 500 | 236 600 | 236 100 |
| Rechnungsergebnis | 287 715 | 224 737 | 269 149 | 199 311 |
| Abweichung zum Voranschlag | 47 915 | -33 763 | 32 549 | -36 789 |
| Nettoergebnis RA | | 62 978 | | 69 838 |
| Einzahlung aus Rückz. Inneres Darlehen | 0 | 0 | 17 659 | 17 659 |
| Zuweis.zweckgeb.Haushaltsrücklage | 17 659 | 82 459 | 0 | 0 |
| Nettoergebnis nach RL-Zuweisung | | -1 823 | | |
| | | | Investive Gebarung | |
| | | | Einzahlungen | Auszahlungen |
| Voranschlag | | | 0 | 3 500 |
| Rechnungsergebnis | | | 0 | 718 |
| Abweichung zum Voranschlag | | | 0 | -2 782 |
| Nettofinanzierungssaldo | | | | 69 119 |

Eine Rücklagenzuführung war auf Grund des positiven Ergebnisses in Höhe von € 62.997,54 möglich.

| 820000 Wirtschaftshof | Ergebnisrechnung | | Finanzierungsrechnung | |
|--|--------------------|------------------|-----------------------|------------------|
| | Operative Gebarung | | Operative Gebarung | |
| | Erträge | Aufwand | Einzahlungen | Auszahlungen |
| Voranschlag | 2 428 500 | 2 222 800 | 2 242 500 | 2 165 600 |
| Rechnungsergebnis | 2 408 305 | 2 187 321 | 2 183 740 | 2 051 283 |
| Abweichung zum Voranschlag | -20 195 | -35 479 | -58 760 | -114 317 |
| Nettoergebnis RA | | 220 985 | | 132 457 |
| Rückzahlung Inneres Darlehen | 0 | 0 | 0 | 25 159 |
| Zuweis.zweckgeb.Haushaltsrücklage | 1 031 | 107 207 | 0 | 0 |
| Nettoergebnis nach RL-Zuweisung | | 114 809 | | |
| | | | Investive Gebarung | |
| | | | Einzahlungen | Auszahlungen |
| Voranschlag | | | 9 200 | 37 900 |
| Rechnungsergebnis | | | 6 939 | 32 190 |
| Abweichung zum Voranschlag | | | -2 261 | -5 711 |
| Nettofinanzierungssaldo | | | | 82 048 |

Die budgetierten Einnahmen (FHH) konnten weitestgehend erreicht werden. Die Ausgaben sind geringer ausgefallen als budgetiert. Zu berücksichtigen ist die Rückzahlung von zwei Inneren Darlehen mit gesamt € 25.158,75 (Steyer 4105, Multicar). 2023 konnte wieder eine Rücklagenzuführung für Investitionen durchgeführt werden (€ 107.206,48).

| 828000 Bauernmarkt | | Ergebnisrechnung | | Finanzierungsrechnung | |
|--------------------------------|--|---------------------------|----------------|------------------------------|---------------------|
| | | Operative Gebarung | | Operative Gebarung | |
| | | Erträge | Aufwand | Einzahlungen | Auszahlungen |
| Voranschlag | | 19 500 | 38 700 | 19 500 | 38 700 |
| Rechnungsergebnis | | 22 000 | 34 084 | 22 370 | 32 968 |
| Abweichung zum Voranschlag | | 19 500 | -4 616 | 2 870 | -5 732 |
| Nettoergebnis RA | | | -12 084 | | -10 598 |
| | | | | Investive Gebarung | |
| | | | | Einzahlungen | Auszahlungen |
| Voranschlag | | | | 0 | 0 |
| Rechnungsergebnis | | | | 0 | 0 |
| Abweichung zum Voranschlag | | | | 0 | 0 |
| Nettofinanzierungssaldo | | | | | -10 598 |

Erlöse aus den Marktstandsgebühren der Wochenmärkte und der Jahresmärkte.
An Ausgaben fielen Stromkosten und interne Leistungen des Wirtschaftshofes an.

| 833000 Hallen- und Freibad | | Ergebnisrechnung | | Finanzierungsrechnung | |
|--|--|---------------------------|------------------|------------------------------|---------------------|
| | | Operative Gebarung | | Operative Gebarung | |
| | | Erträge | Aufwand | Einzahlungen | Auszahlungen |
| Voranschlag | | 190 300 | 733 200 | 172 700 | 372 500 |
| Rechnungsergebnis | | 853 531 | 1 384 269 | 163 443 | 355 740 |
| Abweichung zum Voranschlag | | 663 231 | 651 069 | -9 257 | -16 760 |
| Nettoergebnis RA | | | -530 738 | | -192 297 |
| Entnahme zweckgeb. Haushaltsrücklage | | 117 842 | 0 | | |
| Zuweis.zweckgeb.Haushaltsrücklage | | 0 | 106 | | |
| Nettoergebnis nach RL-Zuweisung | | | -413 002 | | |
| | | | | Investive Gebarung | |
| | | | | Einzahlungen | Auszahlungen |
| Voranschlag | | | | 0 | 0 |
| Rechnungsergebnis | | | | 671 334 | 0 |
| Abweichung zum Voranschlag | | | | 671 334 | 0 |
| Finanzierungstätigkeit | | | | 0 | 525 337 |
| Nettofinanzierungssaldo | | | | | -46 299 |

Die Ausgaben beinhalten den Personalaufwand für das bei der Stadtgemeinde beschäftigte Personal. Dieses wird mittels Personalüberlassungsvertrag der Stadtgemeinde Spittal an der Drau Betriebs GmbH überlassen und entsprechend weiterverrechnet. Bei den Einnahmen sind die Refundierungen ersichtlich.

Einen weiteren großen Teil der Ausgaben stellt die Rückzahlung für die Drautal Perle dar. Profitiert wurde in den Vorjahren vom sehr niedrigen Zinsniveau. Die Zinssituation hat sich 2023 wesentlich geändert, was künftig hohe Zinsbelastungen im operativen Haushalt zur Folge hat (2023: € 149.723,97).

Um das Eigenkapital der Immo KG (Vorgabe § 23 VRV 2015) und somit den am 09.03.2022, Top 21 beschlossenen Sacheinlagevertrag der Beteiligung „Immo KG“ korrekt darstellen zu können, wurden im Zuge der Abschlussarbeiten die besagten Grundstücke der Beteiligung zugeführt. Einerseits wurde der Buchwertabgang von € 671.333,66 (Aufwendungen) dargestellt und andererseits die gleichzeitige Übertragung in das Aktivvermögen „Beteiligung“ von € 671.333,66 (Erträge) verbucht.

| 840000 Grundbesitz und Immobilien | | Ergebnisrechnung | | Finanzierungsrechnung | |
|--|--|---------------------------|-----------------|------------------------------|---------------------|
| | | Operative Gebarung | | Operative Gebarung | |
| | | Erträge | Aufwand | Einzahlungen | Auszahlungen |
| Voranschlag | | 567 800 | 723 400 | 87 000 | 231 400 |
| Rechnungsergebnis | | 608 288 | 652 686 | 113 695 | 161 387 |
| Abweichung zum Voranschlag | | 40 488 | -70 714 | 26 695 | -70 013 |
| Nettoergebnis RA | | | -44 398 | | -47 692 |
| Zuweis.zweckgeb.Haushaltsrücklage | | 0 | 228 035 | | |
| Entnahme. zweckg. Haushaltsrücklage | | 30 000 | 0 | | |
| Nettoergebnis nach RL-Zuweisung | | | -242 434 | | |
| | | | | Investive Gebarung | |
| | | | | Einzahlungen | Auszahlungen |
| Voranschlag | | | | 473 000 | 31 900 |
| Rechnungsergebnis | | | | 473 010 | 30 010 |
| Abweichung zum Voranschlag | | | | 10 | -1 890 |
| Nettofinanzierungssaldo | | | | | 395 308 |

Immobilienveräußerungen sind entsprechend der Gemeinderatsbeschlüsse im Finanzierungs- und Ergebnishaushalt abgebildet.

| 846100 Schloß Porcia | | Ergebnisrechnung | | Finanzierungsrechnung | |
|--------------------------------|--|---------------------------|-----------------|------------------------------|---------------------|
| | | Operative Gebarung | | Operative Gebarung | |
| | | Erträge | Aufwand | Einzahlungen | Auszahlungen |
| Voranschlag | | 112 200 | 368 800 | 94 400 | 363 300 |
| Rechnungsergebnis | | 142 743 | 341 046 | 128 973 | 310 587 |
| Abweichung zum Voranschlag | | 30 543 | -27 754 | 34 573 | -52 713 |
| Nettoergebnis RA | | | -198 303 | | -181 615 |
| | | | | Investive Gebarung | |
| | | | | Einzahlungen | Auszahlungen |
| Voranschlag | | | | 0 | 1 400 |
| Rechnungsergebnis | | | | 0 | 4 047 |
| Abweichung zum Voranschlag | | | | 0 | 2 647 |
| Nettofinanzierungssaldo | | | | | -185 662 |

Laufender Betriebs- und Erhaltungsaufwand.

| 846200 Mehrzweckhaus Rothenthurn | | Ergebnisrechnung | | Finanzierungsrechnung | |
|---|--|---------------------------|----------------|------------------------------|---------------------|
| | | Operative Gebarung | | Operative Gebarung | |
| | | Erträge | Aufwand | Einzahlungen | Auszahlungen |
| Voranschlag | | 17 300 | 90 300 | 9 500 | 71 600 |
| Rechnungsergebnis | | 13 535 | 88 842 | 5 543 | 66 385 |
| Abweichung zum Voranschlag | | -3 765 | -1 458 | -3 957 | -5 215 |
| Nettoergebnis RA | | | -75 307 | | -60 842 |
| | | | | Investive Gebarung | |
| | | | | Einzahlungen | Auszahlungen |
| Voranschlag | | | | 0 | 1 700 |
| Rechnungsergebnis | | | | 0 | 780 |
| Abweichung zum Voranschlag | | | | 0 | -920 |
| Nettofinanzierungssaldo | | | | | -61 622 |

Laufender Betriebs- und Erhaltungsaufwand.

Eine Pelletsheizungsanlage wurde neu installiert. Die Finanzierung erfolgte dabei mit KIG-Mittel und Eigenmittel.

| 846300 Stadtsaal Spittal/Drau | Ergebnisrechnung Operative Gebarung | | Finanzierungsrechnung Operative Gebarung | |
|--------------------------------|--|-----------------|---|-----------------|
| | Erträge | Aufwand | Einzahlungen | Auszahlungen |
| Voranschlag | 25 500 | 166 100 | 25 500 | 166 200 |
| Rechnungsergebnis | 38 129 | 148 334 | 38 867 | 147 225 |
| Abweichung zum Voranschlag | 12 629 | -17 766 | 13 367 | -18 975 |
| Nettoergebnis RA | | -110 205 | | -108 358 |
| | | | Investive Gebarung | |
| | | | Einzahlungen | Auszahlungen |
| Voranschlag | | | 0 | 0 |
| Rechnungsergebnis | | | 0 | 2 758 |
| Abweichung zum Voranschlag | | | 0 | 2 758 |
| Nettofinanzierungssaldo | | | | -111 116 |

Laufender Betriebs- und Erhaltungsaufwand.

| 846500 Mehrzweckhaus St. Peter | Ergebnisrechnung Operative Gebarung | | Finanzierungsrechnung Operative Gebarung | |
|--------------------------------|--|----------------|---|----------------|
| | Erträge | Aufwand | Einzahlungen | Auszahlungen |
| Voranschlag | 500 | 25 400 | 500 | 24 900 |
| Rechnungsergebnis | 1 245 | 22 657 | 1 258 | 22 161 |
| Abweichung zum Voranschlag | 745 | -2 743 | 758 | 2 739 |
| Nettoergebnis RA | | -21 412 | | -20 903 |
| | | | Investive Gebarung | |
| | | | Einzahlungen | Auszahlungen |
| Voranschlag | | | 0 | 0 |
| Rechnungsergebnis | | | 0 | 0 |
| Abweichung zum Voranschlag | | | 0 | 0 |
| Nettofinanzierungssaldo | | | | -20 903 |

Laufender Betriebs- und Erhaltungsaufwand.

| 846800 Schlachthofgebäude | Ergebnisrechnung Operative Gebarung | | Finanzierungsrechnung Operative Gebarung | |
|--------------------------------|--|---------------|---|--------------|
| | Erträge | Aufwand | Einzahlungen | Auszahlungen |
| Voranschlag | 0 | 7 600 | 0 | 0 |
| Rechnungsergebnis | 94 | 7 595 | 94 | 0 |
| Abweichung zum Voranschlag | 94 | -5 | 94 | 0 |
| Nettoergebnis RA | | -7 501 | | 94 |
| | | | Investive Gebarung | |
| | | | Einzahlungen | Auszahlungen |
| Voranschlag | | | 0 | 0 |
| Rechnungsergebnis | | | 0 | 0 |
| Abweichung zum Voranschlag | | | 0 | 0 |
| Nettofinanzierungssaldo | | | | 94 |

Finanzielle Restabwicklung.

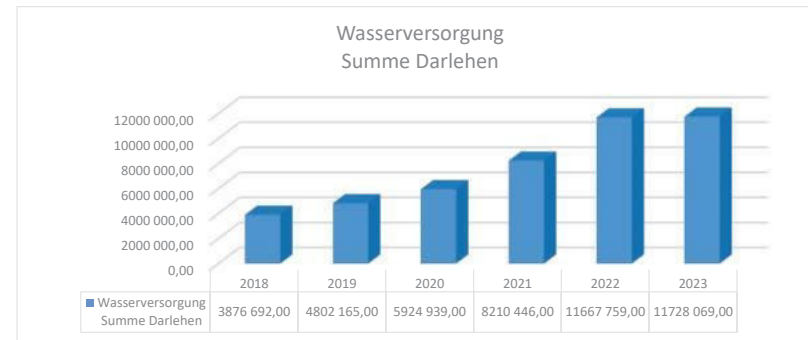
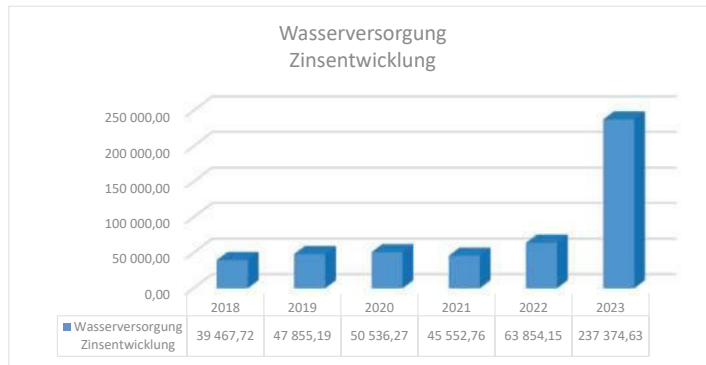
Betriebe mit marktbestimmter Tätigkeit:

| 850000 Wasserversorgung | Ergebnisrechnung | | Finanzierungsrechnung | |
|--|--------------------|------------------|-----------------------|------------------|
| | Operative Gebarung | | Operative Gebarung | |
| | Erträge | Aufwand | Einzahlungen | Auszahlungen |
| Voranschlag | 2 041 700 | 1 922 100 | 1 866 700 | 1 336 500 |
| Rechnungsergebnis | 2 157 753 | 1 855 727 | 1 957 165 | 1 242 527 |
| Abweichung zum Voranschlag | 116 053 | -66 373 | 90 465 | -93 973 |
| Nettoergebnis RA | | 302 026 | | 714 638 |
| Rückzahlung Inneres Darlehen | 0 | 0 | 0 | 0 |
| Zuweis.zweckgeb.Haushaltsrücklage | 0 | 310 039 | 0 | 0 |
| Nettoergebnis nach RL-Zuweisung | | -8 012 | | |
| | | | Investive Gebarung | |
| | | | Einzahlungen | Auszahlungen |
| Voranschlag | | | 100 100 | 237 400 |
| Rechnungsergebnis | | | 171 458 | 115 973 |
| Abweichung zum Voranschlag | | | 71 358 | -121 427 |
| Finanzierungstätigkeit | | | 28 604 | 382 575 |
| Nettofinanzierungssaldo | | | | 416 152 |

Die Darstellung der investiven Vorhaben einschließlich der Finanzierung gem. K-GHG § 18 erfolgt im Nachweis der Investitionstätigkeit.

Eine Rücklagenzuführung in Höhe von € 302.026,13 ist auf Grund des Betriebsergebnisses möglich.

Leistungsprogramm 2023: Diverse Erweiterungen am Versorgungssystem (Versorgungs- und Hausanschlussleitungen).



Ein massiver Sprung bei den Zinsen ist im Jahr 2023 festzustellen. Zurückzuführen ist dies auf die hohe Steigerung des Leitzinses innerhalb kurzer Frist. Die Zinsen sind, wie die Abschreibung der Investitionen, wesentlicher Teil der Gebührenkalkulation. Um die Investitionstätigkeit finanzieren zu können, war die Aufnahme von Darlehen notwendig. Die Gebühren als Hauptteil der Einnahmen betragen 2023 € 1.815.120,35. Die Gebühreneinnahmen müssen die Rückzahlung der Darlehen (für Investitionen) und die sich daraus ergebenden Zinsen decken.

Gab es in den letzten Jahren keine Zinsen für Spareinlagen (Rücklagen), konnten 2023 durch laufende Zinsverhandlungen mit Bankinstituten Zinseinnahmen von € 22.687,50 verbucht werden.

| 850100 Kraftwerk Gmeineck | | Ergebnisrechnung | | Finanzierungsrechnung | |
|---------------------------|--|--------------------|----------------|-----------------------|----------------|
| | | Operative Gebarung | | Operative Gebarung | |
| | | Erträge | Aufwand | Einzahlungen | Auszahlungen |
| Voranschlag | | 217 200 | 117 500 | 212 600 | 38 700 |
| | Rechnungsergebnis | 144 730 | 109 083 | 131 920 | 16 030 |
| | Abweichung zum Voranschlag | -72 470 | -8 417 | -80 680 | -22 670 |
| | Nettoergebnis RA | | 35 647 | | 115 890 |
| | Rückzahlung Inneres Darlehen | 0 | 0 | 0 | 0 |
| | Zuweis.zweckgeb.Haushaltsrücklage | 0 | 35 647 | 0 | 0 |
| | Nettoergebnis nach RL-Zuweisung | | 0 | | |
| | | Investive Gebarung | | Investive Gebarung | |
| | | Einzahlungen | Auszahlungen | Einzahlungen | Auszahlungen |
| Voranschlag | | 0 | 50 000 | 0 | 50 000 |
| | Rechnungsergebnis | 0 | 0 | 0 | 0 |
| | Abweichung zum Voranschlag | 0 | -50 000 | 0 | -50 000 |
| | Finanzierungstätigkeit | 0 | 0 | 0 | 30 501 |
| | Nettofinanzierungssaldo | | | | 85 389 |

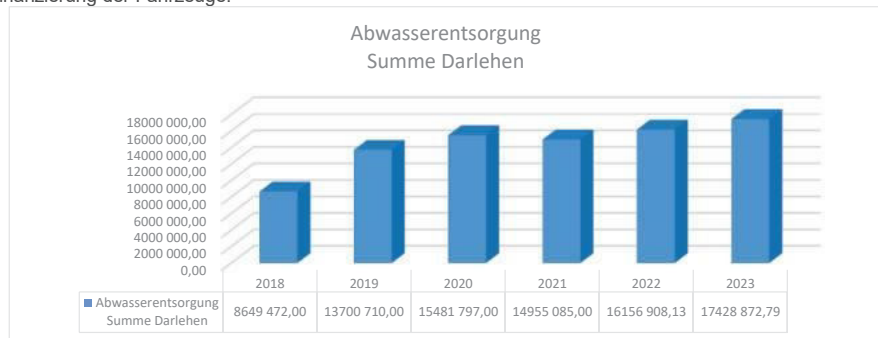
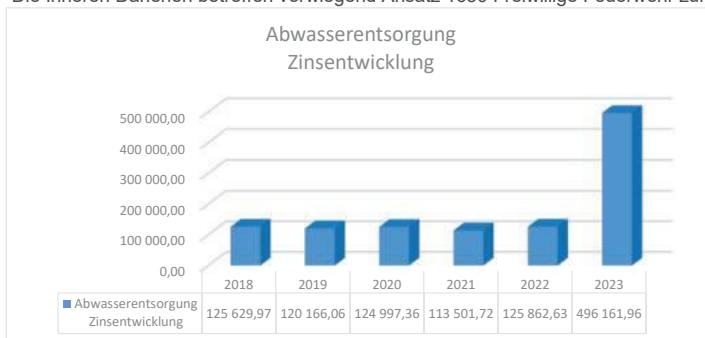
| 851000 Abwasserbeseitigung | | Ergebnisrechnung | | Finanzierungsrechnung | |
|----------------------------|--|--------------------|------------------|-----------------------|------------------|
| | | Operative Gebarung | | Operative Gebarung | |
| | | Erträge | Aufwand | Einzahlungen | Auszahlungen |
| Voranschlag | | 3 889 900 | 3 508 500 | 3 583 700 | 2 309 100 |
| | Rechnungsergebnis | 4 253 510 | 3 377 882 | 3 960 871 | 2 079 900 |
| | Abweichung zum Voranschlag | 363 610 | -130 618 | 377 171 | -229 200 |
| | Nettoergebnis RA | | 875 628 | | 1 880 971 |
| | Zuweis.zweckgeb.Haushaltsrücklage | 0 | 874 619 | 0 | 0 |
| | Einzahlung aus Rückz. Inneres Darlehen | 0 | 0 | 742 459 | 742 459 |
| | Nettoergebnis nach RL-Zuweisung | | 1 010 | | |
| | | Investive Gebarung | | Investive Gebarung | |
| | | Einzahlungen | Auszahlungen | Einzahlungen | Auszahlungen |
| Voranschlag | | 272 800 | 657 000 | 272 800 | 657 000 |
| | Rechnungsergebnis | 331 778 | 622 963 | 331 778 | 622 963 |
| | Abweichung zum Voranschlag | 58 978 | -34 037 | 58 978 | -34 037 |
| | Finanzierungstätigkeit | 4 884 | 741 699 | 4 884 | 741 699 |
| | Nettofinanzierungssaldo | | | | 852 971 |

Die Darstellung der investiven Vorhaben einschließlich der Finanzierung gem. K-GHG § 18 erfolgt im Nachweis der Investitionstätigkeit.

Eine Rücklagenzuführung in Höhe von € 852.970,92 ist auf Grund des Betriebsergebnisses möglich.

Leistungsprogramm 2023: Diverse Erweiterungen am Entsorgungssystem (Entsorgungs- und Hausanschlussleitungen).

Die Inneren Darlehen betreffen vorwiegend Ansatz 1630 Freiwillige Feuerwehr zur Finanzierung der Fahrzeuge.



Ein massiver Sprung bei den Zinsen ist im Jahr 2023 festzustellen. Zurückzuführen ist dies auf die hohe Steigerung des Leitzinses innerhalb kurzer Frist.

Die Zinsen sind, wie die Abschreibung der Investitionen, wesentlicher Teil der Gebührenkalkulation. Um die Investitionstätigkeit finanzieren zu können, war die Aufnahme von Darlehen notwendig. Die Gebühren als Hauptteil der Einnahmen betragen 2023 € 3.585.414,99. Die Gebühreneinnahmen müssen die Rückzahlung der Darlehen (für Investitionen) und die sich daraus ergebenden Zinsen decken.

Gab es in den letzten Jahren keine Zinsen für Spareinlagen (Rücklagen), konnten 2023 durch laufende Zinsverhandlungen mit Bankinstituten Zinseinnahmen von € 56.918,94 verbucht werden.

| 851100 Millstättersee Südufer | Ergebnisrechnung | | Finanzierungsrechnung | |
|--------------------------------|--------------------|---------------|-----------------------|---------------|
| | Operative Gebarung | | Operative Gebarung | |
| | Erträge | Aufwand | Einzahlungen | Auszahlungen |
| Voranschlag | 16 500 | 16 500 | 16 500 | 16 500 |
| Rechnungsergebnis | 11 915 | 11 915 | 11 915 | 11 915 |
| Abweichung zum Voranschlag | -4 585 | -4 585 | -4 585 | -4 585 |
| Nettoergebnis RA | 0 | | 0 | |
| | | | Investive Gebarung | |
| | | | Einzahlungen | Auszahlungen |
| Voranschlag | | | 0 | 0 |
| Rechnungsergebnis | | | 0 | 0 |
| Abweichung zum Voranschlag | | | 0 | 0 |
| Nettofinanzierungssaldo | 0 | | 0 | |

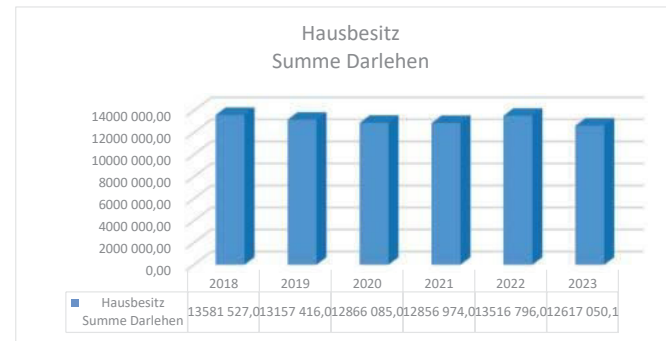
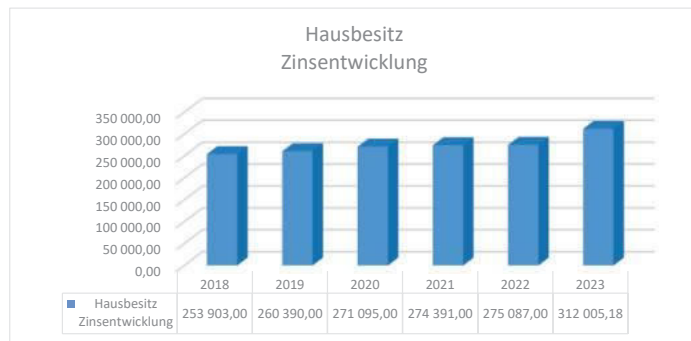
| 852000 Müllbeseitigung | Ergebnisrechnung | | Finanzierungsrechnung | |
|--|--------------------|------------------|-----------------------|------------------|
| | Operative Gebarung | | Operative Gebarung | |
| | Erträge | Aufwand | Einzahlungen | Auszahlungen |
| Voranschlag | 2 252 500 | 2 140 800 | 2 157 300 | 2 040 200 |
| Rechnungsergebnis | 2 373 834 | 2 068 289 | 2 152 788 | 1 891 113 |
| Abweichung zum Voranschlag | 121 334 | -72 511 | -4 512 | -149 087 |
| Nettoergebnis RA | 305 544 | | 261 675 | |
| Zuweis.zweckgeb.Haushaltsrücklage | 0 | 293 745 | 0 | 0 |
| Entnahme aus zweckg. Rücklage | 32 949 | 0 | 0 | 0 |
| Einzahlung aus Rückz. Inneres Darlehen | 0 | 0 | 32 949 | 32 949 |
| Nettoergebnis nach RL-Zuweisung | 44 748 | | 0 | |
| | | | Investive Gebarung | |
| | | | Einzahlungen | Auszahlungen |
| Voranschlag | | | 0 | 10 000 |
| Rechnungsergebnis | | | 0 | 1 177 |
| Abweichung zum Voranschlag | | | 0 | -8 823 |
| Nettofinanzierungssaldo | 0 | | 260 499 | |

Eine Rücklagenzuführung in Höhe von € 260.498,70 ist auf Grund des Betriebsergebnisses möglich.

| 853000 Gemeindeeigener Hausbesitz | Ergebnisrechnung | | Finanzierungsrechnung | |
|--|--------------------|------------------|-----------------------|------------------|
| | Operative Gebarung | | Operative Gebarung | |
| | Erträge | Aufwand | Einzahlungen | Auszahlungen |
| Voranschlag | 4 181 000 | 4 087 400 | 3 849 800 | 3 215 800 |
| Rechnungsergebnis | 4 079 086 | 4 102 709 | 3 717 908 | 3 220 650 |
| Abweichung zum Voranschlag | -101 914 | 15 309 | -131 892 | 4 850 |
| Nettoergebnis RA | -23 624 | | 497 257 | |
| Entnahme zweckgeb.Haushaltsrücklage | 0 | 0 | 0 | 0 |
| Zuweis.zweckgeb.Haushaltsrücklage | 0 | 1 657 | 0 | 0 |
| Einzahlung aus Rückz. Inneres Darlehen | 0 | 0 | 124 926 | 124 926 |
| Nettoergebnis nach RL-Zuweisung | -25 281 | | 0 | |
| | | | Investive Gebarung | |
| | | | Einzahlungen | Auszahlungen |
| Voranschlag | | | 145 100 | 5 000 |
| Rechnungsergebnis | | | 144 983 | 2 348 |
| Abweichung zum Voranschlag | | | -117 | -2 652 |
| Finanzierungstätigkeit | | | 65 829 | 965 575 |
| Nettofinanzierungssaldo | 0 | | -259 854 | |

Die Darstellung der investiven Vorhaben einschließlich der Finanzierung gem. K-GHG § 18 erfolgt im Nachweis der Investitionstätigkeit. Auf Grund des negativen Ergebnishaushaltes (€ 23.623,55) ist eine Zuführung zur Rücklage nicht möglich.

Schwerpunkte 2023: Erhaltung und Verwaltung von ca. 1.000 Wohnungen und 200 sonstigen Vermietungsobjekten.



| 859010 Breitband laufend | Ergebnisrechnung Operative Gebarung | | Finanzierungsrechnung Operative Gebarung | |
|--------------------------------|--|---------------|---|--------------|
| | Erträge | Aufwand | Einzahlungen | Auszahlungen |
| Voranschlag | 1 000 | 1 000 | 1 000 | 1 000 |
| Rechnungsergebnis | 4 635 | 14 250 | 550 | 386 |
| Abweichung zum Voranschlag | 3 635 | 13 250 | -450 | -614 |
| Nettoergebnis RA | -9 616 | | | 164 |
| | | | Investive Gebarung | |
| | | | Einzahlungen | Auszahlungen |
| Voranschlag | | | 0 | 0 |
| Rechnungsergebnis | | | 0 | 0 |
| Abweichung zum Voranschlag | | | 0 | 0 |
| Nettofinanzierungssaldo | | | | 164 |

| 870000 Elektrizitätsversorgung - Energie-gemeinschaft | Ergebnisrechnung Operative Gebarung | | Finanzierungsrechnung Operative Gebarung | |
|---|--|--------------|---|---------------|
| | Erträge | Aufwand | Einzahlungen | Auszahlungen |
| Voranschlag | 15 000 | 16 700 | 15 000 | 16 700 |
| Rechnungsergebnis | 0 | 8 340 | 0 | 8 340 |
| Abweichung zum Voranschlag | -15 000 | -8 360 | -15 000 | -8 360 |
| Nettoergebnis RA | -8 340 | | | -8 340 |
| | | | Investive Gebarung | |
| | | | Einzahlungen | Auszahlungen |
| Voranschlag | | | 0 | 0 |
| Rechnungsergebnis | | | 0 | 0 |
| Abweichung zum Voranschlag | | | 0 | 0 |
| Nettofinanzierungssaldo | | | | -8 340 |

Ausgaben: Energiegemeinschaft Konzeption/Planung. Die Förderung dafür wird 2024 realisiert.

| 875000 Verkehrsverbund | Ergebnisrechnung Operative Gebarung | | Finanzierungsrechnung Operative Gebarung | |
|--------------------------------|--|--------------|---|--------------|
| | Erträge | Aufwand | Einzahlungen | Auszahlungen |
| Voranschlag | 2 900 | 2 900 | 0 | 0 |
| Rechnungsergebnis | 2 884 | 2 884 | 0 | 0 |
| Abweichung zum Voranschlag | -16 | -16 | 0 | 0 |
| Nettoergebnis RA | 0 | | 0 | 0 |
| | | | Investive Gebarung | |
| | | | Einzahlungen | Auszahlungen |
| Voranschlag | | | 0 | 0 |
| Rechnungsergebnis | | | 0 | 0 |
| Abweichung zum Voranschlag | | | 0 | 0 |
| Nettofinanzierungssaldo | | | 0 | 0 |

Gruppe 9: Finanzwirtschaft

| 900000 Finanzverwaltung | Ergebnisrechnung Operative Gebarung | | Finanzierungsrechnung Operative Gebarung | |
|--|--|----------------|---|-----------------|
| | Erträge | Aufwand | Einzahlungen | Auszahlungen |
| Voranschlag | 225 400 | 630 100 | 182 100 | 623 000 |
| Rechnungsergebnis | 202 397 | 598 580 | 164 545 | 584 386 |
| Abweichung zum Voranschlag | -23 003 | -31 520 | -17 555 | -38 614 |
| Nettoergebnis RA | -396 182 | | | -419 841 |
| Entnahme zweckgeb. Haushaltsrücklage | 5 | 97 | | |
| Nettoergebnis nach RL-Zuweisung | -396 274 | | | |
| | | | Investive Gebarung | |
| | | | Einzahlungen | Auszahlungen |
| Voranschlag | | | 0 | 6 000 |
| Rechnungsergebnis | | | 0 | 5 617 |
| Abweichung zum Voranschlag | | | 0 | -383 |
| Nettofinanzierungssaldo | | | 0 | -425 458 |

Die Einnahmen setzen sich primär aus Kostenersätzen für Verwaltungsleistungen aufgrund der internen Leistungsverrechnung zusammen. Mit der VRV 2015 sind mittlerweile 3 Haushalte zu bearbeiten und abzuwickeln: Ergebnishaushalt/Finanzierungshaushalt/Vermögenshaushalt. Der Vermögenshaushalt ist auf Grund der zahlreichen investiven Vorhaben mittlerweile sehr komplex und umfassend geworden. 2024 wird auf Grund gesetzlicher Bestimmungen zusätzlich die Städtische Bestattung in die drei Haushalte zu übernehmen sein.

| 910000 Geldverkehr | Ergebnisrechnung Operative Gebarung | | Finanzierungsrechnung Operative Gebarung | |
|--------------------------------|--|---------------|---|----------------|
| | Erträge | Aufwand | Einzahlungen | Auszahlungen |
| Voranschlag | 200 | 55 800 | 200 | 55 800 |
| Rechnungsergebnis | 17 761 | 30 281 | 17 761 | 30 281 |
| Abweichung zum Voranschlag | 17 561 | -25 519 | 17 561 | -25 519 |
| Nettoergebnis RA | -12 520 | | | -12 520 |
| | | | Investive Gebarung | |
| | | | Einzahlungen | Auszahlungen |
| Voranschlag | | | 0 | 0 |
| Rechnungsergebnis | | | 0 | 0 |
| Abweichung zum Voranschlag | | | 0 | 0 |
| Nettofinanzierungssaldo | | | 0 | -12 520 |

Das gestiegene Zinsniveau zeigt sich auch auf diesem Ansatz. Einerseits konnten durch Verhandlungen mit Banken Zinsen für Rücklagen erreicht werden, andererseits ist der Zinsaufwand - Kontokorrent - gestiegen. Durch Optimierungen konnten die Geldverkehrsspesen trotzdem auf einem niedrigen Niveau gehalten werden.

| 912000 Rücklagen | Ergebnisrechnung | | Finanzierungsrechnung | |
|--|--------------------|--------------------------------|-----------------------|--------------|
| | Operative Gebarung | | Operative Gebarung | |
| | Erträge | Aufwand | Einzahlungen | Auszahlungen |
| Voranschlag | 500 | 1 100 | 500 | 1 100 |
| Rechnungsergebnis | 6 111 | 1 452 | 6 111 | 1 452 |
| Abweichung zum Voranschlag | 5 611 | 352 | 5 611 | 352 |
| Nettoergebnis RA | | 4 658 | | 4 658 |
| Entnahme allg. Haushaltsrücklagen | 930 | 0 | | |
| Zuweis.allg.Haushaltsrücklagen | 0 | 4 727 | | |
| Nettoergebnis nach RL-Zuweisung | | 862 | | |
| | | | Investive Gebarung | |
| | | | Einzahlungen | Auszahlungen |
| Voranschlag | | | 0 | 0 |
| Rechnungsergebnis | | | 0 | 0 |
| Abweichung zum Voranschlag | | | 0 | 0 |
| | | Nettofinanzierungssaldo | | 4 658 |

| 914000 Beteiligungen | Ergebnisrechnung | | Finanzierungsrechnung | |
|--|--------------------|--------------------------------|-----------------------|-------------------|
| | Operative Gebarung | | Operative Gebarung | |
| | Erträge | Aufwand | Einzahlungen | Auszahlungen |
| Voranschlag | 148 000 | 1 714 700 | 148 000 | 1 763 700 |
| Rechnungsergebnis | 1 183 796 | 1 513 653 | 6 271 | 1 704 001 |
| Abweichung zum Voranschlag | 1 035 796 | -201 047 | -141 729 | -59 699 |
| Nettoergebnis RA | | -329 856 | | -1 697 730 |
| Entnahme Haushaltsrücklagen | 81 700 | 0 | | |
| Nettoergebnis nach RL-Zuweisung | | -248 156 | | |
| | | | Investive Gebarung | |
| | | | Einzahlungen | Auszahlungen |
| Voranschlag | | | 0 | 145 000 |
| Rechnungsergebnis | | | 1 177 525 | 1 932 805 |
| Abweichung zum Voranschlag | | | 1 177 525 | 1 787 805 |
| | | Nettofinanzierungssaldo | | -2 453 010 |

Die Einnahmen betreffen Dividenden aus Geschäftsanteilen Kelag, Raiffeisenbezirksbank, Volksbank, ESG.

€ 1.499.778,56 wurden an die Stadtgemeinde Spittal an der Drau Betriebs GmbH weitergeleitet.

€ 10.000,- wurden an die IMMO Stadtgemeinde Spittal an der Drau KG weitergeleitet.

€ 81.700,- wurden mit Beschluss der IMMO KG für die Restfinanzierung der Abbrucharbeiten weitergeleitet.

Der Grund liegt darin, dass erst bei Verkauf der Grundstücke in der IMMO KG die Vorsteuer gezogen werden kann. Mit Verkaufserlös der Grundstücke wird der Betrag wieder an die Gemeinde refundiert (GR 27.09.2023, Top 11).

Um das Eigenkapital der Immo KG (Vorgabe § 23 VRV 2015) und somit den am 09.03.2022 unter Top 21 beschlossenen Sacheinlagevertrag der Beteiligung „Immo KG“ korrekt darstellen zu können, wurde die Neubewertung der Grundstücke über den Ansatz 9140 dargestellt.

| 920000 Ausschließliche Gemeindeabgaben | Ergebnisrechnung | | Finanzierungsrechnung | |
|--|--------------------|--------------------------------|-----------------------|-------------------|
| | Operative Gebarung | | Operative Gebarung | |
| | Erträge | Aufwand | Einzahlungen | Auszahlungen |
| Voranschlag | 10 502 600 | 3 100 | 10 502 600 | 0 |
| Rechnungsergebnis | 11 827 447 | 2 459 | 11 762 123 | 0 |
| Abweichung zum Voranschlag | 1 324 847 | -641 | 1 259 523 | 0 |
| Nettoergebnis RA | | 11 824 988 | | 11 762 123 |
| | | | Investive Gebarung | |
| | | | Einzahlungen | Auszahlungen |
| Voranschlag | | | 0 | 0 |
| Rechnungsergebnis | | | 0 | 0 |
| Abweichung zum Voranschlag | | | 0 | 0 |
| | | Nettofinanzierungssaldo | | 11 762 123 |

In einer eigenen Aufstellung (im Vorderteil) ist die Steuerentwicklung dargestellt. Deutliche Mehreinnahmen gab es bei der Kommunalsteuer. Enthalten sind hier auch Abschreibungen von uneinbringlichen Forderungen, sowie Wertberichtigungen von Forderungen (zweifelhafte Forderungen).

| 925000 Ertragsanteile | Ergebnisrechnung | | Finanzierungsrechnung | |
|--------------------------------|--------------------|----------|-----------------------|--------------|
| | Operative Gebarung | | Operative Gebarung | |
| | Erträge | Aufwand | Einzahlungen | Auszahlungen |
| Voranschlag | 17 800 000 | 0 | 17 800 000 | 0 |
| Rechnungsergebnis | 17 476 168 | 0 | 17 476 168 | 0 |
| Abweichung zum Voranschlag | -323 832 | 0 | -323 832 | 0 |
| Nettoergebnis RA | 17 476 168 | | 17 476 168 | |
| | | | Investive Gebarung | |
| | | | Einzahlungen | Auszahlungen |
| Voranschlag | | | 0 | 0 |
| Rechnungsergebnis | | | 0 | 0 |
| Abweichung zum Voranschlag | | | 0 | 0 |
| Nettofinanzierungssaldo | | | 17 476 168 | |

Das vorgegebene Budgetziel konnte nicht erreicht werden.
Auf Grund laufender gesetzlicher Änderungen, aber auch der Inflation, gibt es eine deutliche Schwankungsbreite der Ertragsanteile innerhalb des Jahres.

| 930000 Landesumlage | Ergebnisrechnung | | Finanzierungsrechnung | |
|--------------------------------|--------------------|------------------|-----------------------|------------------|
| | Operative Gebarung | | Operative Gebarung | |
| | Erträge | Aufwand | Einzahlungen | Auszahlungen |
| Voranschlag | 0 | 2 094 600 | 0 | 2 094 600 |
| Rechnungsergebnis | 0 | 2 059 824 | 0 | 2 059 824 |
| Abweichung zum Voranschlag | 0 | -34 776 | 0 | -34 776 |
| Nettoergebnis RA | -2 059 824 | | -2 059 824 | |
| | | | Investive Gebarung | |
| | | | Einzahlungen | Auszahlungen |
| Voranschlag | | | 0 | 0 |
| Rechnungsergebnis | | | 0 | 0 |
| Abweichung zum Voranschlag | | | 0 | 0 |
| Nettofinanzierungssaldo | | | -2 059 824 | |

Die Landesumlage ist abhängig von der Höhe der Ertragsanteile.

| 940000 Bedarfszuweisung | Ergebnisrechnung | | Finanzierungsrechnung | |
|--|--------------------|----------------|-----------------------|--------------|
| | Operative Gebarung | | Operative Gebarung | |
| | Erträge | Aufwand | Einzahlungen | Auszahlungen |
| Voranschlag | 510 700 | 0 | 510 700 | 0 |
| Rechnungsergebnis | 510 700 | 0 | 510 700 | 0 |
| Abweichung zum Voranschlag | 0 | 0 | 0 | 0 |
| Nettoergebnis RA | 510 700 | | 510 700 | |
| Zuweisung zur Rücklage | | 510 700 | | |
| Nettoergebnis nach RL-Zuweisung | 0 | 0 | | |
| | | | Investive Gebarung | |
| | | | Einzahlungen | Auszahlungen |
| Voranschlag | | | 0 | 0 |
| Rechnungsergebnis | | | 0 | 0 |
| Abweichung zum Voranschlag | | | 0 | 0 |
| Nettofinanzierungssaldo | | | 510 700 | |

Bedarfszuweisungsmittel innerhalb des Rahmens wurden zur Stabilisierung des Gemeindehaushaltes eingesetzt. Da mit dem Rechnungsabschluss 2023 ein positives Ergebnis gegeben ist, hat sich die Grundlage nunmehr geändert. Die Bedarfszuweisung wird einer Zahlungsmittelreserve zugeführt.

| 941000 Sonstige Finanzzuweisung nach dem FAG | Ergebnisrechnung | | Finanzierungsrechnung | |
|--|--------------------|----------|-----------------------|--------------|
| | Operative Gebarung | | Operative Gebarung | |
| | Erträge | Aufwand | Einzahlungen | Auszahlungen |
| Voranschlag | 80 000 | 0 | 80 000 | 0 |
| Rechnungsergebnis | 78 553 | 0 | 78 553 | 0 |
| Abweichung zum Voranschlag | -1 447 | 0 | -1 447 | 0 |
| Nettoergebnis RA | 78 553 | | 78 553 | |
| | | | Investive Gebarung | |
| | | | Einzahlungen | Auszahlungen |
| Voranschlag | | | 0 | 0 |
| Rechnungsergebnis | | | 0 | 0 |
| Abweichung zum Voranschlag | | | 0 | 0 |
| Nettofinanzierungssaldo | | | 78 553 | |

Es handelt sich hierbei um Finanzzuweisungsmittel des Bundes gemäß § 24 Z 1 und 2 FAG 2017 - Finanzzuweisung zur Sicherstellung einer nachhaltigen Haushaltsführung.

| 945000 Sonst. Zuschüsse des Bundes | Ergebnisrechnung | | Finanzierungsrechnung | |
|------------------------------------|--------------------|----------|-----------------------|--------------|
| | Operative Gebarung | | Operative Gebarung | |
| | Erträge | Aufwand | Einzahlungen | Auszahlungen |
| Voranschlag | 605 200 | 0 | 605 200 | 0 |
| Rechnungsergebnis | 765 946 | 0 | 762 452 | 0 |
| Abweichung zum Voranschlag | 160 746 | 0 | 157 252 | 0 |
| Nettoergebnis RA | 765 946 | | 762 452 | |
| | | | Investive Gebarung | |
| | | | Einzahlungen | Auszahlungen |
| Voranschlag | | | 0 | 0 |
| Rechnungsergebnis | | | 0 | 0 |
| Abweichung zum Voranschlag | | | 0 | 0 |
| Nettofinanzierungssaldo | | | 762 452 | |

Das Pflegefondsgesetz, mit dem ein Pflegefonds eingerichtet wurde, sieht einen Zweckzuschuss an die Länder vor, der zur Sicherung und zum bedarfsgerechten Aus- und Aufbau des Betreuungs- und Pflegedienstleistungsangebotes in der Langzeitpflege gewährt wird. Die Länder sind verpflichtet, die Gemeinden mit Mitteln entsprechend dem Verhältnis zu ihren tatsächlich getragenen Nettoaufwendungen für Pflegedienstleistungen in der Langzeitpflege je Kalenderjahr zu beteiligen. Die Aufteilung erfolgt analog der Kostentragung zum K-MSG (Kärntner Mindestsicherungsgesetzes), sohin zu 50%.

Weiters wird aufgrund der Abschaffung des Pflegeregresses mit 01.01.2018 der den Ländern entstandene Einnahmefall sowie die daraus resultierenden Mehrausgaben teilweise durch den Bund ersetzt. Auch hier ist eine 50% Beteiligung der Kärntner Gemeinden festgelegt.

Die höheren Einnahmen sind auf die Abwicklung der Mittel aus der Impfkampagne zurückzuführen. Diese mussten an den Bund refundiert werden und wurden gleichzeitig den Gemeinden im Wege der Ertragsanteile wieder ausbezahlt.

| 953000 Schadenersätze an Dritte - Bundesgebühr | Ergebnisrechnung | | Finanzierungsrechnung | |
|--|--------------------|------------|-----------------------|--------------|
| | Operative Gebarung | | Operative Gebarung | |
| | Erträge | Aufwand | Einzahlungen | Auszahlungen |
| Voranschlag | 0 | 0 | 0 | 0 |
| Rechnungsergebnis | 0 | 294 | 0 | 294 |
| Abweichung zum Voranschlag | 0 | 294 | 0 | 294 |
| Nettoergebnis RA | -294 | | -294 | |
| | | | Investive Gebarung | |
| | | | Einzahlungen | Auszahlungen |
| Voranschlag | | | 0 | 0 |
| Rechnungsergebnis | | | 0 | 0 |
| Abweichung zum Voranschlag | | | 0 | 0 |
| Nettofinanzierungssaldo | | | -294 | |

Zusammenfassung

Der Rechnungsabschluss der Stadtgemeinde Spittal an der Drau weist ein positives Ergebnis aus. Zurückzuführen ist dies auf hohe Mehreinnahmen aus den Einnahmen der gemeindeeigenen Abgaben, in diesem Fall der Kommunalsteuer. Ein wesentlicher Punkt sind auch die Budgetdisziplin und Konsolidierungsmaßnahmen.

Details aus dem Rechnungsabschluss in Bezug auf Personalkosten, Schuldenstand, Rücklagenstand, Vergütungen, Haftungen usw. sind den umfangreichen Beilagen und Erläuterungen zu entnehmen.

Der Finanzverwalter:
Mag. Michael Gaggl eh.

Der Bürgermeister:
Gerhard P. Köfer eh.

Nachweis der liquiden Mittel (Kassenbestand)

Rechnungsabschluss 2023

Stadtgemeinde Spittal an der Drau

Nachweis der liquiden Mittel (Kassenbestand)

| ZW | Code | Konto | Bezeichnung | IBAN | Stand 31.12.2022 | Einzahlungen 2023 | Auszahlungen 2023 | Stand 31.12.2023 | Auszug Nr. | Datum |
|-----|------|--------|-------------------------------------|--------------------------|---------------------|----------------------|----------------------|---------------------|------------|------------|
| 2 | 1151 | 200010 | Stadtkasse | | 18 115,90 | 218 002,77 | 225 786,82 | 10 331,85 | | |
| | | | Bar | | 18 115,90 | 218 002,77 | 225 786,82 | 10 331,85 | | |
| 3 | 1151 | 210302 | Volksbank Kärnten eG | AT10 4213 0419 0021 0000 | 4 870,70 | 2 385 393,81 | 2 386 609,71 | 3 654,80 | 147 | 31.12.2023 |
| 4 | 1511 | 210402 | Ktn.Sparkasse AG | AT12 2070 6020 0003 3668 | -134 652,13 | 7 596 469,07 | 7 658 553,84 | -196 736,90 | 250 | 29.12.2023 |
| 5 | 1151 | 210162 | BKS AG | AT41 1700 0001 6011 2220 | 14 664,79 | 1 568 095,14 | 1 538 743,64 | 44 016,29 | 241 | 29.12.2023 |
| 7 | 1151 | 210702 | PSK Bank AG | AT68 6000 0000 0769 7526 | 30 677,21 | 1 082 881,35 | 1 107 392,92 | 6 165,64 | 108 | 31.12.2023 |
| 8 | 1151 | 210802 | Austrian Anadi Bank AG | AT63 5200 0000 0205 0021 | 377 286,23 | 29 569 481,51 | 29 130 703,96 | 816 063,78 | 250 | 29.12.2023 |
| 9 | 1151 | 210902 | Raiba reg. Gen.m.b.H. | AT73 3926 7000 0004 1004 | 13 845,73 | 334 843,70 | 284 272,24 | 64 417,19 | 177 | 29.12.2023 |
| 10 | 1151 | 210112 | Austrian Anadi Bank AG | AT33 5200 0000 0115 1274 | 4 645 883,67 | 37 002 897,92 | 38 308 543,99 | 3 340 237,60 | 154 | 31.12.2023 |
| 12 | 1151 | 210132 | Bank Austria UniCredit AG | AT62 1200 0004 6350 8804 | 35 845,43 | 727 677,27 | 609 798,15 | 153 724,55 | 93 | 29.12.2023 |
| | | | Bankkonto | | 4 988 421,63 | 80 267 739,77 | 81 024 618,45 | 4 231 542,95 | | |
| 42 | 1151 | 220100 | Sparbuch Kaution Mietwohnungen | | 218 467,67 | 36 750,00 | 15 000,00 | 240 217,67 | Sparbuch | 31.12.2023 |
| 43 | 1151 | 220110 | Sparbuch Bebauungsverpflichtungen | | 81 355,00 | 136 105,05 | 46 771,00 | 170 689,05 | Sparbuch | 31.12.2023 |
| | | | Spareinlage | | 299 822,67 | 172 855,05 | 61 771,00 | 410 906,72 | | |
| 1 | 1151 | 906030 | Verrechnung | | 0,00 | 14 628 660,79 | 14 628 660,79 | 0,00 | | |
| 100 | 1151 | 906010 | Lohnüberleitung | | 0,00 | 11 256 866,36 | 11 256 866,36 | 0,00 | | |
| | | | Verrechnung | | 0,00 | 25 885 527,15 | 25 885 527,15 | 0,00 | | |
| 19 | 1151 | 906020 | Vergütung | | 0,00 | 204 213,38 | 204 213,38 | 0,00 | | |
| | | | Vergütung | | 0,00 | 204 213,38 | 204 213,38 | 0,00 | | |
| 55 | 1152 | 294550 | Festgeld ZMR Kanal | AT89 5200 0004 5630 9380 | 0,00 | 13 000 000,00 | 13 000 000,00 | 0,00 | 25 | 14.12.2023 |
| 210 | 1152 | 294010 | Rücklage Feuerwehr | AT61 5200 0000 2215 9127 | 49 841,40 | 263,32 | 65,83 | 50 038,89 | Sparbuch | 31.12.2023 |
| 211 | 1152 | 294020 | Rücklage Fachhochschule | AT06 4213 0731 1780 0000 | 171 190,36 | 17,11 | 4,27 | 171 203,20 | Sparbuch | 31.12.2023 |
| 213 | 1152 | 294040 | Rücklage Wirtschaftshof | AT98 4213 0709 0145 0000 | 1 030,73 | 0,10 | 1 030,83 | 0,00 | Sparbuch | 28.12.2023 |
| 214 | 1152 | 294050 | Rücklage Wirtschaftsförderung | AT05 1700 0008 6016 8561 | 27 571,60 | 82,68 | 17 592,23 | 10 062,05 | Sparbuch | 29.12.2023 |
| 215 | 1152 | 294060 | Rücklage Kanalausbau | AT07 5200 0000 2210 8786 | 5 116 198,17 | 3 008 027,47 | 3 093 184,82 | 5 031 040,82 | Sparbuch | 31.12.2023 |
| 219 | 1152 | 294100 | Rücklage Müllbeseitigung | AT96 1200 0100 0296 4947 | 642 701,83 | 292 291,58 | 3 792,19 | 931 201,22 | 4 | 29.12.2023 |
| 221 | 1152 | 294120 | Rücklage Straßenbeleuchtung | AT25 2070 6044 0401 7123 | 587 186,94 | 1 786,39 | 80 915,29 | 508 058,04 | 4 | 29.12.2023 |
| 222 | 1152 | 294130 | Rücklage Ausbau Friedhof | AT19 4213 0901 0102 9537 | 311 708,85 | 20 111,43 | 629,98 | 331 190,30 | 2 | 31.12.2023 |
| 223 | 1152 | 294140 | Rücklage Fäkalienabfuhr | AT41 4213 0901 0102 9529 | 352 046,71 | 2 622,60 | 672,41 | 353 996,90 | 2 | 31.12.2023 |
| 224 | 1152 | 294150 | Rücklage Drautalperle | AT19 5200 0000 2220 0623 | 5 169,31 | 27,31 | 6,82 | 5 189,80 | Sparbuch | 31.12.2023 |
| 225 | 1152 | 294160 | Rücklage Drautalperle - Abfertigung | AT88 2070 6044 0042 7086 | 46 823,65 | 2 065,56 | 20 902,57 | 27 986,64 | 10 | 29.12.2023 |
| 226 | 1152 | 294170 | Rücklage Drautalperle - IH und Zins | AT85 1200 0100 0478 2537 | 227 926,50 | 113,56 | 97 028,39 | 131 011,67 | 2 | 29.12.2023 |
| 227 | 1152 | 294180 | Rücklage Wohnbau | AT94 2070 6020 0070 0134 | 632 862,85 | 89 730,66 | 38 016,28 | 684 577,23 | 6 | 29.12.2023 |

| ZW | Code | Konto | Bezeichnung | IBAN | Stand 31.12.2022 | Einzahlungen 2023 | Auszahlungen 2023 | Stand 31.12.2023 | Auszug Nr. | Datum |
|------------------------------|------|--------|-------------------------------------|--------------------------|----------------------|-----------------------|-----------------------|----------------------|------------|------------|
| 228 | 1152 | 294190 | Rücklage Wasserversorgung | AT94 4213 0901 0102 9545 | 2 142 717,14 | 1 269 019,30 | 1 493 219,64 | 1 918 516,80 | 2 | 31.12.2023 |
| 229 | 1152 | 294200 | Rücklage EDV | AT34 1200 0100 0296 4996 | 18 456,04 | 9,16 | 18 465,20 | 0,00 | 2 | 29.12.2023 |
| 231 | 1152 | 295010 | Rücklage Betriebsmittel - Ktn. Spk. | AT98 2070 6020 0070 0159 | 397 561,72 | 2 677,88 | 100 536,61 | 299 702,99 | 8 | 29.12.2023 |
| 232 | 1152 | 295020 | Rücklage Betriebsmittel - Anadi | AT83 5200 0000 2212 1774 | 49 784,57 | 27 718,19 | 67,29 | 77 435,47 | Sparbuch | 31.12.2023 |
| 233 | 1152 | 295030 | Rücklage Betriebsmittel - Strom | AT69 2070 6044 0401 7107 | 794 120,12 | 2 700,01 | 697,00 | 796 123,13 | 3 | 29.12.2023 |
| 234 | 1152 | 295040 | Rücklage Straßenverkehr | AT77 4213 0901 0102 9560 | 61 599,87 | 458,89 | 131,56 | 61 927,20 | 2 | 31.12.2023 |
| 235 | 1152 | 295050 | Rücklage Straßenausbau | AT65 5200 0000 2211 8315 | 70 845,18 | 47,35 | 70 892,53 | 0,00 | Sparbuch | 29.12.2023 |
| 236 | 1152 | 295060 | Rücklage Betriebsmittel - VS Ost | AT51 3926 7000 4003 4985 | 46 630,26 | 4,66 | 1,17 | 46 633,75 | Sparbuch | 29.12.2023 |
| 241 | 1152 | 294230 | Rücklage Grund | AT94 5200 0173 7779 3226 | 1 226 909,12 | 290 505,13 | 593 463,56 | 923 950,69 | Sparbuch | 31.12.2023 |
| Zahlungsmittelreserve | | | | | 12 980 882,92 | 18 010 280,34 | 18 631 316,47 | 12 359 846,79 | | |
| Gesamtsumme | | | | | 18 287 243,12 | 124 758 618,46 | 126 033 233,27 | 17 012 628,31 | | |

| | | Stand 31.12.2022 | Stand 31.12.2023 | Veränderung |
|-------------|---|----------------------|----------------------|--------------------|
| 1151 | Kassa, Bankguthaben, Schecks | 5 441 012,33 | 4 849 518,42 | -591 493,91 |
| 1152 | Zahlungsmittelreserven | 12 980 882,92 | 12 359 846,79 | -621 036,13 |
| | Zahlungsmittelreserven für zweckgebundene Haushaltsrücklagen | 11 560 341,20 | 11 078 024,25 | -482 316,95 |
| | 294140 Rücklage Fäkalienabfuhr | 352 046,71 | 353 996,90 | 1 950,19 |
| | 294190 Rücklage Wasserversorgung | 2 142 717,14 | 1 918 516,80 | -224 200,34 |
| | 294180 Rücklage Wohnbau | 632 862,85 | 684 577,23 | 51 714,38 |
| | 294170 Rücklage Drautalperle - IH und Zinsabsicherung | 227 926,50 | 131 011,67 | -96 914,83 |
| | 294160 Rücklage Abfertigungen Mitarbeiter Hallenbad alt | 46 823,65 | 27 986,64 | -18 837,01 |
| | 294150 Rücklage Drautalperle | 5 169,31 | 5 189,80 | 20,49 |
| | 294200 Rücklage EDV | 18 456,04 | 0,00 | -18 456,04 |
| | 294130 Rücklage Ausbau Friedhof | 311 708,85 | 331 190,30 | 19 481,45 |
| | 294050 Rücklage Wirtschaftsförderung | 27 571,60 | 10 062,05 | -17 509,55 |
| | 294100 Rücklage Müllbeseitigung | 642 701,83 | 931 201,22 | 288 499,39 |
| | 294060 Rücklage Kanalausbau | 5 116 198,17 | 5 031 040,82 | -85 157,35 |
| | 294040 Rücklage Wirtschaftshof | 1 030,73 | 0,00 | -1 030,73 |
| | 294020 Rücklage Fachhochschule | 171 190,36 | 171 203,20 | 12,84 |
| | 294010 Rücklage Feuerwehr | 49 841,40 | 50 038,89 | 197,49 |
| | 294550 Festgeld Zahlungsmittelreserven Kanal | 0,00 | 0,00 | 0,00 |
| | 294120 Rücklage Straßenbeleuchtung | 587 186,94 | 508 058,04 | -79 128,90 |
| | 294230 Rücklage Grundbesitz | 1 226 909,12 | 923 950,69 | -302 958,43 |
| | Zahlungsmittelreserven für allgemeine Haushaltsrücklagen | 1 420 541,72 | 1 281 822,54 | -138 719,18 |
| | 295060 Rücklage Betriebsmittel - VS Ost | 46 630,26 | 46 633,75 | 3,49 |

| ZW | Code | Konto | Bezeichnung | IBAN | Stand 31.12.2022 | Einzahlungen 2023 | Auszahlungen 2023 | Stand 31.12.2023 | Auszug Nr. | Datum |
|--------------|------|-------|---|------|-----------------------------|-----------------------------|----------------------|---------------------|------------|-------|
| | | | | | Stand 31.12.2022 | Stand 31.12.2023 | Veränderung | | | |
| | | | 295010 Rücklage Betriebsmittel - Kärntner Sparkasse | | 397 561,72 | 299 702,99 | -97 858,73 | | | |
| | | | 295020 Rücklage Betriebsmittel - Austrian Anadi | | 49 784,57 | 77 435,47 | 27 650,90 | | | |
| | | | 295030 Rücklage Betriebsmittel - Strom | | 794 120,12 | 796 123,13 | 2 003,01 | | | |
| | | | 295040 Rücklage Straßenverkehr | | 61 599,87 | 61 927,20 | 327,33 | | | |
| | | | 295050 Rücklage Straßenausbau | | 70 845,18 | 0,00 | -70 845,18 | | | |
| B.III | | | Gesamtsumme liquide Mittel | | 18 421 895,25 | 17 209 365,21 | -1 212 530,04 | | | |
| 1511 | | | Kurzfristige Finanzschulden | | 134 652,13 | 196 736,90 | 62 084,77 | | | |
| F.I.1 | | | Kurzfristige Finanzschulden | | 134 652,13 | 196 736,90 | 62 084,77 | | | |

Nachweis über nicht kassenwirksame Konten

| Kategorie | Konto | wirksam ab | wirksam bis | Anfangsstand | Zugang | Abgang | Endstand |
|---|---|------------|-------------|---------------------|-------------------|-------------------|---------------------|
| Bankgarantien Bebauungsverpflichtungen | Bankgarantien Bebauungsverpflichtungen Abt. 4 | 28.06.2016 | - | 1 404 930,50 | 226 242,00 | 425 399,00 | 1 205 773,50 |
| Summe Bankgarantien Bebauungsverpflichtungen | | | | 1 404 930,50 | 226 242,00 | 425 399,00 | 1 205 773,50 |
| Bankgarantien div.BVH | Bankgarantien | 01.01.2022 | - | 119 750,67 | 8 777,25 | 22 748,35 | 105 779,57 |
| | Bankgarantien Hochbau Abt. 4 | 01.01.2022 | - | 48 103,73 | 14 269,24 | 29 254,62 | 33 118,35 |
| | Bankgarantien Immobilien Abt. 5 | 30.12.2016 | - | 24 022,83 | 10 011,60 | 6 332,22 | 27 702,21 |
| | Bankgarantien Immobilienverwaltung Abt. 5 | 04.12.2015 | - | 69 264,83 | 0,00 | 26 064,83 | 43 200,00 |
| | Bankgarantien Kommunale Betriebe Abt. 6 | 05.10.2022 | - | 9 747,13 | 0,00 | 0,00 | 9 747,13 |
| | Bankgarantien Kommunale Betriebe Tiefbau Abt. 6 | 19.10.2017 | - | 438 113,74 | 335 310,47 | 267 064,24 | 506 359,97 |
| | Bankgarantien Straßen Abt. 6 | 07.11.2019 | - | 0,00 | 0,00 | 0,00 | 0,00 |
| | Bankgarantien Umwelt/Nachhaltigkeit Abt. 8 | 24.03.2023 | - | | 10 378,56 | 0,00 | 10 378,56 |
| Summe Bankgarantien div.BVH | | | | 709 002,93 | 378 747,12 | 351 464,26 | 736 285,79 |
| Gesamt | | | | 2 113 933,43 | 604 989,12 | 776 863,26 | 1 942 059,29 |

Ergebnishaushalt Gesamt 1. und 2. Ebene (Anlage 1a)
- interne Vergütungen enthalten

| MVAG | Mittelverwendungs- und aufbringungsgruppen (1. und 2. Ebene) | RA 2023 | VA 2023 | RA - VA |
|------------|---|----------------------|----------------------|---------------------|
| 211 | Erträge aus der operativen Verwaltungstätigkeit | 50 361 885,40 | 46 944 300,00 | 3 417 585,40 |
| 2111 | Erträge aus eigenen Abgaben | 11 824 653,83 | 10 502 600,00 | 1 322 053,83 |
| 2112 | Erträge aus Ertragsanteilen | 17 476 168,41 | 17 800 000,00 | -323 831,59 |
| 2113 | Erträge aus Gebühren | 7 843 489,98 | 7 494 500,00 | 348 989,98 |
| 2114 | Erträge aus Leistungen | 4 513 645,35 | 4 569 000,00 | -55 354,65 |
| 2115 | Erträge aus Besitz und wirtschaftlicher Tätigkeit | 3 978 270,20 | 4 067 400,00 | -89 129,80 |
| 2116 | Erträge aus Veräußerung und sonstige Erträge | 3 331 192,98 | 1 334 000,00 | 1 997 192,98 |
| 2117 | Nicht finanzierungswirksame operative Erträge | 1 394 464,65 | 1 176 800,00 | 217 664,65 |
| 212 | Erträge aus Transfers | 4 300 547,08 | 3 842 700,00 | 457 847,08 |
| 2121 | Transferertrag von Trägern des öffentlichen Rechts | 2 684 608,27 | 2 267 500,00 | 417 108,27 |
| 2122 | Transferertrag von Beteiligungen | 0,00 | 0,00 | 0,00 |
| 2123 | Transferertrag von Unternehmen (mit Finanzunternehmen) | 27 254,48 | 44 000,00 | -16 745,52 |
| 2124 | Transferertrag von Haushalten und Organisationen ohne Erwerbscharakter | 321 610,47 | 381 300,00 | -59 689,53 |
| 2125 | Transferertrag vom Ausland | 0,00 | 0,00 | 0,00 |
| 2126 | Investitions- und Tilgungszuschüsse zwischen Unternehmungen und Betrieben der Gebietskörperschaft und der Gebietskörperschaft | 0,00 | 0,00 | 0,00 |
| 2127 | Nicht finanzierungswirksamer Transferertrag | 1 267 073,86 | 1 149 900,00 | 117 173,86 |
| 213 | Finanzerträge | 134 232,42 | 171 200,00 | -36 967,58 |
| 2131 | Erträge aus Zinsen | 127 961,75 | 23 200,00 | 104 761,75 |
| 2132 | Erträge aus Zinsen aus derivativen Finanzinstrumenten ohne Grundgeschäft | 0,00 | 0,00 | 0,00 |
| 2133 | Erträge aus Gewinnentnahmen von marktbestimmten Betrieben | 0,00 | 0,00 | 0,00 |
| 2134 | Sonstige Finanzerträge | 0,00 | 0,00 | 0,00 |
| 2135 | Erträge aus Dividenden/Gewinnausschüttungen | 6 270,67 | 148 000,00 | -141 729,33 |
| 2136 | Sonstige nicht finanzierungswirksame Finanzerträge | 0,00 | 0,00 | 0,00 |
| 21 | Summe Erträge | 54 796 664,90 | 50 958 200,00 | 3 838 464,90 |
| 221 | Personalaufwand | 10 644 577,58 | 10 388 100,00 | 256 477,58 |
| 2211 | Personalaufwand (Bezüge, Nebengeb., Mehrleistungen) | 8 190 779,10 | 8 232 200,00 | -41 420,90 |
| 2212 | Gesetzlicher und freiwilliger Sozialaufwand | 2 085 017,70 | 2 090 400,00 | -5 382,30 |
| 2213 | Sonstiger Personalaufwand | 12 204,26 | 13 900,00 | -1 695,74 |
| 2214 | Nicht finanzierungswirksamer Personalaufwand | 356 576,52 | 51 600,00 | 304 976,52 |
| 222 | Sachaufwand (ohne Transferaufwand) | 20 648 592,89 | 21 079 700,00 | -431 107,11 |
| 2221 | Gebrauchs- und Verbrauchsgüter, Handelswaren | 905 572,90 | 1 092 900,00 | -187 327,10 |
| 2222 | Verwaltungs- und Betriebsaufwand | 2 102 085,81 | 2 386 800,00 | -284 714,19 |
| 2223 | Leasing- und Mietaufwand | 433 971,69 | 485 200,00 | -51 228,31 |
| 2224 | Instandhaltung | 2 574 027,61 | 2 863 100,00 | -289 072,39 |
| 2225 | Sonstiger Sachaufwand | 7 665 999,80 | 8 136 500,00 | -470 500,20 |
| 2226 | Nicht finanzierungswirksamer Sachaufwand | 6 966 935,08 | 6 115 200,00 | 851 735,08 |

| MVAG | Mittelverwendungs- und aufbringungsgruppen (1. und 2. Ebene) | RA 2023 | VA 2023 | RA - VA |
|-------------|---|----------------------|----------------------|----------------------|
| 223 | Transferaufwand (laufende Transfers und Kapitaltransfers) | 19 717 746,83 | 19 848 000,00 | -130 253,17 |
| 2231 | Transferaufwand an Träger des öffentlichen Rechts | 16 194 731,92 | 16 210 100,00 | -15 368,08 |
| 2232 | Transferaufwand an Beteiligungen | 10 000,00 | 69 700,00 | -59 700,00 |
| 2233 | Transferaufwand an Unternehmen (mit Finanzunternehmen) | 2 274 365,32 | 2 281 100,00 | -6 734,68 |
| 2234 | Transferaufwand an Haushalte und Organisationen ohne Erwerbscharakter | 1 238 649,59 | 1 287 100,00 | -48 450,41 |
| 2235 | Transferaufwand an das Ausland | 0,00 | 0,00 | 0,00 |
| 2236 | Investitions- und Tilgungszuschüsse zwischen Unternehmungen und Betrieben der Gebietskörperschaft und der Gebietskörperschaft | 0,00 | 0,00 | 0,00 |
| 2237 | Nicht finanzierungswirksamer Transferaufwand | 0,00 | 0,00 | 0,00 |
| 224 | Finanzaufwand | 1 276 139,67 | 1 444 000,00 | -167 860,33 |
| 2241 | Zinsen aus Finanzschulden, Finanzierungsleasing, Forderungskauf und derivativen Finanzinstrumenten mit Grundgeschäft | 1 256 515,72 | 1 425 300,00 | -168 784,28 |
| 2242 | Zinsen und sonstige Aufwendungen aus derivativen Finanzinstrumenten ohne Grundgeschäft | 0,00 | 0,00 | 0,00 |
| 2243 | Gewinnentnahmen von Unternehmungen und marktbestimmten Betrieben der Gebietskörperschaft (innerhalb der Gebietskörperschaft) | 0,00 | 0,00 | 0,00 |
| 2244 | Sonstiger Finanzaufwand | 15 750,83 | 18 700,00 | -2 949,17 |
| 2245 | Nicht finanzierungswirksamer Finanzaufwand | 3 873,12 | 0,00 | 3 873,12 |
| 22 | Summe Aufwendungen | 52 287 056,97 | 52 759 800,00 | -472 743,03 |
| SA0 | Saldo (0) Nettoergebnis (21 - 22) | 2 509 607,93 | -1 801 600,00 | 4 311 207,93 |
| 230 | Entnahmen von Haushaltsrücklagen | 2 949 325,63 | 4 857 200,00 | -1 907 874,37 |
| 2301 | Entnahmen von Haushaltsrücklagen | 2 949 325,63 | 4 857 200,00 | -1 907 874,37 |
| 240 | Zuweisung an Haushaltsrücklagen | 3 398 602,65 | 1 611 700,00 | 1 786 902,65 |
| 2401 | Zuweisung an Haushaltsrücklagen | 3 398 602,65 | 1 611 700,00 | 1 786 902,65 |
| 23 | Summe Haushaltsrücklagen | -449 277,02 | 3 245 500,00 | -3 694 777,02 |
| SA00 | Nettoergebnis nach Zuweisung und Entnahmen von Haushaltsrücklagen (Saldo 0 +/- SU23) | 2 060 330,91 | 1 443 900,00 | 616 430,91 |

Finanzierungshaushalt Gesamt 1. und 2. Ebene (Anlage 1b)
- interne Vergütungen enthalten

| MVAG | Mittelverwendungs- und aufbringungsgruppen (1. und 2. Ebene) | RA 2023 | VA 2023 | RA - VA |
|------------|---|----------------------|----------------------|----------------------|
| 311 | Einzahlungen aus der operativen Verwaltungstätigkeit | 46 686 995,76 | 45 595 800,00 | 1 091 195,76 |
| 3111 | Einzahlungen aus eigenen Abgaben | 11 762 123,22 | 10 502 600,00 | 1 259 523,22 |
| 3112 | Einzahlungen aus Ertragsanteilen | 17 476 168,41 | 17 800 000,00 | -323 831,59 |
| 3113 | Einzahlungen aus Gebühren | 7 752 396,84 | 7 494 500,00 | 257 896,84 |
| 3114 | Einzahlungen aus Leistungen | 4 535 530,45 | 4 620 900,00 | -85 369,55 |
| 3115 | Einzahlungen aus Besitz und wirtschaftlicher Tätigkeit | 3 962 468,68 | 4 067 400,00 | -104 931,32 |
| 3116 | Einzahlungen aus Veräußerung von geringwertigen Wirtschaftsgütern (GWG) und sonstige Einzahlungen | 1 198 308,16 | 1 110 400,00 | 87 908,16 |
| 312 | Einzahlungen aus Transfers (ohne Kapitaltransfers) | 3 055 209,83 | 2 735 900,00 | 319 309,83 |
| 3121 | Transferzahlungen von Trägern des öffentlichen Rechts | 2 679 439,36 | 2 282 700,00 | 396 739,36 |
| 3122 | Transferzahlungen von Beteiligungen | 0,00 | 0,00 | 0,00 |
| 3123 | Transferzahlungen von Unternehmen (inkl. Finanzunternehmen) | 16 447,86 | 44 700,00 | -28 252,14 |
| 3124 | Transferzahlungen von Haushalte und Organisationen ohne Erwerbscharakter | 359 322,61 | 408 500,00 | -49 177,39 |
| 3125 | Transferzahlungen vom Ausland | 0,00 | 0,00 | 0,00 |
| 3126 | Investitions- und Tilgungszuschüsse zwischen Unternehmungen und Betrieben der Gebietskörperschaft und der Gebietskörperschaft | 0,00 | 0,00 | 0,00 |
| 313 | Einzahlungen aus Finanzerträgen | 134 232,42 | 171 200,00 | -36 967,58 |
| 3131 | Einzahlungen aus Zinserträgen | 127 961,75 | 23 200,00 | 104 761,75 |
| 3133 | Einzahlungen aus Gewinnentnahmen von marktbestimmten Betrieben | 0,00 | 0,00 | 0,00 |
| 3134 | Sonstige Einzahlungen aus Finanzerträgen | 0,00 | 0,00 | 0,00 |
| 3135 | Einzahlungen aus Dividenden/Gewinnausschüttungen | 6 270,67 | 148 000,00 | -141 729,33 |
| 31 | Summe Einzahlungen operative Gebarung | 49 876 438,01 | 48 502 900,00 | 1 373 538,01 |
| 321 | Auszahlungen aus Personalaufwand | 10 247 214,54 | 10 336 500,00 | -89 285,46 |
| 3211 | Auszahlungen für Personalaufwand Bezüge, Nebengebühren, und Mehrleistungsvergütungen) | 8 190 779,10 | 8 232 200,00 | -41 420,90 |
| 3212 | Auszahlungen für gesetzliche und freiwillige Sozialaufwendungen | 2 044 231,18 | 2 090 400,00 | -46 168,82 |
| 3213 | Auszahlungen aus sonstigem Personalaufwand | 12 204,26 | 13 900,00 | -1 695,74 |
| 322 | Auszahlungen aus Sachaufwand (ohne Transferaufwand) | 13 667 974,93 | 15 091 900,00 | -1 423 925,07 |
| 3221 | Auszahlungen für Gebrauchs- und Verbrauchsgüter, Handelswaren | 905 542,35 | 1 115 400,00 | -209 857,65 |
| 3222 | Auszahlungen für Verwaltungs- und Betriebsaufwand | 2 082 497,77 | 2 390 400,00 | -307 902,23 |
| 3223 | Auszahlungen für Leasing- und Mietaufwand | 478 583,08 | 485 200,00 | -6 616,92 |
| 3224 | Auszahlungen für Instandhaltung | 2 612 508,30 | 2 930 700,00 | -318 191,70 |
| 3225 | Sonstige Auszahlungen aus Sachaufwand | 7 588 843,43 | 8 170 200,00 | -581 356,57 |
| 323 | Auszahlungen aus Transfers (ohne Kapitaltransfers) | 19 346 825,91 | 19 499 900,00 | -153 074,09 |
| 3231 | Transferzahlungen an Träger des öffentlichen Rechts | 16 191 044,51 | 16 065 100,00 | 125 944,51 |
| 3232 | Transferzahlungen an Beteiligungen | 10 000,00 | 69 700,00 | -59 700,00 |
| 3233 | Transferzahlungen an Unternehmen (inkl. Finanzunternehmen) | 2 003 322,19 | 2 105 700,00 | -102 377,81 |
| 3234 | Transferzahlungen an Haushalte und Organisationen ohne Erwerbscharakter | 1 142 459,21 | 1 259 400,00 | -116 940,79 |

| MVAG | Mittelverwendungs- und aufbringungsgruppen (1. und 2. Ebene) | RA 2023 | VA 2023 | RA - VA |
|------------|---|----------------------|----------------------|----------------------|
| 3235 | Transferzahlungen an das Ausland | 0,00 | 0,00 | 0,00 |
| 3236 | Investitions- und Tilgungszuschüsse zwischen Unternehmungen und Betrieben der Gebietskörperschaft und der Gebietskörperschaft | 0,00 | 0,00 | 0,00 |
| 324 | Auszahlungen aus Finanzaufwand | 1 272 266,55 | 1 444 000,00 | -171 733,45 |
| 3241 | Auszahlungen für Zinsaufwand, für Finanzierungsleasing, für Forderungskauf, für Finanzschulden und derivative Finanzinstrumente m | 1 256 515,72 | 1 425 300,00 | -168 784,28 |
| 3242 | Auszahlungen für Zinsen aus derivativen Finanzinstrumenten ohne Grundgeschäft | 0,00 | 0,00 | 0,00 |
| 3243 | Auszahlung aus Gewinnentnahmen von marktbestimmten Betrieben | 0,00 | 0,00 | 0,00 |
| 3244 | Sonstige Auszahlungen aus Finanzaufwendungen | 15 750,83 | 18 700,00 | -2 949,17 |
| 32 | Summe Auszahlungen operative Gebarung | 44 534 281,93 | 46 372 300,00 | -1 838 018,07 |
| SA1 | Saldo (1) Geldfluss aus der Operativen Gebarung (31 – 32) | 5 342 156,08 | 2 130 600,00 | 3 211 556,08 |
| 331 | Einzahlungen aus der Investitionstätigkeit | 2 434 291,75 | 541 500,00 | 1 892 791,75 |
| 3311 | Einzahlungen aus der Veräußerung von immateriellem Vermögen | 0,00 | 0,00 | 0,00 |
| 3312 | Einzahlungen aus der Veräußerung von Grundstücken und Grundstückseinrichtungen | 2 358 655,42 | 473 000,00 | 1 885 655,42 |
| 3313 | Einzahlungen aus der Veräußerung von Gebäuden und Bauten | 0,00 | 0,00 | 0,00 |
| 3314 | Einzahlungen aus der Veräußerung von technischen Anlagen, Fahrzeuge und Maschinen | 75 636,33 | 68 400,00 | 7 236,33 |
| 3315 | Einzahlungen aus der Veräußerung von Amts-, Betriebs- und Geschäftsausstattung | 0,00 | 100,00 | -100,00 |
| 3316 | Einzahlungen aus der Veräußerung von Kulturgütern | 0,00 | 0,00 | 0,00 |
| 3317 | Einzahlungen aus der Veräußerung von Beteiligungen | 0,00 | 0,00 | 0,00 |
| 332 | Einzahlungen aus der Rückzahlung von Darlehen sowie gewährten Vorschüssen | 4 100,00 | 11 100,00 | -7 000,00 |
| 3321 | Einzahlungen aus Darlehen an Träger des öffentlichen Rechts | 0,00 | 0,00 | 0,00 |
| 3322 | Einzahlungen aus Darlehen an Beteiligungen | 0,00 | 0,00 | 0,00 |
| 3323 | Einzahlungen aus Darlehen an Unternehmen und Haushalte | 0,00 | 0,00 | 0,00 |
| 3325 | Einzahlungen aus Vorschüssen und Anzahlungen | 4 100,00 | 11 100,00 | -7 000,00 |
| 333 | Einzahlungen aus Kapitaltransfers | 2 555 690,60 | 4 075 100,00 | -1 519 409,40 |
| 3331 | Kapitaltransferzahlungen von Trägern des öffentlichen Rechts | 2 326 622,89 | 3 699 600,00 | -1 372 977,11 |
| 3332 | Kapitaltransferzahlungen von Beteiligungen | 0,00 | 145 000,00 | -145 000,00 |
| 3333 | Kapitaltransferzahlungen von Unternehmen | 0,00 | 0,00 | 0,00 |
| 3334 | Kapitaltransferzahlungen von Haushalten und Organisationen ohne Erwerbscharakter | 229 067,71 | 160 000,00 | 69 067,71 |
| 3335 | Kapitaltransferzahlungen vom Ausland | 0,00 | 70 500,00 | -70 500,00 |
| 33 | Summe Einzahlungen investive Gebarung | 4 994 082,35 | 4 627 700,00 | 366 382,35 |
| 341 | Auszahlungen aus der Investitionstätigkeit | 10 945 549,31 | 18 155 400,00 | -7 209 850,69 |
| 3411 | Auszahlungen für den Erwerb von immateriellem Vermögen | 19 588,20 | 20 000,00 | -411,80 |
| 3412 | Auszahlungen für den Erwerb von Grundstücken und Grundstückseinrichtungen | 6 114 904,89 | 14 450 400,00 | -8 335 495,11 |
| 3413 | Auszahlungen für den Erwerb von Gebäuden und Bauten | 1 035 981,05 | 1 735 900,00 | -699 918,95 |
| 3414 | Auszahlungen für den Erwerb von technischen Anlagen, Fahrzeuge und Maschinen | 1 535 472,10 | 1 743 100,00 | -207 627,90 |

| MVAG | Mittelverwendungs- und aufbringungsgruppen (1. und 2. Ebene) | RA 2023 | VA 2023 | RA - VA |
|------------|--|----------------------|-----------------------|----------------------|
| 3415 | Auszahlungen für den Erwerb von Amts-, Betriebs- und Geschäftsausstattung | 388 497,65 | 206 000,00 | 182 497,65 |
| 3416 | Auszahlungen für den Erwerb von Kulturgütern | 0,00 | 0,00 | 0,00 |
| 3417 | Auszahlungen für den Erwerb von Beteiligungen | 1 851 105,42 | 0,00 | 1 851 105,42 |
| 342 | Auszahlungen von gewährten Darlehen sowie gewährten Vorschüssen | 84 200,00 | 10 000,00 | 74 200,00 |
| 3421 | Auszahlung von Darlehen an Träger des öffentlichen Rechts | 0,00 | 0,00 | 0,00 |
| 3422 | Auszahlung von Darlehen an Beteiligungen | 81 700,00 | 0,00 | 81 700,00 |
| 3423 | Auszahlung von Darlehen an Unternehmen und Haushalte | 0,00 | 0,00 | 0,00 |
| 3425 | Auszahlungen von Vorschüssen und Anzahlungen | 2 500,00 | 10 000,00 | -7 500,00 |
| 343 | Auszahlungen aus Kapitaltransfers | 540 888,85 | 575 100,00 | -34 211,15 |
| 3431 | Kapitaltransferzahlungen an Träger des öffentlichen Rechts | 5 000,00 | 145 000,00 | -140 000,00 |
| 3432 | Kapitaltransferzahlungen an Beteiligungen | 0,00 | 0,00 | 0,00 |
| 3433 | Kapitaltransferzahlungen an Unternehmen (Finanzunternehmen) | 455 871,65 | 370 000,00 | 85 871,65 |
| 3434 | Kapitaltransferzahlungen an Haushalte und Organisationen ohne Erwerbscharakter | 80 017,20 | 60 100,00 | 19 917,20 |
| 3435 | Kapitaltransferzahlungen an das Ausland | 0,00 | 0,00 | 0,00 |
| 34 | Summe Auszahlungen investive Gebarung | 11 570 638,16 | 18 740 500,00 | -7 169 861,84 |
| SA2 | Saldo (2) Geldfluss aus der Investiven Gebarung (33 – 34) | -6 576 555,81 | -14 112 800,00 | 7 536 244,19 |
| SA3 | Saldo (3) Nettofinanzierungssaldo (Saldo 1 + Saldo 2) | -1 234 399,73 | -11 982 200,00 | 10 747 800,27 |
| 351 | Einzahlungen aus der Aufnahme von Finanzschulden | 2 552 879,23 | 5 495 300,00 | -2 942 420,77 |
| 3511 | Einzahlungen aus empfangenen Darlehen von öffentlichen Körperschaften und Rechtsträgern | 549 838,33 | 234 600,00 | 315 238,33 |
| 3512 | Einzahlungen aus empfangenen Darlehen von Beteiligungen | 0,00 | 0,00 | 0,00 |
| 3513 | Einzahlungen aus empfangenen Darlehen von Unternehmen und privaten Haushalten | 0,00 | 0,00 | 0,00 |
| 3514 | Einzahlungen aus Finanzschulden (Finanzunternehmen) | 2 003 040,90 | 5 260 700,00 | -3 257 659,10 |
| 353 | Einzahlungen infolge eines Kapitaltausch bei derivativen Finanzinstrumenten mit Grundgeschäft | 0,00 | 0,00 | 0,00 |
| 3530 | Einzahlungen infolge eines Kapitaltausch bei derivativen Finanzinstrumenten mit Grundgeschäft | 0,00 | 0,00 | 0,00 |
| 355 | Einzahlungen aus dem Abgang von Finanzinstrumenten | 0,00 | 0,00 | 0,00 |
| 3550 | Einzahlungen aus dem Abgang von Finanzinstrumenten | 0,00 | 0,00 | 0,00 |
| 35 | Summe Einzahlungen aus der Finanzierungstätigkeit | 2 552 879,23 | 5 495 300,00 | -2 942 420,77 |
| 361 | Auszahlungen aus der Tilgung von Finanzschulden | 2 816 263,34 | 2 991 800,00 | -175 536,66 |
| 3611 | Auszahlungen aus empfangenen Darlehen von öffentlichen Körperschaften und Rechtsträgern | 358 301,58 | 366 200,00 | -7 898,42 |
| 3612 | Auszahlungen aus empfangenen Darlehen von Beteiligungen | 0,00 | 0,00 | 0,00 |
| 3613 | Auszahlungen aus empfangenen Darlehen von Unternehmen und privaten Haushalten | 0,00 | 0,00 | 0,00 |
| 3614 | Auszahlungen aus Finanzschulden | 2 457 961,76 | 2 625 600,00 | -167 638,24 |

| MVAG | Mittelverwendungs- und aufbringungsgruppen (1. und 2. Ebene) | RA 2023 | VA 2023 | RA - VA |
|------------|---|----------------------|----------------------|----------------------|
| 3615 | Auszahlung aus der Rückzahlung von Leasingverbindlichkeiten | 0,00 | 0,00 | 0,00 |
| 363 | Auszahlungen infolge eines Kapitaltausch bei derivativen Finanzinstrumenten mit Grundgeschäft | 0,00 | 0,00 | 0,00 |
| 3630 | Auszahlungen infolge eines Kapitaltausch bei derivativen Finanzinstrumenten mit Grundgeschäft | 0,00 | 0,00 | 0,00 |
| 365 | Auszahlungen für den Erwerb von Finanzinstrumenten | 0,00 | 0,00 | 0,00 |
| 3650 | Auszahlungen für den Erwerb von Finanzinstrumenten | 0,00 | 0,00 | 0,00 |
| 36 | Summe Auszahlungen aus der Finanzierungstätigkeit | 2 816 263,34 | 2 991 800,00 | -175 536,66 |
| SA4 | Saldo (4) Geldfluss aus der Finanzierungstätigkeit (35 – 36) | -263 384,11 | 2 503 500,00 | -2 766 884,11 |
| SA5 | Saldo (5) Geldfluss aus der voranschlagswirksamen Gebarung (Saldo 3 + Saldo 4) | -1 497 783,84 | -9 478 700,00 | 7 980 916,16 |
| 411 | Einzahlungen aus nicht voranschlagswirksamen Forderungen | 45 193 746,06 | | |
| 4110 | Einzahlungen aus nicht voranschlagswirksamen Forderungen | 45 193 746,06 | | |
| 412 | Einzahlungen aus nicht voranschlagswirksamen Verbindlichkeiten | 22 141 472,81 | | |
| 4120 | Einzahlungen aus nicht voranschlagswirksamen Verbindlichkeiten | 22 141 472,81 | | |
| 413 | Einzahlungen aus der Aufnahme von zur Kassenstärkung eingegangenen Geldverbindlichkeiten (Barvorlagen) | 0,00 | | |
| 4130 | Einzahlungen aus der Aufnahme von zur Kassenstärkung eingegangenen Geldverbindlichkeiten (Barvorlagen) | 0,00 | | |
| 41 | Summe Einzahlungen aus der nicht voranschlagswirksamen Gebarung | 67 335 218,87 | | |
| 421 | Auszahlungen aus nicht voranschlagswirksamen Forderungen | 45 105 887,28 | | |
| 4210 | Auszahlungen aus nicht voranschlagswirksamen Forderungen | 45 105 887,28 | | |
| 422 | Auszahlungen aus nicht voranschlagswirksamen Verbindlichkeiten | 22 006 162,56 | | |
| 4220 | Auszahlungen aus nicht voranschlagswirksamen Verbindlichkeiten | 22 006 162,56 | | |
| 423 | Auszahlungen zur Tilgung von zur Kassenstärkung eingegangenen Geldverbindlichkeiten (Barvorlagen) | 0,00 | | |
| 4230 | Auszahlungen zur Tilgung von zur Kassenstärkung eingegangenen Geldverbindlichkeiten (Barvorlagen) | 0,00 | | |
| 42 | Summe Auszahlungen aus der nicht voranschlagswirksamen Gebarung | 67 112 049,84 | | |
| SA6 | Geldfluss aus der nicht voranschlagswirksamen Gebarung | 223 169,03 | | |
| SA7 | Veränderung an Liquiden Mitteln (Saldo 5 + Saldo 6) | -1 274 614,81 | | |
| | Anfangsbestand liquide Mittel (115 zum 31.12.2022) | 18 287 243,12 | | |
| | Endbestand liquide Mittel (115 zum 31.12.2023) | 17 012 628,31 | | |
| | davon Zahlungsmittelreserven (1152 zum 31.12.2023) | 12 359 846,79 | | |

Ergebnishaushalt Gesamt 1. und 2. Ebene (Anlage 1a)
- bereinigt um interne Vergütungen

| MVAG | Mittelverwendungs- und aufbringungsgruppen (1. und 2. Ebene) | RA 2023 | VA 2023 | RA - VA |
|------------|---|----------------------|----------------------|---------------------|
| 211 | Erträge aus der operativen Verwaltungstätigkeit | 47 897 050,31 | 44 453 300,00 | 3 443 750,31 |
| 2111 | Erträge aus eigenen Abgaben | 11 824 653,83 | 10 502 600,00 | 1 322 053,83 |
| 2112 | Erträge aus Ertragsanteilen | 17 476 168,41 | 17 800 000,00 | -323 831,59 |
| 2113 | Erträge aus Gebühren | 7 843 489,98 | 7 494 500,00 | 348 989,98 |
| 2114 | Erträge aus Leistungen | 2 048 810,26 | 2 078 000,00 | -29 189,74 |
| 2115 | Erträge aus Besitz und wirtschaftlicher Tätigkeit | 3 978 270,20 | 4 067 400,00 | -89 129,80 |
| 2116 | Erträge aus Veräußerung und sonstige Erträge | 3 331 192,98 | 1 334 000,00 | 1 997 192,98 |
| 2117 | Nicht finanzierungswirksame operative Erträge | 1 394 464,65 | 1 176 800,00 | 217 664,65 |
| 212 | Erträge aus Transfers | 4 300 547,08 | 3 842 700,00 | 457 847,08 |
| 2121 | Transferertrag von Trägern des öffentlichen Rechts | 2 684 608,27 | 2 267 500,00 | 417 108,27 |
| 2122 | Transferertrag von Beteiligungen | 0,00 | 0,00 | 0,00 |
| 2123 | Transferertrag von Unternehmen (mit Finanzunternehmen) | 27 254,48 | 44 000,00 | -16 745,52 |
| 2124 | Transferertrag von Haushalten und Organisationen ohne Erwerbscharakter | 321 610,47 | 381 300,00 | -59 689,53 |
| 2125 | Transferertrag vom Ausland | 0,00 | 0,00 | 0,00 |
| 2126 | Investitions- und Tilgungszuschüsse zwischen Unternehmungen und Betrieben der Gebietskörperschaft und der Gebietskörperschaft | 0,00 | 0,00 | 0,00 |
| 2127 | Nicht finanzierungswirksamer Transferertrag | 1 267 073,86 | 1 149 900,00 | 117 173,86 |
| 213 | Finanzerträge | 134 232,42 | 171 200,00 | -36 967,58 |
| 2131 | Erträge aus Zinsen | 127 961,75 | 23 200,00 | 104 761,75 |
| 2132 | Erträge aus Zinsen aus derivativen Finanzinstrumenten ohne Grundgeschäft | 0,00 | 0,00 | 0,00 |
| 2133 | Erträge aus Gewinnentnahmen von marktbestimmten Betrieben | 0,00 | 0,00 | 0,00 |
| 2134 | Sonstige Finanzerträge | 0,00 | 0,00 | 0,00 |
| 2135 | Erträge aus Dividenden/Gewinnausschüttungen | 6 270,67 | 148 000,00 | -141 729,33 |
| 2136 | Sonstige nicht finanzierungswirksame Finanzerträge | 0,00 | 0,00 | 0,00 |
| 21 | Summe Erträge | 52 331 829,81 | 48 467 200,00 | 3 864 629,81 |
| 221 | Personalaufwand | 10 644 577,58 | 10 388 100,00 | 256 477,58 |
| 2211 | Personalaufwand (Bezüge, Nebengeb., Mehrleistungen) | 8 190 779,10 | 8 232 200,00 | -41 420,90 |
| 2212 | Gesetzlicher und freiwilliger Sozialaufwand | 2 085 017,70 | 2 090 400,00 | -5 382,30 |
| 2213 | Sonstiger Personalaufwand | 12 204,26 | 13 900,00 | -1 695,74 |
| 2214 | Nicht finanzierungswirksamer Personalaufwand | 356 576,52 | 51 600,00 | 304 976,52 |
| 222 | Sachaufwand (ohne Transferaufwand) | 18 183 757,80 | 18 595 700,00 | -411 942,20 |
| 2221 | Gebrauchs- und Verbrauchsgüter, Handelswaren | 905 572,90 | 1 092 900,00 | -187 327,10 |
| 2222 | Verwaltungs- und Betriebsaufwand | 2 102 085,81 | 2 386 800,00 | -284 714,19 |
| 2223 | Leasing- und Mietaufwand | 433 971,69 | 485 200,00 | -51 228,31 |
| 2224 | Instandhaltung | 2 574 027,61 | 2 863 100,00 | -289 072,39 |
| 2225 | Sonstiger Sachaufwand | 5 201 164,71 | 5 652 500,00 | -451 335,29 |
| 2226 | Nicht finanzierungswirksamer Sachaufwand | 6 966 935,08 | 6 115 200,00 | 851 735,08 |

| MVAG | Mittelverwendungs- und aufbringungsgruppen (1. und 2. Ebene) | RA 2023 | VA 2023 | RA - VA |
|-------------|---|----------------------|----------------------|----------------------|
| 223 | Transferaufwand (laufende Transfers und Kapitaltransfers) | 19 717 746,83 | 19 848 000,00 | -130 253,17 |
| 2231 | Transferaufwand an Träger des öffentlichen Rechts | 16 194 731,92 | 16 210 100,00 | -15 368,08 |
| 2232 | Transferaufwand an Beteiligungen | 10 000,00 | 69 700,00 | -59 700,00 |
| 2233 | Transferaufwand an Unternehmen (mit Finanzunternehmen) | 2 274 365,32 | 2 281 100,00 | -6 734,68 |
| 2234 | Transferaufwand an Haushalte und Organisationen ohne Erwerbscharakter | 1 238 649,59 | 1 287 100,00 | -48 450,41 |
| 2235 | Transferaufwand an das Ausland | 0,00 | 0,00 | 0,00 |
| 2236 | Investitions- und Tilgungszuschüsse zwischen Unternehmungen und Betrieben der Gebietskörperschaft und der Gebietskörperschaft | 0,00 | 0,00 | 0,00 |
| 2237 | Nicht finanzierungswirksamer Transferaufwand | 0,00 | 0,00 | 0,00 |
| 224 | Finanzaufwand | 1 276 139,67 | 1 444 000,00 | -167 860,33 |
| 2241 | Zinsen aus Finanzschulden, Finanzierungsleasing, Forderungskauf und derivativen Finanzinstrumenten mit Grundgeschäft | 1 256 515,72 | 1 425 300,00 | -168 784,28 |
| 2242 | Zinsen und sonstige Aufwendungen aus derivativen Finanzinstrumenten ohne Grundgeschäft | 0,00 | 0,00 | 0,00 |
| 2243 | Gewinnentnahmen von Unternehmungen und marktbestimmten Betrieben der Gebietskörperschaft (innerhalb der Gebietskörperschaft) | 0,00 | 0,00 | 0,00 |
| 2244 | Sonstiger Finanzaufwand | 15 750,83 | 18 700,00 | -2 949,17 |
| 2245 | Nicht finanzierungswirksamer Finanzaufwand | 3 873,12 | 0,00 | 3 873,12 |
| 22 | Summe Aufwendungen | 49 822 221,88 | 50 275 800,00 | -453 578,12 |
| SA0 | Saldo (0) Nettoergebnis (21 - 22) | 2 509 607,93 | -1 808 600,00 | 4 318 207,93 |
| 230 | Entnahmen von Haushaltsrücklagen | 2 949 325,63 | 4 857 200,00 | -1 907 874,37 |
| 2301 | Entnahmen von Haushaltsrücklagen | 2 949 325,63 | 4 857 200,00 | -1 907 874,37 |
| 240 | Zuweisung an Haushaltsrücklagen | 3 398 602,65 | 1 611 700,00 | 1 786 902,65 |
| 2401 | Zuweisung an Haushaltsrücklagen | 3 398 602,65 | 1 611 700,00 | 1 786 902,65 |
| 23 | Summe Haushaltsrücklagen | -449 277,02 | 3 245 500,00 | -3 694 777,02 |
| SA00 | Nettoergebnis nach Zuweisung und Entnahmen von Haushaltsrücklagen (Saldo 0 +/- SU23) | 2 060 330,91 | 1 436 900,00 | 623 430,91 |

Finanzierungshaushalt Gesamt 1. und 2. Ebene (Anlage 1b)
- bereinigt um interne Vergütungen

| MVAG | Mittelverwendungs- und aufbringungsgruppen (1. und 2. Ebene) | RA 2023 | VA 2023 | RA - VA |
|------------|---|----------------------|----------------------|----------------------|
| 311 | Einzahlungen aus der operativen Verwaltungstätigkeit | 44 222 160,67 | 43 104 800,00 | 1 117 360,67 |
| 3111 | Einzahlungen aus eigenen Abgaben | 11 762 123,22 | 10 502 600,00 | 1 259 523,22 |
| 3112 | Einzahlungen aus Ertragsanteilen | 17 476 168,41 | 17 800 000,00 | -323 831,59 |
| 3113 | Einzahlungen aus Gebühren | 7 752 396,84 | 7 494 500,00 | 257 896,84 |
| 3114 | Einzahlungen aus Leistungen | 2 070 695,36 | 2 129 900,00 | -59 204,64 |
| 3115 | Einzahlungen aus Besitz und wirtschaftlicher Tätigkeit | 3 962 468,68 | 4 067 400,00 | -104 931,32 |
| 3116 | Einzahlungen aus Veräußerung von geringwertigen Wirtschaftsgütern (GWG) und sonstige Einzahlungen | 1 198 308,16 | 1 110 400,00 | 87 908,16 |
| 312 | Einzahlungen aus Transfers (ohne Kapitaltransfers) | 3 055 209,83 | 2 735 900,00 | 319 309,83 |
| 3121 | Transferzahlungen von Trägern des öffentlichen Rechts | 2 679 439,36 | 2 282 700,00 | 396 739,36 |
| 3122 | Transferzahlungen von Beteiligungen | 0,00 | 0,00 | 0,00 |
| 3123 | Transferzahlungen von Unternehmen (inkl. Finanzunternehmen) | 16 447,86 | 44 700,00 | -28 252,14 |
| 3124 | Transferzahlungen von Haushalte und Organisationen ohne Erwerbscharakter | 359 322,61 | 408 500,00 | -49 177,39 |
| 3125 | Transferzahlungen vom Ausland | 0,00 | 0,00 | 0,00 |
| 3126 | Investitions- und Tilgungszuschüsse zwischen Unternehmungen und Betrieben der Gebietskörperschaft und der Gebietskörperschaft | 0,00 | 0,00 | 0,00 |
| 313 | Einzahlungen aus Finanzerträgen | 134 232,42 | 171 200,00 | -36 967,58 |
| 3131 | Einzahlungen aus Zinserträgen | 127 961,75 | 23 200,00 | 104 761,75 |
| 3133 | Einzahlungen aus Gewinnentnahmen von marktbestimmten Betrieben | 0,00 | 0,00 | 0,00 |
| 3134 | Sonstige Einzahlungen aus Finanzerträgen | 0,00 | 0,00 | 0,00 |
| 3135 | Einzahlungen aus Dividenden/Gewinnausschüttungen | 6 270,67 | 148 000,00 | -141 729,33 |
| 31 | Summe Einzahlungen operative Gebarung | 47 411 602,92 | 46 011 900,00 | 1 399 702,92 |
| 321 | Auszahlungen aus Personalaufwand | 10 247 214,54 | 10 336 500,00 | -89 285,46 |
| 3211 | Auszahlungen für Personalaufwand Bezüge, Nebengebühren, und Mehrleistungsvergütungen) | 8 190 779,10 | 8 232 200,00 | -41 420,90 |
| 3212 | Auszahlungen für gesetzliche und freiwillige Sozialaufwendungen | 2 044 231,18 | 2 090 400,00 | -46 168,82 |
| 3213 | Auszahlungen aus sonstigem Personalaufwand | 12 204,26 | 13 900,00 | -1 695,74 |
| 322 | Auszahlungen aus Sachaufwand (ohne Transferaufwand) | 11 203 139,84 | 12 607 900,00 | -1 404 760,16 |
| 3221 | Auszahlungen für Gebrauchs- und Verbrauchsgüter, Handelswaren | 905 542,35 | 1 115 400,00 | -209 857,65 |
| 3222 | Auszahlungen für Verwaltungs- und Betriebsaufwand | 2 082 497,77 | 2 390 400,00 | -307 902,23 |
| 3223 | Auszahlungen für Leasing- und Mietaufwand | 478 583,08 | 485 200,00 | -6 616,92 |
| 3224 | Auszahlungen für Instandhaltung | 2 612 508,30 | 2 930 700,00 | -318 191,70 |
| 3225 | Sonstige Auszahlungen aus Sachaufwand | 5 124 008,34 | 5 686 200,00 | -562 191,66 |
| 323 | Auszahlungen aus Transfers (ohne Kapitaltransfers) | 19 346 825,91 | 19 499 900,00 | -153 074,09 |
| 3231 | Transferzahlungen an Träger des öffentlichen Rechts | 16 191 044,51 | 16 065 100,00 | 125 944,51 |
| 3232 | Transferzahlungen an Beteiligungen | 10 000,00 | 69 700,00 | -59 700,00 |
| 3233 | Transferzahlungen an Unternehmen (inkl. Finanzunternehmen) | 2 003 322,19 | 2 105 700,00 | -102 377,81 |
| 3234 | Transferzahlungen an Haushalte und Organisationen ohne Erwerbscharakter | 1 142 459,21 | 1 259 400,00 | -116 940,79 |

| MVAG | Mittelverwendungs- und aufbringungsgruppen (1. und 2. Ebene) | RA 2023 | VA 2023 | RA - VA |
|------------|---|----------------------|----------------------|----------------------|
| 3235 | Transferzahlungen an das Ausland | 0,00 | 0,00 | 0,00 |
| 3236 | Investitions- und Tilgungszuschüsse zwischen Unternehmungen und Betrieben der Gebietskörperschaft und der Gebietskörperschaft | 0,00 | 0,00 | 0,00 |
| 324 | Auszahlungen aus Finanzaufwand | 1 272 266,55 | 1 444 000,00 | -171 733,45 |
| 3241 | Auszahlungen für Zinsaufwand, für Finanzierungsleasing, für Forderungskauf, für Finanzschulden und derivative Finanzinstrumente m | 1 256 515,72 | 1 425 300,00 | -168 784,28 |
| 3242 | Auszahlungen für Zinsen aus derivativen Finanzinstrumenten ohne Grundgeschäft | 0,00 | 0,00 | 0,00 |
| 3243 | Auszahlung aus Gewinnentnahmen von marktbestimmten Betrieben | 0,00 | 0,00 | 0,00 |
| 3244 | Sonstige Auszahlungen aus Finanzaufwendungen | 15 750,83 | 18 700,00 | -2 949,17 |
| 32 | Summe Auszahlungen operative Gebarung | 42 069 446,84 | 43 888 300,00 | -1 818 853,16 |
| SA1 | Saldo (1) Geldfluss aus der Operativen Gebarung (31 – 32) | 5 342 156,08 | 2 123 600,00 | 3 218 556,08 |
| 331 | Einzahlungen aus der Investitionstätigkeit | 2 434 291,75 | 541 500,00 | 1 892 791,75 |
| 3311 | Einzahlungen aus der Veräußerung von immateriellem Vermögen | 0,00 | 0,00 | 0,00 |
| 3312 | Einzahlungen aus der Veräußerung von Grundstücken und Grundstückseinrichtungen | 2 358 655,42 | 473 000,00 | 1 885 655,42 |
| 3313 | Einzahlungen aus der Veräußerung von Gebäuden und Bauten | 0,00 | 0,00 | 0,00 |
| 3314 | Einzahlungen aus der Veräußerung von technischen Anlagen, Fahrzeuge und Maschinen | 75 636,33 | 68 400,00 | 7 236,33 |
| 3315 | Einzahlungen aus der Veräußerung von Amts-, Betriebs- und Geschäftsausstattung | 0,00 | 100,00 | -100,00 |
| 3316 | Einzahlungen aus der Veräußerung von Kulturgütern | 0,00 | 0,00 | 0,00 |
| 3317 | Einzahlungen aus der Veräußerung von Beteiligungen | 0,00 | 0,00 | 0,00 |
| 332 | Einzahlungen aus der Rückzahlung von Darlehen sowie gewährten Vorschüssen | 4 100,00 | 11 100,00 | -7 000,00 |
| 3321 | Einzahlungen aus Darlehen an Träger des öffentlichen Rechts | 0,00 | 0,00 | 0,00 |
| 3322 | Einzahlungen aus Darlehen an Beteiligungen | 0,00 | 0,00 | 0,00 |
| 3323 | Einzahlungen aus Darlehen an Unternehmen und Haushalte | 0,00 | 0,00 | 0,00 |
| 3325 | Einzahlungen aus Vorschüssen und Anzahlungen | 4 100,00 | 11 100,00 | -7 000,00 |
| 333 | Einzahlungen aus Kapitaltransfers | 2 555 690,60 | 4 075 100,00 | -1 519 409,40 |
| 3331 | Kapitaltransferzahlungen von Trägern des öffentlichen Rechts | 2 326 622,89 | 3 699 600,00 | -1 372 977,11 |
| 3332 | Kapitaltransferzahlungen von Beteiligungen | 0,00 | 145 000,00 | -145 000,00 |
| 3333 | Kapitaltransferzahlungen von Unternehmen | 0,00 | 0,00 | 0,00 |
| 3334 | Kapitaltransferzahlungen von Haushalten und Organisationen ohne Erwerbscharakter | 229 067,71 | 160 000,00 | 69 067,71 |
| 3335 | Kapitaltransferzahlungen vom Ausland | 0,00 | 70 500,00 | -70 500,00 |
| 33 | Summe Einzahlungen investive Gebarung | 4 994 082,35 | 4 627 700,00 | 366 382,35 |
| 341 | Auszahlungen aus der Investitionstätigkeit | 10 945 549,31 | 18 155 400,00 | -7 209 850,69 |
| 3411 | Auszahlungen für den Erwerb von immateriellem Vermögen | 19 588,20 | 20 000,00 | -411,80 |
| 3412 | Auszahlungen für den Erwerb von Grundstücken und Grundstückseinrichtungen | 6 114 904,89 | 14 450 400,00 | -8 335 495,11 |
| 3413 | Auszahlungen für den Erwerb von Gebäuden und Bauten | 1 035 981,05 | 1 735 900,00 | -699 918,95 |
| 3414 | Auszahlungen für den Erwerb von technischen Anlagen, Fahrzeuge und Maschinen | 1 535 472,10 | 1 743 100,00 | -207 627,90 |

| MVAG | Mittelverwendungs- und aufbringungsgruppen (1. und 2. Ebene) | RA 2023 | VA 2023 | RA - VA |
|------------|--|----------------------|-----------------------|----------------------|
| 3415 | Auszahlungen für den Erwerb von Amts-, Betriebs- und Geschäftsausstattung | 388 497,65 | 206 000,00 | 182 497,65 |
| 3416 | Auszahlungen für den Erwerb von Kulturgütern | 0,00 | 0,00 | 0,00 |
| 3417 | Auszahlungen für den Erwerb von Beteiligungen | 1 851 105,42 | 0,00 | 1 851 105,42 |
| 342 | Auszahlungen von gewährten Darlehen sowie gewährten Vorschüssen | 84 200,00 | 10 000,00 | 74 200,00 |
| 3421 | Auszahlung von Darlehen an Träger des öffentlichen Rechts | 0,00 | 0,00 | 0,00 |
| 3422 | Auszahlung von Darlehen an Beteiligungen | 81 700,00 | 0,00 | 81 700,00 |
| 3423 | Auszahlung von Darlehen an Unternehmen und Haushalte | 0,00 | 0,00 | 0,00 |
| 3425 | Auszahlungen von Vorschüssen und Anzahlungen | 2 500,00 | 10 000,00 | -7 500,00 |
| 343 | Auszahlungen aus Kapitaltransfers | 540 888,85 | 575 100,00 | -34 211,15 |
| 3431 | Kapitaltransferzahlungen an Träger des öffentlichen Rechts | 5 000,00 | 145 000,00 | -140 000,00 |
| 3432 | Kapitaltransferzahlungen an Beteiligungen | 0,00 | 0,00 | 0,00 |
| 3433 | Kapitaltransferzahlungen an Unternehmen (Finanzunternehmen) | 455 871,65 | 370 000,00 | 85 871,65 |
| 3434 | Kapitaltransferzahlungen an Haushalte und Organisationen ohne Erwerbscharakter | 80 017,20 | 60 100,00 | 19 917,20 |
| 3435 | Kapitaltransferzahlungen an das Ausland | 0,00 | 0,00 | 0,00 |
| 34 | Summe Auszahlungen investive Gebarung | 11 570 638,16 | 18 740 500,00 | -7 169 861,84 |
| SA2 | Saldo (2) Geldfluss aus der Investiven Gebarung (33 – 34) | -6 576 555,81 | -14 112 800,00 | 7 536 244,19 |
| SA3 | Saldo (3) Nettofinanzierungssaldo (Saldo 1 + Saldo 2) | -1 234 399,73 | -11 989 200,00 | 10 754 800,27 |
| 351 | Einzahlungen aus der Aufnahme von Finanzschulden | 2 552 879,23 | 5 495 300,00 | -2 942 420,77 |
| 3511 | Einzahlungen aus empfangenen Darlehen von öffentlichen Körperschaften und Rechtsträgern | 549 838,33 | 234 600,00 | 315 238,33 |
| 3512 | Einzahlungen aus empfangenen Darlehen von Beteiligungen | 0,00 | 0,00 | 0,00 |
| 3513 | Einzahlungen aus empfangenen Darlehen von Unternehmen und privaten Haushalten | 0,00 | 0,00 | 0,00 |
| 3514 | Einzahlungen aus Finanzschulden (Finanzunternehmen) | 2 003 040,90 | 5 260 700,00 | -3 257 659,10 |
| 353 | Einzahlungen infolge eines Kapitaltausch bei derivativen Finanzinstrumenten mit Grundgeschäft | 0,00 | 0,00 | 0,00 |
| 3530 | Einzahlungen infolge eines Kapitaltausch bei derivativen Finanzinstrumenten mit Grundgeschäft | 0,00 | 0,00 | 0,00 |
| 355 | Einzahlungen aus dem Abgang von Finanzinstrumenten | 0,00 | 0,00 | 0,00 |
| 3550 | Einzahlungen aus dem Abgang von Finanzinstrumenten | 0,00 | 0,00 | 0,00 |
| 35 | Summe Einzahlungen aus der Finanzierungstätigkeit | 2 552 879,23 | 5 495 300,00 | -2 942 420,77 |
| 361 | Auszahlungen aus der Tilgung von Finanzschulden | 2 816 263,34 | 2 991 800,00 | -175 536,66 |
| 3611 | Auszahlungen aus empfangenen Darlehen von öffentlichen Körperschaften und Rechtsträgern | 358 301,58 | 366 200,00 | -7 898,42 |
| 3612 | Auszahlungen aus empfangenen Darlehen von Beteiligungen | 0,00 | 0,00 | 0,00 |
| 3613 | Auszahlungen aus empfangenen Darlehen von Unternehmen und privaten Haushalten | 0,00 | 0,00 | 0,00 |
| 3614 | Auszahlungen aus Finanzschulden | 2 457 961,76 | 2 625 600,00 | -167 638,24 |

| MVAG | Mittelverwendungs- und aufbringungsgruppen (1. und 2. Ebene) | RA 2023 | VA 2023 | RA - VA |
|------------|---|----------------------|----------------------|----------------------|
| 3615 | Auszahlung aus der Rückzahlung von Leasingverbindlichkeiten | 0,00 | 0,00 | 0,00 |
| 363 | Auszahlungen infolge eines Kapitaltausch bei derivativen Finanzinstrumenten mit Grundgeschäft | 0,00 | 0,00 | 0,00 |
| 3630 | Auszahlungen infolge eines Kapitaltausch bei derivativen Finanzinstrumenten mit Grundgeschäft | 0,00 | 0,00 | 0,00 |
| 365 | Auszahlungen für den Erwerb von Finanzinstrumenten | 0,00 | 0,00 | 0,00 |
| 3650 | Auszahlungen für den Erwerb von Finanzinstrumenten | 0,00 | 0,00 | 0,00 |
| 36 | Summe Auszahlungen aus der Finanzierungstätigkeit | 2 816 263,34 | 2 991 800,00 | -175 536,66 |
| SA4 | Saldo (4) Geldfluss aus der Finanzierungstätigkeit (35 – 36) | -263 384,11 | 2 503 500,00 | -2 766 884,11 |
| SA5 | Saldo (5) Geldfluss aus der voranschlagswirksamen Gebarung (Saldo 3 + Saldo 4) | -1 497 783,84 | -9 485 700,00 | 7 987 916,16 |
| 411 | Einzahlungen aus nicht voranschlagswirksamen Forderungen | 45 193 746,06 | | |
| 4110 | Einzahlungen aus nicht voranschlagswirksamen Forderungen | 45 193 746,06 | | |
| 412 | Einzahlungen aus nicht voranschlagswirksamen Verbindlichkeiten | 22 141 472,81 | | |
| 4120 | Einzahlungen aus nicht voranschlagswirksamen Verbindlichkeiten | 22 141 472,81 | | |
| 413 | Einzahlungen aus der Aufnahme von zur Kassenstärkung eingegangenen Geldverbindlichkeiten (Barvorlagen) | 0,00 | | |
| 4130 | Einzahlungen aus der Aufnahme von zur Kassenstärkung eingegangenen Geldverbindlichkeiten (Barvorlagen) | 0,00 | | |
| 41 | Summe Einzahlungen aus der nicht voranschlagswirksamen Gebarung | 67 335 218,87 | | |
| 421 | Auszahlungen aus nicht voranschlagswirksamen Forderungen | 45 105 887,28 | | |
| 4210 | Auszahlungen aus nicht voranschlagswirksamen Forderungen | 45 105 887,28 | | |
| 422 | Auszahlungen aus nicht voranschlagswirksamen Verbindlichkeiten | 22 006 162,56 | | |
| 4220 | Auszahlungen aus nicht voranschlagswirksamen Verbindlichkeiten | 22 006 162,56 | | |
| 423 | Auszahlungen zur Tilgung von zur Kassenstärkung eingegangenen Geldverbindlichkeiten (Barvorlagen) | 0,00 | | |
| 4230 | Auszahlungen zur Tilgung von zur Kassenstärkung eingegangenen Geldverbindlichkeiten (Barvorlagen) | 0,00 | | |
| 42 | Summe Auszahlungen aus der nicht voranschlagswirksamen Gebarung | 67 112 049,84 | | |
| SA6 | Geldfluss aus der nicht voranschlagswirksamen Gebarung | 223 169,03 | | |
| SA7 | Veränderung an Liquiden Mitteln (Saldo 5 + Saldo 6) | -1 274 614,81 | | |
| | Anfangsbestand liquide Mittel (115 zum 31.12.2022) | 18 287 243,12 | | |
| | Endbestand liquide Mittel (115 zum 31.12.2023) | 17 012 628,31 | | |
| | davon Zahlungsmittelreserven (1152 zum 31.12.2023) | 12 359 846,79 | | |

Ergebnishaushalt Bereichsbudget 1. und 2. Ebene (Anlage 1a)

Vertretungskörper und allgemeine Verwaltung (Gruppe 0)

| MVAG | Mittelverwendungs- und aufbringungsgruppen (1. und 2. Ebene) | RA 2023 | VA 2023 | RA - VA |
|------------|---|---------------------|---------------------|--------------------|
| 211 | Erträge aus der operativen Verwaltungstätigkeit | 1 092 276,48 | 1 101 000,00 | -8 723,52 |
| 2111 | Erträge aus eigenen Abgaben | 0,00 | 0,00 | 0,00 |
| 2112 | Erträge aus Ertragsanteilen | 0,00 | 0,00 | 0,00 |
| 2113 | Erträge aus Gebühren | 0,00 | 0,00 | 0,00 |
| 2114 | Erträge aus Leistungen | 759 715,28 | 895 100,00 | -135 384,72 |
| 2115 | Erträge aus Besitz und wirtschaftlicher Tätigkeit | 0,00 | 0,00 | 0,00 |
| 2116 | Erträge aus Veräußerung und sonstige Erträge | 100 439,15 | 90 400,00 | 10 039,15 |
| 2117 | Nicht finanzierungswirksame operative Erträge | 232 122,05 | 115 500,00 | 116 622,05 |
| 212 | Erträge aus Transfers | 14 330,24 | 7 100,00 | 7 230,24 |
| 2121 | Transferertrag von Trägern des öffentlichen Rechts | 7 606,42 | 0,00 | 7 606,42 |
| 2122 | Transferertrag von Beteiligungen | 0,00 | 0,00 | 0,00 |
| 2123 | Transferertrag von Unternehmen (mit Finanzunternehmen) | 0,00 | 0,00 | 0,00 |
| 2124 | Transferertrag von Haushalten und Organisationen ohne Erwerbscharakter | 0,00 | 300,00 | -300,00 |
| 2125 | Transferertrag vom Ausland | 0,00 | 0,00 | 0,00 |
| 2126 | Investitions- und Tilgungszuschüsse zwischen Unternehmungen und Betrieben der Gebietskörperschaft und der Gebietskörperschaft | 0,00 | 0,00 | 0,00 |
| 2127 | Nicht finanzierungswirksamer Transferertrag | 6 723,82 | 6 800,00 | -76,18 |
| 213 | Finanzerträge | 9,16 | 0,00 | 9,16 |
| 2131 | Erträge aus Zinsen | 9,16 | 0,00 | 9,16 |
| 2132 | Erträge aus Zinsen aus derivativen Finanzinstrumenten ohne Grundgeschäft | 0,00 | 0,00 | 0,00 |
| 2133 | Erträge aus Gewinnentnahmen von marktbestimmten Betrieben | 0,00 | 0,00 | 0,00 |
| 2134 | Sonstige Finanzerträge | 0,00 | 0,00 | 0,00 |
| 2135 | Erträge aus Dividenden/Gewinnausschüttungen | 0,00 | 0,00 | 0,00 |
| 2136 | Sonstige nicht finanzierungswirksame Finanzerträge | 0,00 | 0,00 | 0,00 |
| 21 | Summe Erträge | 1 106 615,88 | 1 108 100,00 | -1 484,12 |
| 221 | Personalaufwand | 2 015 085,85 | 1 921 100,00 | 93 985,85 |
| 2211 | Personalaufwand (Bezüge, Nebengeb., Mehrleistungen) | 1 519 750,46 | 1 548 100,00 | -28 349,54 |
| 2212 | Gesetzlicher und freiwilliger Sozialaufwand | 350 546,38 | 361 400,00 | -10 853,62 |
| 2213 | Sonstiger Personalaufwand | 1 800,15 | 2 100,00 | -299,85 |
| 2214 | Nicht finanzierungswirksamer Personalaufwand | 142 988,86 | 9 500,00 | 133 488,86 |
| 222 | Sachaufwand (ohne Transferaufwand) | 1 319 818,39 | 1 454 200,00 | -134 381,61 |
| 2221 | Gebrauchs- und Verbrauchsgüter, Handelswaren | 63 527,00 | 77 700,00 | -14 173,00 |
| 2222 | Verwaltungs- und Betriebsaufwand | 174 455,97 | 205 900,00 | -31 444,03 |
| 2223 | Leasing- und Mietaufwand | 14 418,95 | 23 800,00 | -9 381,05 |
| 2224 | Instandhaltung | 108 518,09 | 137 800,00 | -29 281,91 |
| 2225 | Sonstiger Sachaufwand | 860 145,61 | 916 800,00 | -56 654,39 |
| 2226 | Nicht finanzierungswirksamer Sachaufwand | 98 752,77 | 92 200,00 | 6 552,77 |

Vertretungskörper und allgemeine Verwaltung (Gruppe 0)

| MVAG | Mittelverwendungs- und aufbringungsgruppen (1. und 2. Ebene) | RA 2023 | VA 2023 | RA - VA |
|-------------|---|----------------------|----------------------|-------------------|
| 223 | Transferaufwand (laufende Transfers und Kapitaltransfers) | 1 744 189,04 | 1 760 700,00 | -16 510,96 |
| 2231 | Transferaufwand an Träger des öffentlichen Rechts | 1 729 217,87 | 1 746 100,00 | -16 882,13 |
| 2232 | Transferaufwand an Beteiligungen | 0,00 | 0,00 | 0,00 |
| 2233 | Transferaufwand an Unternehmen (mit Finanzunternehmen) | 0,00 | 0,00 | 0,00 |
| 2234 | Transferaufwand an Haushalte und Organisationen ohne Erwerbscharakter | 14 971,17 | 14 600,00 | 371,17 |
| 2235 | Transferaufwand an das Ausland | 0,00 | 0,00 | 0,00 |
| 2236 | Investitions- und Tilgungszuschüsse zwischen Unternehmungen und Betrieben der Gebietskörperschaft und der Gebietskörperschaft | 0,00 | 0,00 | 0,00 |
| 2237 | Nicht finanzierungswirksamer Transferaufwand | 0,00 | 0,00 | 0,00 |
| 224 | Finanzaufwand | 0,00 | 0,00 | 0,00 |
| 2241 | Zinsen aus Finanzschulden, Finanzierungsleasing, Forderungskauf und derivativen Finanzinstrumenten mit Grundgeschäft | 0,00 | 0,00 | 0,00 |
| 2242 | Zinsen und sonstige Aufwendungen aus derivativen Finanzinstrumenten ohne Grundgeschäft | 0,00 | 0,00 | 0,00 |
| 2243 | Gewinnentnahmen von Unternehmungen und marktbestimmten Betrieben der Gebietskörperschaft (innerhalb der Gebietskörperschaft) | 0,00 | 0,00 | 0,00 |
| 2244 | Sonstiger Finanzaufwand | 0,00 | 0,00 | 0,00 |
| 2245 | Nicht finanzierungswirksamer Finanzaufwand | 0,00 | 0,00 | 0,00 |
| 22 | Summe Aufwendungen | 5 079 093,28 | 5 136 000,00 | -56 906,72 |
| SA0 | Saldo (0) Nettoergebnis (21 - 22) | -3 972 477,40 | -4 027 900,00 | 55 422,60 |
| 230 | Entnahmen von Haushaltsrücklagen | 18 462,91 | 18 500,00 | -37,09 |
| 2301 | Entnahmen von Haushaltsrücklagen | 18 462,91 | 18 500,00 | -37,09 |
| 240 | Zuweisung an Haushaltsrücklagen | 1 920,05 | 2 800,00 | -879,95 |
| 2401 | Zuweisung an Haushaltsrücklagen | 1 920,05 | 2 800,00 | -879,95 |
| 23 | Summe Haushaltsrücklagen | 16 542,86 | 15 700,00 | 842,86 |
| SA00 | Nettoergebnis nach Zuweisung und Entnahmen von Haushaltsrücklagen (Saldo 0 +/- SU23) | -3 955 934,54 | -4 012 200,00 | 56 265,46 |

Öffentliche Ordnung und Sicherheit (Gruppe 1)

| MVAG | Mittelverwendungs- und aufbringungsgruppen (1. und 2. Ebene) | RA 2023 | VA 2023 | RA - VA |
|------------|---|-------------------|-------------------|-------------------|
| 211 | Erträge aus der operativen Verwaltungstätigkeit | 297 965,94 | 217 300,00 | 80 665,94 |
| 2111 | Erträge aus eigenen Abgaben | 0,00 | 0,00 | 0,00 |
| 2112 | Erträge aus Ertragsanteilen | 0,00 | 0,00 | 0,00 |
| 2113 | Erträge aus Gebühren | 0,00 | 0,00 | 0,00 |
| 2114 | Erträge aus Leistungen | 190 714,65 | 129 500,00 | 61 214,65 |
| 2115 | Erträge aus Besitz und wirtschaftlicher Tätigkeit | 0,00 | 0,00 | 0,00 |
| 2116 | Erträge aus Veräußerung und sonstige Erträge | 71 528,86 | 68 400,00 | 3 128,86 |
| 2117 | Nicht finanzierungswirksame operative Erträge | 35 722,43 | 19 400,00 | 16 322,43 |
| 212 | Erträge aus Transfers | 115 818,02 | 103 600,00 | 12 218,02 |
| 2121 | Transferertrag von Trägern des öffentlichen Rechts | 9 802,20 | 8 000,00 | 1 802,20 |
| 2122 | Transferertrag von Beteiligungen | 0,00 | 0,00 | 0,00 |
| 2123 | Transferertrag von Unternehmen (mit Finanzunternehmen) | 0,00 | 0,00 | 0,00 |
| 2124 | Transferertrag von Haushalten und Organisationen ohne Erwerbscharakter | 0,00 | 0,00 | 0,00 |
| 2125 | Transferertrag vom Ausland | 0,00 | 0,00 | 0,00 |
| 2126 | Investitions- und Tilgungszuschüsse zwischen Unternehmungen und Betrieben der Gebietskörperschaft und der Gebietskörperschaft | 0,00 | 0,00 | 0,00 |
| 2127 | Nicht finanzierungswirksamer Transferertrag | 106 015,82 | 95 600,00 | 10 415,82 |
| 213 | Finanzerträge | 263,32 | 0,00 | 263,32 |
| 2131 | Erträge aus Zinsen | 263,32 | 0,00 | 263,32 |
| 2132 | Erträge aus Zinsen aus derivativen Finanzinstrumenten ohne Grundgeschäft | 0,00 | 0,00 | 0,00 |
| 2133 | Erträge aus Gewinnentnahmen von marktbestimmten Betrieben | 0,00 | 0,00 | 0,00 |
| 2134 | Sonstige Finanzerträge | 0,00 | 0,00 | 0,00 |
| 2135 | Erträge aus Dividenden/Gewinnausschüttungen | 0,00 | 0,00 | 0,00 |
| 2136 | Sonstige nicht finanzierungswirksame Finanzerträge | 0,00 | 0,00 | 0,00 |
| 21 | Summe Erträge | 414 047,28 | 320 900,00 | 93 147,28 |
| 221 | Personalaufwand | 344 885,68 | 322 900,00 | 21 985,68 |
| 2211 | Personalaufwand (Bezüge, Nebengeb., Mehrleistungen) | 257 525,71 | 257 500,00 | 25,71 |
| 2212 | Gesetzlicher und freiwilliger Sozialaufwand | 76 905,91 | 64 600,00 | 12 305,91 |
| 2213 | Sonstiger Personalaufwand | 690,96 | 800,00 | -109,04 |
| 2214 | Nicht finanzierungswirksamer Personalaufwand | 9 763,10 | 0,00 | 9 763,10 |
| 222 | Sachaufwand (ohne Transferaufwand) | 577 583,71 | 600 300,00 | -22 716,29 |
| 2221 | Gebrauchs- und Verbrauchsgüter, Handelswaren | 58 607,23 | 65 400,00 | -6 792,77 |
| 2222 | Verwaltungs- und Betriebsaufwand | 97 105,74 | 94 800,00 | 2 305,74 |
| 2223 | Leasing- und Mietaufwand | 12 444,69 | 11 700,00 | 744,69 |
| 2224 | Instandhaltung | 75 717,19 | 87 200,00 | -11 482,81 |
| 2225 | Sonstiger Sachaufwand | 90 712,52 | 98 000,00 | -7 287,48 |
| 2226 | Nicht finanzierungswirksamer Sachaufwand | 242 996,34 | 243 200,00 | -203,66 |

Öffentliche Ordnung und Sicherheit (Gruppe 1)

| MVAG | Mittelverwendungs- und aufbringungsgruppen (1. und 2. Ebene) | RA 2023 | VA 2023 | RA - VA |
|-------------|---|--------------------|--------------------|-------------------|
| 223 | Transferaufwand (laufende Transfers und Kapitaltransfers) | 52 211,60 | 51 400,00 | 811,60 |
| 2231 | Transferaufwand an Träger des öffentlichen Rechts | 11 991,90 | 11 800,00 | 191,90 |
| 2232 | Transferaufwand an Beteiligungen | 0,00 | 0,00 | 0,00 |
| 2233 | Transferaufwand an Unternehmen (mit Finanzunternehmen) | 0,00 | 0,00 | 0,00 |
| 2234 | Transferaufwand an Haushalte und Organisationen ohne Erwerbscharakter | 40 219,70 | 39 600,00 | 619,70 |
| 2235 | Transferaufwand an das Ausland | 0,00 | 0,00 | 0,00 |
| 2236 | Investitions- und Tilgungszuschüsse zwischen Unternehmungen und Betrieben der Gebietskörperschaft und der Gebietskörperschaft | 0,00 | 0,00 | 0,00 |
| 2237 | Nicht finanzierungswirksamer Transferaufwand | 0,00 | 0,00 | 0,00 |
| 224 | Finanzaufwand | 6 558,26 | 10 100,00 | -3 541,74 |
| 2241 | Zinsen aus Finanzschulden, Finanzierungsleasing, Forderungskauf und derivativen Finanzinstrumenten mit Grundgeschäft | 6 558,26 | 10 100,00 | -3 541,74 |
| 2242 | Zinsen und sonstige Aufwendungen aus derivativen Finanzinstrumenten ohne Grundgeschäft | 0,00 | 0,00 | 0,00 |
| 2243 | Gewinnentnahmen von Unternehmungen und marktbestimmten Betrieben der Gebietskörperschaft (innerhalb der Gebietskörperschaft) | 0,00 | 0,00 | 0,00 |
| 2244 | Sonstiger Finanzaufwand | 0,00 | 0,00 | 0,00 |
| 2245 | Nicht finanzierungswirksamer Finanzaufwand | 0,00 | 0,00 | 0,00 |
| 22 | Summe Aufwendungen | 981 239,25 | 984 700,00 | -3 460,75 |
| SA0 | Saldo (0) Nettoergebnis (21 - 22) | -567 191,97 | -663 800,00 | 96 608,03 |
| 230 | Entnahmen von Haushaltsrücklagen | 4 894,93 | 0,00 | 4 894,93 |
| 2301 | Entnahmen von Haushaltsrücklagen | 4 894,93 | 0,00 | 4 894,93 |
| 240 | Zuweisung an Haushaltsrücklagen | 197,49 | 0,00 | 197,49 |
| 2401 | Zuweisung an Haushaltsrücklagen | 197,49 | 0,00 | 197,49 |
| 23 | Summe Haushaltsrücklagen | 4 697,44 | 0,00 | 4 697,44 |
| SA00 | Nettoergebnis nach Zuweisung und Entnahmen von Haushaltsrücklagen (Saldo 0 +/- SU23) | -562 494,53 | -663 800,00 | 101 305,47 |

Unterricht, Erziehung, Sport und Wissenschaft (Gruppe 2)

| MVAG | Mittelverwendungs- und aufbringungsgruppen (1. und 2. Ebene) | RA 2023 | VA 2023 | RA - VA |
|------------|---|---------------------|---------------------|--------------------|
| 211 | Erträge aus der operativen Verwaltungstätigkeit | 624 170,44 | 666 300,00 | -42 129,56 |
| 2111 | Erträge aus eigenen Abgaben | 0,00 | 0,00 | 0,00 |
| 2112 | Erträge aus Ertragsanteilen | 0,00 | 0,00 | 0,00 |
| 2113 | Erträge aus Gebühren | 0,00 | 0,00 | 0,00 |
| 2114 | Erträge aus Leistungen | 71 622,17 | 126 300,00 | -54 677,83 |
| 2115 | Erträge aus Besitz und wirtschaftlicher Tätigkeit | 309 463,60 | 307 000,00 | 2 463,60 |
| 2116 | Erträge aus Veräußerung und sonstige Erträge | 41 199,71 | 26 000,00 | 15 199,71 |
| 2117 | Nicht finanzierungswirksame operative Erträge | 201 884,96 | 207 000,00 | -5 115,04 |
| 212 | Erträge aus Transfers | 1 244 366,46 | 1 080 700,00 | 163 666,46 |
| 2121 | Transferertrag von Trägern des öffentlichen Rechts | 896 337,47 | 759 000,00 | 137 337,47 |
| 2122 | Transferertrag von Beteiligungen | 0,00 | 0,00 | 0,00 |
| 2123 | Transferertrag von Unternehmen (mit Finanzunternehmen) | 15 741,19 | 0,00 | 15 741,19 |
| 2124 | Transferertrag von Haushalten und Organisationen ohne Erwerbscharakter | 0,00 | 0,00 | 0,00 |
| 2125 | Transferertrag vom Ausland | 0,00 | 0,00 | 0,00 |
| 2126 | Investitions- und Tilgungszuschüsse zwischen Unternehmungen und Betrieben der Gebietskörperschaft und der Gebietskörperschaft | 0,00 | 0,00 | 0,00 |
| 2127 | Nicht finanzierungswirksamer Transferertrag | 332 287,80 | 321 700,00 | 10 587,80 |
| 213 | Finanzerträge | 17,11 | 0,00 | 17,11 |
| 2131 | Erträge aus Zinsen | 17,11 | 0,00 | 17,11 |
| 2132 | Erträge aus Zinsen aus derivativen Finanzinstrumenten ohne Grundgeschäft | 0,00 | 0,00 | 0,00 |
| 2133 | Erträge aus Gewinnentnahmen von marktbestimmten Betrieben | 0,00 | 0,00 | 0,00 |
| 2134 | Sonstige Finanzerträge | 0,00 | 0,00 | 0,00 |
| 2135 | Erträge aus Dividenden/Gewinnausschüttungen | 0,00 | 0,00 | 0,00 |
| 2136 | Sonstige nicht finanzierungswirksame Finanzerträge | 0,00 | 0,00 | 0,00 |
| 21 | Summe Erträge | 1 868 554,01 | 1 747 000,00 | 121 554,01 |
| 221 | Personalaufwand | 2 143 651,88 | 2 105 400,00 | 38 251,88 |
| 2211 | Personalaufwand (Bezüge, Nebengeb., Mehrleistungen) | 1 664 257,27 | 1 657 300,00 | 6 957,27 |
| 2212 | Gesetzlicher und freiwilliger Sozialaufwand | 424 302,23 | 426 100,00 | -1 797,77 |
| 2213 | Sonstiger Personalaufwand | 780,60 | 900,00 | -119,40 |
| 2214 | Nicht finanzierungswirksamer Personalaufwand | 54 311,78 | 21 100,00 | 33 211,78 |
| 222 | Sachaufwand (ohne Transferaufwand) | 2 120 228,78 | 2 335 100,00 | -214 871,22 |
| 2221 | Gebrauchs- und Verbrauchsgüter, Handelswaren | 124 095,92 | 140 400,00 | -16 304,08 |
| 2222 | Verwaltungs- und Betriebsaufwand | 409 538,52 | 471 000,00 | -61 461,48 |
| 2223 | Leasing- und Mietaufwand | 159 297,70 | 175 200,00 | -15 902,30 |
| 2224 | Instandhaltung | 244 794,97 | 362 200,00 | -117 405,03 |
| 2225 | Sonstiger Sachaufwand | 637 649,14 | 654 200,00 | -16 550,86 |
| 2226 | Nicht finanzierungswirksamer Sachaufwand | 544 852,53 | 532 100,00 | 12 752,53 |

Unterricht, Erziehung, Sport und Wissenschaft (Gruppe 2)

| MVAG | Mittelverwendungs- und aufbringungsgruppen (1. und 2. Ebene) | RA 2023 | VA 2023 | RA - VA |
|-------------|---|----------------------|----------------------|--------------------|
| 223 | Transferaufwand (laufende Transfers und Kapitaltransfers) | 2 821 996,02 | 2 927 400,00 | -105 403,98 |
| 2231 | Transferaufwand an Träger des öffentlichen Rechts | 1 953 784,50 | 1 966 600,00 | -12 815,50 |
| 2232 | Transferaufwand an Beteiligungen | 0,00 | 0,00 | 0,00 |
| 2233 | Transferaufwand an Unternehmen (mit Finanzunternehmen) | 42 024,25 | 42 000,00 | 24,25 |
| 2234 | Transferaufwand an Haushalte und Organisationen ohne Erwerbscharakter | 826 187,27 | 918 800,00 | -92 612,73 |
| 2235 | Transferaufwand an das Ausland | 0,00 | 0,00 | 0,00 |
| 2236 | Investitions- und Tilgungszuschüsse zwischen Unternehmungen und Betrieben der Gebietskörperschaft und der Gebietskörperschaft | 0,00 | 0,00 | 0,00 |
| 2237 | Nicht finanzierungswirksamer Transferaufwand | 0,00 | 0,00 | 0,00 |
| 224 | Finanzaufwand | 21 767,12 | 21 800,00 | -32,88 |
| 2241 | Zinsen aus Finanzschulden, Finanzierungsleasing, Forderungskauf und derivativen Finanzinstrumenten mit Grundgeschäft | 21 767,12 | 21 800,00 | -32,88 |
| 2242 | Zinsen und sonstige Aufwendungen aus derivativen Finanzinstrumenten ohne Grundgeschäft | 0,00 | 0,00 | 0,00 |
| 2243 | Gewinnentnahmen von Unternehmungen und marktbestimmten Betrieben der Gebietskörperschaft (innerhalb der Gebietskörperschaft) | 0,00 | 0,00 | 0,00 |
| 2244 | Sonstiger Finanzaufwand | 0,00 | 0,00 | 0,00 |
| 2245 | Nicht finanzierungswirksamer Finanzaufwand | 0,00 | 0,00 | 0,00 |
| 22 | Summe Aufwendungen | 7 107 643,80 | 7 389 700,00 | -282 056,20 |
| SA0 | Saldo (0) Nettoergebnis (21 - 22) | -5 239 089,79 | -5 642 700,00 | 403 610,21 |
| 230 | Entnahmen von Haushaltsrücklagen | 221 380,48 | 440 600,00 | -219 219,52 |
| 2301 | Entnahmen von Haushaltsrücklagen | 221 380,48 | 440 600,00 | -219 219,52 |
| 240 | Zuweisung an Haushaltsrücklagen | 12,84 | 0,00 | 12,84 |
| 2401 | Zuweisung an Haushaltsrücklagen | 12,84 | 0,00 | 12,84 |
| 23 | Summe Haushaltsrücklagen | 221 367,64 | 440 600,00 | -219 232,36 |
| SA00 | Nettoergebnis nach Zuweisung und Entnahmen von Haushaltsrücklagen (Saldo 0 +/- SU23) | -5 017 722,15 | -5 202 100,00 | 184 377,85 |

Kunst, Kultur und Kultus (Gruppe 3)

| MVAG | Mittelverwendungs- und aufbringungsgruppen (1. und 2. Ebene) | RA 2023 | VA 2023 | RA - VA |
|------------|---|-------------------|-------------------|-------------------|
| 211 | Erträge aus der operativen Verwaltungstätigkeit | 131 649,71 | 130 700,00 | 949,71 |
| 2111 | Erträge aus eigenen Abgaben | 0,00 | 0,00 | 0,00 |
| 2112 | Erträge aus Ertragsanteilen | 0,00 | 0,00 | 0,00 |
| 2113 | Erträge aus Gebühren | 0,00 | 0,00 | 0,00 |
| 2114 | Erträge aus Leistungen | 113 866,96 | 117 800,00 | -3 933,04 |
| 2115 | Erträge aus Besitz und wirtschaftlicher Tätigkeit | 0,00 | 0,00 | 0,00 |
| 2116 | Erträge aus Veräußerung und sonstige Erträge | 11 671,71 | 7 600,00 | 4 071,71 |
| 2117 | Nicht finanzierungswirksame operative Erträge | 6 111,04 | 5 300,00 | 811,04 |
| 212 | Erträge aus Transfers | 28 052,21 | 21 200,00 | 6 852,21 |
| 2121 | Transferertrag von Trägern des öffentlichen Rechts | 20 000,00 | 20 000,00 | 0,00 |
| 2122 | Transferertrag von Beteiligungen | 0,00 | 0,00 | 0,00 |
| 2123 | Transferertrag von Unternehmen (mit Finanzunternehmen) | 0,00 | 0,00 | 0,00 |
| 2124 | Transferertrag von Haushalten und Organisationen ohne Erwerbscharakter | 6 383,33 | 1 000,00 | 5 383,33 |
| 2125 | Transferertrag vom Ausland | 0,00 | 0,00 | 0,00 |
| 2126 | Investitions- und Tilgungszuschüsse zwischen Unternehmungen und Betrieben der Gebietskörperschaft und der Gebietskörperschaft | 0,00 | 0,00 | 0,00 |
| 2127 | Nicht finanzierungswirksamer Transferertrag | 1 668,88 | 200,00 | 1 468,88 |
| 213 | Finanzerträge | 0,00 | 0,00 | 0,00 |
| 2131 | Erträge aus Zinsen | 0,00 | 0,00 | 0,00 |
| 2132 | Erträge aus Zinsen aus derivativen Finanzinstrumenten ohne Grundgeschäft | 0,00 | 0,00 | 0,00 |
| 2133 | Erträge aus Gewinnentnahmen von marktbestimmten Betrieben | 0,00 | 0,00 | 0,00 |
| 2134 | Sonstige Finanzerträge | 0,00 | 0,00 | 0,00 |
| 2135 | Erträge aus Dividenden/Gewinnausschüttungen | 0,00 | 0,00 | 0,00 |
| 2136 | Sonstige nicht finanzierungswirksame Finanzerträge | 0,00 | 0,00 | 0,00 |
| 21 | Summe Erträge | 159 701,92 | 151 900,00 | 7 801,92 |
| 221 | Personalaufwand | 331 713,49 | 327 600,00 | 4 113,49 |
| 2211 | Personalaufwand (Bezüge, Nebengeb., Mehrleistungen) | 258 355,70 | 259 400,00 | -1 044,30 |
| 2212 | Gesetzlicher und freiwilliger Sozialaufwand | 63 629,11 | 66 100,00 | -2 470,89 |
| 2213 | Sonstiger Personalaufwand | 0,00 | 0,00 | 0,00 |
| 2214 | Nicht finanzierungswirksamer Personalaufwand | 9 728,68 | 2 100,00 | 7 628,68 |
| 222 | Sachaufwand (ohne Transferaufwand) | 434 558,52 | 497 300,00 | -62 741,48 |
| 2221 | Gebrauchs- und Verbrauchsgüter, Handelswaren | 26 428,27 | 25 100,00 | 1 328,27 |
| 2222 | Verwaltungs- und Betriebsaufwand | 61 755,26 | 82 600,00 | -20 844,74 |
| 2223 | Leasing- und Mietaufwand | 28 612,47 | 38 400,00 | -9 787,53 |
| 2224 | Instandhaltung | 15 331,59 | 22 700,00 | -7 368,41 |
| 2225 | Sonstiger Sachaufwand | 294 332,47 | 322 800,00 | -28 467,53 |
| 2226 | Nicht finanzierungswirksamer Sachaufwand | 8 098,46 | 5 700,00 | 2 398,46 |

Kunst, Kultur und Kultus (Gruppe 3)

| MVAG | Mittelverwendungs- und aufbringungsgruppen (1. und 2. Ebene) | RA 2023 | VA 2023 | RA - VA |
|-------------|---|--------------------|--------------------|-------------------|
| 223 | Transferaufwand (laufende Transfers und Kapitaltransfers) | 143 329,84 | 148 400,00 | -5 070,16 |
| 2231 | Transferaufwand an Träger des öffentlichen Rechts | 508,00 | 1 300,00 | -792,00 |
| 2232 | Transferaufwand an Beteiligungen | 0,00 | 0,00 | 0,00 |
| 2233 | Transferaufwand an Unternehmen (mit Finanzunternehmen) | 80 000,00 | 80 000,00 | 0,00 |
| 2234 | Transferaufwand an Haushalte und Organisationen ohne Erwerbscharakter | 62 821,84 | 67 100,00 | -4 278,16 |
| 2235 | Transferaufwand an das Ausland | 0,00 | 0,00 | 0,00 |
| 2236 | Investitions- und Tilgungszuschüsse zwischen Unternehmungen und Betrieben der Gebietskörperschaft und der Gebietskörperschaft | 0,00 | 0,00 | 0,00 |
| 2237 | Nicht finanzierungswirksamer Transferaufwand | 0,00 | 0,00 | 0,00 |
| 224 | Finanzaufwand | 0,00 | 0,00 | 0,00 |
| 2241 | Zinsen aus Finanzschulden, Finanzierungsleasing, Forderungskauf und derivativen Finanzinstrumenten mit Grundgeschäft | 0,00 | 0,00 | 0,00 |
| 2242 | Zinsen und sonstige Aufwendungen aus derivativen Finanzinstrumenten ohne Grundgeschäft | 0,00 | 0,00 | 0,00 |
| 2243 | Gewinnentnahmen von Unternehmungen und marktbestimmten Betrieben der Gebietskörperschaft (innerhalb der Gebietskörperschaft) | 0,00 | 0,00 | 0,00 |
| 2244 | Sonstiger Finanzaufwand | 0,00 | 0,00 | 0,00 |
| 2245 | Nicht finanzierungswirksamer Finanzaufwand | 0,00 | 0,00 | 0,00 |
| 22 | Summe Aufwendungen | 909 601,85 | 973 300,00 | -63 698,15 |
| SA0 | Saldo (0) Nettoergebnis (21 - 22) | -749 899,93 | -821 400,00 | 71 500,07 |
| 230 | Entnahmen von Haushaltsrücklagen | 0,00 | 0,00 | 0,00 |
| 2301 | Entnahmen von Haushaltsrücklagen | 0,00 | 0,00 | 0,00 |
| 240 | Zuweisung an Haushaltsrücklagen | 0,00 | 0,00 | 0,00 |
| 2401 | Zuweisung an Haushaltsrücklagen | 0,00 | 0,00 | 0,00 |
| 23 | Summe Haushaltsrücklagen | 0,00 | 0,00 | 0,00 |
| SA00 | Nettoergebnis nach Zuweisung und Entnahmen von Haushaltsrücklagen (Saldo 0 +/- SU23) | -749 899,93 | -821 400,00 | 71 500,07 |

Soziale Wohlfahrt und Wohnbauförderung (Gruppe 4)

| MVAG | Mittelverwendungs- und aufbringungsgruppen (1. und 2. Ebene) | RA 2023 | VA 2023 | RA - VA |
|------------|---|-------------------|-------------------|-------------------|
| 211 | Erträge aus der operativen Verwaltungstätigkeit | 632 150,71 | 644 300,00 | -12 149,29 |
| 2111 | Erträge aus eigenen Abgaben | 0,00 | 0,00 | 0,00 |
| 2112 | Erträge aus Ertragsanteilen | 0,00 | 0,00 | 0,00 |
| 2113 | Erträge aus Gebühren | 0,00 | 0,00 | 0,00 |
| 2114 | Erträge aus Leistungen | 257 517,01 | 293 000,00 | -35 482,99 |
| 2115 | Erträge aus Besitz und wirtschaftlicher Tätigkeit | 0,00 | 0,00 | 0,00 |
| 2116 | Erträge aus Veräußerung und sonstige Erträge | 373 818,81 | 351 000,00 | 22 818,81 |
| 2117 | Nicht finanzierungswirksame operative Erträge | 814,89 | 300,00 | 514,89 |
| 212 | Erträge aus Transfers | 123 318,64 | 2 400,00 | 120 918,64 |
| 2121 | Transferertrag von Trägern des öffentlichen Rechts | 121 818,64 | 2 400,00 | 119 418,64 |
| 2122 | Transferertrag von Beteiligungen | 0,00 | 0,00 | 0,00 |
| 2123 | Transferertrag von Unternehmen (mit Finanzunternehmen) | 0,00 | 0,00 | 0,00 |
| 2124 | Transferertrag von Haushalten und Organisationen ohne Erwerbscharakter | 1 500,00 | 0,00 | 1 500,00 |
| 2125 | Transferertrag vom Ausland | 0,00 | 0,00 | 0,00 |
| 2126 | Investitions- und Tilgungszuschüsse zwischen Unternehmungen und Betrieben der Gebietskörperschaft und der Gebietskörperschaft | 0,00 | 0,00 | 0,00 |
| 2127 | Nicht finanzierungswirksamer Transferertrag | 0,00 | 0,00 | 0,00 |
| 213 | Finanzerträge | 0,00 | 0,00 | 0,00 |
| 2131 | Erträge aus Zinsen | 0,00 | 0,00 | 0,00 |
| 2132 | Erträge aus Zinsen aus derivativen Finanzinstrumenten ohne Grundgeschäft | 0,00 | 0,00 | 0,00 |
| 2133 | Erträge aus Gewinnentnahmen von marktbestimmten Betrieben | 0,00 | 0,00 | 0,00 |
| 2134 | Sonstige Finanzerträge | 0,00 | 0,00 | 0,00 |
| 2135 | Erträge aus Dividenden/Gewinnausschüttungen | 0,00 | 0,00 | 0,00 |
| 2136 | Sonstige nicht finanzierungswirksame Finanzerträge | 0,00 | 0,00 | 0,00 |
| 21 | Summe Erträge | 755 469,35 | 646 700,00 | 108 769,35 |
| 221 | Personalaufwand | 114 088,80 | 107 100,00 | 6 988,80 |
| 2211 | Personalaufwand (Bezüge, Nebengeb., Mehrleistungen) | 89 740,46 | 85 500,00 | 4 240,46 |
| 2212 | Gesetzlicher und freiwilliger Sozialaufwand | 21 794,94 | 21 500,00 | 294,94 |
| 2213 | Sonstiger Personalaufwand | 0,00 | 0,00 | 0,00 |
| 2214 | Nicht finanzierungswirksamer Personalaufwand | 2 553,40 | 100,00 | 2 453,40 |
| 222 | Sachaufwand (ohne Transferaufwand) | 285 378,35 | 276 000,00 | 9 378,35 |
| 2221 | Gebrauchs- und Verbrauchsgüter, Handelswaren | 182 470,39 | 189 700,00 | -7 229,61 |
| 2222 | Verwaltungs- und Betriebsaufwand | 8 029,26 | 7 000,00 | 1 029,26 |
| 2223 | Leasing- und Mietaufwand | 18 515,96 | 11 200,00 | 7 315,96 |
| 2224 | Instandhaltung | 361,63 | 1 500,00 | -1 138,37 |
| 2225 | Sonstiger Sachaufwand | 54 240,23 | 62 800,00 | -8 559,77 |
| 2226 | Nicht finanzierungswirksamer Sachaufwand | 21 760,88 | 3 800,00 | 17 960,88 |

Soziale Wohlfahrt und Wohnbauförderung (Gruppe 4)

| MVAG | Mittelverwendungs- und aufbringungsgruppen (1. und 2. Ebene) | RA 2023 | VA 2023 | RA - VA |
|-------------|---|----------------------|----------------------|-------------------|
| 223 | Transferaufwand (laufende Transfers und Kapitaltransfers) | 6 851 469,71 | 6 745 400,00 | 106 069,71 |
| 2231 | Transferaufwand an Träger des öffentlichen Rechts | 6 821 634,93 | 6 710 400,00 | 111 234,93 |
| 2232 | Transferaufwand an Beteiligungen | 0,00 | 0,00 | 0,00 |
| 2233 | Transferaufwand an Unternehmen (mit Finanzunternehmen) | 5 000,00 | 5 000,00 | 0,00 |
| 2234 | Transferaufwand an Haushalte und Organisationen ohne Erwerbscharakter | 24 834,78 | 30 000,00 | -5 165,22 |
| 2235 | Transferaufwand an das Ausland | 0,00 | 0,00 | 0,00 |
| 2236 | Investitions- und Tilgungszuschüsse zwischen Unternehmungen und Betrieben der Gebietskörperschaft und der Gebietskörperschaft | 0,00 | 0,00 | 0,00 |
| 2237 | Nicht finanzierungswirksamer Transferaufwand | 0,00 | 0,00 | 0,00 |
| 224 | Finanzaufwand | 374,34 | 400,00 | -25,66 |
| 2241 | Zinsen aus Finanzschulden, Finanzierungsleasing, Forderungskauf und derivativen Finanzinstrumenten mit Grundgeschäft | 374,34 | 400,00 | -25,66 |
| 2242 | Zinsen und sonstige Aufwendungen aus derivativen Finanzinstrumenten ohne Grundgeschäft | 0,00 | 0,00 | 0,00 |
| 2243 | Gewinnentnahmen von Unternehmungen und marktbestimmten Betrieben der Gebietskörperschaft (innerhalb der Gebietskörperschaft) | 0,00 | 0,00 | 0,00 |
| 2244 | Sonstiger Finanzaufwand | 0,00 | 0,00 | 0,00 |
| 2245 | Nicht finanzierungswirksamer Finanzaufwand | 0,00 | 0,00 | 0,00 |
| 22 | Summe Aufwendungen | 7 251 311,20 | 7 128 900,00 | 122 411,20 |
| SA0 | Saldo (0) Nettoergebnis (21 - 22) | -6 495 841,85 | -6 482 200,00 | -13 641,85 |
| 230 | Entnahmen von Haushaltsrücklagen | 0,00 | 0,00 | 0,00 |
| 2301 | Entnahmen von Haushaltsrücklagen | 0,00 | 0,00 | 0,00 |
| 240 | Zuweisung an Haushaltsrücklagen | 0,00 | 0,00 | 0,00 |
| 2401 | Zuweisung an Haushaltsrücklagen | 0,00 | 0,00 | 0,00 |
| 23 | Summe Haushaltsrücklagen | 0,00 | 0,00 | 0,00 |
| SA00 | Nettoergebnis nach Zuweisung und Entnahmen von Haushaltsrücklagen (Saldo 0 +/- SU23) | -6 495 841,85 | -6 482 200,00 | -13 641,85 |

Gesundheit (Gruppe 5)

| MVAG | Mittelverwendungs- und aufbringungsgruppen (1. und 2. Ebene) | RA 2023 | VA 2023 | RA - VA |
|------------|---|------------------|------------------|-------------------|
| 211 | Erträge aus der operativen Verwaltungstätigkeit | 13 729,20 | 1 300,00 | 12 429,20 |
| 2111 | Erträge aus eigenen Abgaben | 0,00 | 0,00 | 0,00 |
| 2112 | Erträge aus Ertragsanteilen | 0,00 | 0,00 | 0,00 |
| 2113 | Erträge aus Gebühren | 0,00 | 0,00 | 0,00 |
| 2114 | Erträge aus Leistungen | 0,00 | 0,00 | 0,00 |
| 2115 | Erträge aus Besitz und wirtschaftlicher Tätigkeit | 0,00 | 0,00 | 0,00 |
| 2116 | Erträge aus Veräußerung und sonstige Erträge | 13 729,20 | 1 300,00 | 12 429,20 |
| 2117 | Nicht finanzierungswirksame operative Erträge | 0,00 | 0,00 | 0,00 |
| 212 | Erträge aus Transfers | 33 244,92 | 63 000,00 | -29 755,08 |
| 2121 | Transferertrag von Trägern des öffentlichen Rechts | 33 244,92 | 63 000,00 | -29 755,08 |
| 2122 | Transferertrag von Beteiligungen | 0,00 | 0,00 | 0,00 |
| 2123 | Transferertrag von Unternehmen (mit Finanzunternehmen) | 0,00 | 0,00 | 0,00 |
| 2124 | Transferertrag von Haushalten und Organisationen ohne Erwerbscharakter | 0,00 | 0,00 | 0,00 |
| 2125 | Transferertrag vom Ausland | 0,00 | 0,00 | 0,00 |
| 2126 | Investitions- und Tilgungszuschüsse zwischen Unternehmungen und Betrieben der Gebietskörperschaft und der Gebietskörperschaft | 0,00 | 0,00 | 0,00 |
| 2127 | Nicht finanzierungswirksamer Transferertrag | 0,00 | 0,00 | 0,00 |
| 213 | Finanzerträge | 0,00 | 0,00 | 0,00 |
| 2131 | Erträge aus Zinsen | 0,00 | 0,00 | 0,00 |
| 2132 | Erträge aus Zinsen aus derivativen Finanzinstrumenten ohne Grundgeschäft | 0,00 | 0,00 | 0,00 |
| 2133 | Erträge aus Gewinnentnahmen von marktbestimmten Betrieben | 0,00 | 0,00 | 0,00 |
| 2134 | Sonstige Finanzerträge | 0,00 | 0,00 | 0,00 |
| 2135 | Erträge aus Dividenden/Gewinnausschüttungen | 0,00 | 0,00 | 0,00 |
| 2136 | Sonstige nicht finanzierungswirksame Finanzerträge | 0,00 | 0,00 | 0,00 |
| 21 | Summe Erträge | 46 974,12 | 64 300,00 | -17 325,88 |
| 221 | Personalaufwand | 19 514,71 | 18 400,00 | 1 114,71 |
| 2211 | Personalaufwand (Bezüge, Nebengeb., Mehrleistungen) | 17 491,38 | 17 500,00 | -8,62 |
| 2212 | Gesetzlicher und freiwilliger Sozialaufwand | 954,26 | 900,00 | 54,26 |
| 2213 | Sonstiger Personalaufwand | 0,00 | 0,00 | 0,00 |
| 2214 | Nicht finanzierungswirksamer Personalaufwand | 1 069,07 | 0,00 | 1 069,07 |
| 222 | Sachaufwand (ohne Transferaufwand) | 30 753,26 | 33 800,00 | -3 046,74 |
| 2221 | Gebrauchs- und Verbrauchsgüter, Handelswaren | 0,00 | 0,00 | 0,00 |
| 2222 | Verwaltungs- und Betriebsaufwand | 3 098,38 | 3 600,00 | -501,62 |
| 2223 | Leasing- und Mietaufwand | 2 400,00 | 2 400,00 | 0,00 |
| 2224 | Instandhaltung | 0,00 | 0,00 | 0,00 |
| 2225 | Sonstiger Sachaufwand | 24 438,19 | 27 300,00 | -2 861,81 |
| 2226 | Nicht finanzierungswirksamer Sachaufwand | 816,69 | 500,00 | 316,69 |

Gesundheit (Gruppe 5)

| MVAG | Mittelverwendungs- und aufbringungsgruppen (1. und 2. Ebene) | RA 2023 | VA 2023 | RA - VA |
|-------------|---|----------------------|----------------------|--------------------|
| 223 | Transferaufwand (laufende Transfers und Kapitaltransfers) | 3 308 095,83 | 3 168 700,00 | 139 395,83 |
| 2231 | Transferaufwand an Träger des öffentlichen Rechts | 3 262 822,31 | 3 129 900,00 | 132 922,31 |
| 2232 | Transferaufwand an Beteiligungen | 0,00 | 0,00 | 0,00 |
| 2233 | Transferaufwand an Unternehmen (mit Finanzunternehmen) | 0,00 | 0,00 | 0,00 |
| 2234 | Transferaufwand an Haushalte und Organisationen ohne Erwerbscharakter | 45 273,52 | 38 800,00 | 6 473,52 |
| 2235 | Transferaufwand an das Ausland | 0,00 | 0,00 | 0,00 |
| 2236 | Investitions- und Tilgungszuschüsse zwischen Unternehmungen und Betrieben der Gebietskörperschaft und der Gebietskörperschaft | 0,00 | 0,00 | 0,00 |
| 2237 | Nicht finanzierungswirksamer Transferaufwand | 0,00 | 0,00 | 0,00 |
| 224 | Finanzaufwand | 0,00 | 0,00 | 0,00 |
| 2241 | Zinsen aus Finanzschulden, Finanzierungsleasing, Forderungskauf und derivativen Finanzinstrumenten mit Grundgeschäft | 0,00 | 0,00 | 0,00 |
| 2242 | Zinsen und sonstige Aufwendungen aus derivativen Finanzinstrumenten ohne Grundgeschäft | 0,00 | 0,00 | 0,00 |
| 2243 | Gewinnentnahmen von Unternehmungen und marktbestimmten Betrieben der Gebietskörperschaft (innerhalb der Gebietskörperschaft) | 0,00 | 0,00 | 0,00 |
| 2244 | Sonstiger Finanzaufwand | 0,00 | 0,00 | 0,00 |
| 2245 | Nicht finanzierungswirksamer Finanzaufwand | 0,00 | 0,00 | 0,00 |
| 22 | Summe Aufwendungen | 3 358 363,80 | 3 220 900,00 | 137 463,80 |
| SA0 | Saldo (0) Nettoergebnis (21 - 22) | -3 311 389,68 | -3 156 600,00 | -154 789,68 |
| 230 | Entnahmen von Haushaltsrücklagen | 0,00 | 0,00 | 0,00 |
| 2301 | Entnahmen von Haushaltsrücklagen | 0,00 | 0,00 | 0,00 |
| 240 | Zuweisung an Haushaltsrücklagen | 0,00 | 0,00 | 0,00 |
| 2401 | Zuweisung an Haushaltsrücklagen | 0,00 | 0,00 | 0,00 |
| 23 | Summe Haushaltsrücklagen | 0,00 | 0,00 | 0,00 |
| SA00 | Nettoergebnis nach Zuweisung und Entnahmen von Haushaltsrücklagen (Saldo 0 +/- SU23) | -3 311 389,68 | -3 156 600,00 | -154 789,68 |

Straßen- und Wasserbau, Verkehr (Gruppe 6)

| MVAG | Mittelverwendungs- und aufbringungsgruppen (1. und 2. Ebene) | RA 2023 | VA 2023 | RA - VA |
|------------|---|---------------------|---------------------|-------------------|
| 211 | Erträge aus der operativen Verwaltungstätigkeit | 49 643,99 | 4 700,00 | 44 943,99 |
| 2111 | Erträge aus eigenen Abgaben | 0,00 | 0,00 | 0,00 |
| 2112 | Erträge aus Ertragsanteilen | 0,00 | 0,00 | 0,00 |
| 2113 | Erträge aus Gebühren | 0,00 | 0,00 | 0,00 |
| 2114 | Erträge aus Leistungen | 685,50 | 900,00 | -214,50 |
| 2115 | Erträge aus Besitz und wirtschaftlicher Tätigkeit | 6 030,00 | 500,00 | 5 530,00 |
| 2116 | Erträge aus Veräußerung und sonstige Erträge | 42 302,56 | 2 000,00 | 40 302,56 |
| 2117 | Nicht finanzierungswirksame operative Erträge | 625,93 | 1 300,00 | -674,07 |
| 212 | Erträge aus Transfers | 591 575,34 | 667 200,00 | -75 624,66 |
| 2121 | Transferertrag von Trägern des öffentlichen Rechts | 27 449,00 | 44 900,00 | -17 451,00 |
| 2122 | Transferertrag von Beteiligungen | 0,00 | 0,00 | 0,00 |
| 2123 | Transferertrag von Unternehmen (mit Finanzunternehmen) | 0,00 | 0,00 | 0,00 |
| 2124 | Transferertrag von Haushalten und Organisationen ohne Erwerbscharakter | 313 727,14 | 380 000,00 | -66 272,86 |
| 2125 | Transferertrag vom Ausland | 0,00 | 0,00 | 0,00 |
| 2126 | Investitions- und Tilgungszuschüsse zwischen Unternehmungen und Betrieben der Gebietskörperschaft und der Gebietskörperschaft | 0,00 | 0,00 | 0,00 |
| 2127 | Nicht finanzierungswirksamer Transferertrag | 250 399,20 | 242 300,00 | 8 099,20 |
| 213 | Finanzerträge | 47,35 | 0,00 | 47,35 |
| 2131 | Erträge aus Zinsen | 47,35 | 0,00 | 47,35 |
| 2132 | Erträge aus Zinsen aus derivativen Finanzinstrumenten ohne Grundgeschäft | 0,00 | 0,00 | 0,00 |
| 2133 | Erträge aus Gewinnentnahmen von marktbestimmten Betrieben | 0,00 | 0,00 | 0,00 |
| 2134 | Sonstige Finanzerträge | 0,00 | 0,00 | 0,00 |
| 2135 | Erträge aus Dividenden/Gewinnausschüttungen | 0,00 | 0,00 | 0,00 |
| 2136 | Sonstige nicht finanzierungswirksame Finanzerträge | 0,00 | 0,00 | 0,00 |
| 21 | Summe Erträge | 641 266,68 | 671 900,00 | -30 633,32 |
| 221 | Personalaufwand | 74 075,73 | 73 700,00 | 375,73 |
| 2211 | Personalaufwand (Bezüge, Nebengeb., Mehrleistungen) | 62 254,17 | 62 900,00 | -645,83 |
| 2212 | Gesetzlicher und freiwilliger Sozialaufwand | 9 077,64 | 9 600,00 | -522,36 |
| 2213 | Sonstiger Personalaufwand | 345,36 | 500,00 | -154,64 |
| 2214 | Nicht finanzierungswirksamer Personalaufwand | 2 398,56 | 700,00 | 1 698,56 |
| 222 | Sachaufwand (ohne Transferaufwand) | 2 628 966,09 | 2 632 500,00 | -3 533,91 |
| 2221 | Gebrauchs- und Verbrauchsgüter, Handelswaren | 2 889,45 | 3 500,00 | -610,55 |
| 2222 | Verwaltungs- und Betriebsaufwand | 38 515,26 | 51 800,00 | -13 284,74 |
| 2223 | Leasing- und Mietaufwand | 11 152,45 | 10 800,00 | 352,45 |
| 2224 | Instandhaltung | 187 993,24 | 266 200,00 | -78 206,76 |
| 2225 | Sonstiger Sachaufwand | 696 942,15 | 669 300,00 | 27 642,15 |
| 2226 | Nicht finanzierungswirksamer Sachaufwand | 1 691 473,54 | 1 630 900,00 | 60 573,54 |

Straßen- und Wasserbau, Verkehr (Gruppe 6)

| MVAG | Mittelverwendungs- und aufbringungsgruppen (1. und 2. Ebene) | RA 2023 | VA 2023 | RA - VA |
|-------------|---|----------------------|----------------------|-------------------|
| 223 | Transferaufwand (laufende Transfers und Kapitaltransfers) | 326 226,91 | 356 100,00 | -29 873,09 |
| 2231 | Transferaufwand an Träger des öffentlichen Rechts | 326 040,00 | 355 700,00 | -29 660,00 |
| 2232 | Transferaufwand an Beteiligungen | 0,00 | 0,00 | 0,00 |
| 2233 | Transferaufwand an Unternehmen (mit Finanzunternehmen) | 0,00 | 0,00 | 0,00 |
| 2234 | Transferaufwand an Haushalte und Organisationen ohne Erwerbscharakter | 186,91 | 400,00 | -213,09 |
| 2235 | Transferaufwand an das Ausland | 0,00 | 0,00 | 0,00 |
| 2236 | Investitions- und Tilgungszuschüsse zwischen Unternehmungen und Betrieben der Gebietskörperschaft und der Gebietskörperschaft | 0,00 | 0,00 | 0,00 |
| 2237 | Nicht finanzierungswirksamer Transferaufwand | 0,00 | 0,00 | 0,00 |
| 224 | Finanzaufwand | 376,64 | 500,00 | -123,36 |
| 2241 | Zinsen aus Finanzschulden, Finanzierungsleasing, Forderungskauf und derivativen Finanzinstrumenten mit Grundgeschäft | 376,64 | 400,00 | -23,36 |
| 2242 | Zinsen und sonstige Aufwendungen aus derivativen Finanzinstrumenten ohne Grundgeschäft | 0,00 | 0,00 | 0,00 |
| 2243 | Gewinnentnahmen von Unternehmungen und marktbestimmten Betrieben der Gebietskörperschaft (innerhalb der Gebietskörperschaft) | 0,00 | 0,00 | 0,00 |
| 2244 | Sonstiger Finanzaufwand | 0,00 | 100,00 | -100,00 |
| 2245 | Nicht finanzierungswirksamer Finanzaufwand | 0,00 | 0,00 | 0,00 |
| 22 | Summe Aufwendungen | 3 029 645,37 | 3 062 800,00 | -33 154,63 |
| SA0 | Saldo (0) Nettoergebnis (21 - 22) | -2 388 378,69 | -2 390 900,00 | 2 521,31 |
| 230 | Entnahmen von Haushaltsrücklagen | 441 601,30 | 433 500,00 | 8 101,30 |
| 2301 | Entnahmen von Haushaltsrücklagen | 441 601,30 | 433 500,00 | 8 101,30 |
| 240 | Zuweisung an Haushaltsrücklagen | 27 484,52 | 0,00 | 27 484,52 |
| 2401 | Zuweisung an Haushaltsrücklagen | 27 484,52 | 0,00 | 27 484,52 |
| 23 | Summe Haushaltsrücklagen | 414 116,78 | 433 500,00 | -19 383,22 |
| SA00 | Nettoergebnis nach Zuweisung und Entnahmen von Haushaltsrücklagen (Saldo 0 +/- SU23) | -1 974 261,91 | -1 957 400,00 | -16 861,91 |

Wirtschaftsförderung (Gruppe 7)

| MVAG | Mittelverwendungs- und aufbringungsgruppen (1. und 2. Ebene) | RA 2023 | VA 2023 | RA - VA |
|------------|---|-------------------|-------------------|------------------|
| 211 | Erträge aus der operativen Verwaltungstätigkeit | 37 428,65 | 43 200,00 | -5 771,35 |
| 2111 | Erträge aus eigenen Abgaben | 0,00 | 0,00 | 0,00 |
| 2112 | Erträge aus Ertragsanteilen | 0,00 | 0,00 | 0,00 |
| 2113 | Erträge aus Gebühren | 0,00 | 0,00 | 0,00 |
| 2114 | Erträge aus Leistungen | 5 530,32 | 4 500,00 | 1 030,32 |
| 2115 | Erträge aus Besitz und wirtschaftlicher Tätigkeit | 0,00 | 0,00 | 0,00 |
| 2116 | Erträge aus Veräußerung und sonstige Erträge | 20 769,78 | 25 000,00 | -4 230,22 |
| 2117 | Nicht finanzierungswirksame operative Erträge | 11 128,55 | 13 700,00 | -2 571,45 |
| 212 | Erträge aus Transfers | 26 977,39 | 13 700,00 | 13 277,39 |
| 2121 | Transferertrag von Trägern des öffentlichen Rechts | 25 450,50 | 12 600,00 | 12 850,50 |
| 2122 | Transferertrag von Beteiligungen | 0,00 | 0,00 | 0,00 |
| 2123 | Transferertrag von Unternehmen (mit Finanzunternehmen) | 0,00 | 0,00 | 0,00 |
| 2124 | Transferertrag von Haushalten und Organisationen ohne Erwerbscharakter | 0,00 | 0,00 | 0,00 |
| 2125 | Transferertrag vom Ausland | 0,00 | 0,00 | 0,00 |
| 2126 | Investitions- und Tilgungszuschüsse zwischen Unternehmungen und Betrieben der Gebietskörperschaft und der Gebietskörperschaft | 0,00 | 0,00 | 0,00 |
| 2127 | Nicht finanzierungswirksamer Transferertrag | 1 526,89 | 1 100,00 | 426,89 |
| 213 | Finanzerträge | 82,68 | 0,00 | 82,68 |
| 2131 | Erträge aus Zinsen | 82,68 | 0,00 | 82,68 |
| 2132 | Erträge aus Zinsen aus derivativen Finanzinstrumenten ohne Grundgeschäft | 0,00 | 0,00 | 0,00 |
| 2133 | Erträge aus Gewinnentnahmen von marktbestimmten Betrieben | 0,00 | 0,00 | 0,00 |
| 2134 | Sonstige Finanzerträge | 0,00 | 0,00 | 0,00 |
| 2135 | Erträge aus Dividenden/Gewinnausschüttungen | 0,00 | 0,00 | 0,00 |
| 2136 | Sonstige nicht finanzierungswirksame Finanzerträge | 0,00 | 0,00 | 0,00 |
| 21 | Summe Erträge | 64 488,72 | 56 900,00 | 7 588,72 |
| 221 | Personalaufwand | 153 493,28 | 145 800,00 | 7 693,28 |
| 2211 | Personalaufwand (Bezüge, Nebengeb., Mehrleistungen) | 119 140,66 | 116 600,00 | 2 540,66 |
| 2212 | Gesetzlicher und freiwilliger Sozialaufwand | 29 092,41 | 29 100,00 | -7,59 |
| 2213 | Sonstiger Personalaufwand | 0,00 | 0,00 | 0,00 |
| 2214 | Nicht finanzierungswirksamer Personalaufwand | 5 260,21 | 100,00 | 5 160,21 |
| 222 | Sachaufwand (ohne Transferaufwand) | 233 414,00 | 239 700,00 | -6 286,00 |
| 2221 | Gebrauchs- und Verbrauchsgüter, Handelswaren | 699,89 | 4 600,00 | -3 900,11 |
| 2222 | Verwaltungs- und Betriebsaufwand | 8 762,06 | 5 400,00 | 3 362,06 |
| 2223 | Leasing- und Mietaufwand | 3 842,94 | 3 000,00 | 842,94 |
| 2224 | Instandhaltung | 284,68 | 1 000,00 | -715,32 |
| 2225 | Sonstiger Sachaufwand | 208 964,17 | 215 300,00 | -6 335,83 |
| 2226 | Nicht finanzierungswirksamer Sachaufwand | 10 860,26 | 10 400,00 | 460,26 |

Wirtschaftsförderung (Gruppe 7)

| MVAG | Mittelverwendungs- und aufbringungsgruppen (1. und 2. Ebene) | RA 2023 | VA 2023 | RA - VA |
|-------------|---|--------------------|--------------------|-------------------|
| 223 | Transferaufwand (laufende Transfers und Kapitaltransfers) | 392 404,94 | 464 600,00 | -72 195,06 |
| 2231 | Transferaufwand an Träger des öffentlichen Rechts | 28 908,20 | 37 200,00 | -8 291,80 |
| 2232 | Transferaufwand an Beteiligungen | 0,00 | 0,00 | 0,00 |
| 2233 | Transferaufwand an Unternehmen (mit Finanzunternehmen) | 173 207,34 | 284 100,00 | -110 892,66 |
| 2234 | Transferaufwand an Haushalte und Organisationen ohne Erwerbscharakter | 190 289,40 | 143 300,00 | 46 989,40 |
| 2235 | Transferaufwand an das Ausland | 0,00 | 0,00 | 0,00 |
| 2236 | Investitions- und Tilgungszuschüsse zwischen Unternehmungen und Betrieben der Gebietskörperschaft und der Gebietskörperschaft | 0,00 | 0,00 | 0,00 |
| 2237 | Nicht finanzierungswirksamer Transferaufwand | 0,00 | 0,00 | 0,00 |
| 224 | Finanzaufwand | 0,00 | 0,00 | 0,00 |
| 2241 | Zinsen aus Finanzschulden, Finanzierungsleasing, Forderungskauf und derivativen Finanzinstrumenten mit Grundgeschäft | 0,00 | 0,00 | 0,00 |
| 2242 | Zinsen und sonstige Aufwendungen aus derivativen Finanzinstrumenten ohne Grundgeschäft | 0,00 | 0,00 | 0,00 |
| 2243 | Gewinnentnahmen von Unternehmungen und marktbestimmten Betrieben der Gebietskörperschaft (innerhalb der Gebietskörperschaft) | 0,00 | 0,00 | 0,00 |
| 2244 | Sonstiger Finanzaufwand | 0,00 | 0,00 | 0,00 |
| 2245 | Nicht finanzierungswirksamer Finanzaufwand | 0,00 | 0,00 | 0,00 |
| 22 | Summe Aufwendungen | 779 312,22 | 850 100,00 | -70 787,78 |
| SA0 | Saldo (0) Nettoergebnis (21 - 22) | -714 823,50 | -793 200,00 | 78 376,50 |
| 230 | Entnahmen von Haushaltsrücklagen | 17 571,56 | 107 600,00 | -90 028,44 |
| 2301 | Entnahmen von Haushaltsrücklagen | 17 571,56 | 107 600,00 | -90 028,44 |
| 240 | Zuweisung an Haushaltsrücklagen | 62,01 | 0,00 | 62,01 |
| 2401 | Zuweisung an Haushaltsrücklagen | 62,01 | 0,00 | 62,01 |
| 23 | Summe Haushaltsrücklagen | 17 509,55 | 107 600,00 | -90 090,45 |
| SA00 | Nettoergebnis nach Zuweisung und Entnahmen von Haushaltsrücklagen (Saldo 0 +/- SU23) | -697 313,95 | -685 600,00 | -11 713,95 |

Dienstleistungen (Gruppe 8)

| MVAG | Mittelverwendungs- und aufbringungsgruppen (1. und 2. Ebene) | RA 2023 | VA 2023 | RA - VA |
|------------|---|----------------------|----------------------|---------------------|
| 211 | Erträge aus der operativen Verwaltungstätigkeit | 16 801 616,13 | 15 609 700,00 | 1 191 916,13 |
| 2111 | Erträge aus eigenen Abgaben | 0,00 | 0,00 | 0,00 |
| 2112 | Erträge aus Ertragsanteilen | 0,00 | 0,00 | 0,00 |
| 2113 | Erträge aus Gebühren | 7 843 489,98 | 7 494 500,00 | 348 989,98 |
| 2114 | Erträge aus Leistungen | 2 950 286,82 | 2 845 000,00 | 105 286,82 |
| 2115 | Erträge aus Besitz und wirtschaftlicher Tätigkeit | 3 662 776,60 | 3 759 900,00 | -97 123,40 |
| 2116 | Erträge aus Veräußerung und sonstige Erträge | 1 476 001,80 | 737 200,00 | 738 801,80 |
| 2117 | Nicht finanzierungswirksame operative Erträge | 869 060,93 | 773 100,00 | 95 960,93 |
| 212 | Erträge aus Transfers | 765 532,78 | 685 800,00 | 79 732,78 |
| 2121 | Transferertrag von Trägern des öffentlichen Rechts | 187 699,63 | 161 700,00 | 25 999,63 |
| 2122 | Transferertrag von Beteiligungen | 0,00 | 0,00 | 0,00 |
| 2123 | Transferertrag von Unternehmen (mit Finanzunternehmen) | 11 513,29 | 44 000,00 | -32 486,71 |
| 2124 | Transferertrag von Haushalten und Organisationen ohne Erwerbscharakter | 0,00 | 0,00 | 0,00 |
| 2125 | Transferertrag vom Ausland | 0,00 | 0,00 | 0,00 |
| 2126 | Investitions- und Tilgungszuschüsse zwischen Unternehmungen und Betrieben der Gebietskörperschaft und der Gebietskörperschaft | 0,00 | 0,00 | 0,00 |
| 2127 | Nicht finanzierungswirksamer Transferertrag | 566 319,86 | 480 100,00 | 86 219,86 |
| 213 | Finanzerträge | 103 517,69 | 22 400,00 | 81 117,69 |
| 2131 | Erträge aus Zinsen | 103 517,69 | 22 400,00 | 81 117,69 |
| 2132 | Erträge aus Zinsen aus derivativen Finanzinstrumenten ohne Grundgeschäft | 0,00 | 0,00 | 0,00 |
| 2133 | Erträge aus Gewinnentnahmen von marktbestimmten Betrieben | 0,00 | 0,00 | 0,00 |
| 2134 | Sonstige Finanzerträge | 0,00 | 0,00 | 0,00 |
| 2135 | Erträge aus Dividenden/Gewinnausschüttungen | 0,00 | 0,00 | 0,00 |
| 2136 | Sonstige nicht finanzierungswirksame Finanzerträge | 0,00 | 0,00 | 0,00 |
| 21 | Summe Erträge | 17 670 666,60 | 16 317 900,00 | 1 352 766,60 |
| 221 | Personalaufwand | 4 928 486,63 | 4 851 600,00 | 76 886,63 |
| 2211 | Personalaufwand (Bezüge, Nebengeb., Mehrleistungen) | 3 795 815,39 | 3 820 900,00 | -25 084,61 |
| 2212 | Gesetzlicher und freiwilliger Sozialaufwand | 1 007 862,77 | 1 007 600,00 | 262,77 |
| 2213 | Sonstiger Personalaufwand | 4 223,15 | 5 100,00 | -876,85 |
| 2214 | Nicht finanzierungswirksamer Personalaufwand | 120 585,32 | 18 000,00 | 102 585,32 |
| 222 | Sachaufwand (ohne Transferaufwand) | 12 930 323,00 | 12 891 500,00 | 38 823,00 |
| 2221 | Gebrauchs- und Verbrauchsgüter, Handelswaren | 440 593,61 | 575 700,00 | -135 106,39 |
| 2222 | Verwaltungs- und Betriebsaufwand | 1 285 518,12 | 1 439 900,00 | -154 381,88 |
| 2223 | Leasing- und Mietaufwand | 179 835,89 | 204 400,00 | -24 564,11 |
| 2224 | Instandhaltung | 1 925 825,97 | 1 967 100,00 | -41 274,03 |
| 2225 | Sonstiger Sachaufwand | 4 758 609,07 | 5 114 500,00 | -355 890,93 |
| 2226 | Nicht finanzierungswirksamer Sachaufwand | 4 339 940,34 | 3 589 900,00 | 750 040,34 |

Dienstleistungen (Gruppe 8)

| MVAG | Mittelverwendungs- und aufbringungsgruppen (1. und 2. Ebene) | RA 2023 | VA 2023 | RA - VA |
|-------------|---|----------------------|----------------------|----------------------|
| 223 | Transferaufwand (laufende Transfers und Kapitaltransfers) | 508 220,17 | 416 000,00 | 92 220,17 |
| 2231 | Transferaufwand an Träger des öffentlichen Rechts | 0,00 | 11 500,00 | -11 500,00 |
| 2232 | Transferaufwand an Beteiligungen | 0,00 | 0,00 | 0,00 |
| 2233 | Transferaufwand an Unternehmen (mit Finanzunternehmen) | 474 355,17 | 370 000,00 | 104 355,17 |
| 2234 | Transferaufwand an Haushalte und Organisationen ohne Erwerbscharakter | 33 865,00 | 34 500,00 | -635,00 |
| 2235 | Transferaufwand an das Ausland | 0,00 | 0,00 | 0,00 |
| 2236 | Investitions- und Tilgungszuschüsse zwischen Unternehmungen und Betrieben der Gebietskörperschaft und der Gebietskörperschaft | 0,00 | 0,00 | 0,00 |
| 2237 | Nicht finanzierungswirksamer Transferaufwand | 0,00 | 0,00 | 0,00 |
| 224 | Finanzaufwand | 1 217 273,45 | 1 354 900,00 | -137 626,55 |
| 2241 | Zinsen aus Finanzschulden, Finanzierungsleasing, Forderungskauf und derivativen Finanzinstrumenten mit Grundgeschäft | 1 215 408,20 | 1 352 600,00 | -137 191,80 |
| 2242 | Zinsen und sonstige Aufwendungen aus derivativen Finanzinstrumenten ohne Grundgeschäft | 0,00 | 0,00 | 0,00 |
| 2243 | Gewinnentnahmen von Unternehmungen und marktbestimmten Betrieben der Gebietskörperschaft (innerhalb der Gebietskörperschaft) | 0,00 | 0,00 | 0,00 |
| 2244 | Sonstiger Finanzaufwand | 1 865,25 | 2 300,00 | -434,75 |
| 2245 | Nicht finanzierungswirksamer Finanzaufwand | 0,00 | 0,00 | 0,00 |
| 22 | Summe Aufwendungen | 19 584 303,25 | 19 514 000,00 | 70 303,25 |
| SA0 | Saldo (0) Nettoergebnis (21 - 22) | -1 913 636,65 | -3 196 100,00 | 1 282 463,35 |
| 230 | Entnahmen von Haushaltsrücklagen | 2 162 779,37 | 3 857 000,00 | -1 694 220,63 |
| 2301 | Entnahmen von Haushaltsrücklagen | 2 162 779,37 | 3 857 000,00 | -1 694 220,63 |
| 240 | Zuweisung an Haushaltsrücklagen | 2 853 402,10 | 1 608 900,00 | 1 244 502,10 |
| 2401 | Zuweisung an Haushaltsrücklagen | 2 853 402,10 | 1 608 900,00 | 1 244 502,10 |
| 23 | Summe Haushaltsrücklagen | -690 622,73 | 2 248 100,00 | -2 938 722,73 |
| SA00 | Nettoergebnis nach Zuweisung und Entnahmen von Haushaltsrücklagen (Saldo 0 +/- SU23) | -2 604 259,38 | -948 000,00 | -1 656 259,38 |

Finanzwirtschaft (Gruppe 9)

| MVAG | Mittelverwendungs- und aufbringungsgruppen (1. und 2. Ebene) | RA 2023 | VA 2023 | RA - VA |
|------------|---|----------------------|----------------------|---------------------|
| 211 | Erträge aus der operativen Verwaltungstätigkeit | 30 681 254,15 | 28 525 800,00 | 2 155 454,15 |
| 2111 | Erträge aus eigenen Abgaben | 11 824 653,83 | 10 502 600,00 | 1 322 053,83 |
| 2112 | Erträge aus Ertragsanteilen | 17 476 168,41 | 17 800 000,00 | -323 831,59 |
| 2113 | Erträge aus Gebühren | 0,00 | 0,00 | 0,00 |
| 2114 | Erträge aus Leistungen | 163 706,64 | 156 900,00 | 6 806,64 |
| 2115 | Erträge aus Besitz und wirtschaftlicher Tätigkeit | 0,00 | 0,00 | 0,00 |
| 2116 | Erträge aus Veräußerung und sonstige Erträge | 1 179 731,40 | 25 100,00 | 1 154 631,40 |
| 2117 | Nicht finanzierungswirksame operative Erträge | 36 993,87 | 41 200,00 | -4 206,13 |
| 212 | Erträge aus Transfers | 1 357 331,08 | 1 198 000,00 | 159 331,08 |
| 2121 | Transferertrag von Trägern des öffentlichen Rechts | 1 355 199,49 | 1 195 900,00 | 159 299,49 |
| 2122 | Transferertrag von Beteiligungen | 0,00 | 0,00 | 0,00 |
| 2123 | Transferertrag von Unternehmen (mit Finanzunternehmen) | 0,00 | 0,00 | 0,00 |
| 2124 | Transferertrag von Haushalten und Organisationen ohne Erwerbscharakter | 0,00 | 0,00 | 0,00 |
| 2125 | Transferertrag vom Ausland | 0,00 | 0,00 | 0,00 |
| 2126 | Investitions- und Tilgungszuschüsse zwischen Unternehmungen und Betrieben der Gebietskörperschaft und der Gebietskörperschaft | 0,00 | 0,00 | 0,00 |
| 2127 | Nicht finanzierungswirksamer Transferertrag | 2 131,59 | 2 100,00 | 31,59 |
| 213 | Finanzerträge | 30 295,11 | 148 800,00 | -118 504,89 |
| 2131 | Erträge aus Zinsen | 24 024,44 | 800,00 | 23 224,44 |
| 2132 | Erträge aus Zinsen aus derivativen Finanzinstrumenten ohne Grundgeschäft | 0,00 | 0,00 | 0,00 |
| 2133 | Erträge aus Gewinnentnahmen von marktbestimmten Betrieben | 0,00 | 0,00 | 0,00 |
| 2134 | Sonstige Finanzerträge | 0,00 | 0,00 | 0,00 |
| 2135 | Erträge aus Dividenden/Gewinnausschüttungen | 6 270,67 | 148 000,00 | -141 729,33 |
| 2136 | Sonstige nicht finanzierungswirksame Finanzerträge | 0,00 | 0,00 | 0,00 |
| 21 | Summe Erträge | 32 068 880,34 | 29 872 600,00 | 2 196 280,34 |
| 221 | Personalaufwand | 519 581,53 | 514 500,00 | 5 081,53 |
| 2211 | Personalaufwand (Bezüge, Nebengeb., Mehrleistungen) | 406 447,90 | 406 500,00 | -52,10 |
| 2212 | Gesetzlicher und freiwilliger Sozialaufwand | 100 852,05 | 103 500,00 | -2 647,95 |
| 2213 | Sonstiger Personalaufwand | 4 364,04 | 4 500,00 | -135,96 |
| 2214 | Nicht finanzierungswirksamer Personalaufwand | 7 917,54 | 0,00 | 7 917,54 |
| 222 | Sachaufwand (ohne Transferaufwand) | 87 568,79 | 119 300,00 | -31 731,21 |
| 2221 | Gebrauchs- und Verbrauchsgüter, Handelswaren | 6 261,14 | 10 800,00 | -4 538,86 |
| 2222 | Verwaltungs- und Betriebsaufwand | 15 307,24 | 24 800,00 | -9 492,76 |
| 2223 | Leasing- und Mietaufwand | 3 450,64 | 4 300,00 | -849,36 |
| 2224 | Instandhaltung | 15 200,25 | 17 400,00 | -2 199,75 |
| 2225 | Sonstiger Sachaufwand | 39 966,25 | 55 500,00 | -15 533,75 |
| 2226 | Nicht finanzierungswirksamer Sachaufwand | 7 383,27 | 6 500,00 | 883,27 |

Finanzwirtschaft (Gruppe 9)

| MVAG | Mittelverwendungs- und aufbringungsgruppen (1. und 2. Ebene) | RA 2023 | VA 2023 | RA - VA |
|-------------|---|----------------------|----------------------|---------------------|
| 223 | Transferaufwand (laufende Transfers und Kapitaltransfers) | 3 569 602,77 | 3 809 300,00 | -239 697,23 |
| 2231 | Transferaufwand an Träger des öffentlichen Rechts | 2 059 824,21 | 2 239 600,00 | -179 775,79 |
| 2232 | Transferaufwand an Beteiligungen | 10 000,00 | 69 700,00 | -59 700,00 |
| 2233 | Transferaufwand an Unternehmen (mit Finanzunternehmen) | 1 499 778,56 | 1 500 000,00 | -221,44 |
| 2234 | Transferaufwand an Haushalte und Organisationen ohne Erwerbscharakter | 0,00 | 0,00 | 0,00 |
| 2235 | Transferaufwand an das Ausland | 0,00 | 0,00 | 0,00 |
| 2236 | Investitions- und Tilgungszuschüsse zwischen Unternehmungen und Betrieben der Gebietskörperschaft und der Gebietskörperschaft | 0,00 | 0,00 | 0,00 |
| 2237 | Nicht finanzierungswirksamer Transferaufwand | 0,00 | 0,00 | 0,00 |
| 224 | Finanzaufwand | 29 789,86 | 56 300,00 | -26 510,14 |
| 2241 | Zinsen aus Finanzschulden, Finanzierungsleasing, Forderungskauf und derivativen Finanzinstrumenten mit Grundgeschäft | 12 031,16 | 40 000,00 | -27 968,84 |
| 2242 | Zinsen und sonstige Aufwendungen aus derivativen Finanzinstrumenten ohne Grundgeschäft | 0,00 | 0,00 | 0,00 |
| 2243 | Gewinnentnahmen von Unternehmungen und marktbestimmten Betrieben der Gebietskörperschaft (innerhalb der Gebietskörperschaft) | 0,00 | 0,00 | 0,00 |
| 2244 | Sonstiger Finanzaufwand | 13 885,58 | 16 300,00 | -2 414,42 |
| 2245 | Nicht finanzierungswirksamer Finanzaufwand | 3 873,12 | 0,00 | 3 873,12 |
| 22 | Summe Aufwendungen | 4 206 542,95 | 4 499 400,00 | -292 857,05 |
| SA0 | Saldo (0) Nettoergebnis (21 - 22) | 27 862 337,39 | 25 373 200,00 | 2 489 137,39 |
| 230 | Entnahmen von Haushaltsrücklagen | 82 635,08 | 0,00 | 82 635,08 |
| 2301 | Entnahmen von Haushaltsrücklagen | 82 635,08 | 0,00 | 82 635,08 |
| 240 | Zuweisung an Haushaltsrücklagen | 515 523,64 | 0,00 | 515 523,64 |
| 2401 | Zuweisung an Haushaltsrücklagen | 515 523,64 | 0,00 | 515 523,64 |
| 23 | Summe Haushaltsrücklagen | -432 888,56 | 0,00 | -432 888,56 |
| SA00 | Nettoergebnis nach Zuweisung und Entnahmen von Haushaltsrücklagen (Saldo 0 +/- SU23) | 27 429 448,83 | 25 373 200,00 | 2 056 248,83 |

Finanzierungshaushalt Bereichsbudget 1. und 2. Ebene
(Anlage 1b)

Vertretungskörper und allgemeine Verwaltung (Gruppe 0)

| MVAG | Mittelverwendungs- und aufbringungsgruppen (1. und 2. Ebene) | RA 2023 | VA 2023 | RA - VA |
|------------|---|---------------------|---------------------|--------------------|
| 311 | Einzahlungen aus der operativen Verwaltungstätigkeit | 872 275,80 | 999 300,00 | -127 024,20 |
| 3111 | Einzahlungen aus eigenen Abgaben | 0,00 | 0,00 | 0,00 |
| 3112 | Einzahlungen aus Ertragsanteilen | 0,00 | 0,00 | 0,00 |
| 3113 | Einzahlungen aus Gebühren | 0,00 | 0,00 | 0,00 |
| 3114 | Einzahlungen aus Leistungen | 771 880,33 | 907 100,00 | -135 219,67 |
| 3115 | Einzahlungen aus Besitz und wirtschaftlicher Tätigkeit | 0,00 | 0,00 | 0,00 |
| 3116 | Einzahlungen aus Veräußerung von geringwertigen Wirtschaftsgütern (GWG) und sonstige Einzahlungen | 100 395,47 | 92 200,00 | 8 195,47 |
| 312 | Einzahlungen aus Transfers (ohne Kapitaltransfers) | 6 385,74 | 300,00 | 6 085,74 |
| 3121 | Transferzahlungen von Trägern des öffentlichen Rechts | 6 385,74 | 0,00 | 6 385,74 |
| 3122 | Transferzahlungen von Beteiligten | 0,00 | 0,00 | 0,00 |
| 3123 | Transferzahlungen von Unternehmen (inkl. Finanzunternehmen) | 0,00 | 0,00 | 0,00 |
| 3124 | Transferzahlungen von Haushalte und Organisationen ohne Erwerbscharakter | 0,00 | 300,00 | -300,00 |
| 3125 | Transferzahlungen vom Ausland | 0,00 | 0,00 | 0,00 |
| 3126 | Investitions- und Tilgungszuschüsse zwischen Unternehmungen und Betrieben der Gebietskörperschaft und der Gebietskörperschaft | 0,00 | 0,00 | 0,00 |
| 313 | Einzahlungen aus Finanzerträgen | 9,16 | 0,00 | 9,16 |
| 3131 | Einzahlungen aus Zinserträgen | 9,16 | 0,00 | 9,16 |
| 3133 | Einzahlungen aus Gewinnentnahmen von marktbestimmten Betrieben | 0,00 | 0,00 | 0,00 |
| 3134 | Sonstige Einzahlungen aus Finanzerträgen | 0,00 | 0,00 | 0,00 |
| 3135 | Einzahlungen aus Dividenden/Gewinnausschüttungen | 0,00 | 0,00 | 0,00 |
| 31 | Summe Einzahlungen operative Gebarung | 878 670,70 | 999 600,00 | -120 929,30 |
| 321 | Auszahlungen aus Personalaufwand | 1 872 096,99 | 1 911 600,00 | -39 503,01 |
| 3211 | Auszahlungen für Personalaufwand Bezüge, Nebengebühren, und Mehrleistungsvergütungen) | 1 519 750,46 | 1 548 100,00 | -28 349,54 |
| 3212 | Auszahlungen für gesetzliche und freiwillige Sozialaufwendungen | 350 546,38 | 361 400,00 | -10 853,62 |
| 3213 | Auszahlungen aus sonstigem Personalaufwand | 1 800,15 | 2 100,00 | -299,85 |
| 322 | Auszahlungen aus Sachaufwand (ohne Transferaufwand) | 1 211 649,97 | 1 369 100,00 | -157 450,03 |
| 3221 | Auszahlungen für Gebrauchs- und Verbrauchsgüter, Handelswaren | 65 131,63 | 81 600,00 | -16 468,37 |
| 3222 | Auszahlungen für Verwaltungs- und Betriebsaufwand | 181 650,51 | 205 900,00 | -24 249,49 |
| 3223 | Auszahlungen für Leasing- und Mietaufwand | 14 217,76 | 23 800,00 | -9 582,24 |
| 3224 | Auszahlungen für Instandhaltung | 105 200,10 | 139 300,00 | -34 099,90 |
| 3225 | Sonstige Auszahlungen aus Sachaufwand | 845 449,97 | 918 500,00 | -73 050,03 |
| 323 | Auszahlungen aus Transfers (ohne Kapitaltransfers) | 1 761 604,87 | 1 760 700,00 | 904,87 |
| 3231 | Transferzahlungen an Träger des öffentlichen Rechts | 1 746 633,70 | 1 746 100,00 | 533,70 |
| 3232 | Transferzahlungen an Beteiligten | 0,00 | 0,00 | 0,00 |
| 3233 | Transferzahlungen an Unternehmen (inkl. Finanzunternehmen) | 0,00 | 0,00 | 0,00 |

Vertretungskörper und allgemeine Verwaltung (Gruppe 0)

| MVAG | Mittelverwendungs- und aufbringungsgruppen (1. und 2. Ebene) | RA 2023 | VA 2023 | RA - VA |
|------------|---|----------------------|----------------------|--------------------|
| 3234 | Transferzahlungen an Haushalte und Organisationen ohne Erwerbscharakter | 14 971,17 | 14 600,00 | 371,17 |
| 3235 | Transferzahlungen an das Ausland | 0,00 | 0,00 | 0,00 |
| 3236 | Investitions- und Tilgungszuschüsse zwischen Unternehmungen und Betrieben der Gebietskörperschaft und der Gebietskörperschaft | 0,00 | 0,00 | 0,00 |
| 324 | Auszahlungen aus Finanzaufwand | 0,00 | 0,00 | 0,00 |
| 3241 | Auszahlungen für Zinsaufwand, für Finanzierungsleasing, für Forderungskauf, für Finanzschulden und derivative Finanzinstrumente m | 0,00 | 0,00 | 0,00 |
| 3242 | Auszahlungen für Zinsen aus derivativen Finanzinstrumenten ohne Grundgeschäft | 0,00 | 0,00 | 0,00 |
| 3243 | Auszahlung aus Gewinnentnahmen von marktbestimmten Betrieben | 0,00 | 0,00 | 0,00 |
| 3244 | Sonstige Auszahlungen aus Finanzaufwendungen | 0,00 | 0,00 | 0,00 |
| 32 | Summe Auszahlungen operative Gebarung | 4 845 351,83 | 5 041 400,00 | -196 048,17 |
| SA1 | Saldo (1) Geldfluss aus der Operativen Gebarung (31 – 32) | -3 966 681,13 | -4 041 800,00 | 75 118,87 |
| 331 | Einzahlungen aus der Investitionstätigkeit | 0,00 | 0,00 | 0,00 |
| 3311 | Einzahlungen aus der Veräußerung von immateriellem Vermögen | 0,00 | 0,00 | 0,00 |
| 3312 | Einzahlungen aus der Veräußerung von Grundstücken und Grundstückeinrichtungen | 0,00 | 0,00 | 0,00 |
| 3313 | Einzahlungen aus der Veräußerung von Gebäuden und Bauten | 0,00 | 0,00 | 0,00 |
| 3314 | Einzahlungen aus der Veräußerung von technischen Anlagen, Fahrzeuge und Maschinen | 0,00 | 0,00 | 0,00 |
| 3315 | Einzahlungen aus der Veräußerung von Amts-, Betriebs- und Geschäftsausstattung | 0,00 | 0,00 | 0,00 |
| 3316 | Einzahlungen aus der Veräußerung von Kulturgütern | 0,00 | 0,00 | 0,00 |
| 3317 | Einzahlungen aus der Veräußerung von Beteiligungen | 0,00 | 0,00 | 0,00 |
| 332 | Einzahlungen aus der Rückzahlung von Darlehen sowie gewährten Vorschüssen | 4 100,00 | 11 100,00 | -7 000,00 |
| 3321 | Einzahlungen aus Darlehen an Träger des öffentlichen Rechts | 0,00 | 0,00 | 0,00 |
| 3322 | Einzahlungen aus Darlehen an Beteiligungen | 0,00 | 0,00 | 0,00 |
| 3323 | Einzahlungen aus Darlehen an Unternehmen und Haushalte | 0,00 | 0,00 | 0,00 |
| 3325 | Einzahlungen aus Vorschüssen und Anzahlungen | 4 100,00 | 11 100,00 | -7 000,00 |
| 333 | Einzahlungen aus Kapitaltransfers | 0,00 | 0,00 | 0,00 |
| 3331 | Kapitaltransferzahlungen von Trägern des öffentlichen Rechts | 0,00 | 0,00 | 0,00 |
| 3332 | Kapitaltransferzahlungen von Beteiligungen | 0,00 | 0,00 | 0,00 |
| 3333 | Kapitaltransferzahlungen von Unternehmen | 0,00 | 0,00 | 0,00 |
| 3334 | Kapitaltransferzahlungen von Haushalten und Organisationen ohne Erwerbscharakter | 0,00 | 0,00 | 0,00 |
| 3335 | Kapitaltransferzahlungen vom Ausland | 0,00 | 0,00 | 0,00 |
| 33 | Summe Einzahlungen investive Gebarung | 4 100,00 | 11 100,00 | -7 000,00 |
| 341 | Auszahlungen aus der Investitionstätigkeit | 57 659,27 | 68 900,00 | -11 240,73 |
| 3411 | Auszahlungen für den Erwerb von immateriellem Vermögen | 0,00 | 0,00 | 0,00 |

Vertretungskörper und allgemeine Verwaltung (Gruppe 0)

| MVAG | Mittelverwendungs- und aufbringungsgruppen (1. und 2. Ebene) | RA 2023 | VA 2023 | RA - VA |
|------------|--|----------------------|----------------------|-------------------|
| 3412 | Auszahlungen für den Erwerb von Grundstücken und Grundstückseinrichtungen | 0,00 | 0,00 | 0,00 |
| 3413 | Auszahlungen für den Erwerb von Gebäuden und Bauten | 0,00 | 0,00 | 0,00 |
| 3414 | Auszahlungen für den Erwerb von technischen Anlagen, Fahrzeuge und Maschinen | 0,00 | 0,00 | 0,00 |
| 3415 | Auszahlungen für den Erwerb von Amts-, Betriebs- und Geschäftsausstattung | 57 659,27 | 68 900,00 | -11 240,73 |
| 3416 | Auszahlungen für den Erwerb von Kulturgütern | 0,00 | 0,00 | 0,00 |
| 3417 | Auszahlungen für den Erwerb von Beteiligungen | 0,00 | 0,00 | 0,00 |
| 342 | Auszahlungen von gewährten Darlehen sowie gewährten Vorschüssen | 2 500,00 | 10 000,00 | -7 500,00 |
| 3421 | Auszahlung von Darlehen an Träger des öffentlichen Rechts | 0,00 | 0,00 | 0,00 |
| 3422 | Auszahlung von Darlehen an Beteiligungen | 0,00 | 0,00 | 0,00 |
| 3423 | Auszahlung von Darlehen an Unternehmen und Haushalte | 0,00 | 0,00 | 0,00 |
| 3425 | Auszahlungen von Vorschüssen und Anzahlungen | 2 500,00 | 10 000,00 | -7 500,00 |
| 343 | Auszahlungen aus Kapitaltransfers | 0,00 | 0,00 | 0,00 |
| 3431 | Kapitaltransferzahlungen an Träger des öffentlichen Rechts | 0,00 | 0,00 | 0,00 |
| 3432 | Kapitaltransferzahlungen an Beteiligungen | 0,00 | 0,00 | 0,00 |
| 3433 | Kapitaltransferzahlungen an Unternehmen (Finanzunternehmen) | 0,00 | 0,00 | 0,00 |
| 3434 | Kapitaltransferzahlungen an Haushalte und Organisationen ohne Erwerbscharakter | 0,00 | 0,00 | 0,00 |
| 3435 | Kapitaltransferzahlungen an das Ausland | 0,00 | 0,00 | 0,00 |
| 34 | Summe Auszahlungen investive Gebarung | 60 159,27 | 78 900,00 | -18 740,73 |
| SA2 | Saldo (2) Geldfluss aus der Investiven Gebarung (33 – 34) | -56 059,27 | -67 800,00 | 11 740,73 |
| SA3 | Saldo (3) Nettofinanzierungssaldo (Saldo 1 + Saldo 2) | -4 022 740,40 | -4 109 600,00 | 86 859,60 |
| 351 | Einzahlungen aus der Aufnahme von Finanzschulden | 0,00 | 0,00 | 0,00 |
| 3511 | Einzahlungen aus empfangenen Darlehen von öffentlichen Körperschaften und Rechtsträgern | 0,00 | 0,00 | 0,00 |
| 3512 | Einzahlungen aus empfangenen Darlehen von Beteiligungen | 0,00 | 0,00 | 0,00 |
| 3513 | Einzahlungen aus empfangenen Darlehen von Unternehmen und privaten Haushalten | 0,00 | 0,00 | 0,00 |
| 3514 | Einzahlungen aus Finanzschulden (Finanzunternehmen) | 0,00 | 0,00 | 0,00 |
| 353 | Einzahlungen infolge eines Kapitaltausch bei derivativen Finanzinstrumenten mit Grundgeschäft | 0,00 | 0,00 | 0,00 |
| 3530 | Einzahlungen infolge eines Kapitaltausch bei derivativen Finanzinstrumenten mit Grundgeschäft | 0,00 | 0,00 | 0,00 |
| 355 | Einzahlungen aus dem Abgang von Finanzinstrumenten | 0,00 | 0,00 | 0,00 |
| 3550 | Einzahlungen aus dem Abgang von Finanzinstrumenten | 0,00 | 0,00 | 0,00 |
| 35 | Summe Einzahlungen aus der Finanzierungstätigkeit | 0,00 | 0,00 | 0,00 |
| 361 | Auszahlungen aus der Tilgung von Finanzschulden | 0,00 | 0,00 | 0,00 |

Vertretungskörper und allgemeine Verwaltung (Gruppe 0)

| MVAG | Mittelverwendungs- und aufbringungsgruppen (1. und 2. Ebene) | RA 2023 | VA 2023 | RA - VA |
|------------|--|----------------------|----------------------|------------------|
| 3611 | Auszahlungen aus empfangenen Darlehen von öffentlichen Körperschaften und Rechtsträgern | 0,00 | 0,00 | 0,00 |
| 3612 | Auszahlungen aus empfangenen Darlehen von Beteiligungen | 0,00 | 0,00 | 0,00 |
| 3613 | Auszahlungen aus empfangenen Darlehen von Unternehmen und privaten Haushalten | 0,00 | 0,00 | 0,00 |
| 3614 | Auszahlungen aus Finanzschulden | 0,00 | 0,00 | 0,00 |
| 3615 | Auszahlung aus der Rückzahlung von Leasingverbindlichkeiten | 0,00 | 0,00 | 0,00 |
| 363 | Auszahlungen infolge eines Kapitaltausch bei derivativen Finanzinstrumenten mit Grundgeschäft | 0,00 | 0,00 | 0,00 |
| 3630 | Auszahlungen infolge eines Kapitaltausch bei derivativen Finanzinstrumenten mit Grundgeschäft | 0,00 | 0,00 | 0,00 |
| 365 | Auszahlungen für den Erwerb von Finanzinstrumenten | 0,00 | 0,00 | 0,00 |
| 3650 | Auszahlungen für den Erwerb von Finanzinstrumenten | 0,00 | 0,00 | 0,00 |
| 36 | Summe Auszahlungen aus der Finanzierungstätigkeit | 0,00 | 0,00 | 0,00 |
| SA4 | Saldo (4) Geldfluss aus der Finanzierungstätigkeit (35 – 36) | 0,00 | 0,00 | 0,00 |
| SA5 | Saldo (5) Geldfluss aus der voranschlagswirksamen Gebarung (Saldo 3 + Saldo 4) | -4 022 740,40 | -4 109 600,00 | 86 859,60 |

Öffentliche Ordnung und Sicherheit (Gruppe 1)

| MVAG | Mittelverwendungs- und aufbringungsgruppen (1. und 2. Ebene) | RA 2023 | VA 2023 | RA - VA |
|------------|---|-------------------|-------------------|-------------------|
| 311 | Einzahlungen aus der operativen Verwaltungstätigkeit | 181 359,03 | 130 300,00 | 51 059,03 |
| 3111 | Einzahlungen aus eigenen Abgaben | 0,00 | 0,00 | 0,00 |
| 3112 | Einzahlungen aus Ertragsanteilen | 0,00 | 0,00 | 0,00 |
| 3113 | Einzahlungen aus Gebühren | 0,00 | 0,00 | 0,00 |
| 3114 | Einzahlungen aus Leistungen | 177 408,17 | 129 500,00 | 47 908,17 |
| 3115 | Einzahlungen aus Besitz und wirtschaftlicher Tätigkeit | 0,00 | 0,00 | 0,00 |
| 3116 | Einzahlungen aus Veräußerung von geringwertigen Wirtschaftsgütern (GWG) und sonstige Einzahlungen | 3 950,86 | 800,00 | 3 150,86 |
| 312 | Einzahlungen aus Transfers (ohne Kapitaltransfers) | 9 802,20 | 8 000,00 | 1 802,20 |
| 3121 | Transferzahlungen von Trägern des öffentlichen Rechts | 9 802,20 | 8 000,00 | 1 802,20 |
| 3122 | Transferzahlungen von Beteiligten | 0,00 | 0,00 | 0,00 |
| 3123 | Transferzahlungen von Unternehmen (inkl. Finanzunternehmen) | 0,00 | 0,00 | 0,00 |
| 3124 | Transferzahlungen von Haushalte und Organisationen ohne Erwerbscharakter | 0,00 | 0,00 | 0,00 |
| 3125 | Transferzahlungen vom Ausland | 0,00 | 0,00 | 0,00 |
| 3126 | Investitions- und Tilgungszuschüsse zwischen Unternehmungen und Betrieben der Gebietskörperschaft und der Gebietskörperschaft | 0,00 | 0,00 | 0,00 |
| 313 | Einzahlungen aus Finanzerträgen | 263,32 | 0,00 | 263,32 |
| 3131 | Einzahlungen aus Zinserträgen | 263,32 | 0,00 | 263,32 |
| 3133 | Einzahlungen aus Gewinnentnahmen von marktbestimmten Betrieben | 0,00 | 0,00 | 0,00 |
| 3134 | Sonstige Einzahlungen aus Finanzerträgen | 0,00 | 0,00 | 0,00 |
| 3135 | Einzahlungen aus Dividenden/Gewinnausschüttungen | 0,00 | 0,00 | 0,00 |
| 31 | Summe Einzahlungen operative Gebarung | 191 424,55 | 138 300,00 | 53 124,55 |
| 321 | Auszahlungen aus Personalaufwand | 322 086,22 | 322 900,00 | -813,78 |
| 3211 | Auszahlungen für Personalaufwand Bezüge, Nebengebühren, und Mehrleistungsvergütungen) | 257 525,71 | 257 500,00 | 25,71 |
| 3212 | Auszahlungen für gesetzliche und freiwillige Sozialaufwendungen | 63 869,55 | 64 600,00 | -730,45 |
| 3213 | Auszahlungen aus sonstigem Personalaufwand | 690,96 | 800,00 | -109,04 |
| 322 | Auszahlungen aus Sachaufwand (ohne Transferaufwand) | 325 877,80 | 357 100,00 | -31 222,20 |
| 3221 | Auszahlungen für Gebrauchs- und Verbrauchsgüter, Handelswaren | 58 192,66 | 65 400,00 | -7 207,34 |
| 3222 | Auszahlungen für Verwaltungs- und Betriebsaufwand | 93 994,62 | 94 800,00 | -805,38 |
| 3223 | Auszahlungen für Leasing- und Mietaufwand | 12 310,05 | 11 700,00 | 610,05 |
| 3224 | Auszahlungen für Instandhaltung | 75 037,70 | 87 200,00 | -12 162,30 |
| 3225 | Sonstige Auszahlungen aus Sachaufwand | 86 342,77 | 98 000,00 | -11 657,23 |
| 323 | Auszahlungen aus Transfers (ohne Kapitaltransfers) | 52 311,10 | 51 400,00 | 911,10 |
| 3231 | Transferzahlungen an Träger des öffentlichen Rechts | 11 991,90 | 11 800,00 | 191,90 |
| 3232 | Transferzahlungen an Beteiligten | 0,00 | 0,00 | 0,00 |
| 3233 | Transferzahlungen an Unternehmen (inkl. Finanzunternehmen) | 0,00 | 0,00 | 0,00 |

Öffentliche Ordnung und Sicherheit (Gruppe 1)

| MVAG | Mittelverwendungs- und aufbringungsgruppen (1. und 2. Ebene) | RA 2023 | VA 2023 | RA - VA |
|------------|---|---------------------|---------------------|-------------------|
| 3234 | Transferzahlungen an Haushalte und Organisationen ohne Erwerbscharakter | 40 319,20 | 39 600,00 | 719,20 |
| 3235 | Transferzahlungen an das Ausland | 0,00 | 0,00 | 0,00 |
| 3236 | Investitions- und Tilgungszuschüsse zwischen Unternehmungen und Betrieben der Gebietskörperschaft und der Gebietskörperschaft | 0,00 | 0,00 | 0,00 |
| 324 | Auszahlungen aus Finanzaufwand | 6 558,26 | 10 100,00 | -3 541,74 |
| 3241 | Auszahlungen für Zinsaufwand, für Finanzierungsleasing, für Forderungskauf, für Finanzschulden und derivative Finanzinstrumente m | 6 558,26 | 10 100,00 | -3 541,74 |
| 3242 | Auszahlungen für Zinsen aus derivativen Finanzinstrumenten ohne Grundgeschäft | 0,00 | 0,00 | 0,00 |
| 3243 | Auszahlung aus Gewinnentnahmen von marktbestimmten Betrieben | 0,00 | 0,00 | 0,00 |
| 3244 | Sonstige Auszahlungen aus Finanzaufwendungen | 0,00 | 0,00 | 0,00 |
| 32 | Summe Auszahlungen operative Gebarung | 706 833,38 | 741 500,00 | -34 666,62 |
| SA1 | Saldo (1) Geldfluss aus der Operativen Gebarung (31 – 32) | -515 408,83 | -603 200,00 | 87 791,17 |
| 331 | Einzahlungen aus der Investitionstätigkeit | 67 578,00 | 67 600,00 | -22,00 |
| 3311 | Einzahlungen aus der Veräußerung von immateriellem Vermögen | 0,00 | 0,00 | 0,00 |
| 3312 | Einzahlungen aus der Veräußerung von Grundstücken und Grundstückeinrichtungen | 0,00 | 0,00 | 0,00 |
| 3313 | Einzahlungen aus der Veräußerung von Gebäuden und Bauten | 0,00 | 0,00 | 0,00 |
| 3314 | Einzahlungen aus der Veräußerung von technischen Anlagen, Fahrzeuge und Maschinen | 67 578,00 | 67 600,00 | -22,00 |
| 3315 | Einzahlungen aus der Veräußerung von Amts-, Betriebs- und Geschäftsausstattung | 0,00 | 0,00 | 0,00 |
| 3316 | Einzahlungen aus der Veräußerung von Kulturgütern | 0,00 | 0,00 | 0,00 |
| 3317 | Einzahlungen aus der Veräußerung von Beteiligungen | 0,00 | 0,00 | 0,00 |
| 332 | Einzahlungen aus der Rückzahlung von Darlehen sowie gewährten Vorschüssen | 0,00 | 0,00 | 0,00 |
| 3321 | Einzahlungen aus Darlehen an Träger des öffentlichen Rechts | 0,00 | 0,00 | 0,00 |
| 3322 | Einzahlungen aus Darlehen an Beteiligungen | 0,00 | 0,00 | 0,00 |
| 3323 | Einzahlungen aus Darlehen an Unternehmen und Haushalte | 0,00 | 0,00 | 0,00 |
| 3325 | Einzahlungen aus Vorschüssen und Anzahlungen | 0,00 | 0,00 | 0,00 |
| 333 | Einzahlungen aus Kapitaltransfers | 494 928,19 | 570 900,00 | -75 971,81 |
| 3331 | Kapitaltransferzahlungen von Trägern des öffentlichen Rechts | 494 928,19 | 570 900,00 | -75 971,81 |
| 3332 | Kapitaltransferzahlungen von Beteiligungen | 0,00 | 0,00 | 0,00 |
| 3333 | Kapitaltransferzahlungen von Unternehmen | 0,00 | 0,00 | 0,00 |
| 3334 | Kapitaltransferzahlungen von Haushalten und Organisationen ohne Erwerbscharakter | 0,00 | 0,00 | 0,00 |
| 3335 | Kapitaltransferzahlungen vom Ausland | 0,00 | 0,00 | 0,00 |
| 33 | Summe Einzahlungen investive Gebarung | 562 506,19 | 638 500,00 | -75 993,81 |
| 341 | Auszahlungen aus der Investitionstätigkeit | 1 404 888,05 | 1 462 800,00 | -57 911,95 |
| 3411 | Auszahlungen für den Erwerb von immateriellem Vermögen | 0,00 | 0,00 | 0,00 |

Öffentliche Ordnung und Sicherheit (Gruppe 1)

| MVAG | Mittelverwendungs- und aufbringungsgruppen (1. und 2. Ebene) | RA 2023 | VA 2023 | RA - VA |
|------------|--|----------------------|----------------------|-------------------|
| 3412 | Auszahlungen für den Erwerb von Grundstücken und Grundstückseinrichtungen | 0,00 | 0,00 | 0,00 |
| 3413 | Auszahlungen für den Erwerb von Gebäuden und Bauten | 0,00 | 0,00 | 0,00 |
| 3414 | Auszahlungen für den Erwerb von technischen Anlagen, Fahrzeuge und Maschinen | 1 199 671,62 | 1 440 100,00 | -240 428,38 |
| 3415 | Auszahlungen für den Erwerb von Amts-, Betriebs- und Geschäftsausstattung | 205 216,43 | 22 700,00 | 182 516,43 |
| 3416 | Auszahlungen für den Erwerb von Kulturgütern | 0,00 | 0,00 | 0,00 |
| 3417 | Auszahlungen für den Erwerb von Beteiligungen | 0,00 | 0,00 | 0,00 |
| 342 | Auszahlungen von gewährten Darlehen sowie gewährten Vorschüssen | 0,00 | 0,00 | 0,00 |
| 3421 | Auszahlung von Darlehen an Träger des öffentlichen Rechts | 0,00 | 0,00 | 0,00 |
| 3422 | Auszahlung von Darlehen an Beteiligungen | 0,00 | 0,00 | 0,00 |
| 3423 | Auszahlung von Darlehen an Unternehmen und Haushalte | 0,00 | 0,00 | 0,00 |
| 3425 | Auszahlungen von Vorschüssen und Anzahlungen | 0,00 | 0,00 | 0,00 |
| 343 | Auszahlungen aus Kapitaltransfers | 0,00 | 0,00 | 0,00 |
| 3431 | Kapitaltransferzahlungen an Träger des öffentlichen Rechts | 0,00 | 0,00 | 0,00 |
| 3432 | Kapitaltransferzahlungen an Beteiligungen | 0,00 | 0,00 | 0,00 |
| 3433 | Kapitaltransferzahlungen an Unternehmen (Finanzunternehmen) | 0,00 | 0,00 | 0,00 |
| 3434 | Kapitaltransferzahlungen an Haushalte und Organisationen ohne Erwerbscharakter | 0,00 | 0,00 | 0,00 |
| 3435 | Kapitaltransferzahlungen an das Ausland | 0,00 | 0,00 | 0,00 |
| 34 | Summe Auszahlungen investive Gebarung | 1 404 888,05 | 1 462 800,00 | -57 911,95 |
| SA2 | Saldo (2) Geldfluss aus der Investiven Gebarung (33 – 34) | -842 381,86 | -824 300,00 | -18 081,86 |
| SA3 | Saldo (3) Nettofinanzierungssaldo (Saldo 1 + Saldo 2) | -1 357 790,69 | -1 427 500,00 | 69 709,31 |
| 351 | Einzahlungen aus der Aufnahme von Finanzschulden | 0,00 | 0,00 | 0,00 |
| 3511 | Einzahlungen aus empfangenen Darlehen von öffentlichen Körperschaften und Rechtsträgern | 0,00 | 0,00 | 0,00 |
| 3512 | Einzahlungen aus empfangenen Darlehen von Beteiligungen | 0,00 | 0,00 | 0,00 |
| 3513 | Einzahlungen aus empfangenen Darlehen von Unternehmen und privaten Haushalten | 0,00 | 0,00 | 0,00 |
| 3514 | Einzahlungen aus Finanzschulden (Finanzunternehmen) | 0,00 | 0,00 | 0,00 |
| 353 | Einzahlungen infolge eines Kapitaltausch bei derivativen Finanzinstrumenten mit Grundgeschäft | 0,00 | 0,00 | 0,00 |
| 3530 | Einzahlungen infolge eines Kapitaltausch bei derivativen Finanzinstrumenten mit Grundgeschäft | 0,00 | 0,00 | 0,00 |
| 355 | Einzahlungen aus dem Abgang von Finanzinstrumenten | 0,00 | 0,00 | 0,00 |
| 3550 | Einzahlungen aus dem Abgang von Finanzinstrumenten | 0,00 | 0,00 | 0,00 |
| 35 | Summe Einzahlungen aus der Finanzierungstätigkeit | 0,00 | 0,00 | 0,00 |
| 361 | Auszahlungen aus der Tilgung von Finanzschulden | 0,00 | 0,00 | 0,00 |

Öffentliche Ordnung und Sicherheit (Gruppe 1)

| MVAG | Mittelverwendungs- und aufbringungsgruppen (1. und 2. Ebene) | RA 2023 | VA 2023 | RA - VA |
|------------|--|----------------------|----------------------|------------------|
| 3611 | Auszahlungen aus empfangenen Darlehen von öffentlichen Körperschaften und Rechtsträgern | 0,00 | 0,00 | 0,00 |
| 3612 | Auszahlungen aus empfangenen Darlehen von Beteiligungen | 0,00 | 0,00 | 0,00 |
| 3613 | Auszahlungen aus empfangenen Darlehen von Unternehmen und privaten Haushalten | 0,00 | 0,00 | 0,00 |
| 3614 | Auszahlungen aus Finanzschulden | 0,00 | 0,00 | 0,00 |
| 3615 | Auszahlung aus der Rückzahlung von Leasingverbindlichkeiten | 0,00 | 0,00 | 0,00 |
| 363 | Auszahlungen infolge eines Kapitaltausch bei derivativen Finanzinstrumenten mit Grundgeschäft | 0,00 | 0,00 | 0,00 |
| 3630 | Auszahlungen infolge eines Kapitaltausch bei derivativen Finanzinstrumenten mit Grundgeschäft | 0,00 | 0,00 | 0,00 |
| 365 | Auszahlungen für den Erwerb von Finanzinstrumenten | 0,00 | 0,00 | 0,00 |
| 3650 | Auszahlungen für den Erwerb von Finanzinstrumenten | 0,00 | 0,00 | 0,00 |
| 36 | Summe Auszahlungen aus der Finanzierungstätigkeit | 0,00 | 0,00 | 0,00 |
| SA4 | Saldo (4) Geldfluss aus der Finanzierungstätigkeit (35 – 36) | 0,00 | 0,00 | 0,00 |
| SA5 | Saldo (5) Geldfluss aus der voranschlagswirksamen Gebarung (Saldo 3 + Saldo 4) | -1 357 790,69 | -1 427 500,00 | 69 709,31 |

Unterricht, Erziehung, Sport und Wissenschaft (Gruppe 2)

| MVAG | Mittelverwendungs- und aufbringungsgruppen (1. und 2. Ebene) | RA 2023 | VA 2023 | RA - VA |
|------------|---|---------------------|---------------------|--------------------|
| 311 | Einzahlungen aus der operativen Verwaltungstätigkeit | 419 340,86 | 462 400,00 | -43 059,14 |
| 3111 | Einzahlungen aus eigenen Abgaben | 0,00 | 0,00 | 0,00 |
| 3112 | Einzahlungen aus Ertragsanteilen | 0,00 | 0,00 | 0,00 |
| 3113 | Einzahlungen aus Gebühren | 0,00 | 0,00 | 0,00 |
| 3114 | Einzahlungen aus Leistungen | 72 862,88 | 129 400,00 | -56 537,12 |
| 3115 | Einzahlungen aus Besitz und wirtschaftlicher Tätigkeit | 306 424,79 | 307 000,00 | -575,21 |
| 3116 | Einzahlungen aus Veräußerung von geringwertigen Wirtschaftsgütern (GWG) und sonstige Einzahlungen | 40 053,19 | 26 000,00 | 14 053,19 |
| 312 | Einzahlungen aus Transfers (ohne Kapitaltransfers) | 904 046,66 | 759 000,00 | 145 046,66 |
| 3121 | Transferzahlungen von Trägern des öffentlichen Rechts | 888 305,47 | 759 000,00 | 129 305,47 |
| 3122 | Transferzahlungen von Beteiligungen | 0,00 | 0,00 | 0,00 |
| 3123 | Transferzahlungen von Unternehmen (inkl. Finanzunternehmen) | 15 741,19 | 0,00 | 15 741,19 |
| 3124 | Transferzahlungen von Haushalte und Organisationen ohne Erwerbscharakter | 0,00 | 0,00 | 0,00 |
| 3125 | Transferzahlungen vom Ausland | 0,00 | 0,00 | 0,00 |
| 3126 | Investitions- und Tilgungszuschüsse zwischen Unternehmungen und Betrieben der Gebietskörperschaft und der Gebietskörperschaft | 0,00 | 0,00 | 0,00 |
| 313 | Einzahlungen aus Finanzerträgen | 17,11 | 0,00 | 17,11 |
| 3131 | Einzahlungen aus Zinserträgen | 17,11 | 0,00 | 17,11 |
| 3133 | Einzahlungen aus Gewinnentnahmen von marktbestimmten Betrieben | 0,00 | 0,00 | 0,00 |
| 3134 | Sonstige Einzahlungen aus Finanzerträgen | 0,00 | 0,00 | 0,00 |
| 3135 | Einzahlungen aus Dividenden/Gewinnausschüttungen | 0,00 | 0,00 | 0,00 |
| 31 | Summe Einzahlungen operative Gebarung | 1 323 404,63 | 1 221 400,00 | 102 004,63 |
| 321 | Auszahlungen aus Personalaufwand | 2 089 340,10 | 2 084 300,00 | 5 040,10 |
| 3211 | Auszahlungen für Personalaufwand Bezüge, Nebengebühren, und Mehrleistungsvergütungen) | 1 664 257,27 | 1 657 300,00 | 6 957,27 |
| 3212 | Auszahlungen für gesetzliche und freiwillige Sozialaufwendungen | 424 302,23 | 426 100,00 | -1 797,77 |
| 3213 | Auszahlungen aus sonstigem Personalaufwand | 780,60 | 900,00 | -119,40 |
| 322 | Auszahlungen aus Sachaufwand (ohne Transferaufwand) | 1 595 919,26 | 1 823 100,00 | -227 180,74 |
| 3221 | Auszahlungen für Gebrauchs- und Verbrauchsgüter, Handelswaren | 122 722,52 | 140 600,00 | -17 877,48 |
| 3222 | Auszahlungen für Verwaltungs- und Betriebsaufwand | 386 016,77 | 471 000,00 | -84 983,23 |
| 3223 | Auszahlungen für Leasing- und Mietaufwand | 202 675,82 | 175 200,00 | 27 475,82 |
| 3224 | Auszahlungen für Instandhaltung | 253 524,77 | 370 600,00 | -117 075,23 |
| 3225 | Sonstige Auszahlungen aus Sachaufwand | 630 979,38 | 665 700,00 | -34 720,62 |
| 323 | Auszahlungen aus Transfers (ohne Kapitaltransfers) | 2 816 996,02 | 2 927 400,00 | -110 403,98 |
| 3231 | Transferzahlungen an Träger des öffentlichen Rechts | 1 953 784,50 | 1 966 600,00 | -12 815,50 |
| 3232 | Transferzahlungen an Beteiligungen | 0,00 | 0,00 | 0,00 |
| 3233 | Transferzahlungen an Unternehmen (inkl. Finanzunternehmen) | 42 024,25 | 42 000,00 | 24,25 |

Unterricht, Erziehung, Sport und Wissenschaft (Gruppe 2)

| MVAG | Mittelverwendungs- und aufbringungsgruppen (1. und 2. Ebene) | RA 2023 | VA 2023 | RA - VA |
|------------|---|----------------------|----------------------|--------------------|
| 3234 | Transferzahlungen an Haushalte und Organisationen ohne Erwerbscharakter | 821 187,27 | 918 800,00 | -97 612,73 |
| 3235 | Transferzahlungen an das Ausland | 0,00 | 0,00 | 0,00 |
| 3236 | Investitions- und Tilgungszuschüsse zwischen Unternehmungen und Betrieben der Gebietskörperschaft und der Gebietskörperschaft | 0,00 | 0,00 | 0,00 |
| 324 | Auszahlungen aus Finanzaufwand | 21 767,12 | 21 800,00 | -32,88 |
| 3241 | Auszahlungen für Zinsaufwand, für Finanzierungsleasing, für Forderungskauf, für Finanzschulden und derivative Finanzinstrumente m | 21 767,12 | 21 800,00 | -32,88 |
| 3242 | Auszahlungen für Zinsen aus derivativen Finanzinstrumenten ohne Grundgeschäft | 0,00 | 0,00 | 0,00 |
| 3243 | Auszahlung aus Gewinnentnahmen von marktbestimmten Betrieben | 0,00 | 0,00 | 0,00 |
| 3244 | Sonstige Auszahlungen aus Finanzaufwendungen | 0,00 | 0,00 | 0,00 |
| 32 | Summe Auszahlungen operative Gebarung | 6 524 022,50 | 6 856 600,00 | -332 577,50 |
| SA1 | Saldo (1) Geldfluss aus der Operativen Gebarung (31 – 32) | -5 200 617,87 | -5 635 200,00 | 434 582,13 |
| 331 | Einzahlungen aus der Investitionstätigkeit | 0,00 | 0,00 | 0,00 |
| 3311 | Einzahlungen aus der Veräußerung von immateriellem Vermögen | 0,00 | 0,00 | 0,00 |
| 3312 | Einzahlungen aus der Veräußerung von Grundstücken und Grundstückeinrichtungen | 0,00 | 0,00 | 0,00 |
| 3313 | Einzahlungen aus der Veräußerung von Gebäuden und Bauten | 0,00 | 0,00 | 0,00 |
| 3314 | Einzahlungen aus der Veräußerung von technischen Anlagen, Fahrzeuge und Maschinen | 0,00 | 0,00 | 0,00 |
| 3315 | Einzahlungen aus der Veräußerung von Amts-, Betriebs- und Geschäftsausstattung | 0,00 | 0,00 | 0,00 |
| 3316 | Einzahlungen aus der Veräußerung von Kulturgütern | 0,00 | 0,00 | 0,00 |
| 3317 | Einzahlungen aus der Veräußerung von Beteiligungen | 0,00 | 0,00 | 0,00 |
| 332 | Einzahlungen aus der Rückzahlung von Darlehen sowie gewährten Vorschüssen | 0,00 | 0,00 | 0,00 |
| 3321 | Einzahlungen aus Darlehen an Träger des öffentlichen Rechts | 0,00 | 0,00 | 0,00 |
| 3322 | Einzahlungen aus Darlehen an Beteiligungen | 0,00 | 0,00 | 0,00 |
| 3323 | Einzahlungen aus Darlehen an Unternehmen und Haushalte | 0,00 | 0,00 | 0,00 |
| 3325 | Einzahlungen aus Vorschüssen und Anzahlungen | 0,00 | 0,00 | 0,00 |
| 333 | Einzahlungen aus Kapitaltransfers | 390 082,34 | 888 600,00 | -498 517,66 |
| 3331 | Kapitaltransferzahlungen von Trägern des öffentlichen Rechts | 389 599,34 | 888 600,00 | -499 000,66 |
| 3332 | Kapitaltransferzahlungen von Beteiligungen | 0,00 | 0,00 | 0,00 |
| 3333 | Kapitaltransferzahlungen von Unternehmen | 0,00 | 0,00 | 0,00 |
| 3334 | Kapitaltransferzahlungen von Haushalten und Organisationen ohne Erwerbscharakter | 483,00 | 0,00 | 483,00 |
| 3335 | Kapitaltransferzahlungen vom Ausland | 0,00 | 0,00 | 0,00 |
| 33 | Summe Einzahlungen investive Gebarung | 390 082,34 | 888 600,00 | -498 517,66 |
| 341 | Auszahlungen aus der Investitionstätigkeit | 374 469,47 | 506 200,00 | -131 730,53 |
| 3411 | Auszahlungen für den Erwerb von immateriellem Vermögen | 0,00 | 0,00 | 0,00 |

Unterricht, Erziehung, Sport und Wissenschaft (Gruppe 2)

| MVAG | Mittelverwendungs- und aufbringungsgruppen (1. und 2. Ebene) | RA 2023 | VA 2023 | RA - VA |
|------------|--|----------------------|----------------------|--------------------|
| 3412 | Auszahlungen für den Erwerb von Grundstücken und Grundstückseinrichtungen | 0,00 | 0,00 | 0,00 |
| 3413 | Auszahlungen für den Erwerb von Gebäuden und Bauten | 283 196,97 | 436 700,00 | -153 503,03 |
| 3414 | Auszahlungen für den Erwerb von technischen Anlagen, Fahrzeuge und Maschinen | 0,00 | 0,00 | 0,00 |
| 3415 | Auszahlungen für den Erwerb von Amts-, Betriebs- und Geschäftsausstattung | 91 272,50 | 69 500,00 | 21 772,50 |
| 3416 | Auszahlungen für den Erwerb von Kulturgütern | 0,00 | 0,00 | 0,00 |
| 3417 | Auszahlungen für den Erwerb von Beteiligungen | 0,00 | 0,00 | 0,00 |
| 342 | Auszahlungen von gewährten Darlehen sowie gewährten Vorschüssen | 0,00 | 0,00 | 0,00 |
| 3421 | Auszahlung von Darlehen an Träger des öffentlichen Rechts | 0,00 | 0,00 | 0,00 |
| 3422 | Auszahlung von Darlehen an Beteiligungen | 0,00 | 0,00 | 0,00 |
| 3423 | Auszahlung von Darlehen an Unternehmen und Haushalte | 0,00 | 0,00 | 0,00 |
| 3425 | Auszahlungen von Vorschüssen und Anzahlungen | 0,00 | 0,00 | 0,00 |
| 343 | Auszahlungen aus Kapitaltransfers | 5 000,00 | 0,00 | 5 000,00 |
| 3431 | Kapitaltransferzahlungen an Träger des öffentlichen Rechts | 0,00 | 0,00 | 0,00 |
| 3432 | Kapitaltransferzahlungen an Beteiligungen | 0,00 | 0,00 | 0,00 |
| 3433 | Kapitaltransferzahlungen an Unternehmen (Finanzunternehmen) | 0,00 | 0,00 | 0,00 |
| 3434 | Kapitaltransferzahlungen an Haushalte und Organisationen ohne Erwerbscharakter | 5 000,00 | 0,00 | 5 000,00 |
| 3435 | Kapitaltransferzahlungen an das Ausland | 0,00 | 0,00 | 0,00 |
| 34 | Summe Auszahlungen investive Gebarung | 379 469,47 | 506 200,00 | -126 730,53 |
| SA2 | Saldo (2) Geldfluss aus der Investiven Gebarung (33 – 34) | 10 612,87 | 382 400,00 | -371 787,13 |
| SA3 | Saldo (3) Nettofinanzierungssaldo (Saldo 1 + Saldo 2) | -5 190 005,00 | -5 252 800,00 | 62 795,00 |
| 351 | Einzahlungen aus der Aufnahme von Finanzschulden | 0,00 | 0,00 | 0,00 |
| 3511 | Einzahlungen aus empfangenen Darlehen von öffentlichen Körperschaften und Rechtsträgern | 0,00 | 0,00 | 0,00 |
| 3512 | Einzahlungen aus empfangenen Darlehen von Beteiligungen | 0,00 | 0,00 | 0,00 |
| 3513 | Einzahlungen aus empfangenen Darlehen von Unternehmen und privaten Haushalten | 0,00 | 0,00 | 0,00 |
| 3514 | Einzahlungen aus Finanzschulden (Finanzunternehmen) | 0,00 | 0,00 | 0,00 |
| 353 | Einzahlungen infolge eines Kapitaltausch bei derivativen Finanzinstrumenten mit Grundgeschäft | 0,00 | 0,00 | 0,00 |
| 3530 | Einzahlungen infolge eines Kapitaltausch bei derivativen Finanzinstrumenten mit Grundgeschäft | 0,00 | 0,00 | 0,00 |
| 355 | Einzahlungen aus dem Abgang von Finanzinstrumenten | 0,00 | 0,00 | 0,00 |
| 3550 | Einzahlungen aus dem Abgang von Finanzinstrumenten | 0,00 | 0,00 | 0,00 |
| 35 | Summe Einzahlungen aus der Finanzierungstätigkeit | 0,00 | 0,00 | 0,00 |
| 361 | Auszahlungen aus der Tilgung von Finanzschulden | 170 576,34 | 170 600,00 | -23,66 |

Unterricht, Erziehung, Sport und Wissenschaft (Gruppe 2)

| MVAG | Mittelverwendungs- und aufbringungsgruppen (1. und 2. Ebene) | RA 2023 | VA 2023 | RA - VA |
|------------|--|----------------------|----------------------|------------------|
| 3611 | Auszahlungen aus empfangenen Darlehen von öffentlichen Körperschaften und Rechtsträgern | 170 576,34 | 170 600,00 | -23,66 |
| 3612 | Auszahlungen aus empfangenen Darlehen von Beteiligungen | 0,00 | 0,00 | 0,00 |
| 3613 | Auszahlungen aus empfangenen Darlehen von Unternehmen und privaten Haushalten | 0,00 | 0,00 | 0,00 |
| 3614 | Auszahlungen aus Finanzschulden | 0,00 | 0,00 | 0,00 |
| 3615 | Auszahlung aus der Rückzahlung von Leasingverbindlichkeiten | 0,00 | 0,00 | 0,00 |
| 363 | Auszahlungen infolge eines Kapitaltausch bei derivativen Finanzinstrumenten mit Grundgeschäft | 0,00 | 0,00 | 0,00 |
| 3630 | Auszahlungen infolge eines Kapitaltausch bei derivativen Finanzinstrumenten mit Grundgeschäft | 0,00 | 0,00 | 0,00 |
| 365 | Auszahlungen für den Erwerb von Finanzinstrumenten | 0,00 | 0,00 | 0,00 |
| 3650 | Auszahlungen für den Erwerb von Finanzinstrumenten | 0,00 | 0,00 | 0,00 |
| 36 | Summe Auszahlungen aus der Finanzierungstätigkeit | 170 576,34 | 170 600,00 | -23,66 |
| SA4 | Saldo (4) Geldfluss aus der Finanzierungstätigkeit (35 – 36) | -170 576,34 | -170 600,00 | 23,66 |
| SA5 | Saldo (5) Geldfluss aus der voranschlagswirksamen Gebarung (Saldo 3 + Saldo 4) | -5 360 581,34 | -5 423 400,00 | 62 818,66 |

Kunst, Kultur und Kultus (Gruppe 3)

| MVAG | Mittelverwendungs- und aufbringungsgruppen (1. und 2. Ebene) | RA 2023 | VA 2023 | RA - VA |
|------------|---|-------------------|-------------------|-------------------|
| 311 | Einzahlungen aus der operativen Verwaltungstätigkeit | 124 714,72 | 130 800,00 | -6 085,28 |
| 3111 | Einzahlungen aus eigenen Abgaben | 0,00 | 0,00 | 0,00 |
| 3112 | Einzahlungen aus Ertragsanteilen | 0,00 | 0,00 | 0,00 |
| 3113 | Einzahlungen aus Gebühren | 0,00 | 0,00 | 0,00 |
| 3114 | Einzahlungen aus Leistungen | 113 480,70 | 117 800,00 | -4 319,30 |
| 3115 | Einzahlungen aus Besitz und wirtschaftlicher Tätigkeit | 0,00 | 0,00 | 0,00 |
| 3116 | Einzahlungen aus Veräußerung von geringwertigen Wirtschaftsgütern (GWG) und sonstige Einzahlungen | 11 234,02 | 13 000,00 | -1 765,98 |
| 312 | Einzahlungen aus Transfers (ohne Kapitaltransfers) | 24 883,33 | 21 000,00 | 3 883,33 |
| 3121 | Transferzahlungen von Trägern des öffentlichen Rechts | 20 000,00 | 20 000,00 | 0,00 |
| 3122 | Transferzahlungen von Beteiligten | 0,00 | 0,00 | 0,00 |
| 3123 | Transferzahlungen von Unternehmen (inkl. Finanzunternehmen) | 0,00 | 0,00 | 0,00 |
| 3124 | Transferzahlungen von Haushalte und Organisationen ohne Erwerbscharakter | 4 883,33 | 1 000,00 | 3 883,33 |
| 3125 | Transferzahlungen vom Ausland | 0,00 | 0,00 | 0,00 |
| 3126 | Investitions- und Tilgungszuschüsse zwischen Unternehmungen und Betrieben der Gebietskörperschaft und der Gebietskörperschaft | 0,00 | 0,00 | 0,00 |
| 313 | Einzahlungen aus Finanzerträgen | 0,00 | 0,00 | 0,00 |
| 3131 | Einzahlungen aus Zinserträgen | 0,00 | 0,00 | 0,00 |
| 3133 | Einzahlungen aus Gewinnentnahmen von marktbestimmten Betrieben | 0,00 | 0,00 | 0,00 |
| 3134 | Sonstige Einzahlungen aus Finanzerträgen | 0,00 | 0,00 | 0,00 |
| 3135 | Einzahlungen aus Dividenden/Gewinnausschüttungen | 0,00 | 0,00 | 0,00 |
| 31 | Summe Einzahlungen operative Gebarung | 149 598,05 | 151 800,00 | -2 201,95 |
| 321 | Auszahlungen aus Personalaufwand | 321 984,81 | 325 500,00 | -3 515,19 |
| 3211 | Auszahlungen für Personalaufwand Bezüge, Nebengebühren, und Mehrleistungsvergütungen) | 258 355,70 | 259 400,00 | -1 044,30 |
| 3212 | Auszahlungen für gesetzliche und freiwillige Sozialaufwendungen | 63 629,11 | 66 100,00 | -2 470,89 |
| 3213 | Auszahlungen aus sonstigem Personalaufwand | 0,00 | 0,00 | 0,00 |
| 322 | Auszahlungen aus Sachaufwand (ohne Transferaufwand) | 427 958,46 | 492 200,00 | -64 241,54 |
| 3221 | Auszahlungen für Gebrauchs- und Verbrauchsgüter, Handelswaren | 25 710,07 | 25 400,00 | 310,07 |
| 3222 | Auszahlungen für Verwaltungs- und Betriebsaufwand | 62 787,77 | 82 600,00 | -19 812,23 |
| 3223 | Auszahlungen für Leasing- und Mietaufwand | 28 588,10 | 38 400,00 | -9 811,90 |
| 3224 | Auszahlungen für Instandhaltung | 15 455,35 | 22 700,00 | -7 244,65 |
| 3225 | Sonstige Auszahlungen aus Sachaufwand | 295 417,17 | 323 100,00 | -27 682,83 |
| 323 | Auszahlungen aus Transfers (ohne Kapitaltransfers) | 140 166,64 | 142 600,00 | -2 433,36 |
| 3231 | Transferzahlungen an Träger des öffentlichen Rechts | 508,00 | 1 300,00 | -792,00 |
| 3232 | Transferzahlungen an Beteiligten | 0,00 | 0,00 | 0,00 |
| 3233 | Transferzahlungen an Unternehmen (inkl. Finanzunternehmen) | 80 000,00 | 80 000,00 | 0,00 |

Kunst, Kultur und Kultus (Gruppe 3)

| MVAG | Mittelverwendungs- und aufbringungsgruppen (1. und 2. Ebene) | RA 2023 | VA 2023 | RA - VA |
|------------|---|--------------------|--------------------|--------------------|
| 3234 | Transferzahlungen an Haushalte und Organisationen ohne Erwerbscharakter | 59 658,64 | 61 300,00 | -1 641,36 |
| 3235 | Transferzahlungen an das Ausland | 0,00 | 0,00 | 0,00 |
| 3236 | Investitions- und Tilgungszuschüsse zwischen Unternehmungen und Betrieben der Gebietskörperschaft und der Gebietskörperschaft | 0,00 | 0,00 | 0,00 |
| 324 | Auszahlungen aus Finanzaufwand | 0,00 | 0,00 | 0,00 |
| 3241 | Auszahlungen für Zinsaufwand, für Finanzierungsleasing, für Forderungskauf, für Finanzschulden und derivative Finanzinstrumente m | 0,00 | 0,00 | 0,00 |
| 3242 | Auszahlungen für Zinsen aus derivativen Finanzinstrumenten ohne Grundgeschäft | 0,00 | 0,00 | 0,00 |
| 3243 | Auszahlung aus Gewinnentnahmen von marktbestimmten Betrieben | 0,00 | 0,00 | 0,00 |
| 3244 | Sonstige Auszahlungen aus Finanzaufwendungen | 0,00 | 0,00 | 0,00 |
| 32 | Summe Auszahlungen operative Gebarung | 890 109,91 | 960 300,00 | -70 190,09 |
| SA1 | Saldo (1) Geldfluss aus der Operativen Gebarung (31 – 32) | -740 511,86 | -808 500,00 | 67 988,14 |
| 331 | Einzahlungen aus der Investitionstätigkeit | 0,00 | 0,00 | 0,00 |
| 3311 | Einzahlungen aus der Veräußerung von immateriellem Vermögen | 0,00 | 0,00 | 0,00 |
| 3312 | Einzahlungen aus der Veräußerung von Grundstücken und Grundstückeinrichtungen | 0,00 | 0,00 | 0,00 |
| 3313 | Einzahlungen aus der Veräußerung von Gebäuden und Bauten | 0,00 | 0,00 | 0,00 |
| 3314 | Einzahlungen aus der Veräußerung von technischen Anlagen, Fahrzeuge und Maschinen | 0,00 | 0,00 | 0,00 |
| 3315 | Einzahlungen aus der Veräußerung von Amts-, Betriebs- und Geschäftsausstattung | 0,00 | 0,00 | 0,00 |
| 3316 | Einzahlungen aus der Veräußerung von Kulturgütern | 0,00 | 0,00 | 0,00 |
| 3317 | Einzahlungen aus der Veräußerung von Beteiligungen | 0,00 | 0,00 | 0,00 |
| 332 | Einzahlungen aus der Rückzahlung von Darlehen sowie gewährten Vorschüssen | 0,00 | 0,00 | 0,00 |
| 3321 | Einzahlungen aus Darlehen an Träger des öffentlichen Rechts | 0,00 | 0,00 | 0,00 |
| 3322 | Einzahlungen aus Darlehen an Beteiligungen | 0,00 | 0,00 | 0,00 |
| 3323 | Einzahlungen aus Darlehen an Unternehmen und Haushalte | 0,00 | 0,00 | 0,00 |
| 3325 | Einzahlungen aus Vorschüssen und Anzahlungen | 0,00 | 0,00 | 0,00 |
| 333 | Einzahlungen aus Kapitaltransfers | 70 500,00 | 141 000,00 | -70 500,00 |
| 3331 | Kapitaltransferzahlungen von Trägern des öffentlichen Rechts | 70 500,00 | 70 500,00 | 0,00 |
| 3332 | Kapitaltransferzahlungen von Beteiligungen | 0,00 | 0,00 | 0,00 |
| 3333 | Kapitaltransferzahlungen von Unternehmen | 0,00 | 0,00 | 0,00 |
| 3334 | Kapitaltransferzahlungen von Haushalten und Organisationen ohne Erwerbscharakter | 0,00 | 0,00 | 0,00 |
| 3335 | Kapitaltransferzahlungen vom Ausland | 0,00 | 70 500,00 | -70 500,00 |
| 33 | Summe Einzahlungen investive Gebarung | 70 500,00 | 141 000,00 | -70 500,00 |
| 341 | Auszahlungen aus der Investitionstätigkeit | 46 245,36 | 146 500,00 | -100 254,64 |
| 3411 | Auszahlungen für den Erwerb von immateriellem Vermögen | 0,00 | 0,00 | 0,00 |

Kunst, Kultur und Kultus (Gruppe 3)

| MVAG | Mittelverwendungs- und aufbringungsgruppen (1. und 2. Ebene) | RA 2023 | VA 2023 | RA - VA |
|------------|--|--------------------|--------------------|--------------------|
| 3412 | Auszahlungen für den Erwerb von Grundstücken und Grundstückseinrichtungen | 41 487,64 | 141 000,00 | -99 512,36 |
| 3413 | Auszahlungen für den Erwerb von Gebäuden und Bauten | 0,00 | 0,00 | 0,00 |
| 3414 | Auszahlungen für den Erwerb von technischen Anlagen, Fahrzeuge und Maschinen | 0,00 | 0,00 | 0,00 |
| 3415 | Auszahlungen für den Erwerb von Amts-, Betriebs- und Geschäftsausstattung | 4 757,72 | 5 500,00 | -742,28 |
| 3416 | Auszahlungen für den Erwerb von Kulturgütern | 0,00 | 0,00 | 0,00 |
| 3417 | Auszahlungen für den Erwerb von Beteiligungen | 0,00 | 0,00 | 0,00 |
| 342 | Auszahlungen von gewährten Darlehen sowie gewährten Vorschüssen | 0,00 | 0,00 | 0,00 |
| 3421 | Auszahlung von Darlehen an Träger des öffentlichen Rechts | 0,00 | 0,00 | 0,00 |
| 3422 | Auszahlung von Darlehen an Beteiligungen | 0,00 | 0,00 | 0,00 |
| 3423 | Auszahlung von Darlehen an Unternehmen und Haushalte | 0,00 | 0,00 | 0,00 |
| 3425 | Auszahlungen von Vorschüssen und Anzahlungen | 0,00 | 0,00 | 0,00 |
| 343 | Auszahlungen aus Kapitaltransfers | 3 163,20 | 5 800,00 | -2 636,80 |
| 3431 | Kapitaltransferzahlungen an Träger des öffentlichen Rechts | 0,00 | 0,00 | 0,00 |
| 3432 | Kapitaltransferzahlungen an Beteiligungen | 0,00 | 0,00 | 0,00 |
| 3433 | Kapitaltransferzahlungen an Unternehmen (Finanzunternehmen) | 0,00 | 0,00 | 0,00 |
| 3434 | Kapitaltransferzahlungen an Haushalte und Organisationen ohne Erwerbscharakter | 3 163,20 | 5 800,00 | -2 636,80 |
| 3435 | Kapitaltransferzahlungen an das Ausland | 0,00 | 0,00 | 0,00 |
| 34 | Summe Auszahlungen investive Gebarung | 49 408,56 | 152 300,00 | -102 891,44 |
| SA2 | Saldo (2) Geldfluss aus der Investiven Gebarung (33 – 34) | 21 091,44 | -11 300,00 | 32 391,44 |
| SA3 | Saldo (3) Nettofinanzierungssaldo (Saldo 1 + Saldo 2) | -719 420,42 | -819 800,00 | 100 379,58 |
| 351 | Einzahlungen aus der Aufnahme von Finanzschulden | 0,00 | 0,00 | 0,00 |
| 3511 | Einzahlungen aus empfangenen Darlehen von öffentlichen Körperschaften und Rechtsträgern | 0,00 | 0,00 | 0,00 |
| 3512 | Einzahlungen aus empfangenen Darlehen von Beteiligungen | 0,00 | 0,00 | 0,00 |
| 3513 | Einzahlungen aus empfangenen Darlehen von Unternehmen und privaten Haushalten | 0,00 | 0,00 | 0,00 |
| 3514 | Einzahlungen aus Finanzschulden (Finanzunternehmen) | 0,00 | 0,00 | 0,00 |
| 353 | Einzahlungen infolge eines Kapitaltausch bei derivativen Finanzinstrumenten mit Grundgeschäft | 0,00 | 0,00 | 0,00 |
| 3530 | Einzahlungen infolge eines Kapitaltausch bei derivativen Finanzinstrumenten mit Grundgeschäft | 0,00 | 0,00 | 0,00 |
| 355 | Einzahlungen aus dem Abgang von Finanzinstrumenten | 0,00 | 0,00 | 0,00 |
| 3550 | Einzahlungen aus dem Abgang von Finanzinstrumenten | 0,00 | 0,00 | 0,00 |
| 35 | Summe Einzahlungen aus der Finanzierungstätigkeit | 0,00 | 0,00 | 0,00 |
| 361 | Auszahlungen aus der Tilgung von Finanzschulden | 0,00 | 0,00 | 0,00 |

Kunst, Kultur und Kultus (Gruppe 3)

| MVAG | Mittelverwendungs- und aufbringungsgruppen (1. und 2. Ebene) | RA 2023 | VA 2023 | RA - VA |
|------------|--|--------------------|--------------------|-------------------|
| 3611 | Auszahlungen aus empfangenen Darlehen von öffentlichen Körperschaften und Rechtsträgern | 0,00 | 0,00 | 0,00 |
| 3612 | Auszahlungen aus empfangenen Darlehen von Beteiligungen | 0,00 | 0,00 | 0,00 |
| 3613 | Auszahlungen aus empfangenen Darlehen von Unternehmen und privaten Haushalten | 0,00 | 0,00 | 0,00 |
| 3614 | Auszahlungen aus Finanzschulden | 0,00 | 0,00 | 0,00 |
| 3615 | Auszahlung aus der Rückzahlung von Leasingverbindlichkeiten | 0,00 | 0,00 | 0,00 |
| 363 | Auszahlungen infolge eines Kapitaltausch bei derivativen Finanzinstrumenten mit Grundgeschäft | 0,00 | 0,00 | 0,00 |
| 3630 | Auszahlungen infolge eines Kapitaltausch bei derivativen Finanzinstrumenten mit Grundgeschäft | 0,00 | 0,00 | 0,00 |
| 365 | Auszahlungen für den Erwerb von Finanzinstrumenten | 0,00 | 0,00 | 0,00 |
| 3650 | Auszahlungen für den Erwerb von Finanzinstrumenten | 0,00 | 0,00 | 0,00 |
| 36 | Summe Auszahlungen aus der Finanzierungstätigkeit | 0,00 | 0,00 | 0,00 |
| SA4 | Saldo (4) Geldfluss aus der Finanzierungstätigkeit (35 – 36) | 0,00 | 0,00 | 0,00 |
| SA5 | Saldo (5) Geldfluss aus der voranschlagswirksamen Gebarung (Saldo 3 + Saldo 4) | -719 420,42 | -819 800,00 | 100 379,58 |

Soziale Wohlfahrt und Wohnbauförderung (Gruppe 4)

| MVAG | Mittelverwendungs- und aufbringungsgruppen (1. und 2. Ebene) | RA 2023 | VA 2023 | RA - VA |
|------------|---|---------------------|---------------------|-------------------|
| 311 | Einzahlungen aus der operativen Verwaltungstätigkeit | 623 349,03 | 643 200,00 | -19 850,97 |
| 3111 | Einzahlungen aus eigenen Abgaben | 0,00 | 0,00 | 0,00 |
| 3112 | Einzahlungen aus Ertragsanteilen | 0,00 | 0,00 | 0,00 |
| 3113 | Einzahlungen aus Gebühren | 0,00 | 0,00 | 0,00 |
| 3114 | Einzahlungen aus Leistungen | 258 931,92 | 293 000,00 | -34 068,08 |
| 3115 | Einzahlungen aus Besitz und wirtschaftlicher Tätigkeit | 0,00 | 0,00 | 0,00 |
| 3116 | Einzahlungen aus Veräußerung von geringwertigen Wirtschaftsgütern (GWG) und sonstige Einzahlungen | 364 417,11 | 350 200,00 | 14 217,11 |
| 312 | Einzahlungen aus Transfers (ohne Kapitaltransfers) | 137 673,87 | 16 700,00 | 120 973,87 |
| 3121 | Transferzahlungen von Trägern des öffentlichen Rechts | 136 173,87 | 16 700,00 | 119 473,87 |
| 3122 | Transferzahlungen von Beteiligten | 0,00 | 0,00 | 0,00 |
| 3123 | Transferzahlungen von Unternehmen (inkl. Finanzunternehmen) | 0,00 | 0,00 | 0,00 |
| 3124 | Transferzahlungen von Haushalte und Organisationen ohne Erwerbscharakter | 1 500,00 | 0,00 | 1 500,00 |
| 3125 | Transferzahlungen vom Ausland | 0,00 | 0,00 | 0,00 |
| 3126 | Investitions- und Tilgungszuschüsse zwischen Unternehmungen und Betrieben der Gebietskörperschaft und der Gebietskörperschaft | 0,00 | 0,00 | 0,00 |
| 313 | Einzahlungen aus Finanzerträgen | 0,00 | 0,00 | 0,00 |
| 3131 | Einzahlungen aus Zinserträgen | 0,00 | 0,00 | 0,00 |
| 3133 | Einzahlungen aus Gewinnentnahmen von marktbestimmten Betrieben | 0,00 | 0,00 | 0,00 |
| 3134 | Sonstige Einzahlungen aus Finanzerträgen | 0,00 | 0,00 | 0,00 |
| 3135 | Einzahlungen aus Dividenden/Gewinnausschüttungen | 0,00 | 0,00 | 0,00 |
| 31 | Summe Einzahlungen operative Gebarung | 761 022,90 | 659 900,00 | 101 122,90 |
| 321 | Auszahlungen aus Personalaufwand | 111 535,40 | 107 000,00 | 4 535,40 |
| 3211 | Auszahlungen für Personalaufwand Bezüge, Nebengebühren, und Mehrleistungsvergütungen) | 89 740,46 | 85 500,00 | 4 240,46 |
| 3212 | Auszahlungen für gesetzliche und freiwillige Sozialaufwendungen | 21 794,94 | 21 500,00 | 294,94 |
| 3213 | Auszahlungen aus sonstigem Personalaufwand | 0,00 | 0,00 | 0,00 |
| 322 | Auszahlungen aus Sachaufwand (ohne Transferaufwand) | 262 000,30 | 271 800,00 | -9 799,70 |
| 3221 | Auszahlungen für Gebrauchs- und Verbrauchsgüter, Handelswaren | 182 944,77 | 189 700,00 | -6 755,23 |
| 3222 | Auszahlungen für Verwaltungs- und Betriebsaufwand | 8 056,70 | 7 000,00 | 1 056,70 |
| 3223 | Auszahlungen für Leasing- und Mietaufwand | 18 990,96 | 11 200,00 | 7 790,96 |
| 3224 | Auszahlungen für Instandhaltung | 332,92 | 1 500,00 | -1 167,08 |
| 3225 | Sonstige Auszahlungen aus Sachaufwand | 51 674,95 | 62 400,00 | -10 725,05 |
| 323 | Auszahlungen aus Transfers (ohne Kapitaltransfers) | 6 835 154,71 | 6 746 400,00 | 88 754,71 |
| 3231 | Transferzahlungen an Träger des öffentlichen Rechts | 6 804 319,93 | 6 710 400,00 | 93 919,93 |
| 3232 | Transferzahlungen an Beteiligten | 0,00 | 0,00 | 0,00 |
| 3233 | Transferzahlungen an Unternehmen (inkl. Finanzunternehmen) | 5 000,00 | 5 000,00 | 0,00 |

Soziale Wohlfahrt und Wohnbauförderung (Gruppe 4)

| MVAG | Mittelverwendungs- und aufbringungsgruppen (1. und 2. Ebene) | RA 2023 | VA 2023 | RA - VA |
|------------|---|----------------------|----------------------|------------------|
| 3234 | Transferzahlungen an Haushalte und Organisationen ohne Erwerbscharakter | 25 834,78 | 31 000,00 | -5 165,22 |
| 3235 | Transferzahlungen an das Ausland | 0,00 | 0,00 | 0,00 |
| 3236 | Investitions- und Tilgungszuschüsse zwischen Unternehmungen und Betrieben der Gebietskörperschaft und der Gebietskörperschaft | 0,00 | 0,00 | 0,00 |
| 324 | Auszahlungen aus Finanzaufwand | 374,34 | 400,00 | -25,66 |
| 3241 | Auszahlungen für Zinsaufwand, für Finanzierungsleasing, für Forderungskauf, für Finanzschulden und derivative Finanzinstrumente m | 374,34 | 400,00 | -25,66 |
| 3242 | Auszahlungen für Zinsen aus derivativen Finanzinstrumenten ohne Grundgeschäft | 0,00 | 0,00 | 0,00 |
| 3243 | Auszahlung aus Gewinnentnahmen von marktbestimmten Betrieben | 0,00 | 0,00 | 0,00 |
| 3244 | Sonstige Auszahlungen aus Finanzaufwendungen | 0,00 | 0,00 | 0,00 |
| 32 | Summe Auszahlungen operative Gebarung | 7 209 064,75 | 7 125 600,00 | 83 464,75 |
| SA1 | Saldo (1) Geldfluss aus der Operativen Gebarung (31 – 32) | -6 448 041,85 | -6 465 700,00 | 17 658,15 |
| 331 | Einzahlungen aus der Investitionstätigkeit | 8 058,33 | 800,00 | 7 258,33 |
| 3311 | Einzahlungen aus der Veräußerung von immateriellem Vermögen | 0,00 | 0,00 | 0,00 |
| 3312 | Einzahlungen aus der Veräußerung von Grundstücken und Grundstückeinrichtungen | 0,00 | 0,00 | 0,00 |
| 3313 | Einzahlungen aus der Veräußerung von Gebäuden und Bauten | 0,00 | 0,00 | 0,00 |
| 3314 | Einzahlungen aus der Veräußerung von technischen Anlagen, Fahrzeuge und Maschinen | 8 058,33 | 800,00 | 7 258,33 |
| 3315 | Einzahlungen aus der Veräußerung von Amts-, Betriebs- und Geschäftsausstattung | 0,00 | 0,00 | 0,00 |
| 3316 | Einzahlungen aus der Veräußerung von Kulturgütern | 0,00 | 0,00 | 0,00 |
| 3317 | Einzahlungen aus der Veräußerung von Beteiligungen | 0,00 | 0,00 | 0,00 |
| 332 | Einzahlungen aus der Rückzahlung von Darlehen sowie gewährten Vorschüssen | 0,00 | 0,00 | 0,00 |
| 3321 | Einzahlungen aus Darlehen an Träger des öffentlichen Rechts | 0,00 | 0,00 | 0,00 |
| 3322 | Einzahlungen aus Darlehen an Beteiligungen | 0,00 | 0,00 | 0,00 |
| 3323 | Einzahlungen aus Darlehen an Unternehmen und Haushalte | 0,00 | 0,00 | 0,00 |
| 3325 | Einzahlungen aus Vorschüssen und Anzahlungen | 0,00 | 0,00 | 0,00 |
| 333 | Einzahlungen aus Kapitaltransfers | 0,00 | 0,00 | 0,00 |
| 3331 | Kapitaltransferzahlungen von Trägern des öffentlichen Rechts | 0,00 | 0,00 | 0,00 |
| 3332 | Kapitaltransferzahlungen von Beteiligungen | 0,00 | 0,00 | 0,00 |
| 3333 | Kapitaltransferzahlungen von Unternehmen | 0,00 | 0,00 | 0,00 |
| 3334 | Kapitaltransferzahlungen von Haushalten und Organisationen ohne Erwerbscharakter | 0,00 | 0,00 | 0,00 |
| 3335 | Kapitaltransferzahlungen vom Ausland | 0,00 | 0,00 | 0,00 |
| 33 | Summe Einzahlungen investive Gebarung | 8 058,33 | 800,00 | 7 258,33 |
| 341 | Auszahlungen aus der Investitionstätigkeit | 57 737,20 | 37 500,00 | 20 237,20 |
| 3411 | Auszahlungen für den Erwerb von immateriellem Vermögen | 0,00 | 0,00 | 0,00 |

Soziale Wohlfahrt und Wohnbauförderung (Gruppe 4)

| MVAG | Mittelverwendungs- und aufbringungsgruppen (1. und 2. Ebene) | RA 2023 | VA 2023 | RA - VA |
|------------|--|----------------------|----------------------|-------------------|
| 3412 | Auszahlungen für den Erwerb von Grundstücken und Grundstückseinrichtungen | 0,00 | 0,00 | 0,00 |
| 3413 | Auszahlungen für den Erwerb von Gebäuden und Bauten | 0,00 | 0,00 | 0,00 |
| 3414 | Auszahlungen für den Erwerb von technischen Anlagen, Fahrzeuge und Maschinen | 57 737,20 | 37 500,00 | 20 237,20 |
| 3415 | Auszahlungen für den Erwerb von Amts-, Betriebs- und Geschäftsausstattung | 0,00 | 0,00 | 0,00 |
| 3416 | Auszahlungen für den Erwerb von Kulturgütern | 0,00 | 0,00 | 0,00 |
| 3417 | Auszahlungen für den Erwerb von Beteiligungen | 0,00 | 0,00 | 0,00 |
| 342 | Auszahlungen von gewährten Darlehen sowie gewährten Vorschüssen | 0,00 | 0,00 | 0,00 |
| 3421 | Auszahlung von Darlehen an Träger des öffentlichen Rechts | 0,00 | 0,00 | 0,00 |
| 3422 | Auszahlung von Darlehen an Beteiligungen | 0,00 | 0,00 | 0,00 |
| 3423 | Auszahlung von Darlehen an Unternehmen und Haushalte | 0,00 | 0,00 | 0,00 |
| 3425 | Auszahlungen von Vorschüssen und Anzahlungen | 0,00 | 0,00 | 0,00 |
| 343 | Auszahlungen aus Kapitaltransfers | 0,00 | 0,00 | 0,00 |
| 3431 | Kapitaltransferzahlungen an Träger des öffentlichen Rechts | 0,00 | 0,00 | 0,00 |
| 3432 | Kapitaltransferzahlungen an Beteiligungen | 0,00 | 0,00 | 0,00 |
| 3433 | Kapitaltransferzahlungen an Unternehmen (Finanzunternehmen) | 0,00 | 0,00 | 0,00 |
| 3434 | Kapitaltransferzahlungen an Haushalte und Organisationen ohne Erwerbscharakter | 0,00 | 0,00 | 0,00 |
| 3435 | Kapitaltransferzahlungen an das Ausland | 0,00 | 0,00 | 0,00 |
| 34 | Summe Auszahlungen investive Gebarung | 57 737,20 | 37 500,00 | 20 237,20 |
| SA2 | Saldo (2) Geldfluss aus der Investiven Gebarung (33 – 34) | -49 678,87 | -36 700,00 | -12 978,87 |
| SA3 | Saldo (3) Nettofinanzierungssaldo (Saldo 1 + Saldo 2) | -6 497 720,72 | -6 502 400,00 | 4 679,28 |
| 351 | Einzahlungen aus der Aufnahme von Finanzschulden | 0,00 | 0,00 | 0,00 |
| 3511 | Einzahlungen aus empfangenen Darlehen von öffentlichen Körperschaften und Rechtsträgern | 0,00 | 0,00 | 0,00 |
| 3512 | Einzahlungen aus empfangenen Darlehen von Beteiligungen | 0,00 | 0,00 | 0,00 |
| 3513 | Einzahlungen aus empfangenen Darlehen von Unternehmen und privaten Haushalten | 0,00 | 0,00 | 0,00 |
| 3514 | Einzahlungen aus Finanzschulden (Finanzunternehmen) | 0,00 | 0,00 | 0,00 |
| 353 | Einzahlungen infolge eines Kapitaltausch bei derivativen Finanzinstrumenten mit Grundgeschäft | 0,00 | 0,00 | 0,00 |
| 3530 | Einzahlungen infolge eines Kapitaltausch bei derivativen Finanzinstrumenten mit Grundgeschäft | 0,00 | 0,00 | 0,00 |
| 355 | Einzahlungen aus dem Abgang von Finanzinstrumenten | 0,00 | 0,00 | 0,00 |
| 3550 | Einzahlungen aus dem Abgang von Finanzinstrumenten | 0,00 | 0,00 | 0,00 |
| 35 | Summe Einzahlungen aus der Finanzierungstätigkeit | 0,00 | 0,00 | 0,00 |
| 361 | Auszahlungen aus der Tilgung von Finanzschulden | 0,00 | 0,00 | 0,00 |

Soziale Wohlfahrt und Wohnbauförderung (Gruppe 4)

| MVAG | Mittelverwendungs- und aufbringungsgruppen (1. und 2. Ebene) | RA 2023 | VA 2023 | RA - VA |
|-------------|--|----------------------|----------------------|-----------------|
| 3611 | Auszahlungen aus empfangenen Darlehen von öffentlichen Körperschaften und Rechtsträgern | 0,00 | 0,00 | 0,00 |
| 3612 | Auszahlungen aus empfangenen Darlehen von Beteiligungen | 0,00 | 0,00 | 0,00 |
| 3613 | Auszahlungen aus empfangenen Darlehen von Unternehmen und privaten Haushalten | 0,00 | 0,00 | 0,00 |
| 3614 | Auszahlungen aus Finanzschulden | 0,00 | 0,00 | 0,00 |
| 3615 | Auszahlung aus der Rückzahlung von Leasingverbindlichkeiten | 0,00 | 0,00 | 0,00 |
| 363 | Auszahlungen infolge eines Kapitaltausch bei derivativen Finanzinstrumenten mit Grundgeschäft | 0,00 | 0,00 | 0,00 |
| 3630 | Auszahlungen infolge eines Kapitaltausch bei derivativen Finanzinstrumenten mit Grundgeschäft | 0,00 | 0,00 | 0,00 |
| 365 | Auszahlungen für den Erwerb von Finanzinstrumenten | 0,00 | 0,00 | 0,00 |
| 3650 | Auszahlungen für den Erwerb von Finanzinstrumenten | 0,00 | 0,00 | 0,00 |
| 36 | Summe Auszahlungen aus der Finanzierungstätigkeit | 0,00 | 0,00 | 0,00 |
| SA4 | Saldo (4) Geldfluss aus der Finanzierungstätigkeit (35 – 36) | 0,00 | 0,00 | 0,00 |
| SA5 | Saldo (5) Geldfluss aus der voranschlagswirksamen Gebarung (Saldo 3 + Saldo 4) | -6 497 720,72 | -6 502 400,00 | 4 679,28 |

Gesundheit (Gruppe 5)

| MVAG | Mittelverwendungs- und aufbringungsgruppen (1. und 2. Ebene) | RA 2023 | VA 2023 | RA - VA |
|------------|---|---------------------|---------------------|-------------------|
| 311 | Einzahlungen aus der operativen Verwaltungstätigkeit | 13 729,20 | 1 300,00 | 12 429,20 |
| 3111 | Einzahlungen aus eigenen Abgaben | 0,00 | 0,00 | 0,00 |
| 3112 | Einzahlungen aus Ertragsanteilen | 0,00 | 0,00 | 0,00 |
| 3113 | Einzahlungen aus Gebühren | 0,00 | 0,00 | 0,00 |
| 3114 | Einzahlungen aus Leistungen | 0,00 | 0,00 | 0,00 |
| 3115 | Einzahlungen aus Besitz und wirtschaftlicher Tätigkeit | 0,00 | 0,00 | 0,00 |
| 3116 | Einzahlungen aus Veräußerung von geringwertigen Wirtschaftsgütern (GWG) und sonstige Einzahlungen | 13 729,20 | 1 300,00 | 12 429,20 |
| 312 | Einzahlungen aus Transfers (ohne Kapitaltransfers) | 33 244,92 | 63 000,00 | -29 755,08 |
| 3121 | Transferzahlungen von Trägern des öffentlichen Rechts | 33 244,92 | 63 000,00 | -29 755,08 |
| 3122 | Transferzahlungen von Beteiligten | 0,00 | 0,00 | 0,00 |
| 3123 | Transferzahlungen von Unternehmen (inkl. Finanzunternehmen) | 0,00 | 0,00 | 0,00 |
| 3124 | Transferzahlungen von Haushalte und Organisationen ohne Erwerbscharakter | 0,00 | 0,00 | 0,00 |
| 3125 | Transferzahlungen vom Ausland | 0,00 | 0,00 | 0,00 |
| 3126 | Investitions- und Tilgungszuschüsse zwischen Unternehmungen und Betrieben der Gebietskörperschaft und der Gebietskörperschaft | 0,00 | 0,00 | 0,00 |
| 313 | Einzahlungen aus Finanzerträgen | 0,00 | 0,00 | 0,00 |
| 3131 | Einzahlungen aus Zinserträgen | 0,00 | 0,00 | 0,00 |
| 3133 | Einzahlungen aus Gewinnentnahmen von marktbestimmten Betrieben | 0,00 | 0,00 | 0,00 |
| 3134 | Sonstige Einzahlungen aus Finanzerträgen | 0,00 | 0,00 | 0,00 |
| 3135 | Einzahlungen aus Dividenden/Gewinnausschüttungen | 0,00 | 0,00 | 0,00 |
| 31 | Summe Einzahlungen operative Gebarung | 46 974,12 | 64 300,00 | -17 325,88 |
| 321 | Auszahlungen aus Personalaufwand | 18 445,64 | 18 400,00 | 45,64 |
| 3211 | Auszahlungen für Personalaufwand Bezüge, Nebengebühren, und Mehrleistungsvergütungen) | 17 491,38 | 17 500,00 | -8,62 |
| 3212 | Auszahlungen für gesetzliche und freiwillige Sozialaufwendungen | 954,26 | 900,00 | 54,26 |
| 3213 | Auszahlungen aus sonstigem Personalaufwand | 0,00 | 0,00 | 0,00 |
| 322 | Auszahlungen aus Sachaufwand (ohne Transferaufwand) | 29 937,19 | 33 300,00 | -3 362,81 |
| 3221 | Auszahlungen für Gebrauchs- und Verbrauchsgüter, Handelswaren | 0,00 | 0,00 | 0,00 |
| 3222 | Auszahlungen für Verwaltungs- und Betriebsaufwand | 3 099,00 | 3 600,00 | -501,00 |
| 3223 | Auszahlungen für Leasing- und Mietaufwand | 2 400,00 | 2 400,00 | 0,00 |
| 3224 | Auszahlungen für Instandhaltung | 0,00 | 0,00 | 0,00 |
| 3225 | Sonstige Auszahlungen aus Sachaufwand | 24 438,19 | 27 300,00 | -2 861,81 |
| 323 | Auszahlungen aus Transfers (ohne Kapitaltransfers) | 3 266 241,83 | 3 145 100,00 | 121 141,83 |
| 3231 | Transferzahlungen an Träger des öffentlichen Rechts | 3 262 822,31 | 3 129 900,00 | 132 922,31 |
| 3232 | Transferzahlungen an Beteiligten | 0,00 | 0,00 | 0,00 |
| 3233 | Transferzahlungen an Unternehmen (inkl. Finanzunternehmen) | 0,00 | 0,00 | 0,00 |

Gesundheit (Gruppe 5)

| MVAG | Mittelverwendungs- und aufbringungsgruppen (1. und 2. Ebene) | RA 2023 | VA 2023 | RA - VA |
|------------|---|----------------------|----------------------|--------------------|
| 3234 | Transferzahlungen an Haushalte und Organisationen ohne Erwerbscharakter | 3 419,52 | 15 200,00 | -11 780,48 |
| 3235 | Transferzahlungen an das Ausland | 0,00 | 0,00 | 0,00 |
| 3236 | Investitions- und Tilgungszuschüsse zwischen Unternehmungen und Betrieben der Gebietskörperschaft und der Gebietskörperschaft | 0,00 | 0,00 | 0,00 |
| 324 | Auszahlungen aus Finanzaufwand | 0,00 | 0,00 | 0,00 |
| 3241 | Auszahlungen für Zinsaufwand, für Finanzierungsleasing, für Forderungskauf, für Finanzschulden und derivative Finanzinstrumente m | 0,00 | 0,00 | 0,00 |
| 3242 | Auszahlungen für Zinsen aus derivativen Finanzinstrumenten ohne Grundgeschäft | 0,00 | 0,00 | 0,00 |
| 3243 | Auszahlung aus Gewinnentnahmen von marktbestimmten Betrieben | 0,00 | 0,00 | 0,00 |
| 3244 | Sonstige Auszahlungen aus Finanzaufwendungen | 0,00 | 0,00 | 0,00 |
| 32 | Summe Auszahlungen operative Gebarung | 3 314 624,66 | 3 196 800,00 | 117 824,66 |
| SA1 | Saldo (1) Geldfluss aus der Operativen Gebarung (31 – 32) | -3 267 650,54 | -3 132 500,00 | -135 150,54 |
| 331 | Einzahlungen aus der Investitionstätigkeit | 0,00 | 0,00 | 0,00 |
| 3311 | Einzahlungen aus der Veräußerung von immateriellem Vermögen | 0,00 | 0,00 | 0,00 |
| 3312 | Einzahlungen aus der Veräußerung von Grundstücken und Grundstückeinrichtungen | 0,00 | 0,00 | 0,00 |
| 3313 | Einzahlungen aus der Veräußerung von Gebäuden und Bauten | 0,00 | 0,00 | 0,00 |
| 3314 | Einzahlungen aus der Veräußerung von technischen Anlagen, Fahrzeuge und Maschinen | 0,00 | 0,00 | 0,00 |
| 3315 | Einzahlungen aus der Veräußerung von Amts-, Betriebs- und Geschäftsausstattung | 0,00 | 0,00 | 0,00 |
| 3316 | Einzahlungen aus der Veräußerung von Kulturgütern | 0,00 | 0,00 | 0,00 |
| 3317 | Einzahlungen aus der Veräußerung von Beteiligungen | 0,00 | 0,00 | 0,00 |
| 332 | Einzahlungen aus der Rückzahlung von Darlehen sowie gewährten Vorschüssen | 0,00 | 0,00 | 0,00 |
| 3321 | Einzahlungen aus Darlehen an Träger des öffentlichen Rechts | 0,00 | 0,00 | 0,00 |
| 3322 | Einzahlungen aus Darlehen an Beteiligungen | 0,00 | 0,00 | 0,00 |
| 3323 | Einzahlungen aus Darlehen an Unternehmen und Haushalte | 0,00 | 0,00 | 0,00 |
| 3325 | Einzahlungen aus Vorschüssen und Anzahlungen | 0,00 | 0,00 | 0,00 |
| 333 | Einzahlungen aus Kapitaltransfers | 0,00 | 0,00 | 0,00 |
| 3331 | Kapitaltransferzahlungen von Trägern des öffentlichen Rechts | 0,00 | 0,00 | 0,00 |
| 3332 | Kapitaltransferzahlungen von Beteiligungen | 0,00 | 0,00 | 0,00 |
| 3333 | Kapitaltransferzahlungen von Unternehmen | 0,00 | 0,00 | 0,00 |
| 3334 | Kapitaltransferzahlungen von Haushalten und Organisationen ohne Erwerbscharakter | 0,00 | 0,00 | 0,00 |
| 3335 | Kapitaltransferzahlungen vom Ausland | 0,00 | 0,00 | 0,00 |
| 33 | Summe Einzahlungen investive Gebarung | 0,00 | 0,00 | 0,00 |
| 341 | Auszahlungen aus der Investitionstätigkeit | 6 878,20 | 15 000,00 | -8 121,80 |
| 3411 | Auszahlungen für den Erwerb von immateriellem Vermögen | 0,00 | 0,00 | 0,00 |

Gesundheit (Gruppe 5)

| MVAG | Mittelverwendungs- und aufbringungsgruppen (1. und 2. Ebene) | RA 2023 | VA 2023 | RA - VA |
|------------|--|----------------------|----------------------|--------------------|
| 3412 | Auszahlungen für den Erwerb von Grundstücken und Grundstückseinrichtungen | 6 878,20 | 15 000,00 | -8 121,80 |
| 3413 | Auszahlungen für den Erwerb von Gebäuden und Bauten | 0,00 | 0,00 | 0,00 |
| 3414 | Auszahlungen für den Erwerb von technischen Anlagen, Fahrzeuge und Maschinen | 0,00 | 0,00 | 0,00 |
| 3415 | Auszahlungen für den Erwerb von Amts-, Betriebs- und Geschäftsausstattung | 0,00 | 0,00 | 0,00 |
| 3416 | Auszahlungen für den Erwerb von Kulturgütern | 0,00 | 0,00 | 0,00 |
| 3417 | Auszahlungen für den Erwerb von Beteiligungen | 0,00 | 0,00 | 0,00 |
| 342 | Auszahlungen von gewährten Darlehen sowie gewährten Vorschüssen | 0,00 | 0,00 | 0,00 |
| 3421 | Auszahlung von Darlehen an Träger des öffentlichen Rechts | 0,00 | 0,00 | 0,00 |
| 3422 | Auszahlung von Darlehen an Beteiligungen | 0,00 | 0,00 | 0,00 |
| 3423 | Auszahlung von Darlehen an Unternehmen und Haushalte | 0,00 | 0,00 | 0,00 |
| 3425 | Auszahlungen von Vorschüssen und Anzahlungen | 0,00 | 0,00 | 0,00 |
| 343 | Auszahlungen aus Kapitaltransfers | 41 854,00 | 23 600,00 | 18 254,00 |
| 3431 | Kapitaltransferzahlungen an Träger des öffentlichen Rechts | 0,00 | 0,00 | 0,00 |
| 3432 | Kapitaltransferzahlungen an Beteiligungen | 0,00 | 0,00 | 0,00 |
| 3433 | Kapitaltransferzahlungen an Unternehmen (Finanzunternehmen) | 0,00 | 0,00 | 0,00 |
| 3434 | Kapitaltransferzahlungen an Haushalte und Organisationen ohne Erwerbscharakter | 41 854,00 | 23 600,00 | 18 254,00 |
| 3435 | Kapitaltransferzahlungen an das Ausland | 0,00 | 0,00 | 0,00 |
| 34 | Summe Auszahlungen investive Gebarung | 48 732,20 | 38 600,00 | 10 132,20 |
| SA2 | Saldo (2) Geldfluss aus der Investiven Gebarung (33 – 34) | -48 732,20 | -38 600,00 | -10 132,20 |
| SA3 | Saldo (3) Nettofinanzierungssaldo (Saldo 1 + Saldo 2) | -3 316 382,74 | -3 171 100,00 | -145 282,74 |
| 351 | Einzahlungen aus der Aufnahme von Finanzschulden | 0,00 | 0,00 | 0,00 |
| 3511 | Einzahlungen aus empfangenen Darlehen von öffentlichen Körperschaften und Rechtsträgern | 0,00 | 0,00 | 0,00 |
| 3512 | Einzahlungen aus empfangenen Darlehen von Beteiligungen | 0,00 | 0,00 | 0,00 |
| 3513 | Einzahlungen aus empfangenen Darlehen von Unternehmen und privaten Haushalten | 0,00 | 0,00 | 0,00 |
| 3514 | Einzahlungen aus Finanzschulden (Finanzunternehmen) | 0,00 | 0,00 | 0,00 |
| 353 | Einzahlungen infolge eines Kapitaltausch bei derivativen Finanzinstrumenten mit Grundgeschäft | 0,00 | 0,00 | 0,00 |
| 3530 | Einzahlungen infolge eines Kapitaltausch bei derivativen Finanzinstrumenten mit Grundgeschäft | 0,00 | 0,00 | 0,00 |
| 355 | Einzahlungen aus dem Abgang von Finanzinstrumenten | 0,00 | 0,00 | 0,00 |
| 3550 | Einzahlungen aus dem Abgang von Finanzinstrumenten | 0,00 | 0,00 | 0,00 |
| 35 | Summe Einzahlungen aus der Finanzierungstätigkeit | 0,00 | 0,00 | 0,00 |
| 361 | Auszahlungen aus der Tilgung von Finanzschulden | 0,00 | 0,00 | 0,00 |

Gesundheit (Gruppe 5)

| MVAG | Mittelverwendungs- und aufbringungsgruppen (1. und 2. Ebene) | RA 2023 | VA 2023 | RA - VA |
|------------|--|----------------------|----------------------|--------------------|
| 3611 | Auszahlungen aus empfangenen Darlehen von öffentlichen Körperschaften und Rechtsträgern | 0,00 | 0,00 | 0,00 |
| 3612 | Auszahlungen aus empfangenen Darlehen von Beteiligungen | 0,00 | 0,00 | 0,00 |
| 3613 | Auszahlungen aus empfangenen Darlehen von Unternehmen und privaten Haushalten | 0,00 | 0,00 | 0,00 |
| 3614 | Auszahlungen aus Finanzschulden | 0,00 | 0,00 | 0,00 |
| 3615 | Auszahlung aus der Rückzahlung von Leasingverbindlichkeiten | 0,00 | 0,00 | 0,00 |
| 363 | Auszahlungen infolge eines Kapitaltausch bei derivativen Finanzinstrumenten mit Grundgeschäft | 0,00 | 0,00 | 0,00 |
| 3630 | Auszahlungen infolge eines Kapitaltausch bei derivativen Finanzinstrumenten mit Grundgeschäft | 0,00 | 0,00 | 0,00 |
| 365 | Auszahlungen für den Erwerb von Finanzinstrumenten | 0,00 | 0,00 | 0,00 |
| 3650 | Auszahlungen für den Erwerb von Finanzinstrumenten | 0,00 | 0,00 | 0,00 |
| 36 | Summe Auszahlungen aus der Finanzierungstätigkeit | 0,00 | 0,00 | 0,00 |
| SA4 | Saldo (4) Geldfluss aus der Finanzierungstätigkeit (35 – 36) | 0,00 | 0,00 | 0,00 |
| SA5 | Saldo (5) Geldfluss aus der voranschlagswirksamen Gebarung (Saldo 3 + Saldo 4) | -3 316 382,74 | -3 171 100,00 | -145 282,74 |

Straßen- und Wasserbau, Verkehr (Gruppe 6)

| MVAG | Mittelverwendungs- und aufbringungsgruppen (1. und 2. Ebene) | RA 2023 | VA 2023 | RA - VA |
|------------|---|-------------------|---------------------|-------------------|
| 311 | Einzahlungen aus der operativen Verwaltungstätigkeit | 12 359,06 | 3 400,00 | 8 959,06 |
| 3111 | Einzahlungen aus eigenen Abgaben | 0,00 | 0,00 | 0,00 |
| 3112 | Einzahlungen aus Ertragsanteilen | 0,00 | 0,00 | 0,00 |
| 3113 | Einzahlungen aus Gebühren | 0,00 | 0,00 | 0,00 |
| 3114 | Einzahlungen aus Leistungen | 685,50 | 900,00 | -214,50 |
| 3115 | Einzahlungen aus Besitz und wirtschaftlicher Tätigkeit | 6 030,00 | 500,00 | 5 530,00 |
| 3116 | Einzahlungen aus Veräußerung von geringwertigen Wirtschaftsgütern (GWG) und sonstige Einzahlungen | 5 643,56 | 2 000,00 | 3 643,56 |
| 312 | Einzahlungen aus Transfers (ohne Kapitaltransfers) | 353 180,28 | 424 900,00 | -71 719,72 |
| 3121 | Transferzahlungen von Trägern des öffentlichen Rechts | 27 449,00 | 44 900,00 | -17 451,00 |
| 3122 | Transferzahlungen von Beteiligten | 0,00 | 0,00 | 0,00 |
| 3123 | Transferzahlungen von Unternehmen (inkl. Finanzunternehmen) | 0,00 | 0,00 | 0,00 |
| 3124 | Transferzahlungen von Haushalte und Organisationen ohne Erwerbscharakter | 325 731,28 | 380 000,00 | -54 268,72 |
| 3125 | Transferzahlungen vom Ausland | 0,00 | 0,00 | 0,00 |
| 3126 | Investitions- und Tilgungszuschüsse zwischen Unternehmungen und Betrieben der Gebietskörperschaft und der Gebietskörperschaft | 0,00 | 0,00 | 0,00 |
| 313 | Einzahlungen aus Finanzerträgen | 47,35 | 0,00 | 47,35 |
| 3131 | Einzahlungen aus Zinserträgen | 47,35 | 0,00 | 47,35 |
| 3133 | Einzahlungen aus Gewinnentnahmen von marktbestimmten Betrieben | 0,00 | 0,00 | 0,00 |
| 3134 | Sonstige Einzahlungen aus Finanzerträgen | 0,00 | 0,00 | 0,00 |
| 3135 | Einzahlungen aus Dividenden/Gewinnausschüttungen | 0,00 | 0,00 | 0,00 |
| 31 | Summe Einzahlungen operative Gebarung | 365 586,69 | 428 300,00 | -62 713,31 |
| 321 | Auszahlungen aus Personalaufwand | 71 677,17 | 73 000,00 | -1 322,83 |
| 3211 | Auszahlungen für Personalaufwand Bezüge, Nebengebühren, und Mehrleistungsvergütungen) | 62 254,17 | 62 900,00 | -645,83 |
| 3212 | Auszahlungen für gesetzliche und freiwillige Sozialaufwendungen | 9 077,64 | 9 600,00 | -522,36 |
| 3213 | Auszahlungen aus sonstigem Personalaufwand | 345,36 | 500,00 | -154,64 |
| 322 | Auszahlungen aus Sachaufwand (ohne Transferaufwand) | 942 703,64 | 1 008 800,00 | -66 096,36 |
| 3221 | Auszahlungen für Gebrauchs- und Verbrauchsgüter, Handelswaren | 2 777,85 | 3 500,00 | -722,15 |
| 3222 | Auszahlungen für Verwaltungs- und Betriebsaufwand | 38 516,19 | 51 800,00 | -13 283,81 |
| 3223 | Auszahlungen für Leasing- und Mietaufwand | 11 210,66 | 10 800,00 | 410,66 |
| 3224 | Auszahlungen für Instandhaltung | 193 999,65 | 273 400,00 | -79 400,35 |
| 3225 | Sonstige Auszahlungen aus Sachaufwand | 696 199,29 | 669 300,00 | 26 899,29 |
| 323 | Auszahlungen aus Transfers (ohne Kapitaltransfers) | 326 226,91 | 356 100,00 | -29 873,09 |
| 3231 | Transferzahlungen an Träger des öffentlichen Rechts | 326 040,00 | 355 700,00 | -29 660,00 |
| 3232 | Transferzahlungen an Beteiligten | 0,00 | 0,00 | 0,00 |
| 3233 | Transferzahlungen an Unternehmen (inkl. Finanzunternehmen) | 0,00 | 0,00 | 0,00 |

Straßen- und Wasserbau, Verkehr (Gruppe 6)

| MVAG | Mittelverwendungs- und aufbringungsgruppen (1. und 2. Ebene) | RA 2023 | VA 2023 | RA - VA |
|------------|---|---------------------|----------------------|--------------------|
| 3234 | Transferzahlungen an Haushalte und Organisationen ohne Erwerbscharakter | 186,91 | 400,00 | -213,09 |
| 3235 | Transferzahlungen an das Ausland | 0,00 | 0,00 | 0,00 |
| 3236 | Investitions- und Tilgungszuschüsse zwischen Unternehmungen und Betrieben der Gebietskörperschaft und der Gebietskörperschaft | 0,00 | 0,00 | 0,00 |
| 324 | Auszahlungen aus Finanzaufwand | 376,64 | 500,00 | -123,36 |
| 3241 | Auszahlungen für Zinsaufwand, für Finanzierungsleasing, für Forderungskauf, für Finanzschulden und derivative Finanzinstrumente m | 376,64 | 400,00 | -23,36 |
| 3242 | Auszahlungen für Zinsen aus derivativen Finanzinstrumenten ohne Grundgeschäft | 0,00 | 0,00 | 0,00 |
| 3243 | Auszahlung aus Gewinnentnahmen von marktbestimmten Betrieben | 0,00 | 0,00 | 0,00 |
| 3244 | Sonstige Auszahlungen aus Finanzaufwendungen | 0,00 | 100,00 | -100,00 |
| 32 | Summe Auszahlungen operative Gebarung | 1 340 984,36 | 1 438 400,00 | -97 415,64 |
| SA1 | Saldo (1) Geldfluss aus der Operativen Gebarung (31 – 32) | -975 397,67 | -1 010 100,00 | 34 702,33 |
| 331 | Einzahlungen aus der Investitionstätigkeit | 36 796,28 | 0,00 | 36 796,28 |
| 3311 | Einzahlungen aus der Veräußerung von immateriellem Vermögen | 0,00 | 0,00 | 0,00 |
| 3312 | Einzahlungen aus der Veräußerung von Grundstücken und Grundstückeinrichtungen | 36 796,28 | 0,00 | 36 796,28 |
| 3313 | Einzahlungen aus der Veräußerung von Gebäuden und Bauten | 0,00 | 0,00 | 0,00 |
| 3314 | Einzahlungen aus der Veräußerung von technischen Anlagen, Fahrzeuge und Maschinen | 0,00 | 0,00 | 0,00 |
| 3315 | Einzahlungen aus der Veräußerung von Amts-, Betriebs- und Geschäftsausstattung | 0,00 | 0,00 | 0,00 |
| 3316 | Einzahlungen aus der Veräußerung von Kulturgütern | 0,00 | 0,00 | 0,00 |
| 3317 | Einzahlungen aus der Veräußerung von Beteiligungen | 0,00 | 0,00 | 0,00 |
| 332 | Einzahlungen aus der Rückzahlung von Darlehen sowie gewährten Vorschüssen | 0,00 | 0,00 | 0,00 |
| 3321 | Einzahlungen aus Darlehen an Träger des öffentlichen Rechts | 0,00 | 0,00 | 0,00 |
| 3322 | Einzahlungen aus Darlehen an Beteiligungen | 0,00 | 0,00 | 0,00 |
| 3323 | Einzahlungen aus Darlehen an Unternehmen und Haushalte | 0,00 | 0,00 | 0,00 |
| 3325 | Einzahlungen aus Vorschüssen und Anzahlungen | 0,00 | 0,00 | 0,00 |
| 333 | Einzahlungen aus Kapitaltransfers | 207 794,00 | 711 700,00 | -503 906,00 |
| 3331 | Kapitaltransferzahlungen von Trägern des öffentlichen Rechts | 205 964,00 | 711 700,00 | -505 736,00 |
| 3332 | Kapitaltransferzahlungen von Beteiligungen | 0,00 | 0,00 | 0,00 |
| 3333 | Kapitaltransferzahlungen von Unternehmen | 0,00 | 0,00 | 0,00 |
| 3334 | Kapitaltransferzahlungen von Haushalten und Organisationen ohne Erwerbscharakter | 1 830,00 | 0,00 | 1 830,00 |
| 3335 | Kapitaltransferzahlungen vom Ausland | 0,00 | 0,00 | 0,00 |
| 33 | Summe Einzahlungen investive Gebarung | 244 590,28 | 711 700,00 | -467 109,72 |
| 341 | Auszahlungen aus der Investitionstätigkeit | 960 985,52 | 1 298 300,00 | -337 314,48 |
| 3411 | Auszahlungen für den Erwerb von immateriellem Vermögen | 0,00 | 0,00 | 0,00 |

Straßen- und Wasserbau, Verkehr (Gruppe 6)

| MVAG | Mittelverwendungs- und aufbringungsgruppen (1. und 2. Ebene) | RA 2023 | VA 2023 | RA - VA |
|------------|--|----------------------|----------------------|--------------------|
| 3412 | Auszahlungen für den Erwerb von Grundstücken und Grundstückseinrichtungen | 945 827,03 | 1 284 300,00 | -338 472,97 |
| 3413 | Auszahlungen für den Erwerb von Gebäuden und Bauten | 0,00 | 0,00 | 0,00 |
| 3414 | Auszahlungen für den Erwerb von technischen Anlagen, Fahrzeuge und Maschinen | 15 158,49 | 14 000,00 | 1 158,49 |
| 3415 | Auszahlungen für den Erwerb von Amts-, Betriebs- und Geschäftsausstattung | 0,00 | 0,00 | 0,00 |
| 3416 | Auszahlungen für den Erwerb von Kulturgütern | 0,00 | 0,00 | 0,00 |
| 3417 | Auszahlungen für den Erwerb von Beteiligungen | 0,00 | 0,00 | 0,00 |
| 342 | Auszahlungen von gewährten Darlehen sowie gewährten Vorschüssen | 0,00 | 0,00 | 0,00 |
| 3421 | Auszahlung von Darlehen an Träger des öffentlichen Rechts | 0,00 | 0,00 | 0,00 |
| 3422 | Auszahlung von Darlehen an Beteiligungen | 0,00 | 0,00 | 0,00 |
| 3423 | Auszahlung von Darlehen an Unternehmen und Haushalte | 0,00 | 0,00 | 0,00 |
| 3425 | Auszahlungen von Vorschüssen und Anzahlungen | 0,00 | 0,00 | 0,00 |
| 343 | Auszahlungen aus Kapitaltransfers | 0,00 | 0,00 | 0,00 |
| 3431 | Kapitaltransferzahlungen an Träger des öffentlichen Rechts | 0,00 | 0,00 | 0,00 |
| 3432 | Kapitaltransferzahlungen an Beteiligungen | 0,00 | 0,00 | 0,00 |
| 3433 | Kapitaltransferzahlungen an Unternehmen (Finanzunternehmen) | 0,00 | 0,00 | 0,00 |
| 3434 | Kapitaltransferzahlungen an Haushalte und Organisationen ohne Erwerbscharakter | 0,00 | 0,00 | 0,00 |
| 3435 | Kapitaltransferzahlungen an das Ausland | 0,00 | 0,00 | 0,00 |
| 34 | Summe Auszahlungen investive Gebarung | 960 985,52 | 1 298 300,00 | -337 314,48 |
| SA2 | Saldo (2) Geldfluss aus der Investiven Gebarung (33 – 34) | -716 395,24 | -586 600,00 | -129 795,24 |
| SA3 | Saldo (3) Nettofinanzierungssaldo (Saldo 1 + Saldo 2) | -1 691 792,91 | -1 596 700,00 | -95 092,91 |
| 351 | Einzahlungen aus der Aufnahme von Finanzschulden | 0,00 | 0,00 | 0,00 |
| 3511 | Einzahlungen aus empfangenen Darlehen von öffentlichen Körperschaften und Rechtsträgern | 0,00 | 0,00 | 0,00 |
| 3512 | Einzahlungen aus empfangenen Darlehen von Beteiligungen | 0,00 | 0,00 | 0,00 |
| 3513 | Einzahlungen aus empfangenen Darlehen von Unternehmen und privaten Haushalten | 0,00 | 0,00 | 0,00 |
| 3514 | Einzahlungen aus Finanzschulden (Finanzunternehmen) | 0,00 | 0,00 | 0,00 |
| 353 | Einzahlungen infolge eines Kapitaltausch bei derivativen Finanzinstrumenten mit Grundgeschäft | 0,00 | 0,00 | 0,00 |
| 3530 | Einzahlungen infolge eines Kapitaltausch bei derivativen Finanzinstrumenten mit Grundgeschäft | 0,00 | 0,00 | 0,00 |
| 355 | Einzahlungen aus dem Abgang von Finanzinstrumenten | 0,00 | 0,00 | 0,00 |
| 3550 | Einzahlungen aus dem Abgang von Finanzinstrumenten | 0,00 | 0,00 | 0,00 |
| 35 | Summe Einzahlungen aus der Finanzierungstätigkeit | 0,00 | 0,00 | 0,00 |
| 361 | Auszahlungen aus der Tilgung von Finanzschulden | 0,00 | 0,00 | 0,00 |

Straßen- und Wasserbau, Verkehr (Gruppe 6)

| MVAG | Mittelverwendungs- und aufbringungsgruppen (1. und 2. Ebene) | RA 2023 | VA 2023 | RA - VA |
|-------------|--|----------------------|----------------------|-------------------|
| 3611 | Auszahlungen aus empfangenen Darlehen von öffentlichen Körperschaften und Rechtsträgern | 0,00 | 0,00 | 0,00 |
| 3612 | Auszahlungen aus empfangenen Darlehen von Beteiligungen | 0,00 | 0,00 | 0,00 |
| 3613 | Auszahlungen aus empfangenen Darlehen von Unternehmen und privaten Haushalten | 0,00 | 0,00 | 0,00 |
| 3614 | Auszahlungen aus Finanzschulden | 0,00 | 0,00 | 0,00 |
| 3615 | Auszahlung aus der Rückzahlung von Leasingverbindlichkeiten | 0,00 | 0,00 | 0,00 |
| 363 | Auszahlungen infolge eines Kapitaltausch bei derivativen Finanzinstrumenten mit Grundgeschäft | 0,00 | 0,00 | 0,00 |
| 3630 | Auszahlungen infolge eines Kapitaltausch bei derivativen Finanzinstrumenten mit Grundgeschäft | 0,00 | 0,00 | 0,00 |
| 365 | Auszahlungen für den Erwerb von Finanzinstrumenten | 0,00 | 0,00 | 0,00 |
| 3650 | Auszahlungen für den Erwerb von Finanzinstrumenten | 0,00 | 0,00 | 0,00 |
| 36 | Summe Auszahlungen aus der Finanzierungstätigkeit | 0,00 | 0,00 | 0,00 |
| SA4 | Saldo (4) Geldfluss aus der Finanzierungstätigkeit (35 – 36) | 0,00 | 0,00 | 0,00 |
| SA5 | Saldo (5) Geldfluss aus der voranschlagswirksamen Gebarung (Saldo 3 + Saldo 4) | -1 691 792,91 | -1 596 700,00 | -95 092,91 |

Wirtschaftsförderung (Gruppe 7)

| MVAG | Mittelverwendungs- und aufbringungsgruppen (1. und 2. Ebene) | RA 2023 | VA 2023 | RA - VA |
|------------|---|-------------------|-------------------|--------------------|
| 311 | Einzahlungen aus der operativen Verwaltungstätigkeit | 21 091,41 | 29 500,00 | -8 408,59 |
| 3111 | Einzahlungen aus eigenen Abgaben | 0,00 | 0,00 | 0,00 |
| 3112 | Einzahlungen aus Ertragsanteilen | 0,00 | 0,00 | 0,00 |
| 3113 | Einzahlungen aus Gebühren | 0,00 | 0,00 | 0,00 |
| 3114 | Einzahlungen aus Leistungen | 4 623,63 | 4 500,00 | 123,63 |
| 3115 | Einzahlungen aus Besitz und wirtschaftlicher Tätigkeit | 0,00 | 0,00 | 0,00 |
| 3116 | Einzahlungen aus Veräußerung von geringwertigen Wirtschaftsgütern (GWG) und sonstige Einzahlungen | 16 467,78 | 25 000,00 | -8 532,22 |
| 312 | Einzahlungen aus Transfers (ohne Kapitaltransfers) | 47 658,50 | 39 800,00 | 7 858,50 |
| 3121 | Transferzahlungen von Trägern des öffentlichen Rechts | 20 450,50 | 12 600,00 | 7 850,50 |
| 3122 | Transferzahlungen von Beteiligten | 0,00 | 0,00 | 0,00 |
| 3123 | Transferzahlungen von Unternehmen (inkl. Finanzunternehmen) | 0,00 | 0,00 | 0,00 |
| 3124 | Transferzahlungen von Haushalte und Organisationen ohne Erwerbscharakter | 27 208,00 | 27 200,00 | 8,00 |
| 3125 | Transferzahlungen vom Ausland | 0,00 | 0,00 | 0,00 |
| 3126 | Investitions- und Tilgungszuschüsse zwischen Unternehmungen und Betrieben der Gebietskörperschaft und der Gebietskörperschaft | 0,00 | 0,00 | 0,00 |
| 313 | Einzahlungen aus Finanzerträgen | 82,68 | 0,00 | 82,68 |
| 3131 | Einzahlungen aus Zinserträgen | 82,68 | 0,00 | 82,68 |
| 3133 | Einzahlungen aus Gewinnentnahmen von marktbestimmten Betrieben | 0,00 | 0,00 | 0,00 |
| 3134 | Sonstige Einzahlungen aus Finanzerträgen | 0,00 | 0,00 | 0,00 |
| 3135 | Einzahlungen aus Dividenden/Gewinnausschüttungen | 0,00 | 0,00 | 0,00 |
| 31 | Summe Einzahlungen operative Gebarung | 68 832,59 | 69 300,00 | -467,41 |
| 321 | Auszahlungen aus Personalaufwand | 148 233,07 | 145 700,00 | 2 533,07 |
| 3211 | Auszahlungen für Personalaufwand Bezüge, Nebengebühren, und Mehrleistungsvergütungen) | 119 140,66 | 116 600,00 | 2 540,66 |
| 3212 | Auszahlungen für gesetzliche und freiwillige Sozialaufwendungen | 29 092,41 | 29 100,00 | -7,59 |
| 3213 | Auszahlungen aus sonstigem Personalaufwand | 0,00 | 0,00 | 0,00 |
| 322 | Auszahlungen aus Sachaufwand (ohne Transferaufwand) | 224 648,06 | 233 900,00 | -9 251,94 |
| 3221 | Auszahlungen für Gebrauchs- und Verbrauchsgüter, Handelswaren | 897,17 | 4 600,00 | -3 702,83 |
| 3222 | Auszahlungen für Verwaltungs- und Betriebsaufwand | 8 819,83 | 5 400,00 | 3 419,83 |
| 3223 | Auszahlungen für Leasing- und Mietaufwand | 3 794,28 | 3 000,00 | 794,28 |
| 3224 | Auszahlungen für Instandhaltung | 284,68 | 1 000,00 | -715,32 |
| 3225 | Sonstige Auszahlungen aus Sachaufwand | 210 852,10 | 219 900,00 | -9 047,90 |
| 323 | Auszahlungen aus Transfers (ohne Kapitaltransfers) | 379 222,86 | 495 900,00 | -116 677,14 |
| 3231 | Transferzahlungen an Träger des öffentlichen Rechts | 23 908,20 | 37 200,00 | -13 291,80 |
| 3232 | Transferzahlungen an Beteiligten | 0,00 | 0,00 | 0,00 |
| 3233 | Transferzahlungen an Unternehmen (inkl. Finanzunternehmen) | 182 297,94 | 284 700,00 | -102 402,06 |

Wirtschaftsförderung (Gruppe 7)

| MVAG | Mittelverwendungs- und aufbringungsgruppen (1. und 2. Ebene) | RA 2023 | VA 2023 | RA - VA |
|------------|---|--------------------|--------------------|--------------------|
| 3234 | Transferzahlungen an Haushalte und Organisationen ohne Erwerbscharakter | 173 016,72 | 174 000,00 | -983,28 |
| 3235 | Transferzahlungen an das Ausland | 0,00 | 0,00 | 0,00 |
| 3236 | Investitions- und Tilgungszuschüsse zwischen Unternehmungen und Betrieben der Gebietskörperschaft und der Gebietskörperschaft | 0,00 | 0,00 | 0,00 |
| 324 | Auszahlungen aus Finanzaufwand | 0,00 | 0,00 | 0,00 |
| 3241 | Auszahlungen für Zinsaufwand, für Finanzierungsleasing, für Forderungskauf, für Finanzschulden und derivative Finanzinstrumente m | 0,00 | 0,00 | 0,00 |
| 3242 | Auszahlungen für Zinsen aus derivativen Finanzinstrumenten ohne Grundgeschäft | 0,00 | 0,00 | 0,00 |
| 3243 | Auszahlung aus Gewinnentnahmen von marktbestimmten Betrieben | 0,00 | 0,00 | 0,00 |
| 3244 | Sonstige Auszahlungen aus Finanzaufwendungen | 0,00 | 0,00 | 0,00 |
| 32 | Summe Auszahlungen operative Gebarung | 752 103,99 | 875 500,00 | -123 396,01 |
| SA1 | Saldo (1) Geldfluss aus der Operativen Gebarung (31 – 32) | -683 271,40 | -806 200,00 | 122 928,60 |
| 331 | Einzahlungen aus der Investitionstätigkeit | 0,00 | 0,00 | 0,00 |
| 3311 | Einzahlungen aus der Veräußerung von immateriellem Vermögen | 0,00 | 0,00 | 0,00 |
| 3312 | Einzahlungen aus der Veräußerung von Grundstücken und Grundstückeinrichtungen | 0,00 | 0,00 | 0,00 |
| 3313 | Einzahlungen aus der Veräußerung von Gebäuden und Bauten | 0,00 | 0,00 | 0,00 |
| 3314 | Einzahlungen aus der Veräußerung von technischen Anlagen, Fahrzeuge und Maschinen | 0,00 | 0,00 | 0,00 |
| 3315 | Einzahlungen aus der Veräußerung von Amts-, Betriebs- und Geschäftsausstattung | 0,00 | 0,00 | 0,00 |
| 3316 | Einzahlungen aus der Veräußerung von Kulturgütern | 0,00 | 0,00 | 0,00 |
| 3317 | Einzahlungen aus der Veräußerung von Beteiligungen | 0,00 | 0,00 | 0,00 |
| 332 | Einzahlungen aus der Rückzahlung von Darlehen sowie gewährten Vorschüssen | 0,00 | 0,00 | 0,00 |
| 3321 | Einzahlungen aus Darlehen an Träger des öffentlichen Rechts | 0,00 | 0,00 | 0,00 |
| 3322 | Einzahlungen aus Darlehen an Beteiligungen | 0,00 | 0,00 | 0,00 |
| 3323 | Einzahlungen aus Darlehen an Unternehmen und Haushalte | 0,00 | 0,00 | 0,00 |
| 3325 | Einzahlungen aus Vorschüssen und Anzahlungen | 0,00 | 0,00 | 0,00 |
| 333 | Einzahlungen aus Kapitaltransfers | 4 500,00 | 0,00 | 4 500,00 |
| 3331 | Kapitaltransferzahlungen von Trägern des öffentlichen Rechts | 4 500,00 | 0,00 | 4 500,00 |
| 3332 | Kapitaltransferzahlungen von Beteiligungen | 0,00 | 0,00 | 0,00 |
| 3333 | Kapitaltransferzahlungen von Unternehmen | 0,00 | 0,00 | 0,00 |
| 3334 | Kapitaltransferzahlungen von Haushalten und Organisationen ohne Erwerbscharakter | 0,00 | 0,00 | 0,00 |
| 3335 | Kapitaltransferzahlungen vom Ausland | 0,00 | 0,00 | 0,00 |
| 33 | Summe Einzahlungen investive Gebarung | 4 500,00 | 0,00 | 4 500,00 |
| 341 | Auszahlungen aus der Investitionstätigkeit | 4 500,00 | 600,00 | 3 900,00 |
| 3411 | Auszahlungen für den Erwerb von immateriellem Vermögen | 0,00 | 0,00 | 0,00 |

Wirtschaftsförderung (Gruppe 7)

| MVAG | Mittelverwendungs- und aufbringungsgruppen (1. und 2. Ebene) | RA 2023 | VA 2023 | RA - VA |
|------------|--|--------------------|--------------------|-------------------|
| 3412 | Auszahlungen für den Erwerb von Grundstücken und Grundstückseinrichtungen | 0,00 | 0,00 | 0,00 |
| 3413 | Auszahlungen für den Erwerb von Gebäuden und Bauten | 0,00 | 0,00 | 0,00 |
| 3414 | Auszahlungen für den Erwerb von technischen Anlagen, Fahrzeuge und Maschinen | 0,00 | 0,00 | 0,00 |
| 3415 | Auszahlungen für den Erwerb von Amts-, Betriebs- und Geschäftsausstattung | 4 500,00 | 600,00 | 3 900,00 |
| 3416 | Auszahlungen für den Erwerb von Kulturgütern | 0,00 | 0,00 | 0,00 |
| 3417 | Auszahlungen für den Erwerb von Beteiligungen | 0,00 | 0,00 | 0,00 |
| 342 | Auszahlungen von gewährten Darlehen sowie gewährten Vorschüssen | 0,00 | 0,00 | 0,00 |
| 3421 | Auszahlung von Darlehen an Träger des öffentlichen Rechts | 0,00 | 0,00 | 0,00 |
| 3422 | Auszahlung von Darlehen an Beteiligungen | 0,00 | 0,00 | 0,00 |
| 3423 | Auszahlung von Darlehen an Unternehmen und Haushalte | 0,00 | 0,00 | 0,00 |
| 3425 | Auszahlungen von Vorschüssen und Anzahlungen | 0,00 | 0,00 | 0,00 |
| 343 | Auszahlungen aus Kapitaltransfers | 5 000,00 | 700,00 | 4 300,00 |
| 3431 | Kapitaltransferzahlungen an Träger des öffentlichen Rechts | 5 000,00 | 0,00 | 5 000,00 |
| 3432 | Kapitaltransferzahlungen an Beteiligungen | 0,00 | 0,00 | 0,00 |
| 3433 | Kapitaltransferzahlungen an Unternehmen (Finanzunternehmen) | 0,00 | 0,00 | 0,00 |
| 3434 | Kapitaltransferzahlungen an Haushalte und Organisationen ohne Erwerbscharakter | 0,00 | 700,00 | -700,00 |
| 3435 | Kapitaltransferzahlungen an das Ausland | 0,00 | 0,00 | 0,00 |
| 34 | Summe Auszahlungen investive Gebarung | 9 500,00 | 1 300,00 | 8 200,00 |
| SA2 | Saldo (2) Geldfluss aus der Investiven Gebarung (33 – 34) | -5 000,00 | -1 300,00 | -3 700,00 |
| SA3 | Saldo (3) Nettofinanzierungssaldo (Saldo 1 + Saldo 2) | -688 271,40 | -807 500,00 | 119 228,60 |
| 351 | Einzahlungen aus der Aufnahme von Finanzschulden | 0,00 | 0,00 | 0,00 |
| 3511 | Einzahlungen aus empfangenen Darlehen von öffentlichen Körperschaften und Rechtsträgern | 0,00 | 0,00 | 0,00 |
| 3512 | Einzahlungen aus empfangenen Darlehen von Beteiligungen | 0,00 | 0,00 | 0,00 |
| 3513 | Einzahlungen aus empfangenen Darlehen von Unternehmen und privaten Haushalten | 0,00 | 0,00 | 0,00 |
| 3514 | Einzahlungen aus Finanzschulden (Finanzunternehmen) | 0,00 | 0,00 | 0,00 |
| 353 | Einzahlungen infolge eines Kapitaltausch bei derivativen Finanzinstrumenten mit Grundgeschäft | 0,00 | 0,00 | 0,00 |
| 3530 | Einzahlungen infolge eines Kapitaltausch bei derivativen Finanzinstrumenten mit Grundgeschäft | 0,00 | 0,00 | 0,00 |
| 355 | Einzahlungen aus dem Abgang von Finanzinstrumenten | 0,00 | 0,00 | 0,00 |
| 3550 | Einzahlungen aus dem Abgang von Finanzinstrumenten | 0,00 | 0,00 | 0,00 |
| 35 | Summe Einzahlungen aus der Finanzierungstätigkeit | 0,00 | 0,00 | 0,00 |
| 361 | Auszahlungen aus der Tilgung von Finanzschulden | 0,00 | 0,00 | 0,00 |

Wirtschaftsförderung (Gruppe 7)

| MVAG | Mittelverwendungs- und aufbringungsgruppen (1. und 2. Ebene) | RA 2023 | VA 2023 | RA - VA |
|------------|--|--------------------|--------------------|-------------------|
| 3611 | Auszahlungen aus empfangenen Darlehen von öffentlichen Körperschaften und Rechtsträgern | 0,00 | 0,00 | 0,00 |
| 3612 | Auszahlungen aus empfangenen Darlehen von Beteiligungen | 0,00 | 0,00 | 0,00 |
| 3613 | Auszahlungen aus empfangenen Darlehen von Unternehmen und privaten Haushalten | 0,00 | 0,00 | 0,00 |
| 3614 | Auszahlungen aus Finanzschulden | 0,00 | 0,00 | 0,00 |
| 3615 | Auszahlung aus der Rückzahlung von Leasingverbindlichkeiten | 0,00 | 0,00 | 0,00 |
| 363 | Auszahlungen infolge eines Kapitaltausch bei derivativen Finanzinstrumenten mit Grundgeschäft | 0,00 | 0,00 | 0,00 |
| 3630 | Auszahlungen infolge eines Kapitaltausch bei derivativen Finanzinstrumenten mit Grundgeschäft | 0,00 | 0,00 | 0,00 |
| 365 | Auszahlungen für den Erwerb von Finanzinstrumenten | 0,00 | 0,00 | 0,00 |
| 3650 | Auszahlungen für den Erwerb von Finanzinstrumenten | 0,00 | 0,00 | 0,00 |
| 36 | Summe Auszahlungen aus der Finanzierungstätigkeit | 0,00 | 0,00 | 0,00 |
| SA4 | Saldo (4) Geldfluss aus der Finanzierungstätigkeit (35 – 36) | 0,00 | 0,00 | 0,00 |
| SA5 | Saldo (5) Geldfluss aus der voranschlagswirksamen Gebarung (Saldo 3 + Saldo 4) | -688 271,40 | -807 500,00 | 119 228,60 |

Dienstleistungen (Gruppe 8)

| MVAG | Mittelverwendungs- und aufbringungsgruppen (1. und 2. Ebene) | RA 2023 | VA 2023 | RA - VA |
|------------|---|----------------------|----------------------|--------------------|
| 311 | Einzahlungen aus der operativen Verwaltungstätigkeit | 15 016 092,40 | 14 711 000,00 | 305 092,40 |
| 3111 | Einzahlungen aus eigenen Abgaben | 0,00 | 0,00 | 0,00 |
| 3112 | Einzahlungen aus Ertragsanteilen | 0,00 | 0,00 | 0,00 |
| 3113 | Einzahlungen aus Gebühren | 7 752 396,84 | 7 494 500,00 | 257 896,84 |
| 3114 | Einzahlungen aus Leistungen | 2 973 465,00 | 2 881 800,00 | 91 665,00 |
| 3115 | Einzahlungen aus Besitz und wirtschaftlicher Tätigkeit | 3 650 013,89 | 3 759 900,00 | -109 886,11 |
| 3116 | Einzahlungen aus Veräußerung von geringwertigen Wirtschaftsgütern (GWG) und sonstige Einzahlungen | 640 216,67 | 574 800,00 | 65 416,67 |
| 312 | Einzahlungen aus Transfers (ohne Kapitaltransfers) | 186 629,03 | 207 300,00 | -20 670,97 |
| 3121 | Transferzahlungen von Trägern des öffentlichen Rechts | 185 922,36 | 162 600,00 | 23 322,36 |
| 3122 | Transferzahlungen von Beteiligten | 0,00 | 0,00 | 0,00 |
| 3123 | Transferzahlungen von Unternehmen (inkl. Finanzunternehmen) | 706,67 | 44 700,00 | -43 993,33 |
| 3124 | Transferzahlungen von Haushalte und Organisationen ohne Erwerbscharakter | 0,00 | 0,00 | 0,00 |
| 3125 | Transferzahlungen vom Ausland | 0,00 | 0,00 | 0,00 |
| 3126 | Investitions- und Tilgungszuschüsse zwischen Unternehmungen und Betrieben der Gebietskörperschaft und der Gebietskörperschaft | 0,00 | 0,00 | 0,00 |
| 313 | Einzahlungen aus Finanzerträgen | 103 517,69 | 22 400,00 | 81 117,69 |
| 3131 | Einzahlungen aus Zinserträgen | 103 517,69 | 22 400,00 | 81 117,69 |
| 3133 | Einzahlungen aus Gewinnentnahmen von marktbestimmten Betrieben | 0,00 | 0,00 | 0,00 |
| 3134 | Sonstige Einzahlungen aus Finanzerträgen | 0,00 | 0,00 | 0,00 |
| 3135 | Einzahlungen aus Dividenden/Gewinnausschüttungen | 0,00 | 0,00 | 0,00 |
| 31 | Summe Einzahlungen operative Gebarung | 15 306 239,12 | 14 940 700,00 | 365 539,12 |
| 321 | Auszahlungen aus Personalaufwand | 4 780 151,15 | 4 833 600,00 | -53 448,85 |
| 3211 | Auszahlungen für Personalaufwand Bezüge, Nebengebühren, und Mehrleistungsvergütungen) | 3 795 815,39 | 3 820 900,00 | -25 084,61 |
| 3212 | Auszahlungen für gesetzliche und freiwillige Sozialaufwendungen | 980 112,61 | 1 007 600,00 | -27 487,39 |
| 3213 | Auszahlungen aus sonstigem Personalaufwand | 4 223,15 | 5 100,00 | -876,85 |
| 322 | Auszahlungen aus Sachaufwand (ohne Transferaufwand) | 8 568 446,93 | 9 393 500,00 | -825 053,07 |
| 3221 | Auszahlungen für Gebrauchs- und Verbrauchsgüter, Handelswaren | 439 938,46 | 593 800,00 | -153 861,54 |
| 3222 | Auszahlungen für Verwaltungs- und Betriebsaufwand | 1 284 110,87 | 1 443 500,00 | -159 389,13 |
| 3223 | Auszahlungen für Leasing- und Mietaufwand | 180 944,81 | 204 400,00 | -23 455,19 |
| 3224 | Auszahlungen für Instandhaltung | 1 953 910,80 | 2 017 600,00 | -63 689,20 |
| 3225 | Sonstige Auszahlungen aus Sachaufwand | 4 709 541,99 | 5 134 200,00 | -424 658,01 |
| 323 | Auszahlungen aus Transfers (ohne Kapitaltransfers) | 5 076,76 | 16 000,00 | -10 923,24 |
| 3231 | Transferzahlungen an Träger des öffentlichen Rechts | 1 211,76 | 11 500,00 | -10 288,24 |
| 3232 | Transferzahlungen an Beteiligten | 0,00 | 0,00 | 0,00 |
| 3233 | Transferzahlungen an Unternehmen (inkl. Finanzunternehmen) | 0,00 | 0,00 | 0,00 |

Dienstleistungen (Gruppe 8)

| MVAG | Mittelverwendungs- und aufbringungsgruppen (1. und 2. Ebene) | RA 2023 | VA 2023 | RA - VA |
|------------|---|----------------------|----------------------|----------------------|
| 3234 | Transferzahlungen an Haushalte und Organisationen ohne Erwerbscharakter | 3 865,00 | 4 500,00 | -635,00 |
| 3235 | Transferzahlungen an das Ausland | 0,00 | 0,00 | 0,00 |
| 3236 | Investitions- und Tilgungszuschüsse zwischen Unternehmungen und Betrieben der Gebietskörperschaft und der Gebietskörperschaft | 0,00 | 0,00 | 0,00 |
| 324 | Auszahlungen aus Finanzaufwand | 1 217 273,45 | 1 354 900,00 | -137 626,55 |
| 3241 | Auszahlungen für Zinsaufwand, für Finanzierungsleasing, für Forderungskauf, für Finanzschulden und derivative Finanzinstrumente m | 1 215 408,20 | 1 352 600,00 | -137 191,80 |
| 3242 | Auszahlungen für Zinsen aus derivativen Finanzinstrumenten ohne Grundgeschäft | 0,00 | 0,00 | 0,00 |
| 3243 | Auszahlung aus Gewinnentnahmen von marktbestimmten Betrieben | 0,00 | 0,00 | 0,00 |
| 3244 | Sonstige Auszahlungen aus Finanzaufwendungen | 1 865,25 | 2 300,00 | -434,75 |
| 32 | Summe Auszahlungen operative Gebarung | 14 570 948,29 | 15 598 000,00 | -1 027 051,71 |
| SA1 | Saldo (1) Geldfluss aus der Operativen Gebarung (31 – 32) | 735 290,83 | -657 300,00 | 1 392 590,83 |
| 331 | Einzahlungen aus der Investitionstätigkeit | 1 144 333,66 | 473 100,00 | 671 233,66 |
| 3311 | Einzahlungen aus der Veräußerung von immateriellem Vermögen | 0,00 | 0,00 | 0,00 |
| 3312 | Einzahlungen aus der Veräußerung von Grundstücken und Grundstückeinrichtungen | 1 144 333,66 | 473 000,00 | 671 333,66 |
| 3313 | Einzahlungen aus der Veräußerung von Gebäuden und Bauten | 0,00 | 0,00 | 0,00 |
| 3314 | Einzahlungen aus der Veräußerung von technischen Anlagen, Fahrzeuge und Maschinen | 0,00 | 0,00 | 0,00 |
| 3315 | Einzahlungen aus der Veräußerung von Amts-, Betriebs- und Geschäftsausstattung | 0,00 | 100,00 | -100,00 |
| 3316 | Einzahlungen aus der Veräußerung von Kulturgütern | 0,00 | 0,00 | 0,00 |
| 3317 | Einzahlungen aus der Veräußerung von Beteiligungen | 0,00 | 0,00 | 0,00 |
| 332 | Einzahlungen aus der Rückzahlung von Darlehen sowie gewährten Vorschüssen | 0,00 | 0,00 | 0,00 |
| 3321 | Einzahlungen aus Darlehen an Träger des öffentlichen Rechts | 0,00 | 0,00 | 0,00 |
| 3322 | Einzahlungen aus Darlehen an Beteiligungen | 0,00 | 0,00 | 0,00 |
| 3323 | Einzahlungen aus Darlehen an Unternehmen und Haushalte | 0,00 | 0,00 | 0,00 |
| 3325 | Einzahlungen aus Vorschüssen und Anzahlungen | 0,00 | 0,00 | 0,00 |
| 333 | Einzahlungen aus Kapitaltransfers | 1 387 886,07 | 1 762 900,00 | -375 013,93 |
| 3331 | Kapitaltransferzahlungen von Trägern des öffentlichen Rechts | 1 161 131,36 | 1 457 900,00 | -296 768,64 |
| 3332 | Kapitaltransferzahlungen von Beteiligungen | 0,00 | 145 000,00 | -145 000,00 |
| 3333 | Kapitaltransferzahlungen von Unternehmen | 0,00 | 0,00 | 0,00 |
| 3334 | Kapitaltransferzahlungen von Haushalten und Organisationen ohne Erwerbscharakter | 226 754,71 | 160 000,00 | 66 754,71 |
| 3335 | Kapitaltransferzahlungen vom Ausland | 0,00 | 0,00 | 0,00 |
| 33 | Summe Einzahlungen investive Gebarung | 2 532 219,73 | 2 236 000,00 | 296 219,73 |
| 341 | Auszahlungen aus der Investitionstätigkeit | 6 175 463,86 | 14 613 600,00 | -8 438 136,14 |
| 3411 | Auszahlungen für den Erwerb von immateriellem Vermögen | 19 588,20 | 20 000,00 | -411,80 |

Dienstleistungen (Gruppe 8)

| MVAG | Mittelverwendungs- und aufbringungsgruppen (1. und 2. Ebene) | RA 2023 | VA 2023 | RA - VA |
|------------|--|----------------------|-----------------------|----------------------|
| 3412 | Auszahlungen für den Erwerb von Grundstücken und Grundstückseinrichtungen | 5 120 712,02 | 13 010 100,00 | -7 889 387,98 |
| 3413 | Auszahlungen für den Erwerb von Gebäuden und Bauten | 752 784,08 | 1 299 200,00 | -546 415,92 |
| 3414 | Auszahlungen für den Erwerb von technischen Anlagen, Fahrzeuge und Maschinen | 262 904,79 | 251 500,00 | 11 404,79 |
| 3415 | Auszahlungen für den Erwerb von Amts-, Betriebs- und Geschäftsausstattung | 19 474,77 | 32 800,00 | -13 325,23 |
| 3416 | Auszahlungen für den Erwerb von Kulturgütern | 0,00 | 0,00 | 0,00 |
| 3417 | Auszahlungen für den Erwerb von Beteiligungen | 0,00 | 0,00 | 0,00 |
| 342 | Auszahlungen von gewährten Darlehen sowie gewährten Vorschüssen | 0,00 | 0,00 | 0,00 |
| 3421 | Auszahlung von Darlehen an Träger des öffentlichen Rechts | 0,00 | 0,00 | 0,00 |
| 3422 | Auszahlung von Darlehen an Beteiligungen | 0,00 | 0,00 | 0,00 |
| 3423 | Auszahlung von Darlehen an Unternehmen und Haushalte | 0,00 | 0,00 | 0,00 |
| 3425 | Auszahlungen von Vorschüssen und Anzahlungen | 0,00 | 0,00 | 0,00 |
| 343 | Auszahlungen aus Kapitaltransfers | 485 871,65 | 400 000,00 | 85 871,65 |
| 3431 | Kapitaltransferzahlungen an Träger des öffentlichen Rechts | 0,00 | 0,00 | 0,00 |
| 3432 | Kapitaltransferzahlungen an Beteiligungen | 0,00 | 0,00 | 0,00 |
| 3433 | Kapitaltransferzahlungen an Unternehmen (Finanzunternehmen) | 455 871,65 | 370 000,00 | 85 871,65 |
| 3434 | Kapitaltransferzahlungen an Haushalte und Organisationen ohne Erwerbscharakter | 30 000,00 | 30 000,00 | 0,00 |
| 3435 | Kapitaltransferzahlungen an das Ausland | 0,00 | 0,00 | 0,00 |
| 34 | Summe Auszahlungen investive Gebarung | 6 661 335,51 | 15 013 600,00 | -8 352 264,49 |
| SA2 | Saldo (2) Geldfluss aus der Investiven Gebarung (33 – 34) | -4 129 115,78 | -12 777 600,00 | 8 648 484,22 |
| SA3 | Saldo (3) Nettofinanzierungssaldo (Saldo 1 + Saldo 2) | -3 393 824,95 | -13 434 900,00 | 10 041 075,05 |
| 351 | Einzahlungen aus der Aufnahme von Finanzschulden | 2 552 879,23 | 5 495 300,00 | -2 942 420,77 |
| 3511 | Einzahlungen aus empfangenen Darlehen von öffentlichen Körperschaften und Rechtsträgern | 549 838,33 | 234 600,00 | 315 238,33 |
| 3512 | Einzahlungen aus empfangenen Darlehen von Beteiligungen | 0,00 | 0,00 | 0,00 |
| 3513 | Einzahlungen aus empfangenen Darlehen von Unternehmen und privaten Haushalten | 0,00 | 0,00 | 0,00 |
| 3514 | Einzahlungen aus Finanzschulden (Finanzunternehmen) | 2 003 040,90 | 5 260 700,00 | -3 257 659,10 |
| 353 | Einzahlungen infolge eines Kapitaltausch bei derivativen Finanzinstrumenten mit Grundgeschäft | 0,00 | 0,00 | 0,00 |
| 3530 | Einzahlungen infolge eines Kapitaltausch bei derivativen Finanzinstrumenten mit Grundgeschäft | 0,00 | 0,00 | 0,00 |
| 355 | Einzahlungen aus dem Abgang von Finanzinstrumenten | 0,00 | 0,00 | 0,00 |
| 3550 | Einzahlungen aus dem Abgang von Finanzinstrumenten | 0,00 | 0,00 | 0,00 |
| 35 | Summe Einzahlungen aus der Finanzierungstätigkeit | 2 552 879,23 | 5 495 300,00 | -2 942 420,77 |
| 361 | Auszahlungen aus der Tilgung von Finanzschulden | 2 645 687,00 | 2 821 200,00 | -175 513,00 |

Dienstleistungen (Gruppe 8)

| MVAG | Mittelverwendungs- und aufbringungsgruppen (1. und 2. Ebene) | RA 2023 | VA 2023 | RA - VA |
|------------|--|----------------------|-----------------------|----------------------|
| 3611 | Auszahlungen aus empfangenen Darlehen von öffentlichen Körperschaften und Rechtsträgern | 187 725,24 | 195 600,00 | -7 874,76 |
| 3612 | Auszahlungen aus empfangenen Darlehen von Beteiligungen | 0,00 | 0,00 | 0,00 |
| 3613 | Auszahlungen aus empfangenen Darlehen von Unternehmen und privaten Haushalten | 0,00 | 0,00 | 0,00 |
| 3614 | Auszahlungen aus Finanzschulden | 2 457 961,76 | 2 625 600,00 | -167 638,24 |
| 3615 | Auszahlung aus der Rückzahlung von Leasingverbindlichkeiten | 0,00 | 0,00 | 0,00 |
| 363 | Auszahlungen infolge eines Kapitaltausch bei derivativen Finanzinstrumenten mit Grundgeschäft | 0,00 | 0,00 | 0,00 |
| 3630 | Auszahlungen infolge eines Kapitaltausch bei derivativen Finanzinstrumenten mit Grundgeschäft | 0,00 | 0,00 | 0,00 |
| 365 | Auszahlungen für den Erwerb von Finanzinstrumenten | 0,00 | 0,00 | 0,00 |
| 3650 | Auszahlungen für den Erwerb von Finanzinstrumenten | 0,00 | 0,00 | 0,00 |
| 36 | Summe Auszahlungen aus der Finanzierungstätigkeit | 2 645 687,00 | 2 821 200,00 | -175 513,00 |
| SA4 | Saldo (4) Geldfluss aus der Finanzierungstätigkeit (35 – 36) | -92 807,77 | 2 674 100,00 | -2 766 907,77 |
| SA5 | Saldo (5) Geldfluss aus der voranschlagswirksamen Gebarung (Saldo 3 + Saldo 4) | -3 486 632,72 | -10 760 800,00 | 7 274 167,28 |

Finanzwirtschaft (Gruppe 9)

| MVAG | Mittelverwendungs- und aufbringungsgruppen (1. und 2. Ebene) | RA 2023 | VA 2023 | RA - VA |
|------------|---|----------------------|----------------------|--------------------|
| 311 | Einzahlungen aus der operativen Verwaltungstätigkeit | 29 402 684,25 | 28 484 600,00 | 918 084,25 |
| 3111 | Einzahlungen aus eigenen Abgaben | 11 762 123,22 | 10 502 600,00 | 1 259 523,22 |
| 3112 | Einzahlungen aus Ertragsanteilen | 17 476 168,41 | 17 800 000,00 | -323 831,59 |
| 3113 | Einzahlungen aus Gebühren | 0,00 | 0,00 | 0,00 |
| 3114 | Einzahlungen aus Leistungen | 162 192,32 | 156 900,00 | 5 292,32 |
| 3115 | Einzahlungen aus Besitz und wirtschaftlicher Tätigkeit | 0,00 | 0,00 | 0,00 |
| 3116 | Einzahlungen aus Veräußerung von geringwertigen Wirtschaftsgütern (GWG) und sonstige Einzahlungen | 2 200,30 | 25 100,00 | -22 899,70 |
| 312 | Einzahlungen aus Transfers (ohne Kapitaltransfers) | 1 351 705,30 | 1 195 900,00 | 155 805,30 |
| 3121 | Transferzahlungen von Trägern des öffentlichen Rechts | 1 351 705,30 | 1 195 900,00 | 155 805,30 |
| 3122 | Transferzahlungen von Beteiligten | 0,00 | 0,00 | 0,00 |
| 3123 | Transferzahlungen von Unternehmen (inkl. Finanzunternehmen) | 0,00 | 0,00 | 0,00 |
| 3124 | Transferzahlungen von Haushalte und Organisationen ohne Erwerbscharakter | 0,00 | 0,00 | 0,00 |
| 3125 | Transferzahlungen vom Ausland | 0,00 | 0,00 | 0,00 |
| 3126 | Investitions- und Tilgungszuschüsse zwischen Unternehmungen und Betrieben der Gebietskörperschaft und der Gebietskörperschaft | 0,00 | 0,00 | 0,00 |
| 313 | Einzahlungen aus Finanzerträgen | 30 295,11 | 148 800,00 | -118 504,89 |
| 3131 | Einzahlungen aus Zinserträgen | 24 024,44 | 800,00 | 23 224,44 |
| 3133 | Einzahlungen aus Gewinnentnahmen von marktbestimmten Betrieben | 0,00 | 0,00 | 0,00 |
| 3134 | Sonstige Einzahlungen aus Finanzerträgen | 0,00 | 0,00 | 0,00 |
| 3135 | Einzahlungen aus Dividenden/Gewinnausschüttungen | 6 270,67 | 148 000,00 | -141 729,33 |
| 31 | Summe Einzahlungen operative Gebarung | 30 784 684,66 | 29 829 300,00 | 955 384,66 |
| 321 | Auszahlungen aus Personalaufwand | 511 663,99 | 514 500,00 | -2 836,01 |
| 3211 | Auszahlungen für Personalaufwand Bezüge, Nebengebühren, und Mehrleistungsvergütungen) | 406 447,90 | 406 500,00 | -52,10 |
| 3212 | Auszahlungen für gesetzliche und freiwillige Sozialaufwendungen | 100 852,05 | 103 500,00 | -2 647,95 |
| 3213 | Auszahlungen aus sonstigem Personalaufwand | 4 364,04 | 4 500,00 | -135,96 |
| 322 | Auszahlungen aus Sachaufwand (ohne Transferaufwand) | 78 833,32 | 109 100,00 | -30 266,68 |
| 3221 | Auszahlungen für Gebrauchs- und Verbrauchsgüter, Handelswaren | 7 227,22 | 10 800,00 | -3 572,78 |
| 3222 | Auszahlungen für Verwaltungs- und Betriebsaufwand | 15 445,51 | 24 800,00 | -9 354,49 |
| 3223 | Auszahlungen für Leasing- und Mietaufwand | 3 450,64 | 4 300,00 | -849,36 |
| 3224 | Auszahlungen für Instandhaltung | 14 762,33 | 17 400,00 | -2 637,67 |
| 3225 | Sonstige Auszahlungen aus Sachaufwand | 37 947,62 | 51 800,00 | -13 852,38 |
| 323 | Auszahlungen aus Transfers (ohne Kapitaltransfers) | 3 763 824,21 | 3 858 300,00 | -94 475,79 |
| 3231 | Transferzahlungen an Träger des öffentlichen Rechts | 2 059 824,21 | 2 094 600,00 | -34 775,79 |
| 3232 | Transferzahlungen an Beteiligten | 10 000,00 | 69 700,00 | -59 700,00 |
| 3233 | Transferzahlungen an Unternehmen (inkl. Finanzunternehmen) | 1 694 000,00 | 1 694 000,00 | 0,00 |

Finanzwirtschaft (Gruppe 9)

| MVAG | Mittelverwendungs- und aufbringungsgruppen (1. und 2. Ebene) | RA 2023 | VA 2023 | RA - VA |
|------------|---|----------------------|----------------------|---------------------|
| 3234 | Transferzahlungen an Haushalte und Organisationen ohne Erwerbscharakter | 0,00 | 0,00 | 0,00 |
| 3235 | Transferzahlungen an das Ausland | 0,00 | 0,00 | 0,00 |
| 3236 | Investitions- und Tilgungszuschüsse zwischen Unternehmungen und Betrieben der Gebietskörperschaft und der Gebietskörperschaft | 0,00 | 0,00 | 0,00 |
| 324 | Auszahlungen aus Finanzaufwand | 25 916,74 | 56 300,00 | -30 383,26 |
| 3241 | Auszahlungen für Zinsaufwand, für Finanzierungsleasing, für Forderungskauf, für Finanzschulden und derivative Finanzinstrumente m | 12 031,16 | 40 000,00 | -27 968,84 |
| 3242 | Auszahlungen für Zinsen aus derivativen Finanzinstrumenten ohne Grundgeschäft | 0,00 | 0,00 | 0,00 |
| 3243 | Auszahlung aus Gewinnentnahmen von marktbestimmten Betrieben | 0,00 | 0,00 | 0,00 |
| 3244 | Sonstige Auszahlungen aus Finanzaufwendungen | 13 885,58 | 16 300,00 | -2 414,42 |
| 32 | Summe Auszahlungen operative Gebarung | 4 380 238,26 | 4 538 200,00 | -157 961,74 |
| SA1 | Saldo (1) Geldfluss aus der Operativen Gebarung (31 – 32) | 26 404 446,40 | 25 291 100,00 | 1 113 346,40 |
| 331 | Einzahlungen aus der Investitionstätigkeit | 1 177 525,48 | 0,00 | 1 177 525,48 |
| 3311 | Einzahlungen aus der Veräußerung von immateriellem Vermögen | 0,00 | 0,00 | 0,00 |
| 3312 | Einzahlungen aus der Veräußerung von Grundstücken und Grundstückeinrichtungen | 1 177 525,48 | 0,00 | 1 177 525,48 |
| 3313 | Einzahlungen aus der Veräußerung von Gebäuden und Bauten | 0,00 | 0,00 | 0,00 |
| 3314 | Einzahlungen aus der Veräußerung von technischen Anlagen, Fahrzeuge und Maschinen | 0,00 | 0,00 | 0,00 |
| 3315 | Einzahlungen aus der Veräußerung von Amts-, Betriebs- und Geschäftsausstattung | 0,00 | 0,00 | 0,00 |
| 3316 | Einzahlungen aus der Veräußerung von Kulturgütern | 0,00 | 0,00 | 0,00 |
| 3317 | Einzahlungen aus der Veräußerung von Beteiligungen | 0,00 | 0,00 | 0,00 |
| 332 | Einzahlungen aus der Rückzahlung von Darlehen sowie gewährten Vorschüssen | 0,00 | 0,00 | 0,00 |
| 3321 | Einzahlungen aus Darlehen an Träger des öffentlichen Rechts | 0,00 | 0,00 | 0,00 |
| 3322 | Einzahlungen aus Darlehen an Beteiligungen | 0,00 | 0,00 | 0,00 |
| 3323 | Einzahlungen aus Darlehen an Unternehmen und Haushalte | 0,00 | 0,00 | 0,00 |
| 3325 | Einzahlungen aus Vorschüssen und Anzahlungen | 0,00 | 0,00 | 0,00 |
| 333 | Einzahlungen aus Kapitaltransfers | 0,00 | 0,00 | 0,00 |
| 3331 | Kapitaltransferzahlungen von Trägern des öffentlichen Rechts | 0,00 | 0,00 | 0,00 |
| 3332 | Kapitaltransferzahlungen von Beteiligungen | 0,00 | 0,00 | 0,00 |
| 3333 | Kapitaltransferzahlungen von Unternehmen | 0,00 | 0,00 | 0,00 |
| 3334 | Kapitaltransferzahlungen von Haushalten und Organisationen ohne Erwerbscharakter | 0,00 | 0,00 | 0,00 |
| 3335 | Kapitaltransferzahlungen vom Ausland | 0,00 | 0,00 | 0,00 |
| 33 | Summe Einzahlungen investive Gebarung | 1 177 525,48 | 0,00 | 1 177 525,48 |
| 341 | Auszahlungen aus der Investitionstätigkeit | 1 856 722,38 | 6 000,00 | 1 850 722,38 |
| 3411 | Auszahlungen für den Erwerb von immateriellem Vermögen | 0,00 | 0,00 | 0,00 |

Finanzwirtschaft (Gruppe 9)

| MVAG | Mittelverwendungs- und aufbringungsgruppen (1. und 2. Ebene) | RA 2023 | VA 2023 | RA - VA |
|------------|--|----------------------|----------------------|---------------------|
| 3412 | Auszahlungen für den Erwerb von Grundstücken und Grundstückseinrichtungen | 0,00 | 0,00 | 0,00 |
| 3413 | Auszahlungen für den Erwerb von Gebäuden und Bauten | 0,00 | 0,00 | 0,00 |
| 3414 | Auszahlungen für den Erwerb von technischen Anlagen, Fahrzeuge und Maschinen | 0,00 | 0,00 | 0,00 |
| 3415 | Auszahlungen für den Erwerb von Amts-, Betriebs- und Geschäftsausstattung | 5 616,96 | 6 000,00 | -383,04 |
| 3416 | Auszahlungen für den Erwerb von Kulturgütern | 0,00 | 0,00 | 0,00 |
| 3417 | Auszahlungen für den Erwerb von Beteiligungen | 1 851 105,42 | 0,00 | 1 851 105,42 |
| 342 | Auszahlungen von gewährten Darlehen sowie gewährten Vorschüssen | 81 700,00 | 0,00 | 81 700,00 |
| 3421 | Auszahlung von Darlehen an Träger des öffentlichen Rechts | 0,00 | 0,00 | 0,00 |
| 3422 | Auszahlung von Darlehen an Beteiligungen | 81 700,00 | 0,00 | 81 700,00 |
| 3423 | Auszahlung von Darlehen an Unternehmen und Haushalte | 0,00 | 0,00 | 0,00 |
| 3425 | Auszahlungen von Vorschüssen und Anzahlungen | 0,00 | 0,00 | 0,00 |
| 343 | Auszahlungen aus Kapitaltransfers | 0,00 | 145 000,00 | -145 000,00 |
| 3431 | Kapitaltransferzahlungen an Träger des öffentlichen Rechts | 0,00 | 145 000,00 | -145 000,00 |
| 3432 | Kapitaltransferzahlungen an Beteiligungen | 0,00 | 0,00 | 0,00 |
| 3433 | Kapitaltransferzahlungen an Unternehmen (Finanzunternehmen) | 0,00 | 0,00 | 0,00 |
| 3434 | Kapitaltransferzahlungen an Haushalte und Organisationen ohne Erwerbscharakter | 0,00 | 0,00 | 0,00 |
| 3435 | Kapitaltransferzahlungen an das Ausland | 0,00 | 0,00 | 0,00 |
| 34 | Summe Auszahlungen investive Gebarung | 1 938 422,38 | 151 000,00 | 1 787 422,38 |
| SA2 | Saldo (2) Geldfluss aus der Investiven Gebarung (33 – 34) | -760 896,90 | -151 000,00 | -609 896,90 |
| SA3 | Saldo (3) Nettofinanzierungssaldo (Saldo 1 + Saldo 2) | 25 643 549,50 | 25 140 100,00 | 503 449,50 |
| 351 | Einzahlungen aus der Aufnahme von Finanzschulden | 0,00 | 0,00 | 0,00 |
| 3511 | Einzahlungen aus empfangenen Darlehen von öffentlichen Körperschaften und Rechtsträgern | 0,00 | 0,00 | 0,00 |
| 3512 | Einzahlungen aus empfangenen Darlehen von Beteiligungen | 0,00 | 0,00 | 0,00 |
| 3513 | Einzahlungen aus empfangenen Darlehen von Unternehmen und privaten Haushalten | 0,00 | 0,00 | 0,00 |
| 3514 | Einzahlungen aus Finanzschulden (Finanzunternehmen) | 0,00 | 0,00 | 0,00 |
| 353 | Einzahlungen infolge eines Kapitaltausch bei derivativen Finanzinstrumenten mit Grundgeschäft | 0,00 | 0,00 | 0,00 |
| 3530 | Einzahlungen infolge eines Kapitaltausch bei derivativen Finanzinstrumenten mit Grundgeschäft | 0,00 | 0,00 | 0,00 |
| 355 | Einzahlungen aus dem Abgang von Finanzinstrumenten | 0,00 | 0,00 | 0,00 |
| 3550 | Einzahlungen aus dem Abgang von Finanzinstrumenten | 0,00 | 0,00 | 0,00 |
| 35 | Summe Einzahlungen aus der Finanzierungstätigkeit | 0,00 | 0,00 | 0,00 |
| 361 | Auszahlungen aus der Tilgung von Finanzschulden | 0,00 | 0,00 | 0,00 |

Finanzwirtschaft (Gruppe 9)

| MVAG | Mittelverwendungs- und aufbringungsgruppen (1. und 2. Ebene) | RA 2023 | VA 2023 | RA - VA |
|------------|--|----------------------|----------------------|-------------------|
| 3611 | Auszahlungen aus empfangenen Darlehen von öffentlichen Körperschaften und Rechtsträgern | 0,00 | 0,00 | 0,00 |
| 3612 | Auszahlungen aus empfangenen Darlehen von Beteiligungen | 0,00 | 0,00 | 0,00 |
| 3613 | Auszahlungen aus empfangenen Darlehen von Unternehmen und privaten Haushalten | 0,00 | 0,00 | 0,00 |
| 3614 | Auszahlungen aus Finanzschulden | 0,00 | 0,00 | 0,00 |
| 3615 | Auszahlung aus der Rückzahlung von Leasingverbindlichkeiten | 0,00 | 0,00 | 0,00 |
| 363 | Auszahlungen infolge eines Kapitaltausch bei derivativen Finanzinstrumenten mit Grundgeschäft | 0,00 | 0,00 | 0,00 |
| 3630 | Auszahlungen infolge eines Kapitaltausch bei derivativen Finanzinstrumenten mit Grundgeschäft | 0,00 | 0,00 | 0,00 |
| 365 | Auszahlungen für den Erwerb von Finanzinstrumenten | 0,00 | 0,00 | 0,00 |
| 3650 | Auszahlungen für den Erwerb von Finanzinstrumenten | 0,00 | 0,00 | 0,00 |
| 36 | Summe Auszahlungen aus der Finanzierungstätigkeit | 0,00 | 0,00 | 0,00 |
| SA4 | Saldo (4) Geldfluss aus der Finanzierungstätigkeit (35 – 36) | 0,00 | 0,00 | 0,00 |
| SA5 | Saldo (5) Geldfluss aus der voranschlagswirksamen Gebarung (Saldo 3 + Saldo 4) | 25 643 549,50 | 25 140 100,00 | 503 449,50 |

Vermögenshaushalt (Anlage 1c)

| AKTIVA | | Code | Endbestand 31.12.2022 | Endbestand 31.12.2023 | Veränderung |
|-------------|--|------|--------------------------|--------------------------|---------------------|
| A | Langfristiges Vermögen | 10 | 198 423 262,42 | 203 633 546,17 | 5 210 283,75 |
| A.I | Immaterielle Vermögenswerte | 101 | 65 394,65 | 72 821,38 | 7 426,73 |
| A.I.1 | Immaterielle Vermögenswerte | 1010 | 65 394,65 | 72 821,38 | 7 426,73 |
| | 070000 Aktivierungsfähige Rechte (immaterielle Vermögenswerte) | | 65 394,65 | 72 821,38 | 7 426,73 |
| A.II | Sachanlagen | 102 | 190 744 636,72 | 193 374 405,09 | 2 629 768,37 |
| A.II.1 | Grundstücke, Grundstückseinrichtungen und Infrastruktur | 1021 | 68 037 425,34 | 66 271 829,00 | -1 765 596,34 |
| | 000000 Bebaute Grundstücke | | 25 332 753,50 | 25 080 016,65 | -252 736,85 |
| | 001000 Unbebaute Grundstücke | | 17 549 182,05 | 16 869 604,82 | -679 577,23 |
| | 002000 Straßenbauten | | 21 003 049,88 | 20 084 692,72 | -918 357,16 |
| | 002200 Rad- und Wanderwege | | 792,86 | 6 726,90 | 5 934,04 |
| | 002300 Straßenbauten | | 294 686,67 | 285 024,81 | -9 661,86 |
| | 003000 Grundstücke zu Straßenbauten | | 822 390,67 | 828 614,61 | 6 223,94 |
| | 005000 Anlagen zu Straßenbauten | | 2 487 757,37 | 2 494 579,47 | 6 822,10 |
| | 006000 Sonstige Grundstückseinrichtungen | | 520 645,38 | 519 199,61 | -1 445,77 |
| | 006100 Errichtung u. Ausgestaltung Kinderspielplätze | | 14 929,86 | 90 481,58 | 75 551,72 |
| | 006300 Baumpflanzung von Straßen | | 11 237,10 | 12 887,83 | 1 650,73 |
| A.II.2 | Gebäude und Bauten | 1022 | 47 934 808,08 | 47 669 451,36 | -265 356,72 |
| | 010000 Gebäude und Bauten | | 47 934 808,08 | 47 669 451,36 | -265 356,72 |
| A.II.3 | Wasser- und Abwasserbauten und -anlagen | 1023 | 47 207 447,13 | 47 326 030,01 | 118 582,88 |
| | 004000 Wasser- und Abwasserbauten und -anlagen | | 47 207 447,13 | 47 326 030,01 | 118 582,88 |
| A.II.4 | Sonderanlagen | 1024 | 1 534 105,68 | 2 023 274,81 | 489 169,13 |
| | 050000 Sonderanlagen | | 1 534 105,68 | 2 023 274,81 | 489 169,13 |
| A.II.5 | Technische Anlagen, Fahrzeuge und Maschinen | 1025 | 2 404 748,52 | 3 400 889,02 | 996 140,50 |
| | 020000 Maschinen und maschinelle Anlagen | | 411 208,06 | 792 779,57 | 381 571,51 |
| | 030000 Werkzeuge und sonstige Erzeugungsmittel | | 9 299,59 | 6 595,66 | -2 703,93 |
| | 040000 Fahrzeuge | | 1 984 240,87 | 2 582 225,82 | 597 984,95 |
| | 040010 Fahrzeuge | | 0,00 | 19 287,97 | 19 287,97 |
| A.II.6 | Amts-, Betriebs- und Geschäftsausstattung | 1026 | 1 648 693,23 | 1 733 365,38 | 84 672,15 |
| | 042000 Amts-, Betriebs- und Geschäftsausstattung | | 1 541 538,24 | 1 606 654,36 | 65 116,12 |
| | 042100 Amts-, Betriebs- und Geschäftsausstattung | | 107 154,99 | 126 711,02 | 19 556,03 |
| A.II.7 | Kulturgüter | 1027 | 18 829 842,22 | 18 780 435,08 | -49 407,14 |
| | 015000 Kulturgüter unbeweglich | | 18 829 842,22 | 18 780 435,08 | -49 407,14 |

| AKTIVA | | Code | Endbestand 31.12.2022 | Endbestand 31.12.2023 | Veränderung |
|--------------|---|------------|--------------------------|--------------------------|----------------------|
| A.II.8 | Geleistete Anzahlungen für Anlagen und Anlagen in Bau | 1028 | 3 147 566,52 | 6 169 130,43 | 3 021 563,91 |
| | 060000 Im Bau befindliche Grundstückseinrichtungen | | 2 420 585,99 | 4 289 649,89 | 1 869 063,90 |
| | 060010 Im Bau befindliche Grundstückseinrichtungen | | 0,00 | 858 693,22 | 858 693,22 |
| | 060020 Im Bau befindliche Grundstückseinrichtungen | | 97 871,44 | 1 020 787,32 | 922 915,88 |
| | 061000 Im Bau befindliche Gebäude und Bauten | | 629 109,09 | 0,00 | -629 109,09 |
| A.III | Aktive Finanzinstrumente/Langfristiges Finanzvermögen | 103 | 827 967,06 | 857 544,64 | 29 577,58 |
| A.III.1 | Bis zur Endfälligkeit gehaltene Finanzinstrumente | 1031 | 0,00 | 0,00 | 0,00 |
| A.III.2 | Zur Veräußerung verfügbare Finanzinstrumente | 1032 | 827 967,06 | 857 544,64 | 29 577,58 |
| | 085000 Bis zur Endfälligkeit gehaltene Finanzinstrumente – langfristig | | 827 967,06 | 857 544,64 | 29 577,58 |
| A.III.3 | Partizipations- und Hybridkapital | 1033 | 0,00 | 0,00 | 0,00 |
| A.III.4 | Derivative Finanzinstrumente ohne Grundgeschäft | 1034 | 0,00 | 0,00 | 0,00 |
| A.IV | Beteiligungen | 104 | 2 182 730,41 | 4 118 489,27 | 1 935 758,86 |
| A.IV.1 | Beteiligungen an verbundenen Unternehmen | 1041 | 1 884 832,52 | 3 820 717,33 | 1 935 884,81 |
| | 080000 Beteiligungen an verbundenen Unternehmen | | 1 884 832,52 | 3 820 717,33 | 1 935 884,81 |
| A.IV.2 | Beteiligungen an assoziierten Unternehmen | 1042 | 0,00 | 0,00 | 0,00 |
| A.IV.3 | Sonstige Beteiligungen | 1043 | 297 897,89 | 297 771,94 | -125,95 |
| | 082000 Sonstige Beteiligungen | | 297 897,89 | 297 771,94 | -125,95 |
| A.IV.4 | Verwaltete Einrichtungen, die der Kontrolle unterliegen | 1044 | 0,00 | 0,00 | 0,00 |
| A.V | Langfristige Forderungen | 106 | 4 602 533,58 | 5 210 285,79 | 607 752,21 |
| A.V.1 | Langfristige Forderungen aus Lieferungen und Leistungen | 1061 | 0,00 | 0,00 | 0,00 |
| A.V.2 | Langfristige Forderungen aus gewährten Darlehen | 1062 | 0,00 | 81 700,00 | 81 700,00 |
| | 248000 Darlehen an Beteiligungen | | 0,00 | 81 700,00 | 81 700,00 |
| A.V.3 | Sonstige langfristige Forderungen | 1063 | 4 602 533,58 | 5 128 585,79 | 526 052,21 |
| | 273000 Bezugsvorschüsse an private Haushalte | | 3 450,00 | 1 850,00 | -1 600,00 |
| | 284000 Sonstige langfristige Forderungen | | 4 599 083,58 | 5 126 735,79 | 527 652,21 |
| B | Kurzfristiges Vermögen | 11 | 21 748 463,88 | 20 306 833,79 | -1 441 630,09 |
| B.I | Kurzfristige Forderungen | 113 | 3 185 327,63 | 2 938 811,75 | -246 515,88 |
| B.I.1 | Kurzfristige Forderungen aus Lieferungen und Leistungen | 1131 | 1 083 695,69 | 706 048,59 | -377 647,10 |
| | 230000 Kurzfristige Forderungen aus Lieferungen und Leistungen | | 1 148 922,72 | 762 447,08 | -386 475,64 |
| | 297000 Wertberichtigungen zu kurzfristigen Forderungen aus Lieferungen und Leistungen | | -65 227,03 | -56 398,49 | 8 828,54 |
| B.I.2 | Kurzfristige Forderungen aus Abgaben | 1132 | 849 795,89 | 341 290,58 | -508 505,31 |
| | 233000 Forderungen aus Abgaben | | 867 631,03 | 355 640,88 | -511 990,15 |
| | 298000 Wertberichtigungen zu kurzfristigen Forderungen aus Abgaben | | -17 835,14 | -14 350,30 | 3 484,84 |
| B.I.3 | Sonstige kurzfristige Forderungen | 1133 | 552 052,87 | 1 222 898,56 | 670 845,69 |
| | 283000 Sonstige kurzfristige Forderungen | | 552 052,87 | 1 222 898,56 | 670 845,69 |

| AKTIVA | | Code | Endbestand 31.12.2022 | Endbestand 31.12.2023 | Veränderung |
|--------------|--|------|--------------------------|--------------------------|----------------------|
| B.I.4 | Sonstige kurzfristige Forderungen (nicht voranschlagswirksame Gebarung) | 1134 | 699 783,18 | 668 574,02 | -31 209,16 |
| | 270000 Finanzamt Vorsteuerbeträge (nicht voranschlagswirksame Gebarung) | | 695 942,62 | 643 692,28 | -52 250,34 |
| | 279000 Sonstige für Dritte geleistete Vorschüsse (nicht voranschlagswirksame Gebarung) | | 1 560,59 | 22 601,77 | 21 041,18 |
| | 287000 Sonstige kurzfristige Forderungen (nicht voranschlagswirksame Gebarung) | | 2 279,97 | 2 279,97 | 0,00 |
| B.II | Vorräte | 114 | 0,00 | 0,00 | 0,00 |
| B.II.1 | Vorräte | 1141 | 0,00 | 0,00 | 0,00 |
| B.II.2 | Gegebene Anzahlungen auf Vorräte | 1142 | 0,00 | 0,00 | 0,00 |
| B.III | Liquide Mittel | 115 | 18 421 895,25 | 17 209 365,21 | -1 212 530,04 |
| B.III.1 | Kassa, Bankguthaben, Schecks | 1151 | 5 441 012,33 | 4 849 518,42 | -591 493,91 |
| | 200010 Stadtkasse | | 18 115,90 | 10 331,85 | -7 784,05 |
| | 210112 Austrian Anadi Bank AG | | 4 645 883,67 | 3 340 237,60 | -1 305 646,07 |
| | 210132 Bank Austria UniCredit AG | | 35 845,43 | 153 724,55 | 117 879,12 |
| | 210162 BKS AG | | 14 664,79 | 44 016,29 | 29 351,50 |
| | 210302 Volksbank Kärnten eG | | 4 870,70 | 3 654,80 | -1 215,90 |
| | 210402 Ktn.Sparkasse AG | | 0,00 | 0,00 | 0,00 |
| | 210702 PSK Bank AG | | 30 677,21 | 6 165,64 | -24 511,57 |
| | 210802 Austrian Anadi Bank AG | | 377 286,23 | 816 063,78 | 438 777,55 |
| | 210902 Raiba reg. Gen.m.b.H. | | 13 845,73 | 64 417,19 | 50 571,46 |
| | 220100 Sparbuch Kautions Mietwohnungen | | 218 467,67 | 240 217,67 | 21 750,00 |
| | 220110 Sparbuch Bebauungsverpflichtungen | | 81 355,00 | 170 689,05 | 89 334,05 |
| | 906010 Lohnüberleitung (2019) | | 0,00 | 0,00 | 0,00 |
| | 906020 Vergütungen | | 0,00 | 0,00 | 0,00 |
| | 906030 Verrechnung | | 0,00 | 0,00 | 0,00 |

| AKTIVA | | Code | Endbestand 31.12.2022 | Endbestand 31.12.2023 | Veränderung |
|-------------------------------|--|------|--------------------------|--------------------------|---------------------|
| B.III.2 | Zahlungsmittelreserven | 1152 | 12 980 882,92 | 12 359 846,79 | -621 036,13 |
| | 294010 Rücklage Feuerwehr | | 49 841,40 | 50 038,89 | 197,49 |
| | 294020 Rücklage Fachhochschule | | 171 190,36 | 171 203,20 | 12,84 |
| | 294040 Rücklage Wirtschaftshof | | 1 030,73 | 0,00 | -1 030,73 |
| | 294050 Rücklage Wirtschaftsförderung | | 27 571,60 | 10 062,05 | -17 509,55 |
| | 294060 Rücklage Kanalausbau | | 5 116 198,17 | 5 031 040,82 | -85 157,35 |
| | 294100 Rücklage Müllbeseitigung | | 642 701,83 | 931 201,22 | 288 499,39 |
| | 294120 Rücklage Straßenbeleuchtung | | 587 186,94 | 508 058,04 | -79 128,90 |
| | 294130 Rücklage Ausbau Friedhof | | 311 708,85 | 331 190,30 | 19 481,45 |
| | 294140 Rücklage Fäkalienabfuhr | | 352 046,71 | 353 996,90 | 1 950,19 |
| | 294150 Rücklage Drautalperle | | 5 169,31 | 5 189,80 | 20,49 |
| | 294160 Rücklage Abfertigungen Mitarbeiter Hallenbad alt | | 46 823,65 | 27 986,64 | -18 837,01 |
| | 294170 Rücklage Drautalperle - IH und Zinsabsicherung | | 227 926,50 | 131 011,67 | -96 914,83 |
| | 294180 Rücklage Wohnbau | | 632 862,85 | 684 577,23 | 51 714,38 |
| | 294190 Rücklage Wasserversorgung | | 2 142 717,14 | 1 918 516,80 | -224 200,34 |
| | 294200 Rücklage EDV | | 18 456,04 | 0,00 | -18 456,04 |
| | 294230 Rücklage Grundbesitz | | 1 226 909,12 | 923 950,69 | -302 958,43 |
| | 294550 Festgeld Zahlungsmittelreserven Kanal | | 0,00 | 0,00 | 0,00 |
| | 295010 Rücklage Betriebsmittel - Kärntner Sparkasse | | 397 561,72 | 299 702,99 | -97 858,73 |
| | 295020 Rücklage Betriebsmittel - Austrian Anadi | | 49 784,57 | 77 435,47 | 27 650,90 |
| | 295030 Rücklage Betriebsmittel - Strom | | 794 120,12 | 796 123,13 | 2 003,01 |
| | 295040 Rücklage Straßenverkehr | | 61 599,87 | 61 927,20 | 327,33 |
| | 295050 Rücklage Straßenausbau | | 70 845,18 | 0,00 | -70 845,18 |
| | 295060 Rücklage Betriebsmittel - VS Ost | | 46 630,26 | 46 633,75 | 3,49 |
| B.IV | Aktive Finanzinstrumente/Kurzfristiges Finanzvermögen | 116 | 0,00 | 0,00 | 0,00 |
| B.IV.1 | Aktive Finanzinstrumente/Kurzfristiges Finanzvermögen | 1160 | 0,00 | 0,00 | 0,00 |
| B.V | Aktive Rechnungsabgrenzung | 117 | 141 241,00 | 158 656,83 | 17 415,83 |
| B.V.1 | Aktive Rechnungsabgrenzung | 1170 | 141 241,00 | 158 656,83 | 17 415,83 |
| | 290000 Aktive Rechnungsabgrenzung | | 141 241,00 | 158 656,83 | 17 415,83 |
| Summe Aktiva (10 + 11) | | | 220 171 726,30 | 223 940 379,96 | 3 768 653,66 |

| PASSIVA | | Code | Endbestand 31.12.2022 | Endbestand 31.12.2023 | Veränderung |
|--------------|--|------|--------------------------|--------------------------|---------------------|
| C | Nettovermögen (Ausgleichsposten) | 12 | 132 318 883,03 | 134 946 595,10 | 2 627 712,07 |
| C.I | Saldo der Eröffnungsbilanz | 121 | 114 732 762,84 | 114 732 762,84 | 0,00 |
| C.I.1 | Saldo der Eröffnungsbilanz | 1210 | 114 732 762,84 | 114 732 762,84 | 0,00 |
| | 930000 Saldo der erstmaligen Eröffnungsbilanz | | 122 609 102,37 | 122 609 102,37 | 0,00 |
| | 990000 Berichtigungen der erstmaligen Eröffnungsbilanz | | -7 876 339,53 | -7 876 339,53 | 0,00 |
| C.II | Kumuliertes Nettoergebnis | 122 | 2 214 624,93 | 4 274 955,84 | 2 060 330,91 |
| C.II.1 | Kumuliertes Nettoergebnis | 1220 | 2 214 624,93 | 4 274 955,84 | 2 060 330,91 |
| | 931000 Kapitalausgleichskonto | | 519 352,04 | 2 406 175,37 | 1 886 823,33 |
| | 931920 Kapitalausgleichskonto Wihof | | -277 570,99 | -162 762,03 | 114 808,96 |
| | 931930 Kapitalausgleichskonto Wasserversorgung | | -1 081,48 | -9 093,85 | -8 012,37 |
| | 931940 Kapitalausgleichskonto Abwasserbeseitigung | | 298 364,51 | 299 374,07 | 1 009,56 |
| | 931950 Kapitalausgleichskonto Müllbeseitigung | | -57,24 | 44 690,30 | 44 747,54 |
| | 931960 Kapitalausgleichskonto Wohnhäuser | | -151 172,91 | -176 453,46 | -25 280,55 |
| | 931971 Kapitalausgleichskonto Friedhof | | -60 032,33 | -61 855,03 | -1 822,70 |
| | 931972 Kapitalausgleichskonto Breitband | | 0,00 | -9 615,56 | -9 615,56 |
| | 960000 Gewinn- und Verlustkonto/Jahresabschlussbuchungen | | 1 886 823,33 | 1 944 496,03 | 57 672,70 |
| C.III | Haushaltsrücklagen | 123 | 15 036 452,09 | 15 485 729,11 | 449 277,02 |
| C.III.1 | Haushaltsrücklagen | 1230 | 15 036 452,09 | 15 485 729,11 | 449 277,02 |
| | 934000 Zweckgebundene Haushaltsrücklagen | | 12 976 589,75 | 12 582 656,22 | -393 933,53 |
| | 935000 Allgemeine Haushaltsrücklagen | | 1 420 541,72 | 1 792 522,54 | 371 980,82 |
| | 936100 Inneres Darlehen - Investition | | 639 320,62 | 1 110 550,35 | 471 229,73 |

| PASSIVA | | Code | Endbestand 31.12.2022 | Endbestand 31.12.2023 | Veränderung |
|-------------|--|------|--------------------------|--------------------------|----------------------|
| C.IV | Neubewertungsrücklagen (Umbewertungskonto) | 124 | 335 043,17 | 453 147,31 | 118 104,14 |
| C.IV.1 | Neubewertungsrücklagen (Umbewertungskonto) | 1240 | 335 043,17 | 453 147,31 | 118 104,14 |
| | 940320 NBRL Abfert.rückl.fonds Hallenbad | | -3 055,03 | -2 246,59 | 808,44 |
| | 940330 NBRL Kanalisation Volksbank | | -24 222,53 | -18 122,99 | 6 099,54 |
| | 940340 NBRL Kanalisation Bank Austria RT | | -58 597,46 | -43 091,00 | 15 506,46 |
| | 940350 NBRL Kanalisation UniCredit PIA | | -25 169,40 | -20 415,18 | 4 754,22 |
| | 940360 NBRL Abfertigung Betriebsmittel | | -9 103,08 | -6 694,16 | 2 408,92 |
| | 940410 NBRL Immo KG | | 59 461,98 | 139 336,16 | 79 874,18 |
| | 940420 NBRL STG Betriebs GmbH | | 381 161,34 | 386 066,55 | 4 905,21 |
| | 940430 NBRL Buwog Süd GmbH | | 6 578,25 | 7 269,04 | 690,79 |
| | 940440 NBRL Raiffeisenbezirksbank Spittal | | 218,69 | 151,21 | -67,48 |
| | 940450 NBRL KELAG Kärntner Elektrizitäts-Aktiengesellschaft | | 6 031,30 | 8 431,50 | 2 400,20 |
| | 940460 NBRL Gemeinn.Wohnbau (LWBK) | | 1 739,11 | 1 758,68 | 19,57 |
| | 940470 NBRL FH Kärnten | | 0,00 | 22,24 | 22,24 |
| | 940480 NBRL Volksbank Kärnten | | 0,00 | 681,85 | 681,85 |
| C.V | Fremdwährungsumrechnungsrücklagen | 125 | 0,00 | 0,00 | 0,00 |
| C.V.1 | Fremdwährungsumrechnungsrücklagen | 1250 | 0,00 | 0,00 | 0,00 |
| D | Sonderposten Investitionszuschüsse (Kapitaltransfers) | 13 | 32 127 466,75 | 33 967 992,94 | 1 840 526,19 |
| D.I | Investitionszuschüsse | 131 | 32 127 466,75 | 33 967 992,94 | 1 840 526,19 |
| D.I.1 | Investitionszuschüsse von Trägern öffentlichen Rechts | 1311 | 25 045 785,60 | 26 840 750,76 | 1 794 965,16 |
| | 300000 Kapitaltransfers von Bund, Bundesfonds und Bundeskammern | | 9 794 436,51 | 11 527 810,41 | 1 733 373,90 |
| | 301000 Kapitaltransfers von Ländern, Landesfonds und Landeskammern | | 9 545 013,01 | 9 211 590,29 | -333 422,72 |
| | 301050 Kapitaltransfers vorzeitige Rückzahlung WBF | | 739 492,25 | 711 211,03 | -28 281,22 |
| | 301100 Kapitaltransfers von Ländern (BZ im Rahmen) | | 693 963,17 | 862 764,15 | 168 800,98 |
| | 301200 Kapitaltransfers von Ländern, Landesfonds und Landeskammern (BZ aR) | | 123 792,63 | 116 609,19 | -7 183,44 |
| | 301300 Kapitaltransfers von Ländern, Landesfonds (Schulbaufonds) | | 3 610 000,00 | 3 534 000,00 | -76 000,00 |
| | 302000 Kapitaltransfers von Gemeinden, Gemeindeverbänden (ohne marktbestimmte Tätigkeit) und Gemeindefonds | | 13 912,30 | 44 217,44 | 30 305,14 |
| | 303000 Kapitaltransfers von sonstigen Trägern des öffentlichen Rechts und Sozialversicherungsträgern | | 351 861,78 | 302 960,36 | -48 901,42 |
| | 303200 Kapitaltransfers von sonstigen Trägern des öffentlichen Rechts und Sozialversicherungsträgern | | 173 313,95 | 529 587,89 | 356 273,94 |
| D.I.2 | Investitionszuschüsse von Beteiligungen | 1312 | 0,00 | 0,00 | 0,00 |
| D.I.3 | Investitionszuschüsse von Übrigen | 1313 | 7 081 681,15 | 7 127 242,18 | 45 561,03 |
| | 305000 Kapitaltransfers von Unternehmen (ohne Finanzunternehmen) | | 994 453,95 | 920 426,85 | -74 027,10 |
| | 307000 Kapitaltransfers von privaten Haushalten und privaten Organisationen ohne Erwerbszweck und andere | | 5 388 333,59 | 5 232 983,03 | -155 350,56 |
| | 307100 Kapitaltransfers von privaten Haushalten und privaten Organisationen ohne Erwerbszweck und andere | | 692 226,94 | 969 832,30 | 277 605,36 |
| | 309000 Kapitaltransfers von der Europäischen Union | | 6 666,67 | 4 000,00 | -2 666,67 |
| E | Langfristige Fremdmittel | 14 | 53 244 615,34 | 52 218 525,13 | -1 026 090,21 |

| PASSIVA | | Code | Endbestand 31.12.2022 | Endbestand 31.12.2023 | Veränderung |
|-------------|---|------|--------------------------|--------------------------|--------------------|
| E.I | Langfristige Finanzschulden, netto | 141 | 49 684 930,88 | 49 398 988,06 | -285 942,82 |
| E.I.1 | Langfristige Finanzschulden | 1411 | 49 684 930,88 | 49 398 988,06 | -285 942,82 |
| | 311000 Forderungskauf (Schuldeinlösung) | | 7 094 338,52 | 6 569 002,02 | -525 336,50 |
| | 341000 Investitionsdarlehen von Ländern, Landesfonds und Landeskammern | | 7 898 571,26 | 8 061 349,30 | 162 778,04 |
| | 346000 Investitionsdarlehen von Finanzunternehmen | | 34 692 021,10 | 34 768 636,74 | 76 615,64 |
| E.I.2 | Langfristige Forderungen aus derivativen Finanzinstrumenten mit Grundgeschäft | 1412 | 0,00 | 0,00 | 0,00 |
| E.I.3 | Langfristige Verbindlichkeiten aus derivativen Finanzinstrumenten mit Grundgeschäft | 1413 | 0,00 | 0,00 | 0,00 |
| E.II | Langfristige Verbindlichkeiten | 142 | 0,00 | 0,00 | 0,00 |
| E.II.1 | Langfristige Verbindlichkeiten aus Lieferungen und Leistungen | 1421 | 0,00 | 0,00 | 0,00 |
| | 332000 Langfristige Verbindlichkeiten aus Lieferungen und Leistungen | | 0,00 | 0,00 | 0,00 |

| PASSIVA | | Code | Endbestand 31.12.2022 | Endbestand 31.12.2023 | Veränderung |
|--------------|--|------------|--------------------------|--------------------------|--------------------|
| E.II.2 | Leasingverbindlichkeiten | 1422 | 0,00 | 0,00 | 0,00 |
| E.II.3 | Sonstige langfristige Verbindlichkeiten | 1423 | 0,00 | 0,00 | 0,00 |
| E.III | Langfristige Rückstellungen | 143 | 3 559 684,46 | 2 819 537,07 | -740 147,39 |
| E.III.1 | Rückstellungen für Abfertigungen | 1431 | 2 341 288,99 | 1 744 063,65 | -597 225,34 |
| | 383000 Rückstellungen für Abfertigungen | | 2 341 288,99 | 1 744 063,65 | -597 225,34 |
| E.III.2 | Rückstellungen für Jubiläumszuwendungen | 1432 | 1 218 395,47 | 1 075 473,42 | -142 922,05 |
| | 384000 Rückstellungen für Jubiläumszuwendungen | | 1 218 395,47 | 1 075 473,42 | -142 922,05 |
| E.III.3 | Rückstellungen für Haftungen | 1433 | 0,00 | 0,00 | 0,00 |
| E.III.4 | Rückstellungen für Sanierungen von Altlasten | 1434 | 0,00 | 0,00 | 0,00 |
| E.III.5 | Rückstellungen für Pensionen | 1435 | 0,00 | 0,00 | 0,00 |
| E.III.6 | Sonstige langfristige Rückstellungen | 1436 | 0,00 | 0,00 | 0,00 |

| PASSIVA | | Code | Endbestand 31.12.2022 | Endbestand 31.12.2023 | Veränderung |
|--|---|------|--------------------------|--------------------------|---------------------|
| F | Kurzfristige Fremdmittel | 15 | 2 480 761,18 | 2 807 266,79 | 326 505,61 |
| F.I | Kurzfristige Finanzschulden, netto | 151 | 134 652,13 | 219 295,61 | 84 643,48 |
| F.I.1 | Kurzfristige Finanzschulden | 1511 | 134 652,13 | 219 295,61 | 84 643,48 |
| | 210402 Ktn.Sparkasse AG | | 134 652,13 | 196 736,90 | 62 084,77 |
| | 359000 Sonstige kurzfristige Finanzschulden | | 0,00 | 22 558,71 | 22 558,71 |
| F.I.2 | Kurzfristige Forderungen aus derivativen Finanzinstrumenten mit Grundgeschäft | 1512 | 0,00 | 0,00 | 0,00 |
| F.I.3 | Kurzfristige Verbindlichkeiten aus derivativen Finanzinstrumenten mit Grundgeschäft | 1513 | 0,00 | 0,00 | 0,00 |
| F.II | Kurzfristige Verbindlichkeiten | 152 | 1 682 793,72 | 1 904 427,05 | 221 633,33 |
| F.II.1 | Kurzfristige Verbindlichkeiten aus Lieferungen und Leistungen | 1521 | 1 221 858,23 | 1 518 040,20 | 296 181,97 |
| | 331000 Kurzfristige Verbindlichkeiten aus Lieferungen und Leistungen | | 1 221 858,23 | 1 518 040,20 | 296 181,97 |
| F.II.2 | Kurzfristige Verbindlichkeiten aus Abgaben | 1522 | 0,00 | 0,00 | 0,00 |
| F.II.3 | Sonstige kurzfristige Verbindlichkeiten | 1523 | 197 448,70 | 59 455,77 | -137 992,93 |
| | 334000 Sonstige kurzfristige Verbindlichkeiten | | 197 448,70 | 59 455,77 | -137 992,93 |
| F.II.4 | Sonstige kurzfristige Verbindlichkeiten (nicht voranschlagswirksame Gebarung) | 1524 | 263 486,79 | 326 931,08 | 63 444,29 |
| | 360000 Umsatzsteuer (nicht voranschlagswirksame Gebarung) | | 2 042,76 | 2 062,06 | 19,30 |
| | 361000 Erläge von/für Dienststellen der Gebietskörperschaften (nicht voranschlagswirksame Gebarung) | | 14 880,49 | -4 882,19 | -19 762,68 |
| | 362000 Pensionsbeiträge Beamte | | 153 914,10 | 211 102,31 | 57 188,21 |
| | 363000 Einbehaltungen und Überzahlungen von Dritten (nicht voranschlagswirksame Gebarung) | | 7 220,23 | 1 736,81 | -5 483,42 |
| | 369000 Sonstige Erläge (nicht voranschlagswirksame Gebarung) | | 85 429,21 | 116 912,09 | 31 482,88 |
| F.III | Kurzfristige Rückstellungen | 153 | 663 315,33 | 683 544,13 | 20 228,80 |
| F.III.1 | Rückstellungen für Prozesskosten | 1531 | 0,00 | 0,00 | 0,00 |
| F.III.2 | Rückstellungen für ausstehende Rechnungen | 1532 | 0,00 | 0,00 | 0,00 |
| F.III.3 | Rückstellungen für nicht konsumierte Urlaube | 1533 | 663 315,33 | 683 544,13 | 20 228,80 |
| | 381000 Rückstellungen für nicht konsumierte Urlaube | | 438 572,15 | 454 403,28 | 15 831,13 |
| | 381100 Rückstellungen für nicht konsumierte Zeitguthaben | | 224 743,18 | 229 140,85 | 4 397,67 |
| F.III.4 | Sonstige kurzfristige Rückstellungen | 1534 | 0,00 | 0,00 | 0,00 |
| F.IV | Passive Rechnungsabgrenzung | 154 | 0,00 | 0,00 | 0,00 |
| F.IV.1 | Passive Rechnungsabgrenzung | 1540 | 0,00 | 0,00 | 0,00 |
| Summe Passiva (12 + 13 + 14 + 15) | | | 220 171 726,30 | 223 940 379,96 | 3 768 653,66 |

Nettovermögensveränderungsrechnung (Anlage 1d)

| Nettovermögensveränderungsrechnung | Saldo der Eröffnungsbilanz | Kumuliertes Nettoergebnis | Haushalts- rücklagen | Neubewertungs- rücklagen | Fremdwährungs- umrechnungs- rücklagen | Summe Nettovermögen |
|--|-------------------------------|------------------------------|-------------------------|-----------------------------|---|------------------------|
| Nettovermögen zum 31.12.2022 | 114 732 762,84 | 2 214 624,93 | 15 036 452,09 | 335 043,17 | 0,00 | 132 318 883,03 |
| 1. Änderungen der Ansatz- und Bewertungsmethoden | 0,00 | 0,00 | XXXXXXXXXXXXXX | 0,00 | 0,00 | 0,00 |
| 2. Nacherfassung von Vermögenswerten | 0,00 | 0,00 | 0,00 | 0,00 | 0,00 | 0,00 |
| 3. Änderung der erstmaligen Eröffnungsbilanz (gem. § 38 Abs. 8) | 0,00 | 0,00 | 0,00 | 0,00 | 0,00 | 0,00 |
| Angepasstes Nettovermögen zum 31.12.2022 | 114 732 762,84 | 2 214 624,93 | 15 036 452,09 | 335 043,17 | 0,00 | 132 318 883,03 |
| 4. Veränderung aus der Bewertung von zur Veräußerung verfügbarer Finanzinstrumente | XXXXXXXXXXXXXX | XXXXXXXXXXXXXX | XXXXXXXXXXXXXX | 29 577,58 | XXXXXXXXXXXXXX | 29 577,58 |
| 5. Veränderung aus der Bewertung von Beteiligungen | XXXXXXXXXXXXXX | XXXXXXXXXXXXXX | XXXXXXXXXXXXXX | 88 526,56 | XXXXXXXXXXXXXX | 88 526,56 |
| 6. Veränderung aus der Umrechnung von Vermögen und Fremdmittel in fremder Währung | XXXXXXXXXXXXXX | XXXXXXXXXXXXXX | XXXXXXXXXXXXXX | XXXXXXXXXXXXXX | 0,00 | 0,00 |
| Summe Nettoveränderung, die nicht in die Ergebnisrechnung eingegangen ist | | | | | | |
| 7. Nettoergebnis des Finanzjahres (SA0) | XXXXXXXXXXXXXX | 2 509 607,93 | XXXXXXXXXXXXXX | XXXXXXXXXXXXXX | XXXXXXXXXXXXXX | 2 509 607,93 |
| 8. Zuweisung und Entnahmen von Haushaltsrücklagen (SU23) | XXXXXXXXXXXXXX | -449 277,02 | 449 277,02 | XXXXXXXXXXXXXX | XXXXXXXXXXXXXX | 0,00 |
| Nettovermögen zum 31.12.2023 | 114 732 762,84 | 4 274 955,84 | 15 485 729,11 | 453 147,31 | 0,00 | 134 946 595,10 |

| Konto | Bezeichnung | Beleg | Buchung | Text | Soll | Haben |
|----------------|--|---------|------------|---|-------------|--------------|
| 346000 | Investitionsdarlehen von Finanzunternehmen | RW/3143 | 31.12.2023 | Korrektur Anfangsbestand Split, Darl. 230 | | -821 940,00 |
| 990000 | Berichtigungen der erstmaligen Eröffnungsbilanz <i>1160469/230 WVA Gmeineck Aufnahme 2022 aus 3,5 Mio</i> | RW/3143 | 31.12.2023 | Korrektur Anfangsbestand Split, Darl. 230 | -821 940,00 | |
| 346000 | Investitionsdarlehen von Finanzunternehmen | RW/3143 | 31.12.2023 | Korrektur Anfangsbestand Split, Darl. 230 | | 821 940,00 |
| 990000 | Berichtigungen der erstmaligen Eröffnungsbilanz <i>1160469/230 WVA Gmeineck Aufnahme 2022 aus 3,5 Mio</i> | RW/3143 | 31.12.2023 | Korrektur Anfangsbestand Split, Darl. 230 | 821 940,00 | |
| Gesamt | | | | | Soll | Haben |
| Passiva | | | | | | |

Nachweis Vermögen mit abgeänderter Nutzungsdauer

| Konto | Bezeichnung | Nutzungsdauer lt. VRV | Abweichende Nutzungsdauer | Begründung |
|-----------------|---|-----------------------|---------------------------|---|
| 2/0040001/05675 | Kleinsassweg Teil 2 bewehrte Erde | 33,0 | 26,0 | RND laut Information Orter Bernhard Aufstellung Stützmauern |
| 2/0060001/02771 | KIGA Rothenthurn, Rothenthurn 55 - Funktionserhalt (therm.Sar | 50,0 | 20,0 | Gebäude- und Anlagenbewertung der Stadt Spittal an der Drau |
| 2/0060001/02772 | KIGA Rothenthurn, Rothenthurn 55 - Heizungsumbau | 50,0 | 20,0 | Gebäude- und Anlagenbewertung der Stadt Spittal an der Drau |
| 2/0060001/02778 | VS Ost, U.v.C.-Str.20 - Errichtung | 50,0 | 0,0 | Gebäude- und Anlagenbewertung der Stadt Spittal an der Drau |
| 2/0060001/02779 | VS Ost, U.v.C.-Str.20 - Sanierung | 50,0 | 25,0 | Gebäude- und Anlagenbewertung der Stadt Spittal an der Drau |
| 2/0060001/02780 | VS Ost, U.v.C.-Str.20 - Sanierung Dach | 50,0 | 40,0 | Gebäude- und Anlagenbewertung der Stadt Spittal an der Drau |
| 2/0060001/02781 | VS Ost, U.v.C.-Str.20 - San.Inklusion+Brandschutz | 50,0 | 31,0 | Gebäude- und Anlagenbewertung der Stadt Spittal an der Drau |
| 2/0060001/02782 | VS Ost, U.v.C.-Str.20 - Sanierung | 50,0 | 33,0 | Gebäude- und Anlagenbewertung der Stadt Spittal an der Drau |
| 2/0060001/02783 | VS Ost, U.v.C.-Str.20 - Sanierung | 50,0 | 33,0 | Gebäude- und Anlagenbewertung der Stadt Spittal an der Drau |
| 2/0060001/02784 | VS Ost, U.v.C.-Str.20 - Sanierung | 50,0 | 0,0 | Gebäude- und Anlagenbewertung der Stadt Spittal an der Drau |
| 2/0060001/02785 | VS Molzbichl, Molzbichl 20 - Errichtung | 50,0 | 0,0 | Gebäude- und Anlagenbewertung der Stadt Spittal an der Drau |
| 2/0060001/02787 | VS Molzbichl Sanierung Fassade Fenster | 50,0 | 43,0 | Gebäude- und Anlagenbewertung der Stadt Spittal an der Drau |
| 2/0060001/02790 | Sportstadion, Zur Seilbahn 6 - Errichtung | 50,0 | 40,0 | Gebäude- und Anlagenbewertung der Stadt Spittal an der Drau |
| 2/0060001/02791 | Sportstadion, Zur Seilbahn 6 - Kunstrasenplatz Quelle RA09 ND | 50,0 | 10,0 | Gebäude- und Anlagenbewertung der Stadt Spittal an der Drau |
| 2/0060001/02795 | Sporthalle, Gartenstraße 17 - Errichtung | 50,0 | 0,0 | Gebäude- und Anlagenbewertung der Stadt Spittal an der Drau |
| 2/0060001/02796 | Sporthalle, Gartenstraße 17 - Halle bis auf Grundmauern abgeri: | 50,0 | 40,0 | Gebäude- und Anlagenbewertung der Stadt Spittal an der Drau |
| 2/0060001/02800 | Mehrzweckhaus St. Peter - Errichtung Unteramlach 31 Dorfgem: | 50,0 | 0,0 | Gebäude- und Anlagenbewertung der Stadt Spittal an der Drau |
| 2/0060001/02802 | Mehrzweckhaus St. Peter - Umbaukosten lt RA94 (Kultursaal) U | 50,0 | 49,0 | Gebäude- und Anlagenbewertung der Stadt Spittal an der Drau |
| 2/0060001/02821 | Drauweg - Lager Zmölighalle - Errichtung | 50,0 | 40,0 | Gebäude- und Anlagenbewertung der Stadt Spittal an der Drau |
| 2/0060001/02822 | Schlachthof,Koschatstr.20 - Errichtung | 50,0 | 0,0 | Gebäude- und Anlagenbewertung der Stadt Spittal an der Drau |
| 2/0060001/02833 | Gärtnerei, Neuolsach - Errichtung | 50,0 | 40,0 | Gebäude- und Anlagenbewertung der Stadt Spittal an der Drau |
| 2/0060001/02834 | Gärtnerei, Neuolsach - Sanierung Heizungsanlage 1/855100/01(| 50,0 | 20,0 | Gebäude- und Anlagenbewertung der Stadt Spittal an der Drau |
| 2/0060001/06273 | Kulturgut Rathaus | 50,0 | 80,0 | Feststellung durch Sachverständigen erhöhte ND |
| 2/0060001/06627 | KT KIGA Rothenthurn, Rothenthurn 55 - Heizungsumbau | 50,0 | 20,0 | Gebäude- und Anlagenbewertung der Stadt Spittal an der Drau |
| 2/0060001/06630 | KT VS Ost, U.v.C.-Str.20 - Sanierung | 50,0 | 25,0 | Gebäude- und Anlagenbewertung der Stadt Spittal an der Drau |
| 2/0060001/06631 | KT VS Ost, U.v.C.-Str.20 - Sanierung Dach | 50,0 | 40,0 | Gebäude- und Anlagenbewertung der Stadt Spittal an der Drau |
| 2/0060001/06632 | KT VS Ost, U.v.C.-Str.20 - San.Inklusion+Brandschutz | 50,0 | 31,0 | Gebäude- und Anlagenbewertung der Stadt Spittal an der Drau |
| 2/0060001/06633 | KT VS Ost, U.v.C.-Str.20 - Sanierung | 50,0 | 33,0 | Gebäude- und Anlagenbewertung der Stadt Spittal an der Drau |
| 2/0060001/06634 | KT VS Ost, U.v.C.-Str.20 - Sanierung | 50,0 | 33,0 | Gebäude- und Anlagenbewertung der Stadt Spittal an der Drau |
| 2/0060001/06635 | KT VS Molzbichl, Errichtung Turnsaal | 50,0 | 50,0 | Gebäude- und Anlagenbewertung der Stadt Spittal an der Drau |
| 2/0060001/06636 | KT VS Molzbichl Sanierung Fassade Fenster | 50,0 | 43,0 | Gebäude- und Anlagenbewertung der Stadt Spittal an der Drau |
| 2/0060001/06637 | KT Sportstadion, Zur Seilbahn 6 - Kunstrasenplatz Quelle RA09 | 50,0 | 10,0 | Gebäude- und Anlagenbewertung der Stadt Spittal an der Drau |
| 2/0060001/06641 | KT Sporthalle, Gartenstraße 17 - Halle bis auf Grundmauern abg | 50,0 | 40,0 | Gebäude- und Anlagenbewertung der Stadt Spittal an der Drau |
| 2/0060001/06651 | KT Gärtnerei, Neuolsach - Sanierung Heizungsanlage 1/855100. | 50,0 | 20,0 | Gebäude- und Anlagenbewertung der Stadt Spittal an der Drau |
| 2/0060001/06782 | Umbau Barrierefreiheit | 50,0 | 20,0 | Annahme ND 20 Jahre Barrierefreiheit - kürzere ND als Massivbauten mit 50 Jahre |
| 2/0060001/06783 | Umbau Barrierefreiheit | 50,0 | 20,0 | Annahme ND 20 Jahre Barrierefreiheit - kürzere ND als Massivbauten mit 50 Jahre |
| 2/0060001/06788 | KT Land vorzeitige Rückzahlung WBF Dorfgemeinschaft Amlach | 50,0 | 49,0 | Anpassung mit 2022 auf Gesamtrestnutzungsdauer Betriebsobjekt |
| 2/0060001/06789 | KT Land vorzeitige Rückzahlung WBF Dorfgemeinschaft Amlach | 50,0 | 50,0 | Anpassung mit 2022 auf Gesamtrestnutzungsdauer Betriebsobjekt |

| Konto | Bezeichnung | Nutzungsdauer lt. VRV | Abweichende Nutzungsdauer | Begründung |
|-----------------|---|-----------------------|---------------------------|---|
| 2/0070006/02792 | Eishalle, Zur Seilbahn 8 - Errichtung | 10,0 | 20,0 | Gebäude- und Anlagenbewertung der Stadt Spittal an der Drau |
| 2/0070006/02793 | Eishalle, Zur Seilbahn 8 - 2. Hülle Eishalle - Quelle RA05 | 10,0 | 40,0 | Gebäude- und Anlagenbewertung der Stadt Spittal an der Drau |
| 2/0070006/02794 | Eishalle, Zur Seilbahn 8 - Sanierung Dach - RND mit Hülle | 10,0 | 27,0 | Gebäude- und Anlagenbewertung der Stadt Spittal an der Drau |
| 2/0070006/06638 | KT Eishalle, Zur Seilbahn 8 - Errichtung | 10,0 | 20,0 | Gebäude- und Anlagenbewertung der Stadt Spittal an der Drau |
| 2/0070006/06639 | KT Eishalle, Zur Seilbahn 8 - 2. Hülle Eishalle - Quelle RA05 | 10,0 | 40,0 | Gebäude- und Anlagenbewertung der Stadt Spittal an der Drau |
| 2/0070006/06640 | KT Eishalle, Zur Seilbahn 8 - Sanierung Dach - RND mit Hülle | 10,0 | 27,0 | Gebäude- und Anlagenbewertung der Stadt Spittal an der Drau |
| 2/0120001/02848 | PV-Anlage VS Ost - Errichtung | 15,0 | 20,0 | Gebäude- und Anlagenbewertung der Stadt Spittal an der Drau |
| 2/0120001/06655 | KT PV-Anlage VS Ost - Errichtung | 15,0 | 20,0 | Gebäude- und Anlagenbewertung der Stadt Spittal an der Drau |
| 2/0350004/02532 | Beleuchtung Stadtpark | 10,0 | 15,0 | Straßenbeleuchtung Em Firma Quantum 15 J.ND 21.11.19 |
| 2/0350004/06608 | KT Beleuchtung Stadtpark | 10,0 | 15,0 | Straßenbeleuchtung Em Firma Quantum 15 J.ND 21.11.19 |
| 2/0350004/06609 | Beleuchtungsneubau 2021 | 10,0 | 15,0 | Em Quantum 21.11.19 ND 15 Jahre |
| 2/0350004/06780 | Beleuchtungsneubau 2020 | 10,0 | 15,0 | Em Quantum 21.11.19 ND 15 J. - Änderung mit RA 2023 (vorher 10 Jahre) |
| 2/0350004/06782 | Beleuchtungsneubau 2022 816002 | 10,0 | 15,0 | Em Quantum 21.11.19 ND 15 J. - Änderung mit RA 2023 (vorher 10 Jahre) |
| 2/0350004/06787 | KELAG Spittal 1992 per 30.6.1992 | 10,0 | 33,0 | Anlehnung AVZ Kelag Em 1.12.2021 |
| 2/0350004/06788 | KELAG Spittal 1992 per 31.12.1992 | 10,0 | 33,0 | Anlehnung AVZ Kelag Em 1.12.2021 |
| 2/0350004/06789 | KELAG Spittal 1993 per 30.06.1993 | 10,0 | 33,0 | Anlehnung AVZ Kelag Em 1.12.2021 |
| 2/0350004/06790 | KELAG Spittal 1993 per 31.12.1993 | 10,0 | 33,0 | Anlehnung AVZ Kelag Em 1.12.2021 |
| 2/0350004/06791 | KELAG Spittal 1993 per 30.06.1993 | 10,0 | 33,0 | Anlehnung AVZ Kelag Em 1.12.2021 |
| 2/0350004/06792 | KELAG Spittal 1993 per 31.12.1993 | 10,0 | 33,0 | Anlehnung AVZ Kelag Em 1.12.2021 |
| 2/0350004/06793 | KELAG Spittal 1994 per 31.12.1994 | 10,0 | 33,0 | Anlehnung AVZ Kelag Em 1.12.2021 |
| 2/0350004/06794 | KELAG Spittal 1995 per 30.04.1995 | 10,0 | 33,0 | Anlehnung AVZ Kelag Em 1.12.2021 |
| 2/0350004/06795 | KELAG Spittal 1995 per 30.06.1995 | 10,0 | 33,0 | Anlehnung AVZ Kelag Em 1.12.2021 |
| 2/0350004/06796 | KELAG Spittal 1995 per 30.12.1995 | 10,0 | 33,0 | Anlehnung AVZ Kelag Em 1.12.2021 |
| 2/0350004/06797 | KELAG Spittal 1996 per 30.04.1996 | 10,0 | 33,0 | Anlehnung AVZ Kelag Em 1.12.2021 |
| 2/0350004/06798 | KELAG Spittal 1996 per 30.06.1996 | 10,0 | 33,0 | Anlehnung AVZ Kelag Em 1.12.2021 |
| 2/0350004/06799 | KELAG Spittal 1996 per 31.12.1996 | 10,0 | 33,0 | Anlehnung AVZ Kelag Em 1.12.2021 |
| 2/0350004/06800 | KELAG Spittal 1997 per 31.12.1997 | 10,0 | 33,0 | Anlehnung AVZ Kelag Em 1.12.2021 |
| 2/0350004/06801 | KELAG Spittal 1997 per 30.06.1997 | 10,0 | 33,0 | Anlehnung AVZ Kelag Em 1.12.2021 |
| 2/0350004/06802 | KELAG Spittal 1997 per 31.12.1997 | 10,0 | 33,0 | Anlehnung AVZ Kelag Em 1.12.2021 |
| 2/0350004/06803 | KELAG Spittal 1998 per 30.06.1998 | 10,0 | 33,0 | Anlehnung AVZ Kelag Em 1.12.2021 |
| 2/0350004/06804 | KELAG Spittal 1998 per 30.06.1998 | 10,0 | 33,0 | Anlehnung AVZ Kelag Em 1.12.2021 |
| 2/0350004/06805 | KELAG Spittal 1998 per 31.12.1998 | 10,0 | 33,0 | Anlehnung AVZ Kelag Em 1.12.2021 |
| 2/0350004/06806 | KELAG Spittal 1999 per 30.06.1999 | 10,0 | 33,0 | Anlehnung AVZ Kelag Em 1.12.2021 |
| 2/0350004/06807 | KELAG Spittal 1999 per 31.12.1999 | 10,0 | 33,0 | Anlehnung AVZ Kelag Em 1.12.2021 |
| 2/0350004/06808 | KELAG Spittal 1999 per 31.12.1999 | 10,0 | 33,0 | Anlehnung AVZ Kelag Em 1.12.2021 |
| 2/0350004/06809 | KELAG Spittal 1999 per 31.12.1999 | 10,0 | 33,0 | Anlehnung AVZ Kelag Em 1.12.2021 |
| 2/0350004/06810 | KELAG Spittal 2000 per 30.06.2000 | 10,0 | 33,0 | Anlehnung AVZ Kelag Em 1.12.2021 |
| 2/0350004/06811 | KELAG Spittal 2000 per 30.06.2000 | 10,0 | 33,0 | Anlehnung AVZ Kelag Em 1.12.2021 |

| Konto | Bezeichnung | Nutzungsdauer lt. VRV | Abweichende Nutzungsdauer | Begründung |
|-----------------|--------------------------------------|-----------------------|---------------------------|----------------------------------|
| 2/0350004/06812 | KELAG Spittal 2000 per 28.12.2000 | 10,0 | 33,0 | Anlehnung AVZ Kelag Em 1.12.2021 |
| 2/0350004/06813 | KELAG Spittal 2000 per 28.12.2000 | 10,0 | 33,0 | Anlehnung AVZ Kelag Em 1.12.2021 |
| 2/0350004/06814 | KELAG Spittal 2001 per 30.06.2001 | 10,0 | 33,0 | Anlehnung AVZ Kelag Em 1.12.2021 |
| 2/0350004/06815 | KELAG Spittal 2001 per 30.06.2001 | 10,0 | 33,0 | Anlehnung AVZ Kelag Em 1.12.2021 |
| 2/0350004/06816 | KELAG Spittal 2001 per 30.12.2001 | 10,0 | 33,0 | Anlehnung AVZ Kelag Em 1.12.2021 |
| 2/0350004/06817 | KELAG Spittal 2002 per 30.06.2002 | 10,0 | 33,0 | Anlehnung AVZ Kelag Em 1.12.2021 |
| 2/0350004/06818 | KELAG Spittal 2002 per 31.12.2002 | 10,0 | 33,0 | Anlehnung AVZ Kelag Em 1.12.2021 |
| 2/0350004/06819 | KELAG Spittal 2003 per 29.06.2003 | 10,0 | 33,0 | Anlehnung AVZ Kelag Em 1.12.2021 |
| 2/0350004/06820 | KELAG Spittal 2003 per 29.12.2003 | 10,0 | 33,0 | Anlehnung AVZ Kelag Em 1.12.2021 |
| 2/0350004/06821 | KELAG Spittal 2004 per 29.06.2004 | 10,0 | 33,0 | Anlehnung AVZ Kelag Em 1.12.2021 |
| 2/0350004/06822 | KELAG Spittal 2004 per 30.12.2004 | 10,0 | 33,0 | Anlehnung AVZ Kelag Em 1.12.2021 |
| 2/0350004/06823 | KELAG Spittal 2005 per 29.06.2005 | 10,0 | 33,0 | Anlehnung AVZ Kelag Em 1.12.2021 |
| 2/0350004/06824 | KELAG Spittal 2005 per 30.12.2005 | 10,0 | 33,0 | Anlehnung AVZ Kelag Em 1.12.2021 |
| 2/0350004/06825 | KELAG Spittal 2006 per 29.06.2006 | 10,0 | 33,0 | Anlehnung AVZ Kelag Em 1.12.2021 |
| 2/0350004/06826 | KELAG Spittal 2006 per 29.12.2006 | 10,0 | 33,0 | Anlehnung AVZ Kelag Em 1.12.2021 |
| 2/0350004/06827 | KELAG Spittal 2007 per 29.06.2007 | 10,0 | 33,0 | Anlehnung AVZ Kelag Em 1.12.2021 |
| 2/0350004/06828 | KELAG Spittal 2007 per 30.12.2007 | 10,0 | 33,0 | Anlehnung AVZ Kelag Em 1.12.2021 |
| 2/0350004/06829 | KELAG Spittal 2008 per 29.06.2008 | 10,0 | 33,0 | Anlehnung AVZ Kelag Em 1.12.2021 |
| 2/0350004/06830 | KELAG Spittal 2008 per 30.12.2008 | 10,0 | 33,0 | Anlehnung AVZ Kelag Em 1.12.2021 |
| 2/0350004/06831 | KELAG Spittal 2009 per 29.06.2009 | 10,0 | 33,0 | Anlehnung AVZ Kelag Em 1.12.2021 |
| 2/0350004/06832 | KELAG Spittal 2009 per 29.06.2009 | 10,0 | 33,0 | Anlehnung AVZ Kelag Em 1.12.2021 |
| 2/0350004/06833 | KELAG Spittal 2009 per 29.06.2009 | 10,0 | 33,0 | Anlehnung AVZ Kelag Em 1.12.2021 |
| 2/0350004/06834 | KELAG Spittal 2009 per 30.12.2009 | 10,0 | 33,0 | Anlehnung AVZ Kelag Em 1.12.2021 |
| 2/0350004/06835 | KELAG Spittal 2013 per 01.01.2013 | 10,0 | 33,0 | Anlehnung AVZ Kelag Em 1.12.2021 |
| 2/0350004/06836 | KELAG Spittal 2013 per 01.07.2013 | 10,0 | 33,0 | Anlehnung AVZ Kelag Em 1.12.2021 |
| 2/0350004/06837 | KELAG Spittal 2014 per 01.01.2014 | 10,0 | 33,0 | Anlehnung AVZ Kelag Em 1.12.2021 |
| 2/0350004/06838 | KELAG Spittal 2014 per 01.07.2014 | 10,0 | 33,0 | Anlehnung AVZ Kelag Em 1.12.2021 |
| 2/0350004/06839 | KELAG Spittal 2015 per 01.01.2015 | 10,0 | 33,0 | Anlehnung AVZ Kelag Em 1.12.2021 |
| 2/0350004/06840 | KELAG Spittal 2015 per 01.07.2015 | 10,0 | 33,0 | Anlehnung AVZ Kelag Em 1.12.2021 |
| 2/0350004/06841 | KT KELAG Spittal 1992 per 30.06.1992 | 10,0 | 33,0 | Anlehnung AVZ Kelag Em 1.12.2021 |
| 2/0350004/06842 | KT KELAG Spittal 1992 per 31.12.1992 | 10,0 | 33,0 | Anlehnung AVZ Kelag Em 1.12.2021 |
| 2/0350004/06843 | KT KELAG Spittal 1993 per 30.06.1993 | 10,0 | 33,0 | Anlehnung AVZ Kelag Em 1.12.2021 |
| 2/0350004/06844 | KT KELAG Spittal 1993 per 31.12.1993 | 10,0 | 33,0 | Anlehnung AVZ Kelag Em 1.12.2021 |
| 2/0350004/06845 | KT KELAG Spittal 1993 per 30.06.1993 | 10,0 | 33,0 | Anlehnung AVZ Kelag Em 1.12.2021 |
| 2/0350004/06846 | KT KELAG Spittal 1993 per 31.12.1993 | 10,0 | 33,0 | Anlehnung AVZ Kelag Em 1.12.2021 |
| 2/0350004/06847 | KT KELAG Spittal 1994 per 31.12.1994 | 10,0 | 33,0 | Anlehnung AVZ Kelag Em 1.12.2021 |
| 2/0350004/06848 | KT KELAG Spittal 1995 per 30.04.1995 | 10,0 | 33,0 | Anlehnung AVZ Kelag Em 1.12.2021 |
| 2/0350004/06849 | KT KELAG Spittal 1995 per 30.06.1995 | 10,0 | 33,0 | Anlehnung AVZ Kelag Em 1.12.2021 |
| 2/0350004/06850 | KT KELAG Spittal 1995 per 30.12.1995 | 10,0 | 33,0 | Anlehnung AVZ Kelag Em 1.12.2021 |
| 2/0350004/06851 | KT KELAG Spittal 1996 per 30.04.1996 | 10,0 | 33,0 | Anlehnung AVZ Kelag Em 1.12.2021 |

| Konto | Bezeichnung | Nutzungsdauer lt. VRV | Abweichende Nutzungsdauer | Begründung |
|-----------------|--------------------------------------|-----------------------|---------------------------|----------------------------------|
| 2/0350004/06852 | KT KELAG Spittal 1996 per 30.06.1996 | 10,0 | 33,0 | Anlehnung AVZ Kelag Em 1.12.2021 |
| 2/0350004/06853 | KT KELAG Spittal 1996 per 31.12.1996 | 10,0 | 33,0 | Anlehnung AVZ Kelag Em 1.12.2021 |
| 2/0350004/06854 | KT KELAG Spittal 1997 per 31.12.1997 | 10,0 | 33,0 | Anlehnung AVZ Kelag Em 1.12.2021 |
| 2/0350004/06855 | KT KELAG Spittal 1997 per 30.06.1997 | 10,0 | 33,0 | Anlehnung AVZ Kelag Em 1.12.2021 |
| 2/0350004/06856 | KT KELAG Spittal 1997 per 31.12.1997 | 10,0 | 33,0 | Anlehnung AVZ Kelag Em 1.12.2021 |
| 2/0350004/06857 | KT KELAG Spittal 1998 per 30.06.1998 | 10,0 | 33,0 | Anlehnung AVZ Kelag Em 1.12.2021 |
| 2/0350004/06858 | KT KELAG Spittal 1998 per 30.06.1998 | 10,0 | 33,0 | Anlehnung AVZ Kelag Em 1.12.2021 |
| 2/0350004/06859 | KT KELAG Spittal 1998 per 31.12.1998 | 10,0 | 33,0 | Anlehnung AVZ Kelag Em 1.12.2021 |
| 2/0350004/06860 | KT KELAG Spittal 1999 per 30.06.1999 | 10,0 | 33,0 | Anlehnung AVZ Kelag Em 1.12.2021 |
| 2/0350004/06861 | KT KELAG Spittal 1999 per 31.12.1999 | 10,0 | 33,0 | Anlehnung AVZ Kelag Em 1.12.2021 |
| 2/0350004/06862 | KT KELAG Spittal 1999 per 31.12.1999 | 10,0 | 33,0 | Anlehnung AVZ Kelag Em 1.12.2021 |
| 2/0350004/06863 | KT KELAG Spittal 1999 per 31.12.1999 | 10,0 | 33,0 | Anlehnung AVZ Kelag Em 1.12.2021 |
| 2/0350004/06864 | KT KELAG Spittal 2000 per 30.06.2000 | 10,0 | 33,0 | Anlehnung AVZ Kelag Em 1.12.2021 |
| 2/0350004/06865 | KT KELAG Spittal 2000 per 30.06.2000 | 10,0 | 33,0 | Anlehnung AVZ Kelag Em 1.12.2021 |
| 2/0350004/06866 | KT KELAG Spittal 2000 per 28.12.2000 | 10,0 | 33,0 | Anlehnung AVZ Kelag Em 1.12.2021 |
| 2/0350004/06867 | KT KELAG Spittal 2000 per 28.12.2000 | 10,0 | 33,0 | Anlehnung AVZ Kelag Em 1.12.2021 |
| 2/0350004/06868 | KT KELAG Spittal 2001 per 30.06.2001 | 10,0 | 33,0 | Anlehnung AVZ Kelag Em 1.12.2021 |
| 2/0350004/06869 | KT KELAG Spittal 2001 per 30.06.2001 | 10,0 | 33,0 | Anlehnung AVZ Kelag Em 1.12.2021 |
| 2/0350004/06870 | KT KELAG Spittal 2001 per 30.12.2001 | 10,0 | 33,0 | Anlehnung AVZ Kelag Em 1.12.2021 |
| 2/0350004/06871 | KT KELAG Spittal 2002 per 30.06.2002 | 10,0 | 33,0 | Anlehnung AVZ Kelag Em 1.12.2021 |
| 2/0350004/06872 | KT KELAG Spittal 2002 per 31.12.2002 | 10,0 | 33,0 | Anlehnung AVZ Kelag Em 1.12.2021 |
| 2/0350004/06873 | KT KELAG Spittal 2003 per 29.06.2003 | 10,0 | 33,0 | Anlehnung AVZ Kelag Em 1.12.2021 |
| 2/0350004/06874 | KT KELAG Spittal 2003 per 29.12.2003 | 10,0 | 33,0 | Anlehnung AVZ Kelag Em 1.12.2021 |
| 2/0350004/06875 | KT KELAG Spittal 2004 per 29.06.2004 | 10,0 | 33,0 | Anlehnung AVZ Kelag Em 1.12.2021 |
| 2/0350004/06876 | KT KELAG Spittal 2005 per 29.06.2005 | 10,0 | 33,0 | Anlehnung AVZ Kelag Em 1.12.2021 |
| 2/0350004/06877 | KT KELAG Spittal 2005 per 30.12.2005 | 10,0 | 33,0 | Anlehnung AVZ Kelag Em 1.12.2021 |
| 2/0350004/06878 | KT KELAG Spittal 2006 per 29.06.2006 | 10,0 | 33,0 | Anlehnung AVZ Kelag Em 1.12.2021 |
| 2/0350004/06879 | KT KELAG Spittal 2006 per 29.12.2006 | 10,0 | 33,0 | Anlehnung AVZ Kelag Em 1.12.2021 |
| 2/0350004/06880 | KT KELAG Spittal 2007 per 29.06.2007 | 10,0 | 33,0 | Anlehnung AVZ Kelag Em 1.12.2021 |
| 2/0350004/06881 | KT KELAG Spittal 2007 per 30.12.2007 | 10,0 | 33,0 | Anlehnung AVZ Kelag Em 1.12.2021 |
| 2/0350004/06882 | KT KELAG Spittal 2008 per 29.06.2008 | 10,0 | 33,0 | Anlehnung AVZ Kelag Em 1.12.2021 |
| 2/0350004/06883 | KT KELAG Spittal 2008 per 30.12.2008 | 10,0 | 33,0 | Anlehnung AVZ Kelag Em 1.12.2021 |
| 2/0350004/06884 | KT KELAG Spittal 2009 per 29.06.2009 | 10,0 | 33,0 | Anlehnung AVZ Kelag Em 1.12.2021 |
| 2/0350004/06885 | KT KELAG Spittal 2009 per 29.06.2009 | 10,0 | 33,0 | Anlehnung AVZ Kelag Em 1.12.2021 |
| 2/0350004/06886 | KT KELAG Spittal 2009 per 29.06.2009 | 10,0 | 33,0 | Anlehnung AVZ Kelag Em 1.12.2021 |
| 2/0350004/06887 | KT KELAG Spittal 2004 per 30.12.2004 | 10,0 | 33,0 | Anlehnung AVZ Kelag Em 1.12.2021 |
| 2/0350004/06888 | KT KELAG Spittal 2009 per 30.12.2009 | 10,0 | 33,0 | Anlehnung AVZ Kelag Em 1.12.2021 |
| 2/0350004/06889 | KT KELAG Spittal 2013 per 01.01.2013 | 10,0 | 33,0 | Anlehnung AVZ Kelag Em 1.12.2021 |
| 2/0350004/06890 | KT KELAG Spittal 2013 per 01.07.2013 | 10,0 | 33,0 | Anlehnung AVZ Kelag Em 1.12.2021 |
| 2/0350004/06891 | KT KELAG Spittal 2014 per 01.01.2014 | 10,0 | 33,0 | Anlehnung AVZ Kelag Em 1.12.2021 |

| Konto | Bezeichnung | Nutzungsdauer lt. VRV | Abweichende Nutzungsdauer | Begründung |
|-----------------|---|-----------------------|---------------------------|---|
| 2/0350004/06892 | KT KELAG Spittal 2014 per 01.07.2014 | 10,0 | 33,0 | Anlehnung AVZ Kelag Em 1.12.2021 |
| 2/0350004/06893 | KT KELAG Spittal 2015 per 01.01.2015 | 10,0 | 33,0 | Anlehnung AVZ Kelag Em 1.12.2021 |
| 2/0350004/06894 | KT KELAG Spittal 2015 per 01.07.2015 | 10,0 | 33,0 | Anlehnung AVZ Kelag Em 1.12.2021 |
| 2/0350004/06895 | Beleuchtungsneubau 2023 816002 | 10,0 | 15,0 | Em Quantum 21.11.19 ND 15 J. |
| 2/0350004/06896 | Straßenbeleuchtung Umrüstung LED Kreisverkehr 2023 816004 | 10,0 | 15,0 | Em Quantum 21.11.19 ND 15 J. |
| 2/0350004/06897 | KT Bund KIG 2023 Straßenbeleuchtung Umrüstung LED 2023 8 | 10,0 | 15,0 | Em Quantum 21.11.19 ND 15 J. |
| 2/0350004/06898 | KT KPC Beleuchtung BA 18 (Fertigstellung 2022) | 10,0 | 15,0 | Em Quantum 21.11.19 ND 15 J. |
| 2/0410001/00001 | Erweiterung Baumbestand Straße per 31.12.2020 Konto 0063 | 5,0 | 15,0 | lt Em Land Ktn./Slanitsch keine konkrete Vorgabe; somit Schätzung nach eigenem Ermessen |
| 2/0410001/00002 | Erweiterung Baumbestand Straße per 31.12.2021 Konto 0063 | 5,0 | 15,0 | lt Em Land Ktn./Slanitsch keine konkrete Vorgabe; somit Schätzung nach eigenem Ermessen |
| 2/0410001/00003 | Erweiterung Baumbestand Straße per 31.12.2022 Konto 0063 | 5,0 | 15,0 | lt Em Land Ktn./Slanitsch keine konkrete Vorgabe; somit Schätzung nach eigenem Ermessen |
| 2/0410001/00004 | Erweiterung Baumbestand Straße per 31.12.2023 Konto 0063 | 5,0 | 15,0 | lt Em Land Ktn./Slanitsch keine konkrete Vorgabe; somit Schätzung nach eigenem Ermessen |
| 3/0060001/02544 | Wohnhaus Auenweg 14 - Errichtung | 50,0 | 21,0 | Gebäude- und Anlagenbewertung der Stadt Spittal an der Drau |
| 3/0060001/02545 | Wohnhaus Auenweg 14 - Funktionserhalt (Fenster,Fassade) | 50,0 | 21,0 | Gebäude- und Anlagenbewertung der Stadt Spittal an der Drau |
| 3/0060001/02548 | Wohnhaus Auenweg 16 - Errichtung | 50,0 | 21,0 | Gebäude- und Anlagenbewertung der Stadt Spittal an der Drau |
| 3/0060001/02549 | Wohnhaus Auenweg 16 - Funktionserhalt (Fenster,Fassade) | 50,0 | 21,0 | Gebäude- und Anlagenbewertung der Stadt Spittal an der Drau |
| 3/0060001/02552 | Wohnhaus Auenweg 18 - Errichtung | 50,0 | 27,0 | Gebäude- und Anlagenbewertung der Stadt Spittal an der Drau |
| 3/0060001/02685 | Wohnhaus 10. Oktoberstr. 9 - Errichtung | 50,0 | 0,0 | Gebäude- und Anlagenbewertung der Stadt Spittal an der Drau |
| 3/0060001/02686 | Wohnhaus 10. Oktoberstr. 9 - Funktionserhalt (Fenster,Fassade) | 50,0 | 20,0 | Gebäude- und Anlagenbewertung der Stadt Spittal an der Drau |
| 3/0060001/02703 | Wohnhaus Ponauerstr. 22 - Errichtung | 50,0 | 0,0 | Gebäude- und Anlagenbewertung der Stadt Spittal an der Drau |
| 3/0060001/02705 | Wohnhaus Ponauerstr. 27a - Errichtung | 50,0 | 22,0 | Gebäude- und Anlagenbewertung der Stadt Spittal an der Drau |
| 3/0060001/02706 | Wohnhaus Ponauerstr. 27a - Funktionserhalt (Fenster,Fassade) | 50,0 | 22,0 | Gebäude- und Anlagenbewertung der Stadt Spittal an der Drau |
| 3/0060001/02712 | Wohnhaus Rothenthurm 67 - Funktionserhalt (Fenster,Sonnensc | 50,0 | 21,0 | Gebäude- und Anlagenbewertung der Stadt Spittal an der Drau |
| 3/0060001/02714 | Wohnhaus U.v.Cillistr. 5 - Errichtung | 50,0 | 16,0 | Gebäude- und Anlagenbewertung der Stadt Spittal an der Drau |
| 3/0060001/02715 | Wohnhaus U.v.Cillistr. 5 - Funktionserhalt (VWS,Whg-Türen,E-Ir | 50,0 | 16,0 | Gebäude- und Anlagenbewertung der Stadt Spittal an der Drau |
| 3/0060001/02718 | Wohnhaus U.v.Cillistr. 7 - Errichtung | 50,0 | 16,0 | Gebäude- und Anlagenbewertung der Stadt Spittal an der Drau |
| 3/0060001/02719 | Wohnhaus U.v.Cillistr. 7 - Funktionserhalt (VWS,Whg-Türen,E-Ir | 50,0 | 16,0 | Gebäude- und Anlagenbewertung der Stadt Spittal an der Drau |
| 3/0060001/02722 | Wohnhaus U.v.Cillistr. 9 - Errichtung | 50,0 | 16,0 | Gebäude- und Anlagenbewertung der Stadt Spittal an der Drau |
| 3/0060001/02723 | Wohnhaus U.v.Cillistr. 9 - Funktionserhalt (VWS,Whg-Türen,E-Ir | 50,0 | 16,0 | Gebäude- und Anlagenbewertung der Stadt Spittal an der Drau |
| 3/0060001/02726 | Wohnhaus U.v.Cillistr. 11 - Errichtung | 50,0 | 16,0 | Gebäude- und Anlagenbewertung der Stadt Spittal an der Drau |
| 3/0060001/02727 | Wohnhaus U.v.Cillistr. 11 - Funktionserhalt (Stgh-San.,E-Inst.,Pc | 50,0 | 16,0 | Gebäude- und Anlagenbewertung der Stadt Spittal an der Drau |
| 3/0060001/02730 | Wohnhaus U.v.Cillistr. 13 - Errichtung | 50,0 | 16,0 | Gebäude- und Anlagenbewertung der Stadt Spittal an der Drau |
| 3/0060001/02731 | Wohnhaus U.v.Cillistr. 13 - Funktionserhalt (Stgh-San.,E-Inst.,Pc | 50,0 | 16,0 | Gebäude- und Anlagenbewertung der Stadt Spittal an der Drau |
| 3/0060001/02734 | Wohnhaus U.v.Cillistr. 15 - Errichtung | 50,0 | 16,0 | Gebäude- und Anlagenbewertung der Stadt Spittal an der Drau |
| 3/0060001/02735 | Wohnhaus U.v.Cillistr. 15 - Funktionserhalt (Stgh-San.,E-Inst.,Pc | 50,0 | 16,0 | Gebäude- und Anlagenbewertung der Stadt Spittal an der Drau |
| 3/0060001/02738 | Wohnhaus U.v.Cillistr. 51 - Errichtung | 50,0 | 27,0 | Gebäude- und Anlagenbewertung der Stadt Spittal an der Drau |
| 3/0060001/02739 | Wohnhaus U.v.Cillistr. 51 - Funktionserhalt (Fenster,Fassade) | 50,0 | 27,0 | Gebäude- und Anlagenbewertung der Stadt Spittal an der Drau |
| 3/0060001/02742 | Wohnhaus U.v.Cillistr. 53 - Errichtung | 50,0 | 27,0 | Gebäude- und Anlagenbewertung der Stadt Spittal an der Drau |

| Konto | Bezeichnung | Nutzungsdauer lt. VRV | Abweichende Nutzungsdauer | Begründung |
|-----------------|---|-----------------------|---------------------------|---|
| 3/0060001/02743 | Wohnhaus U.v.Cillistr. 53 - Funktionserhalt (Fenster,Fassade) | 50,0 | 27,0 | Gebäude- und Anlagenbewertung der Stadt Spittal an der Drau |
| 3/0060001/02746 | Wohnhaus U.v.Cillistr. 55 - Errichtung | 50,0 | 16,0 | Gebäude- und Anlagenbewertung der Stadt Spittal an der Drau |
| 3/0060001/02747 | Wohnhaus U.v.Cillistr. 55 - Funktionserhalt (Fenster,Fassade) | 50,0 | 16,0 | Gebäude- und Anlagenbewertung der Stadt Spittal an der Drau |
| 3/0060001/02754 | Wohnhaus Unterm Burgstall 4 - Funktionserhalt (Therm.San.ohr | 50,0 | 24,0 | Gebäude- und Anlagenbewertung der Stadt Spittal an der Drau |
| 3/0060001/02836 | Wasserwerk, Sägewerkstr. 4 - Funktionserhaltung - bereits abge | 50,0 | 28,0 | Gebäude- und Anlagenbewertung der Stadt Spittal an der Drau |
| 3/0060001/02837 | Wasserwerk, Sägewerkstr. 4 - Sanierung Garagengebäude | 50,0 | 20,0 | Gebäude- und Anlagenbewertung der Stadt Spittal an der Drau |
| 3/0060001/03949 | Wohnhaus Auenweg 18 - Funktionserhalt (Fenster,Fassade) | 50,0 | 27,0 | Gebäude- und Anlagenbewertung der Stadt Spittal an der Drau |
| 3/0060001/03950 | Wohnhaus Auenweg 20 - Errichtung | 50,0 | 27,0 | Gebäude- und Anlagenbewertung der Stadt Spittal an der Drau |
| 3/0060001/03951 | Wohnhaus Auenweg 20 - Funktionserhalt (Fenster,Fassade) | 50,0 | 27,0 | Gebäude- und Anlagenbewertung der Stadt Spittal an der Drau |
| 3/0060001/03954 | Wohnhaus Brückenstr. 6 Althaus - Errichtung | 50,0 | 0,0 | Gebäude- und Anlagenbewertung der Stadt Spittal an der Drau |
| 3/0060001/03955 | Wohnhaus Brückenstr. 6 Althaus - Generalsanierung Gasheizun | 50,0 | 20,0 | Gebäude- und Anlagenbewertung der Stadt Spittal an der Drau |
| 3/0060001/03961 | Wohnhaus Draulände 16 (18,20) - Dachsanierung 1/3 Betriebsol | 50,0 | 34,0 | Gebäude- und Anlagenbewertung der Stadt Spittal an der Drau |
| 3/0060001/03963 | Wohnhaus Draulände 18 (16,20) - Dachsanierung 1/3 Betriebsol | 50,0 | 34,0 | Gebäude- und Anlagenbewertung der Stadt Spittal an der Drau |
| 3/0060001/03965 | Wohnhaus Draulände 20 (16,18) - Dachsanierung 1/3 Betriebsol | 50,0 | 34,0 | Gebäude- und Anlagenbewertung der Stadt Spittal an der Drau |
| 3/0060001/03967 | Wohnhaus Edlinger Strasse 36 - Generalsanierung 50% | 50,0 | 29,0 | Gebäude- und Anlagenbewertung der Stadt Spittal an der Drau |
| 3/0060001/03969 | Wohnhaus Edlinger Strasse 38 - Generalsanierung 50% | 50,0 | 29,0 | Gebäude- und Anlagenbewertung der Stadt Spittal an der Drau |
| 3/0060001/03971 | Wohnhaus Edlinger Strasse 48 - Funktionserhalt (Fenster,Fassa | 50,0 | 29,0 | Gebäude- und Anlagenbewertung der Stadt Spittal an der Drau |
| 3/0060001/03975 | Wohnhaus Edlinger Strasse 50 - Funktionserhalt (Fenster,Lift) | 50,0 | 27,0 | Gebäude- und Anlagenbewertung der Stadt Spittal an der Drau |
| 3/0060001/03978 | Wohnhaus Feldstr. 8 Althaus - Errichtung | 50,0 | 0,0 | Gebäude- und Anlagenbewertung der Stadt Spittal an der Drau |
| 3/0060001/03980 | Wohnhaus Feldstr. 10 Althaus - Errichtung | 50,0 | 0,0 | Gebäude- und Anlagenbewertung der Stadt Spittal an der Drau |
| 3/0060001/03983 | Wohnhaus Forstgartenstr. 45 - Funktionserhalt (Fenster, Fassad | 50,0 | 27,0 | Gebäude- und Anlagenbewertung der Stadt Spittal an der Drau |
| 3/0060001/03987 | Wohnhaus Forstgartenstr. 47 - Funktionserhalt (Fenster, Fassad | 50,0 | 27,0 | Gebäude- und Anlagenbewertung der Stadt Spittal an der Drau |
| 3/0060001/03991 | Wohnhaus Forstgartenstr. 48 - Funktionserhalt (Fenster, Fassad | 50,0 | 26,0 | Gebäude- und Anlagenbewertung der Stadt Spittal an der Drau |
| 3/0060001/03992 | Wohnhaus Forstgartenstr. 48 - Sanierung 2022/2023 50% EB: F | 50,0 | 40,0 | EB:Gebäude- und Anlagenbewertung der Stadt Spittal an der Drau,Sanierung 2022/2023->gemeinsame ND mit 3/0060001/3993; lt Info Abt. 5 Immo 8.3.23 |
| 3/0060001/03993 | Wohnhaus Forstgartenstr. 48 - Sanierung 2022/2023 EB: Dachs | 50,0 | 40,0 | EB: Gebäude- und Anlagenbewertung der Stadt Spittal an der Drau, Sanierung 2022/2023->gemeinsame ND mit 3/006001/03992, Info Abt. 5 Immo 8.3.23 |
| 3/0060001/03995 | Wohnhaus Forstgartenstr. 50 - Funktionserhalt (Fenster, Fassad | 50,0 | 26,0 | Gebäude- und Anlagenbewertung der Stadt Spittal an der Drau |
| 3/0060001/03996 | Wohnhaus Forstgartenstr. 50 - Sanierung 2022/2023 50% EB: F | 50,0 | 40,0 | EB: Gebäude- und Anlagenbewertung der Stadt Spittal an der Drau,Sanierung 2022/2023->gemeinsame ND mit 3/0060001/3997, lt Info Abt. 5 Immo 8.3.23 |
| 3/0060001/03997 | Wohnhaus Forstgartenstr. 50 - Sanierung 2022/2023 EB: Dachs | 50,0 | 40,0 | EB:Gebäude- und Anlagenbewertung der Stadt Spittal an der Drau, Sanierung 2022/2023->gemeinsame ND mit 3/0060001/3996, Info Abt. 5 Immo 8.3.23 |
| 3/0060001/03999 | Wohnhaus Forstgartenstr. 49 - Funktionserhalt (Fenster,Fassad | 50,0 | 27,0 | Gebäude- und Anlagenbewertung der Stadt Spittal an der Drau |
| 3/0060001/04002 | Wohnhaus Forstgartenstr. 51 - Funktionserhalt (Fenster,Fassad | 50,0 | 27,0 | Gebäude- und Anlagenbewertung der Stadt Spittal an der Drau |
| 3/0060001/04005 | Wohnhaus Forstgartenstr. 53 - Funktionserhalt (Fenster,Fassad | 50,0 | 27,0 | Gebäude- und Anlagenbewertung der Stadt Spittal an der Drau |
| 3/0060001/04008 | Wohnhaus Forstgartenstr. 55 - Funktionserhalt (Fenster,Fassad | 50,0 | 26,0 | Gebäude- und Anlagenbewertung der Stadt Spittal an der Drau |
| 3/0060001/04009 | Wohnhaus Forstgartenstr. 55 - Funktionserhalt (E-Inst.,Stiegenh | 50,0 | 20,0 | Gebäude- und Anlagenbewertung der Stadt Spittal an der Drau |

| Konto | Bezeichnung | Nutzungsdauer lt. VRV | Abweichende Nutzungsdauer | Begründung |
|-----------------|---|-----------------------|---------------------------|--|
| 3/0060001/04010 | Wohnhaus Forstgartenstr. 55 - Sanierung 2022/2023 50% EB: F | 50,0 | 50,0 | EB:Gebäude- und Anlagenbewertung der Stadt Spittal an der Drau; Sanierung 2022/2023->ND 50 Jahre lt Info Abt. 5 Immo Em 8.3.23 |
| 3/0060001/04012 | Wohnhaus Forstgartenstr. 57 - Funktionserhalt (Fenster,Fassad | 50,0 | 26,0 | Gebäude- und Anlagenbewertung der Stadt Spittal an der Drau |
| 3/0060001/04013 | Wohnhaus Forstgartenstr. 57 - Funktionserhalt (E-Inst.,Stiegenh | 50,0 | 20,0 | Gebäude- und Anlagenbewertung der Stadt Spittal an der Drau |
| 3/0060001/04015 | Wohnhaus Fr. Nansenstr. 2 - Errichtung | 50,0 | 24,0 | Gebäude- und Anlagenbewertung der Stadt Spittal an der Drau |
| 3/0060001/04016 | Wohnhaus Fr. Nansenstr. 2 - Funktionserhalt (Fenster,Fassade) | 50,0 | 24,0 | Gebäude- und Anlagenbewertung der Stadt Spittal an der Drau |
| 3/0060001/04018 | Wohnhaus Fr. Nansenstr. 23 - Errichtung | 50,0 | 18,0 | Gebäude- und Anlagenbewertung der Stadt Spittal an der Drau |
| 3/0060001/04019 | Wohnhaus Fr. Nansenstr. 23 - Funktionserhalt (Fenster,Fassade | 50,0 | 18,0 | Gebäude- und Anlagenbewertung der Stadt Spittal an der Drau |
| 3/0060001/04021 | Wohnhaus Kapellengasse 13 - Errichtung | 50,0 | 23,0 | Gebäude- und Anlagenbewertung der Stadt Spittal an der Drau |
| 3/0060001/04022 | Wohnhaus Kapellengasse 13 - Funktionserhalt (Fenster,Fassad | 50,0 | 23,0 | Gebäude- und Anlagenbewertung der Stadt Spittal an der Drau |
| 3/0060001/04023 | Wohnhaus Kapellengasse 13 - Funktionserhalt (VWS,E-Inst.) | 50,0 | 15,0 | Gebäude- und Anlagenbewertung der Stadt Spittal an der Drau |
| 3/0060001/04025 | Wohnhaus Kapellengasse 15 - Errichtung | 50,0 | 23,0 | Gebäude- und Anlagenbewertung der Stadt Spittal an der Drau |
| 3/0060001/04026 | Wohnhaus Kapellengasse 15 - Funktionserhalt (Fenster,Fassad | 50,0 | 23,0 | Gebäude- und Anlagenbewertung der Stadt Spittal an der Drau |
| 3/0060001/04027 | Wohnhaus Kapellengasse 15 - Funktionserhalt (VWS,E-Inst.) | 50,0 | 15,0 | Gebäude- und Anlagenbewertung der Stadt Spittal an der Drau |
| 3/0060001/04029 | Wohnhaus Khevenhüllerstr. 6 - Errichtung | 50,0 | 30,0 | Gebäude- und Anlagenbewertung der Stadt Spittal an der Drau |
| 3/0060001/04030 | Wohnhaus Khevenhüllerstr. 6 - Funktionserhalt (Fenster,Fassad | 50,0 | 30,0 | Gebäude- und Anlagenbewertung der Stadt Spittal an der Drau |
| 3/0060001/04031 | Wohnhaus Khevenhüllerstr. 6 - Funktionserhalt (E-Inst.,Stghaus | 50,0 | 19,0 | Gebäude- und Anlagenbewertung der Stadt Spittal an der Drau |
| 3/0060001/04035 | Wohnhaus Khevenhüllerstr. 8 - Errichtung | 50,0 | 30,0 | Gebäude- und Anlagenbewertung der Stadt Spittal an der Drau |
| 3/0060001/04036 | Wohnhaus Khevenhüllerstr. 8 - Funktionserhalt (Fenster,Fassad | 50,0 | 30,0 | Gebäude- und Anlagenbewertung der Stadt Spittal an der Drau |
| 3/0060001/04037 | Wohnhaus Khevenhüllerstr. 8 - Funktionserhalt (E-Inst.,Stghaus | 50,0 | 19,0 | Gebäude- und Anlagenbewertung der Stadt Spittal an der Drau |
| 3/0060001/04040 | Wohnhaus Khevenhüllerstr. 10 - Errichtung | 50,0 | 30,0 | Gebäude- und Anlagenbewertung der Stadt Spittal an der Drau |
| 3/0060001/04041 | Wohnhaus Khevenhüllerstr. 10 - Funktionserhalt (Fenster,Fassa | 50,0 | 30,0 | Gebäude- und Anlagenbewertung der Stadt Spittal an der Drau |
| 3/0060001/04042 | Wohnhaus Khevenhüllerstr. 10 - Funktionserhalt (E-Inst.,Stghau | 50,0 | 19,0 | Gebäude- und Anlagenbewertung der Stadt Spittal an der Drau |
| 3/0060001/04045 | Wohnhaus Lagerstrasse 2 - Errichtung | 50,0 | 13,0 | Gebäude- und Anlagenbewertung der Stadt Spittal an der Drau |
| 3/0060001/04046 | Wohnhaus Lagerstrasse 2 - Funktionserhalt (E-Inst.,Stghaus-Sa | 50,0 | 13,0 | Gebäude- und Anlagenbewertung der Stadt Spittal an der Drau |
| 3/0060001/04048 | Wohnhaus Lagerstrasse 4 - Errichtung | 50,0 | 13,0 | Gebäude- und Anlagenbewertung der Stadt Spittal an der Drau |
| 3/0060001/04049 | Wohnhaus Lagerstrasse 4 - Funktionserhalt (E-Inst.,Stghaus-Sa | 50,0 | 13,0 | Gebäude- und Anlagenbewertung der Stadt Spittal an der Drau |
| 3/0060001/04051 | Wohnhaus Lagerstrasse 6 - Errichtung | 50,0 | 50,0 | Gebäude- und Anlagenbewertung der Stadt Spittal an der Drau |
| 3/0060001/04053 | Wohnhaus Liesersiedlung 61 - Funktionserhalt (Fenster,Fassad | 50,0 | 19,0 | Gebäude- und Anlagenbewertung der Stadt Spittal an der Drau |
| 3/0060001/04056 | Wohnhaus Liesersiedlung 63 - Funktionserhalt (Fenster,Fassad | 50,0 | 19,0 | Gebäude- und Anlagenbewertung der Stadt Spittal an der Drau |
| 3/0060001/04060 | Wohnhaus Liesersiedlung 65 - Heizungsumbau (ND VRV15) 1/3 | 50,0 | 20,0 | Gebäude- und Anlagenbewertung der Stadt Spittal an der Drau |
| 3/0060001/04061 | Wohnhaus Liesersiedlung 65 - Dachsanierung 1/3 | 50,0 | 42,0 | Gebäude- und Anlagenbewertung der Stadt Spittal an der Drau |
| 3/0060001/04064 | Wohnhaus Liesersiedlung 67 - Heizungsumbau (ND VRV15) 1/3 | 50,0 | 20,0 | Gebäude- und Anlagenbewertung der Stadt Spittal an der Drau |
| 3/0060001/04065 | Wohnhaus Liesersiedlung 67 - Dachsanierung 1/3 | 50,0 | 42,0 | Gebäude- und Anlagenbewertung der Stadt Spittal an der Drau |
| 3/0060001/04068 | Wohnhaus Liesersiedlung 69 - Heizungsumbau (ND VRV15) 1/3 | 50,0 | 20,0 | Gebäude- und Anlagenbewertung der Stadt Spittal an der Drau |
| 3/0060001/04069 | Wohnhaus Liesersiedlung 69 - Dachsanierung 1/3 | 50,0 | 42,0 | Gebäude- und Anlagenbewertung der Stadt Spittal an der Drau |
| 3/0060001/04073 | Wohnhaus Mießtalerstr. 3 - Funktionserhalt (Fenster,Fassade) | 50,0 | 35,0 | Gebäude- und Anlagenbewertung der Stadt Spittal an der Drau |
| 3/0060001/04075 | Wohnhaus Mießtalerstr. 5 - Heizungseinbau (ND VRV15) | 50,0 | 20,0 | Gebäude- und Anlagenbewertung der Stadt Spittal an der Drau |
| 3/0060001/04078 | Wohnhaus Neuer Platz 1 - Funktionserhalt (Fenster,Fassade) | 50,0 | 22,0 | Gebäude- und Anlagenbewertung der Stadt Spittal an der Drau |

| Konto | Bezeichnung | Nutzungsdauer lt. VRV | Abweichende Nutzungsdauer | Begründung |
|-----------------|---|-----------------------|---------------------------|--|
| 3/0060001/04079 | Wohnhaus Ortenburgerstr. 2 - Errichtung | 50,0 | 0,0 | Gebäude- und Anlagenbewertung der Stadt Spittal an der Drau |
| 3/0060001/04083 | Wohnhaus Ortenburgerstr. 21a - Funktionserhalt (Fenster,Fassa | 50,0 | 23,0 | Gebäude- und Anlagenbewertung der Stadt Spittal an der Drau |
| 3/0060001/04085 | Wohnhaus Payerstr. 29 - Funktionserhalt (Fenster,Fassade) | 50,0 | 31,0 | Gebäude- und Anlagenbewertung der Stadt Spittal an der Drau |
| 3/0060001/04087 | Wohnhaus Payerstr. 31 - Funktionserhalt (Fenster,Fassade) | 50,0 | 31,0 | Gebäude- und Anlagenbewertung der Stadt Spittal an der Drau |
| 3/0060001/04089 | Wohnhaus Payerstr. 33 - Funktionserhalt (Fenster,Fassade) | 50,0 | 31,0 | Gebäude- und Anlagenbewertung der Stadt Spittal an der Drau |
| 3/0060001/04091 | Wohnhaus Peintenstr. 9 - Funktionserhalt (Fenster,Fassade) | 50,0 | 27,0 | Gebäude- und Anlagenbewertung der Stadt Spittal an der Drau |
| 3/0060001/04099 | Wohnhaus KIGA Rothen thurn, Rothen thurn 55 - Funktionserhalt | 50,0 | 20,0 | Gebäude- und Anlagenbewertung der Stadt Spittal an der Drau |
| 3/0060001/04100 | Wohnhaus KIGA Rothen thurn, Rothen thurn 55 - Heizungsumba | 50,0 | 20,0 | Gebäude- und Anlagenbewertung der Stadt Spittal an der Drau |
| 3/0060001/06624 | KT Wohnhaus Unterm Burgstall 4 - Funktionserhalt (Therm.San. | 50,0 | 24,0 | Gebäude- und Anlagenbewertung der Stadt Spittal an der Drau |
| 3/0060001/06666 | KT Wohnhaus Liesersiedlung 65 - Heizungsumbau (ND VRV15) | 50,0 | 20,0 | Gebäude- und Anlagenbewertung der Stadt Spittal an der Drau |
| 3/0060001/06667 | KT Wohnhaus Liesersiedlung 65 - Dachsanierung 1/3 | 50,0 | 42,0 | Gebäude- und Anlagenbewertung der Stadt Spittal an der Drau |
| 3/0060001/06668 | KT Wohnhaus Liesersiedlung 67 - Heizungsumbau (ND VRV15) | 50,0 | 20,0 | Gebäude- und Anlagenbewertung der Stadt Spittal an der Drau |
| 3/0060001/06669 | KT Wohnhaus Liesersiedlung 67 - Dachsanierung 1/3 | 50,0 | 42,0 | Gebäude- und Anlagenbewertung der Stadt Spittal an der Drau |
| 3/0060001/06670 | KT Wohnhaus Liesersiedlung 69 - Heizungsumbau (ND VRV15) | 50,0 | 20,0 | Gebäude- und Anlagenbewertung der Stadt Spittal an der Drau |
| 3/0060001/06671 | KT Wohnhaus Liesersiedlung 69 - Dachsanierung 1/3 | 50,0 | 42,0 | Gebäude- und Anlagenbewertung der Stadt Spittal an der Drau |
| 3/0060001/06674 | Sanierung Draulände 16 (18,20) 2021 Betriebsobjekt 93 | 50,0 | 23,0 | 23,5 Jahre RND lt Auskunft Immob./Hr.Klocker, Anpassung mit 2022 auf Gesamtrestnutzungsdauer Betriebsbjekt |
| 3/0060001/06675 | Sanierung Draulände 18 (16,20) 2021 Betriebsobjekt 94 | 50,0 | 23,0 | 23,5 Jahre RND lt Auskunft Immob./Hr.Klocker; Anpassung mit 2022 auf Gesamtrestnutzungsdauer Betriebsbjekt |
| 3/0060001/06676 | Sanierung Draulände 20 (16,18) 2021 Betriebsobjekt 95 | 50,0 | 23,0 | 23,5 Jahre RND lt Auskunft Immob./Hr.Klocker; Anpassung mit 2022 auf Gesamtrestnutzungsdauer Betriebsbjekt |
| 3/0060001/06714 | PLAN Sanierung Wohn. Draulände 16/18/20 - Gesamtkosten, de | 50,0 | 23,5 | lt Auskunft Hr. Klocker |
| 3/0060001/06723 | Bauhof/Wirtschaftshof, Forstg.str.2 - lt Bauakte Archiv Neuer Pla | 50,0 | 48,0 | Gebäude- und Anlagenbewertung der Stadt Spittal an der Drau |
| 3/0060001/06726 | Friedhof, Edlinger Str.55 - Geschäftsräume wurden umgebaut, N | 50,0 | 36,0 | Gebäude- und Anlagenbewertung der Stadt Spittal an der Drau |
| 3/0060001/06738 | KT Land vorzeitige Rückzahlung WBF Draulände 16 (18,20) Bet | 50,0 | 22,5 | Anpassung mit 2022 auf Gesamtrestnutzungsdauer Betriebsbjekt |
| 3/0060001/06739 | KT Land vorzeitige Rückzahlung WBF Draulände 18 (16,20) Bet | 50,0 | 22,5 | Anpassung mit 2022 auf Gesamtrestnutzungsdauer Betriebsbjekt |
| 3/0060001/06740 | KT Land vorzeitige Rückzahlung WBF Draulände 20 (16,18) Bet | 50,0 | 22,5 | Anpassung mit 2022 auf Gesamtrestnutzungsdauer Betriebsbjekt |
| 3/0060001/06744 | KT Land vorzeitige Rückzahlung WBF Ponauerstr. 30 Betriebsol | 50,0 | 27,0 | Anpassung mit 2022 auf Gesamtrestnutzungsdauer Betriebsbjekt |
| 3/0060001/06745 | KT Land vorzeitige Rückzahlung WBF Ponauerstr. 30 Betriebsol | 50,0 | 27,0 | Anpassung mit 2022 auf Gesamtrestnutzungsdauer Betriebsbjekt |
| 3/0060001/06747 | KT Land vorzeitige Rückzahlung WBF Fr.Nansen 3/5 Betriebsot | 50,0 | 30,5 | Anpassung mit 2022 auf Gesamtrestnutzungsdauer Betriebsbjekt |
| 3/0060001/06748 | KT Land vorzeitige Rückzahlung WBF Fr.Nansen 3/5 Betriebsot | 50,0 | 30,5 | Anpassung mit 2022 auf Gesamtrestnutzungsdauer Betriebsbjekt |
| 3/0330003/00001 | Breitband BA 18 | 33,0 | 40,0 | techn. Nutzung lt Info Abt. 6 E-Mail 19.3.24 |
| 3/0330003/00002 | Breitband BA 19.1.1 | 33,0 | 40,0 | techn. Nutzung lt Info Abt. 6 E-Mail 19.3.24 |
| 3/0330003/00003 | KT Land Breitband BA 18 (2020) | 33,0 | 40,0 | techn. Nutzung lt Info Abt. 6 E-Mail 19.3.24 |
| 3/0330003/00004 | KT Bund Breitband BA 18 (2021) | 33,0 | 40,0 | techn. Nutzung lt Info Abt. 6 E-Mail 19.3.24 |
| 3/0330003/00005 | KT Bund Breitband BA 19.1.1 (2021) | 33,0 | 40,0 | techn. Nutzung lt Info Abt. 6 E-Mail 19.3.24 |
| 3/0430001/00001 | PLAN Immaterielle Leistungen ((auf NULL 7.11.23 v.150'neu 3.1 | 0,0 | 10,0 | Annahme - mit Abt. 6 noch zu adaptieren (KAMI 3.11.22) |
| 3/0450001/02032 | BA 5 Spittal/Drau (Kanal) | 50,0 | 33,0 | lt. Bewertung mit Quantum |
| 3/0450001/02033 | BA 5 Spittal/Drau Kosten laut RA 1994-1996 (Vorhaben 09) (Ka | 50,0 | 33,0 | lt. Bewertung mit Quantum |
| 3/0450001/02035 | BA 6 Spittal - Ost Kosten laut RA 1994-2002 (Vorhaben 16) (Pur | 50,0 | 50,0 | lt Bewertung Quantum |

| Konto | Bezeichnung | Nutzungsdauer lt. VRV | Abweichende Nutzungsdauer | Begründung |
|-----------------|---|-----------------------|---------------------------|--|
| 3/0450001/02057 | BA 0 (Kanal) | 50,0 | 49,5 | lt. Bewertung mit Quantum |
| 3/0450001/02058 | BA 01 (Kanal) | 50,0 | 38,5 | lt. Bewertung mit Quantum |
| 3/0450001/02060 | BA 03 (Kanal) | 50,0 | 33,5 | lt. Bewertung mit Quantum |
| 3/0450001/02061 | BA 04 (Kanal) | 50,0 | 30,5 | lt. Bewertung mit Quantum |
| 3/0450001/06488 | KT BA 5 Spittal/Drau (Kanal) | 50,0 | 33,0 | lt. Bewertung mit Quantum |
| 3/0450001/06501 | KT BA 0 (Kanal) | 50,0 | 49,5 | lt. Bewertung mit Quantum |
| 3/0450001/06502 | KT BA 01 (Kanal) | 50,0 | 38,5 | lt. Bewertung mit Quantum |
| 3/0450001/06503 | KT BA 03 (Kanal) | 50,0 | 33,5 | lt. Bewertung mit Quantum |
| 3/0450001/06504 | KT BA 04 (Kanal) | 50,0 | 30,5 | lt. Bewertung mit Quantum |
| 3/0450001/06605 | Interessentenbeiträge 2020 | 50,0 | 50,0 | Vorschlag ÖWAV, lt. Vorjahren |
| 3/0450001/06621 | Interessentenbeiträge 2021 | 50,0 | 50,0 | Vorschlag ÖWAV, lt. Vorjahren |
| 3/0460001/02159 | WVA_Hochbehälter Goldeck Mittelstation (Hochbehälter) | 33,0 | 50,0 | lt. Bewertung mit Quantum |
| 3/0460002/00002 | PLAN KT Bund OeMAG ((auf NULL 7.11.23 v.353'/neu 3.11.22) | 13,0 | 13,0 | ND vom höchsten Wert Ako Kraftwerk Gmeineck genommen (€ 600.000 Install./Elektronik) |
| 3/0460003/00002 | WVA_allgemein Hausanschlüsse 2020 | 33,0 | 50,0 | lt Vorschlag ÖWAV |
| 3/0460003/00006 | WVA_allgemein_Drauquerung BA 23 | 33,0 | 50,0 | lt Vorschlag ÖWAV |
| 3/0460003/02095 | Hydranten Note 1 (Wasserleitung) | 33,0 | 20,0 | lt. Bewertung mit Quantum |
| 3/0460003/02096 | Hydranten Note 2 (Wasserleitung) | 33,0 | 20,0 | lt. Bewertung mit Quantum |
| 3/0460003/02097 | Hydranten Note 3 (Wasserleitung) | 33,0 | 20,0 | lt. Bewertung mit Quantum |
| 3/0460003/02098 | Hydranten Note 4 (Wasserleitung) | 33,0 | 20,0 | lt. Bewertung mit Quantum |
| 3/0460003/02099 | Hydranten Note 5 (Wasserleitung) | 33,0 | 20,0 | lt. Bewertung mit Quantum |
| 3/0460003/02115 | SL Gmeineck (Wasserleitung) | 33,0 | 50,0 | lt. Bewertung mit Quantum |
| 3/0460003/02116 | SL Goldeck (Wasserleitung) | 33,0 | 50,0 | lt. Bewertung mit Quantum |
| 3/0460003/02117 | TL Edling (Wasserleitung) | 33,0 | 50,0 | lt. Bewertung mit Quantum |
| 3/0460003/02118 | TL Gmeineck (Wasserleitung) | 33,0 | 50,0 | lt. Bewertung mit Quantum |
| 3/0460003/02119 | BA06 Gmeineck DU III(B101826) (Wasserleitung) | 33,0 | 50,0 | lt. Bewertung mit Quantum |
| 3/0460003/02120 | TL Goldeck (Wasserleitung) | 33,0 | 50,0 | lt. Bewertung mit Quantum |
| 3/0460003/02121 | VB Aichforst (Wasserleitung) | 33,0 | 50,0 | lt. Bewertung mit Quantum |
| 3/0460003/02122 | VB Ebnerwiese (Wasserleitung) | 33,0 | 50,0 | lt. Bewertung mit Quantum |
| 3/0460003/02123 | VB Edling (Wasserleitung) | 33,0 | 50,0 | lt. Bewertung mit Quantum |
| 3/0460003/02124 | VB Frates (Wasserleitung) | 33,0 | 50,0 | lt. Bewertung mit Quantum |
| 3/0460003/02125 | VB Großegg (Wasserleitung) | 33,0 | 50,0 | lt. Bewertung mit Quantum |
| 3/0460003/02126 | BA03Sanierung Nußdorf (Wasserleitung) | 33,0 | 50,0 | lt. Bewertung mit Quantum |
| 3/0460003/02127 | VB Molzbichl (Wasserleitung) | 33,0 | 50,0 | lt. Bewertung mit Quantum |
| 3/0460003/02128 | VB Obere Ebnerwiese (Wasserleitung) | 33,0 | 50,0 | lt. Bewertung mit Quantum |
| 3/0460003/02129 | VB Oberzmöln (Wasserleitung) | 33,0 | 50,0 | lt. Bewertung mit Quantum |
| 3/0460003/02130 | VB Rothenthurn (Wasserleitung) | 33,0 | 50,0 | lt. Bewertung mit Quantum |
| 3/0460003/02131 | BA11 Michelitschgründe (Wasserleitung) | 33,0 | 50,0 | lt. Bewertung mit Quantum |
| 3/0460003/02132 | BA11 Michelitschgründe (Wasserleitung) | 33,0 | 50,0 | lt. Bewertung mit Quantum |
| 3/0460003/02133 | VB Sattlegger (Wasserleitung) | 33,0 | 50,0 | lt. Bewertung mit Quantum |

| Konto | Bezeichnung | Nutzungsdauer lt. VRV | Abweichende Nutzungsdauer | Begründung |
|-----------------|---|-----------------------|---------------------------|---------------------------|
| 3/0460003/02134 | VB Schwarzenbach (Wasserleitung) | 33,0 | 50,0 | lt. Bewertung mit Quantum |
| 3/0460003/02135 | BA15 Schwarzenbach WVA 12a Teil 1 (Wasserleitung) KPC 501 | 33,0 | 50,0 | lt. Bewertung mit Quantum |
| 3/0460003/02136 | BA15 Schwarzenbach WVA_12a Teil 1 (B501680) (Wasserleitun | 33,0 | 50,0 | lt. Bewertung mit Quantum |
| 3/0460003/02137 | VB Spittal (Wasserleitung) | 33,0 | 50,0 | lt. Bewertung mit Quantum |
| 3/0460003/02138 | BA04 Transportleitung Amlagen (B001730) (Wasserleitung) | 33,0 | 50,0 | lt. Bewertung mit Quantum |
| 3/0460003/02139 | BA05 Marienheim (B002705) (Wasserleitung) | 33,0 | 50,0 | lt. Bewertung mit Quantum |
| 3/0460003/02140 | BA07 Versorgungsleitung Feldstraße (B101826) (Wasserleitung) | 33,0 | 50,0 | lt. Bewertung mit Quantum |
| 3/0460003/02141 | BA08 Versorgungsleitung Körnerstraße (B102480) (Wasserleitun | 33,0 | 50,0 | lt. Bewertung mit Quantum |
| 3/0460003/02142 | BA09 Versorgungsleitung Amlacherweg (B202718) (Wasserleitun | 33,0 | 50,0 | lt. Bewertung mit Quantum |
| 3/0460003/02143 | BA13 Litzenhofstr., Schubertstr., Ortenburgerstr. (B400575) (Wass | 33,0 | 50,0 | lt. Bewertung mit Quantum |
| 3/0460003/02144 | BA13 Litzenhofstr., Schubertstr., Ortenburgerstr. (B400575) (Wass | 33,0 | 50,0 | lt. Bewertung mit Quantum |
| 3/0460003/02145 | BA14 Aufschl. Josef-Hopfg. Str. + Ponauer Str. (B500998) (Wasse | 33,0 | 50,0 | lt. Bewertung mit Quantum |
| 3/0460003/02146 | BA14 Aufschl. Josef-Hopfg. Str. + Ponauer Str. (B500998) (Wasse | 33,0 | 50,0 | lt. Bewertung mit Quantum |
| 3/0460003/02147 | BA 16 Spittal an der Drau (Pos.6 Anl.imBau) (Wasserleitung) | 33,0 | 50,0 | lt. Bewertung mit Quantum |
| 3/0460003/02148 | BA 16 Spittal an der Drau 850700 (Wasserleitung) KPC 701265 | 33,0 | 50,0 | lt. Bewertung mit Quantum |
| 3/0460003/02149 | BA20 Sanierung Kranabethwald (B800987) (Wasserleitung) | 33,0 | 50,0 | lt. Bewertung mit Quantum |
| 3/0460003/02150 | BA20 Sanierung Kranabethwald (B800987) (Wasserleitung) | 33,0 | 50,0 | lt. Bewertung mit Quantum |
| 3/0460003/02151 | VB St. Sigmund (Wasserleitung) | 33,0 | 50,0 | lt. Bewertung mit Quantum |
| 3/0460003/02152 | VB Südufer (Wasserleitung) | 33,0 | 50,0 | lt. Bewertung mit Quantum |
| 3/0460003/02153 | VB Zmölning (Wasserleitung) | 33,0 | 50,0 | lt. Bewertung mit Quantum |
| 3/0460003/02154 | nicht in Betrieb (alt) (Wasserleitung) | 33,0 | 50,0 | lt. Bewertung mit Quantum |
| 3/0460003/02155 | BA 101 TL San. Gmeineck Baustufe 1 (Wasserleitung) KPC 801 | 33,0 | 50,0 | lt. Bewertung mit Quantum |
| 3/0460003/02156 | WVA_Fridtjof-Nansen-Str. (Wasserleitung) | 33,0 | 50,0 | lt. Bewertung mit Quantum |
| 3/0460003/02157 | WVA_Aufschließung Industriezone Ost (Wasserleitung) | 33,0 | 50,0 | lt. Bewertung mit Quantum |
| 3/0460003/02158 | WVA_FMZ (Wasserleitung) | 33,0 | 50,0 | lt. Bewertung mit Quantum |
| 3/0460003/02160 | WVA_Industriestr. Heizwerk (Wasserleitung) | 33,0 | 50,0 | lt. Bewertung mit Quantum |
| 3/0460003/02161 | WVA_Industriezone Ost (Wasserleitung) | 33,0 | 50,0 | lt. Bewertung mit Quantum |
| 3/0460003/02162 | WVA_Olsach Kassmannhuber (Wasserleitung) | 33,0 | 50,0 | lt. Bewertung mit Quantum |
| 3/0460003/02163 | WVA_Transportleitung Schwaig (Wasserleitung) | 33,0 | 50,0 | lt. Bewertung mit Quantum |
| 3/0460003/02164 | WVA_UV-Anlage-Fratres II (Wasserleitung) | 33,0 | 50,0 | lt. Bewertung mit Quantum |
| 3/0460003/02165 | WVA OH 2018 | 33,0 | 50,0 | lt. Bewertung mit Quantum |
| 3/0460003/02166 | WVA OH 2017 | 33,0 | 50,0 | lt. Bewertung mit Quantum |
| 3/0460003/02167 | WVA OH 2016 | 33,0 | 50,0 | lt. Bewertung mit Quantum |
| 3/0460003/02168 | WVA OH 2015 | 33,0 | 50,0 | lt. Bewertung mit Quantum |
| 3/0460003/02169 | WVA OH 2014 | 33,0 | 50,0 | lt. Bewertung mit Quantum |
| 3/0460003/02170 | WVA OH 2013 | 33,0 | 50,0 | lt. Bewertung mit Quantum |
| 3/0460003/02171 | WVA OH 2012 | 33,0 | 50,0 | lt. Bewertung mit Quantum |
| 3/0460003/02172 | BA 18 (BA02) (Stand 19.06.20) (Wasserleitung) per 31.12.2019 | 33,0 | 50,0 | lt. Bewertung mit Quantum |
| 3/0460003/02173 | WVA_Gesamtsanierung Gmeineck (BA 1) (Wasserleitung) | 33,0 | 50,0 | lt. Bewertung mit Quantum |
| 3/0460003/06511 | KT BA06 Gmeineck DU III(B101826) (Wasserleitung) | 33,0 | 50,0 | lt. Bewertung mit Quantum |

| Konto | Bezeichnung | Nutzungsdauer lt. VRV | Abweichende Nutzungsdauer | Begründung |
|-----------------|--|-----------------------|---------------------------|---------------------------|
| 3/0460003/06512 | KT BA03Sanierung Nußdorf (Wasserleitung) | 33,0 | 50,0 | lt. Bewertung mit Quantum |
| 3/0460003/06513 | KT BA11 Michelitschgründe (Wasserleitung) | 33,0 | 50,0 | lt. Bewertung mit Quantum |
| 3/0460003/06514 | KT BA 15 Schwarzenbach WVA_12a Teil 1 (B501680) (Wasserl | 33,0 | 50,0 | lt. Bewertung mit Quantum |
| 3/0460003/06515 | KT BA04 Transportleitung Amlagen (B001730) (Wasserleitung) | 33,0 | 50,0 | lt. Bewertung mit Quantum |
| 3/0460003/06516 | KT BA05 Marienheim (B002705) (Wasserleitung) | 33,0 | 50,0 | lt. Bewertung mit Quantum |
| 3/0460003/06517 | KT BA07 Versorgungsleitung Feldstraße (B101826) (Wasserleit | 33,0 | 50,0 | lt. Bewertung mit Quantum |
| 3/0460003/06518 | KT BA08 Versorgungsleitung Körnerstraße (B102480) (Wasserlei | 33,0 | 50,0 | lt. Bewertung mit Quantum |
| 3/0460003/06519 | KT BA09 Versorgungsleitung Amlacherweg (B202718) (Wasserl | 33,0 | 50,0 | lt. Bewertung mit Quantum |
| 3/0460003/06520 | KT BA13 Litzenhofstr.,Schubertstr.,Ortenburgerstr.(B400575) (W | 33,0 | 50,0 | lt. Bewertung mit Quantum |
| 3/0460003/06521 | KT BA14 Aufschl.Josef-Hopfg.Str.+Ponauer Str. (B500998) (Wa | 33,0 | 50,0 | lt. Bewertung mit Quantum |
| 3/0460003/06522 | KT BA 16 Spittal an der Drau (Wasserleitung) KPC 701203 | 33,0 | 50,0 | lt. Bewertung mit Quantum |
| 3/0460003/06523 | KT BA20 Sanierung Kranabethwald (B800987) (Wasserleitung) | 33,0 | 50,0 | lt. Bewertung mit Quantum |
| 3/0460003/06524 | KT BA 101 TL San. Gmeineck Baustufe 1 (Wasserleitung) KPC | 33,0 | 50,0 | lt. Bewertung mit Quantum |
| 3/0460003/06525 | KT BA 18 (BA02) (Stand 19.06.20) (Wasserleitung) KPC 805351 | 33,0 | 50,0 | lt. Bewertung mit Quantum |
| 3/0460003/06555 | Interessentenbeiträge 2017 | 33,0 | 50,0 | Vorschlag ÖWAV |
| 3/0460003/06556 | Interessentenbeiträge 2018 | 33,0 | 50,0 | Vorschlag ÖWAV |
| 3/0460003/06557 | Interessentenbeiträge 2016 | 33,0 | 50,0 | Vorschlag ÖWAV |
| 3/0460003/06558 | Interessentenbeiträge 2015 | 33,0 | 50,0 | Vorschlag ÖWAV |
| 3/0460003/06559 | Interessentenbeiträge 2014 | 33,0 | 50,0 | Vorschlag ÖWAV |
| 3/0460003/06560 | Interessentenbeiträge 2013 | 33,0 | 50,0 | Vorschlag ÖWAV |
| 3/0460003/06561 | Interessentenbeiträge 2012 | 33,0 | 50,0 | Vorschlag ÖWAV |
| 3/0460003/06562 | Interessentenbeiträge 2011 | 33,0 | 50,0 | Vorschlag ÖWAV |
| 3/0460003/06563 | Interessentenbeiträge 2010 | 33,0 | 50,0 | Vorschlag ÖWAV |
| 3/0460003/06564 | Interessentenbeiträge 2009 | 33,0 | 50,0 | Vorschlag ÖWAV |
| 3/0460003/06565 | Interessentenbeiträge 2008 | 33,0 | 50,0 | Vorschlag ÖWAV |
| 3/0460003/06566 | Interessentenbeiträge 2007 | 33,0 | 50,0 | Vorschlag ÖWAV |
| 3/0460003/06567 | Interessentenbeiträge 2006 | 33,0 | 50,0 | Vorschlag ÖWAV |
| 3/0460003/06568 | Interessentenbeiträge 2005 | 33,0 | 50,0 | Vorschlag ÖWAV |
| 3/0460003/06569 | Interessentenbeiträge 2004 | 33,0 | 50,0 | Vorschlag ÖWAV |
| 3/0460003/06570 | Interessentenbeiträge 2003 | 33,0 | 50,0 | Vorschlag ÖWAV |
| 3/0460003/06571 | Interessentenbeiträge 2002 | 33,0 | 50,0 | Vorschlag ÖWAV |
| 3/0460003/06572 | Interessentenbeiträge 2001 | 33,0 | 50,0 | Vorschlag ÖWAV |
| 3/0460003/06573 | Interessentenbeiträge 2000 | 33,0 | 50,0 | Vorschlag ÖWAV |
| 3/0460003/06574 | Interessentenbeiträge 1999 | 33,0 | 50,0 | Vorschlag ÖWAV |
| 3/0460003/06575 | Interessentenbeiträge 1998 | 33,0 | 50,0 | Vorschlag ÖWAV |
| 3/0460003/06576 | Interessentenbeiträge 1997 | 33,0 | 50,0 | Vorschlag ÖWAV |
| 3/0460003/06577 | Interessentenbeiträge 2019 | 33,0 | 50,0 | Vorschlag ÖWAV |
| 3/0460003/06580 | PLAN WVA_BA 18 2021 (geändert 23.11.2021 von 500' auf 1,6t | 33,0 | 50,0 | lt Vorschlag ÖWAV |
| 3/0460003/06581 | PLAN WVA_BA 18 2022 (geändert 4.11.22 von 500' auf 751'/23 | 33,0 | 50,0 | lt Vorschlag ÖWAV |
| 3/0460003/06582 | PLAN WVA_BA 19 2021 Investition - in Betrieb 2022 (auf NULL | 33,0 | 50,0 | lt Vorschlag ÖWAV |

| Konto | Bezeichnung | Nutzungsdauer lt. VRV | Abweichende Nutzungsdauer | Begründung |
|-----------------|---|-----------------------|---------------------------|---|
| 3/0460003/06583 | PLAN WVA_BA 19 2022 (auf NULL 4.11.22/geändert 23.11.202 | 33,0 | 50,0 | lt Vorschlag ÖWAV |
| 3/0460003/06584 | PLAN WVA_BA 19 2023 (auf NULL 4.11.22/geändert 23.11.202 | 33,0 | 50,0 | lt Vorschlag ÖWAV |
| 3/0460003/06585 | PLAN WVA_BA 10 (04-07) 2021 (geändert 23.11.2021) 850007 | 33,0 | 50,0 | lt Vorschlag ÖWAV |
| 3/0460003/06586 | PLAN WVA_BA 10 (04-07) 2022 (auf NULL 4.11.22/geändert 23 | 33,0 | 50,0 | lt Vorschlag ÖWAV |
| 3/0460003/06588 | PLAN WVA_BA 2 Gmeineck 2022 (auf NULL 3.11.22/geändert 2 | 33,0 | 50,0 | lt Vorschlag ÖWAV |
| 3/0460003/06589 | PLAN WVA_BA 2 Gmeineck 2023 (geändert 8.11.23 von 4,910 | 33,0 | 50,0 | lt Vorschlag ÖWAV |
| 3/0460003/06590 | PLAN WVA_BA HB Goldeck 2021 850300 | 33,0 | 50,0 | lt Vorschlag ÖWAV |
| 3/0460003/06592 | PLAN WVA_BA Ausbau Unterland 2022 (auf NULL 4.11.22/geäi | 33,0 | 50,0 | Lt Vorschlag ÖWAV |
| 3/0460003/06593 | PLAN WVA_BA Ausbau Unterland 2023 (auf NULL 4.11.22/geäi | 33,0 | 50,0 | lt Vorschlag ÖWAV |
| 3/0460003/06594 | PLAN WVA_IZ Spittal 2021 (geändert 23.11.2021 von 50' auf 31 | 33,0 | 50,0 | lt Vorschlag ÖWAV |
| 3/0460003/06595 | PLAN_BA 2 Gmeineck Investition 2021 (auf NULL 3.11.22/geän | 33,0 | 50,0 | lt Vorschlag ÖWAV |
| 3/0460003/06597 | PLAN WVA_BA 18 2023 (geändert 7.11.23 von 30' auf 10'/4.11. | 33,0 | 50,0 | Lt Vorschlag ÖWAV |
| 3/0460003/06598 | PLAN WVA_BA 19 2024 (auf NULL 4.11.22/geändert 23.11.202 | 33,0 | 50,0 | lt Vorschlag ÖWAV |
| 3/0460003/06604 | WVA_allgemein 2020 TB009 Waditzer | 33,0 | 50,0 | lt Vorschlag ÖWAV |
| 3/0460003/06609 | KT BA20 Sanierung Kranabethwald 2020 | 33,0 | 50,0 | lt Vorschlag ÖWAV, RND BA 20 Sanierung Kranabethwald 3/0460003,02150+3/0460003/06523 |
| 3/0460003/06611 | Interessentenbeiträge 2020 | 33,0 | 50,0 | Vorschlag ÖWAV, lt. Vorjahren |
| 3/0460003/06612 | Sanierung Gmeineck Baustufe 2 850001 KPC ausständig | 33,0 | 50,0 | lt Vorschlag ÖWAV |
| 3/0460003/06613 | WVA_BA 12b BA 17 Schwarzenbach 850002 (ab 2021 850600) | 33,0 | 50,0 | lt Vorschlag ÖWAV |
| 3/0460003/06614 | KT WVA_BA 12b BA 17 Schwarzenbach 850002 (ab 2021 8506 | 33,0 | 50,0 | lt Vorschlag ÖWAV |
| 3/0460003/06615 | WVA_BA 18 850004 (ab 2021 850700) per 31.12.2020 KPC 80€ | 33,0 | 50,0 | lt Vorschlag ÖWAV |
| 3/0460003/06616 | WVA_BA 19 850005 | 33,0 | 50,0 | lt Vorschlag ÖWAV |
| 3/0460003/06617 | WVA_Industriezone Spittal 850120 | 33,0 | 50,0 | lt Vorschlag ÖWAV |
| 3/0460003/06620 | PLAN_BA 12b (geändert 8.11.23 in VA 24/3.11.22 auf Inbetrieb | 33,0 | 50,0 | lt Vorschlag ÖWAV |
| 3/0460003/06621 | PLAN WVA_BA 16 2022 850700 (geändert 3.11.22 auf Inbetrieb | 33,0 | 50,0 | lt Vorschlag ÖWAV |
| 3/0460003/06622 | PLAN KT WVA_BA 18 2021 (NEU 23.11.2021) 850004 ab 2021 | 33,0 | 50,0 | lt Vorschlag ÖWAV |
| 3/0460003/06623 | PLAN WVA_Ausbau Unterland (auf NULL 4.11.22) Investition 2€ | 33,0 | 50,0 | lt Vorschlag ÖWAV |
| 3/0460003/06625 | PLAN_WVA IZ Spittal (geändert 8.11.23 v.10'auf 5'/4.11.22 von | 33,0 | 50,0 | lt Vorschlag ÖWAV |
| 3/0460003/06626 | PLAN WVA_BA HB Goldeck 2022 (4.11.22 Budget 22 verbraucht | 33,0 | 50,0 | lt Vorschlag ÖWAV |
| 3/0460003/06627 | PLAN WVA_BA 10 (04-07) 2023 (auf NULL 4.11.22) 850007 | 33,0 | 50,0 | lt Vorschlag ÖWAV |
| 3/0460003/06628 | PLAN_WVA Gmeineck BA 1 2022 (8.11.23 i.O.-geändert 3.11.2 | 33,0 | 50,0 | lt Vorschlag ÖWAV |
| 3/0460003/06629 | Interessentenbeiträge 2021 | 33,0 | 50,0 | Vorschlag ÖWAV, lt. Vorjahren |
| 3/0460003/06630 | WVA_Ausbau Unterland 850110 per 31.12.2021 | 33,0 | 50,0 | lt Vorschlag ÖWAV |
| 3/0460003/06631 | WVA_BA 18 850004 (ab 2021 850700) per 31.12.2021 KPC 80€ | 33,0 | 50,0 | lt Vorschlag ÖWAV |
| 3/0460003/06632 | KT WVA_BA 18 850004 (ab 2021 850700) per 31.12.2021 KPC | 33,0 | 50,0 | lt Vorschlag ÖWAV |
| 3/0460003/06633 | WVA_allgemein_Eisendle 2021 | 33,0 | 50,0 | Lt Vorschlag ÖWAV |
| 3/0460003/06634 | WVA_allgemein Hausanschlüsse 2021 | 33,0 | 50,0 | lt Vorschlag ÖWAV |
| 3/0460003/06637 | PLAN WVA_BA HB Goldeck 2024 (geändert 7.11.23 in VA 24/4. | 33,0 | 50,0 | lt ÖWAV |
| 3/0460003/06638 | PLAN_WVA IZ Spittal (neu ab 4.11.22) 850120 | 33,0 | 50,0 | lt ÖWAV |
| 3/0460003/06639 | PLAN Lieserhofen Ableitungskanal (neu 4.11.22) ab 2023; geän | 33,0 | 50,0 | lt ÖWAV |

| Konto | Bezeichnung | Nutzungsdauer lt. VRV | Abweichende Nutzungsdauer | Begründung |
|-----------------|--|-----------------------|---------------------------|---|
| 3/0460003/06641 | WVA_allgemein Hausanschlüsse 2022 | 33,0 | 50,0 | lt Vorschlag ÖWAV |
| 3/0460003/06642 | WVA_BA 19.1.1. Spittal 2022 | 33,0 | 50,0 | lt Vorschlag ÖWAV |
| 3/0460003/06643 | WVA_BA 25 Trattenquelle Gmeineck 2022 850400 KPC C00566 | 33,0 | 50,0 | lt Vorschlag ÖWAV |
| 3/0460003/06645 | WVA BA 22 Teilabschnitt Baldersdorf 2022 | 33,0 | 50,0 | lt Vorschlag ÖWAV |
| 3/0460003/06646 | WVA Aufschließung Olsach-Süd 2022 | 33,0 | 50,0 | lt Vorschlag ÖWAV |
| 3/0460003/06650 | WVA_Kraftwerk Lieserhofen Ableitungskanal 850009 | 33,0 | 50,0 | lt Vorschlag ÖWAV |
| 3/0460003/06652 | PLAN_WVA IZ Spittal (8.11.23 5' v. VA 2024) 850120 | 33,0 | 50,0 | lt Vorschlag ÖWAV |
| 3/0460003/06653 | PLAN WVA_BA 18 2024 (8.11.23) 850004 ab 2021 zu 850700 v | 33,0 | 50,0 | lt Vorschlag ÖWAV |
| 3/0460003/06654 | PLAN WVA_BA 19 2025 (8.11.23 mit VA 24) 850005 - ab 2021 ; | 33,0 | 50,0 | lt Vorschlag ÖWAV |
| 3/0460003/06655 | PLAN WVA_BA 19 2028 (8.11.23 mit VA 24) 850005 - ab 2021 ; | 33,0 | 50,0 | lt Vorschlag ÖWAV |
| 3/0460003/06656 | PLAN WVA_BA 2 Gmeineck 2024 (geändert 8.11.23 83.700 lt V | 33,0 | 50,0 | lt Vorschlag ÖWAV |
| 3/0460003/06657 | PLAN WVA_BA 3 Gmeineck 2025 (geändert 8.11.23 € 2,854 Mi | 33,0 | 50,0 | lt Vorschlag ÖWAV |
| 3/0460003/06658 | PLAN WVA_Pumpwerk Aich 2023 850008 | 33,0 | 50,0 | lt Vorschlag ÖWAV |
| 3/0460003/06659 | PLAN WVA_BA 1b_Industriezone Molzbichl 2023 850013 | 33,0 | 50,0 | lt Vorschlag ÖWAV |
| 3/0460003/06660 | PLAN WVA_Hausanschlüsse operativ allgemein 2023 | 33,0 | 50,0 | lt Vorschlag ÖWAV |
| 3/0460003/06661 | PLAN WVA_Hausanschlüsse operativ allgemein 2024 | 33,0 | 50,0 | lt Vorschlag ÖWAV |
| 3/0460003/06662 | PLAN WVA_Hausanschlüsse operativ allgemein 2025 | 33,0 | 50,0 | lt Vorschlag ÖWAV |
| 3/0460003/06663 | PLAN WVA_Koistrattenquellen 2024 | 33,0 | 50,0 | lt Vorschlag ÖWAV |
| 3/0460003/06664 | PLAN WVA_Koistrattenquellen 2025 | 33,0 | 50,0 | lt Vorschlag ÖWAV |
| 3/0460003/06665 | PLAN WVA_Amlacher Brücke 2024 850014 | 33,0 | 50,0 | lt Vorschlag ÖWAV |
| 3/0460003/06666 | PLAN WVA_Unterland 2023 850110 | 33,0 | 50,0 | lt Vorschlag ÖWAV |
| 3/0460003/06667 | PLAN WVA_Unterland 2025 850110 | 33,0 | 50,0 | lt Vorschlag ÖWAV |
| 3/0460003/06668 | PLAN WVA_BA 10 (05) ab 2023 (8.11.23 lt VA 2023) 850007 | 33,0 | 50,0 | lt Vorschlag ÖWAV |
| 3/0460003/06669 | PLAN WVA_Koistrattenquellen 2026 | 33,0 | 50,0 | lt Vorschlag ÖWAV |
| 3/0460003/06670 | PLAN WVA_Hausanschlüsse operativ allgemein 2026 | 33,0 | 50,0 | lt Vorschlag ÖWAV |
| 3/0460003/06671 | PLAN WVA_Hausanschlüsse operativ allgemein 2027 | 33,0 | 50,0 | lt Vorschlag ÖWAV |
| 3/0460003/06672 | PLAN WVA_Hausanschlüsse operativ allgemein 2028 | 33,0 | 50,0 | lt Vorschlag ÖWAV |
| 3/0460003/06674 | KT KPC WVA Gmeineck BA 2 (BA 102) 850400 (ab 2023) KPC | 33,0 | 50,0 | lt Vorschlag ÖWAV |
| 3/0460003/06675 | Interessentenbeiträge Wasserversorgung 2023 | 33,0 | 50,0 | lt Vorschlag ÖWAV |
| 3/0460003/06676 | Interessentenbeiträge Wasserversorgung 2023 gemeindeintern | 33,0 | 50,0 | lt Vorschlag ÖWAV |
| 3/0460003/06677 | WVA_allgemein Hausanschlüsse 2023 | 33,0 | 50,0 | lt Vorschlag ÖWAV |
| 3/0460003/06679 | Planung Industriezone Molzbichl Unterland 2023 850110 | 33,0 | 50,0 | lt Vorschlag ÖWAV |
| 3/0460003/06680 | WVA Pumpleitung Aich 2023 850008 | 33,0 | 50,0 | lt Vorschlag ÖWAV |
| 3/0460003/06682 | KT KPC WVA Übers Land Amlacher Weg 850008 Pumpwerk Ai | 33,0 | 50,0 | lt Vorschlag ÖWAV |
| 3/0460003/06683 | WVA Industriezone Molzbichl BA 1b 2023 850013 | 33,0 | 50,0 | lt Vorschlag ÖWAV |
| 4/0110001/00005 | Ortienteppich Keshan Sultan Trauungssaal | 5,0 | 15,0 | auf voraussichtliche Nutzung abgestimmt |
| 4/0130002/00001 | 12 Stk CTS Vollkomposit 6,8L 8080 | 10,0 | 20,0 | Anlehnung KLFV |
| 4/0130002/06748 | 24 Stk CTS Vollkomposit 6,8L 8080 | 10,0 | 20,0 | Anlehnung KLFV |
| 4/0130002/06749 | 12 Stk CTS Vollkomposit 6,8L 8280 | 10,0 | 20,0 | Anlehnung KLFV |
| 4/0130002/06753 | 2 Stk. Abstützlager Lukas 8080 FF Spittal | 10,0 | 20,0 | Anlehnung KLFV |

| Konto | Bezeichnung | Nutzungsdauer lt. VRV | Abweichende Nutzungsdauer | Begründung |
|-----------------|---|-----------------------|---------------------------|---|
| 4/0130002/06754 | 1 Stk. Abstützlager Lukas FF St. Peter | 10,0 | 20,0 | Anlehnung KLFV |
| 4/0130002/06772 | 1 Stk. Atemluftkompressor N650 mit Speicher FF Spittal 8080 | 10,0 | 20,0 | Anlehnung KLFV |
| 4/0150001/04610 | Kommandofahrzeug (KDO)-VW 70 Synchro Kommandofahrzeug | 8,0 | 25,0 | lt KLFV (Förderung) |
| 4/0150001/04614 | Mannschaftstransportfahrzeug (MTF)-VW Transporter MTG (SP- | 8,0 | 18,0 | Anlehnung Richtlinien KLFV (MTF) |
| 4/0150001/06687 | KT Mannschaftstransportfahrzeug (MTF)-VW Transporter MTG (| 8,0 | 18,0 | Anlehnung Richtlinien KLFV (MTF) |
| 4/0150002/06761 | Kommandofahrzeug VW Crafter | 10,0 | 25,0 | lt Richtlinien KLFV |
| 4/0150002/06766 | 1 Stk TLFA 4000 Iveco Trakker ADI90T36W - FF Spittal 8076 1€ | 10,0 | 28,0 | Anlehnung Richtlinie KLFV |
| 4/0150002/06767 | 1 Stk TLFA 4000 Iveco Trakker ADI90T36W - FF Spittal 8077 1€ | 10,0 | 28,0 | Anlehnung Richtlinien KLFV |
| 4/0150002/06768 | KT KLFV 1 Stk TLFA 4000 Iveco Trakker ADI90T36W FF Spittal | 10,0 | 28,0 | Anlehnung Richtlinien KLFV |
| 4/0150002/06769 | KT KLFV 1 Stk TLFA 4000 Iveco Trakker ADI90T36W - FF Spitt: | 10,0 | 28,0 | Anlehnung Richtlinien KLFV |
| 4/0150002/06771 | 1 Stk Kfz-Peugot Partner HDI (SP 585 DR) Kauf von 4230 Esse | 10,0 | 5,0 | Lt Info Abt. 6 vorläufige Restnutzungsdauer |
| 4/0150003/04611 | Tanklöschfahrzeug (TLFA)-ÖAF Gräf Tank 4000/1 (SP-81ET)-S | 10,0 | 28,0 | Anlehnung Nutzungsdauer KLFV |
| 4/0150003/04612 | Drehleiter + (RLFA)-MAN (SP-129BC)-Spittal 8085 | 10,0 | 28,0 | Anlehnung an Richtlinien KLFV; RA 2022: Änderung ND von 25 Jahre auf 28 Jahre lt B Abt. 6 Tollschein |
| 4/0150003/04613 | Löschfahrzeug (LFA)-Renault LFB-A (SP-512DK)-Spittal TLF 80 | 10,0 | 28,0 | Anlehnung Nutzungsdauer KLFV |
| 4/0150003/04621 | Bootsanhänger Pacher (K-49.508)-St. Peter 8180 | 10,0 | 28,0 | Anlehnung an Richtlinien KLFV; lt Info Abt. 6 RA 2022 |
| 4/0150003/04622 | Tanklöschfahrzeug (TLFA)-Mercedes Benz 1120 AF/34 Tank (S | 10,0 | 28,0 | Anlehnung Nutzungsdauer KLFV |
| 4/0150003/04623 | Tanklöschfahrzeug (TLFA)-Iveco FF150EW Wo (SP-821FJ)-St. | 10,0 | 28,0 | Anlehnung Nutzungsdauer KLFV |
| 4/0150003/04625 | Tanklöschfahrzeug (TLFA)-ÖAF Gräf Tank 4000/2 (SP-82ET)-S | 10,0 | 28,0 | Anlehnung Nutzungsdauer KLFV |
| 4/0150003/04656 | Tanklöschfahrzeug (TLFA)-MAN TGM Tank 4000 (SP-533EK)-0 | 10,0 | 28,0 | Anlehnung Nutzungsdauer KLFV |
| 4/0150003/05536 | Löschfahrzeug (TLFA)-MAN SP 609 FU 8284 | 10,0 | 28,0 | Anlehnung Nutzungsdauer KLFV |
| 4/0150003/05838 | ÖBB+KT: MB LKW - SRF-K (SP 423 BH) 8088 | 10,0 | 25,0 | Anlehnung Richtlinien KLFV; Eigentum der ÖBB 100% Auflösung mit KT |
| 4/0150003/05839 | ÖBB+KT:MB LKW Vario - ASF (SP 920 BJ) 8086 | 10,0 | 25,0 | Anlehnung Richtlinien KLFV;Eigentum der ÖBB 100% Auflösung mit KT |
| 4/0150003/05840 | KLFV+KT:MB 814 2-achsige - (SP 78 HG) 8082 | 10,0 | 28,0 | Anlehnung Richtlinien KLFV;Eigentum der KLFV 100% Auflösung mit KT; lt Info Abt. 6 ND von 15 Jahren auf 28 Jahre geändert RA 2022 |
| 4/0150003/05841 | KLFV+KT: Mazda LKW - (SP 562 DO) | 10,0 | 18,0 | Anlehnung Richtlinien KLFV, lt Info Abt. 6 8.11.22 |
| 4/0150003/06685 | KT Rüstlöschfahrzeug (RLFA)-MAN mit Drehleiter (SP-129BC)-S | 10,0 | 25,0 | Anlehnung an Richtlinien KLFV |
| 4/0150003/06686 | KT Löschfahrzeug (LFA)-Renault LFB-A (SP-512DK)-Spittal TLF | 10,0 | 28,0 | Anlehnung Nutzungsdauer KLFV |
| 4/0150003/06688 | KT Tanklöschfahrzeug (TLFA)-Iveco FF150EW Wo (SP-821FJ)- | 10,0 | 28,0 | Anlehnung Nutzungsdauer KLFV |
| 4/0150003/06691 | KT Tanklöschfahrzeug (TLFA)-MAN TGM Tank 4000 (SP-533EK) | 10,0 | 28,0 | Anlehnung Nutzungsdauer KLFV |
| 4/0150003/06711 | KT Tanklöschfahrzeug (TLFA)-MAN SP 609 FU 8284 KT | 10,0 | 28,0 | Anlehnung Nutzungsdauer KLFV |
| 4/0150003/06748 | KT ÖBB MB LKW - SRF-K (SP 423 BH) 8088 KT | 10,0 | 25,0 | Anlehnung Richtlinien KLFV; Eigentum der KLFV 100% Auflösung mit KT |
| 4/0150003/06749 | KT ÖBB MB LKW Vario - ASF (SP 920 BJ) 8086 KT | 10,0 | 25,0 | Anlehnung Richtlinien KLFV;Eigentum der KLFV 100% Auflösung mit KT; |
| 4/0150003/06750 | KT KLFV Mazda LKW - (SP 562 DO) | 10,0 | 18,0 | Anlehnung Richtlinien KLFV |
| 4/0150003/06756 | PLAN TLFA 4000 Iveco Trakker Nr. 1 - FF Spittal/Drau 8080 (au | 10,0 | 0,0 | Anlehnung an Richtlinien KLFV |
| 4/0150003/06757 | PLAN TLFA 4000 Iveco Trakker Nr. 2 - FF Spittal/Drau 8080 (au | 10,0 | 28,0 | Anlehnung an Richtlinien KLFV |

| Konto | Bezeichnung | Nutzungsdauer lt. VRV | Abweichende Nutzungsdauer | Begründung |
|-----------------|---|-----------------------|---------------------------|--|
| 4/0150003/06758 | PLAN KT TLFA 4000 Iveco Trakker Nr. 1 - FF Spittal/Drau 8080 | 10,0 | 28,0 | Anlehnung an Richtlinien KLFV |
| 4/0150003/06759 | PLAN KT TLFA 4000 Iveco Trakker Nr. 2 - FF Spittal/Drau 8080 | 10,0 | 28,0 | Anlehnung an Richtlinien KLFV |
| 4/0150003/06760 | PLAN TLFA Iveco Eurocargo - FF St. Peter 8180 (auf NULL 9.1) | 10,0 | 28,0 | Anlehnung an Richtlinien KLFV |
| 4/0150003/06761 | PLAN KT TLFA Iveco Eurocargo - FF St. Peter 8180 (auf NULL 9.1) | 10,0 | 28,0 | Anlehnung an Richtlinien KLFV |
| 4/0150003/06762 | PLAN Kommandofahrzeug MAN TGE 3.180 - FF Spittal/Drau 80 | 10,0 | 25,0 | Anlehnung an Richtlinien KLFV (Aufbau LKW) |
| 4/0150003/06764 | TLFA 4000 Iveco Trakker Nr. 1 - FF Spittal/Drau 8080 163001 | 10,0 | 28,0 | Anlehnung KLFV |
| 4/0150003/06765 | TLFA 4000 Iveco Trakker Nr. 2 - FF Spittal/Drau 8080 163002 | 10,0 | 28,0 | Anlehnung KLFV |
| 4/0150003/06766 | TLFA Iveco Eurocargo FF 150 E32 FF St. Peter/Amlach 8180 163003 | 10,0 | 28,0 | Anlehnung KLFV |
| 4/0150003/06767 | Bootsanhänger Stöger 1800 V (SP-195CO) mit Boot Petra gekau | 10,0 | 28,0 | Anlehnung an Richtlinien KLFV B Abt. 6 8.11.22 |
| 4/0150003/06768 | Tieflader Pongratz (SP-286EC)-0 8280 | 10,0 | 20,0 | Anlehnung an Richtlinien KLFV lt Info Abt. 6 8.11.22 |
| 4/0150003/06769 | KT KLFV MB 814 2-achsig (SP 78 HG) 8082 | 10,0 | 28,0 | Anlehnung KLFV; lt Info Abt. 6 8.11.22 |
| 4/0150003/06770 | KT KLFV TLFA Iveco Eurocargo FF 150 E32 FF St. Peter/Amlac | 10,0 | 28,0 | Anlehnung KLFV |
| 4/0150004/04619 | Boot Drauwolf 2 (K-89002)-St. Peter 8180 | 15,0 | 28,0 | Anlehnung an RL KLFV; lt Info Abt. 6 RA 2022 |
| 4/0150004/06685 | Boot Petra (K-89056)-Spittal 8080, AK-Teil geschätzt mit RA 202 | 15,0 | 28,0 | Anlehnung an Richtlinien KLFV B Abt. 6 8.11.22 |
| 4/0150004/06686 | KT KLFV Boot Petra (K-89056)-Spittal 8080 KT | 15,0 | 28,0 | Anlehnung an Richtlinien KLFV lt B Abt. 6 8.11..2022 |
| 4/0150004/06687 | KT Land BZ Boot Petra (K-89056)-Spittal 8080 KT | 15,0 | 28,0 | Anlehnung an Richtlinien KLFV B Abt. 6 8.11.22 |
| 4/0150004/06688 | KT Bund BM Land/Forstw. Boot Petra (K-89056)-Spittal 8080 KT | 15,0 | 28,0 | Anlehnung an Richtlinien KLFV B Abt. 6 8.11.22 |
| 4/0180003/06794 | KT Land BZ a.R. HWF-Hardwareförderung 2020 | 4,0 | 4,0 | Restnutzungsdauer Zugang per 11.11.2020 (1 PC) |
| 4/0180003/06795 | KT Land BZ a.R. HWF-Hardwareförderung 2020 | 4,0 | 4,0 | Restnutzungsdauer Zugang 11.11.2020 (1 PC) |
| 4/0180003/06796 | KT Land BZ a.R. HWF-Hardwareförderung 2020 | 4,0 | 4,0 | Restnutzungsdauer Zugang 11.11.2020 (1 PC) |
| 4/0180003/06797 | KT Land BZ a.R. HWF-Hardwareförderung 2020 | 4,0 | 4,0 | Restnutzungsdauer Zugang 11.11.2020 (2 PC) |
| 4/0180003/06798 | KT Land BZ a.R. HWF-Hardwareförderung 2020 | 4,0 | 4,0 | Restnutzungsdauer Zugang 11.11.2020 (2 PC) |
| 4/0180003/06799 | KT Land BZ a.R. HWF-Hardwareförderung 2020 | 4,0 | 4,0 | Restnutzungsdauer Zugang 11.11.2020 (2 PC) |
| 4/0180003/06800 | KT Land BZ a.R. HWF-Hardwareförderung 2020 | 4,0 | 4,0 | Restnutzungsdauer Zugang 11.11.2020 (1 PC) |
| 4/0180003/06802 | KT Land BZ a.R. HWF-Hardwareförderung 2018/2019 | 4,0 | 4,0 | Restnutzungsdauer Zugang 4.2.2019 (1 PC) |
| 4/0180003/06803 | KT Land BZ a.R. HWF-Hardwareförderung 2018/2019 | 4,0 | 4,0 | Restnutzungsdauer Zugang 20.12.2019 (5 PC) |
| 4/0180003/06804 | KT Land BZ a.R. HWF-Hardwareförderung 2018/2019 | 4,0 | 4,0 | Restnutzungsdauer Zugang 20.12.2019 (7 PC) |
| 4/0180003/06805 | KT Land BZ a.R. HWF-Hardwareförderung 2018/2019 | 4,0 | 4,0 | Restnutzungsdauer Zugang 4.2.2019 (1 PC) |
| 4/0180003/06806 | KT Land BZ a.R. HWF-Hardwareförderung 2018/2019 | 4,0 | 4,0 | Restnutzungsdauer Zugang 4.2.2019 (5 PC) |
| 4/0180003/06807 | KT Land BZ a.R. HWF-Hardwareförderung 2018/2019 | 4,0 | 4,0 | Restnutzungsdauer Zugang 4.2.2019 (1 PC) |
| 4/0180003/06808 | KT Land BZ a.R. HWF-Hardwareförderung 2018/2019 | 4,0 | 4,0 | Restnutzungsdauer Zugang 4.2.2019 (8 PC) |
| 4/0190003/06747 | 2 Stk Tauchpumpen TP 8/I N 8185 TLFA St. Peter 163004 | 10,0 | 20,0 | Anlehnung KLFV; lt Info Abt. 6 8.11.22 |
| 4/0190003/06748 | KT KLFV 2 Stk Tauchpumpen TP 8/I N 8185 TLFA St. Peter 163003 | 10,0 | 19,5 | Anlehnung KLFV; lt Info Abt. 6 8.11.22 |
| 4/0220002/04654 | Kehrmaschine SWINGO 200+ Restzahlung Leasing (auf RND) | 10,0 | 5,0 | Leasing ab 1.12.2017-31.12.2022 = 5 Jahre/VRV2015 10 Jahre = RND 5 Jahre |
| 4/0240001/06756 | Frontauslegermähergerät Fiedler FFA 500 Bericht.EB RA 2022 | 10,0 | 7,0 | festgelegt durch Abt. Anmerkung Rechnung |
| 4/0290001/06768 | TLFA-Ausrüstungen (Rest) 8185 TLFA St. Peter 163004 | 8,0 | 10,0 | Anlehnung KLFV; lt Info Abt. 6 8.11.22 |
| 4/0290001/06770 | 2 Stk. Aussenvibratoren | 8,0 | 5,0 | lt Info Abt. 6 ND 5 Jahre |
| 4/0290001/06773 | 1 Stk. Rasenmäher Honda Type HRH 536 HX Profimäher | 8,0 | 5,0 | ND lt Abt. 5 Immobilien Vermerk auf Rechnung |
| 4/0290001/06774 | 1 Stk. Husqvarna Akku-Blasgerät Modell 525 | 8,0 | 5,0 | Lt Info Abt.6 betriebsgewöhnliche ND |

| Konto | Bezeichnung | Nutzungsdauer lt. VRV | Abweichende Nutzungsdauer | Begründung |
|-----------------|--|-----------------------|---------------------------|---|
| 4/0290001/06775 | 1 Stk Husqvarna Akku-Kettensäge Model 540 iXP | 8,0 | 5,0 | lt Info Abt. 6 betriebsgewöhnliche Nutzungsdauer |
| 4/0290007/06381 | Clavinova CVP 303 (gebraucht lt Info Musikschule) | 20,0 | 14,0 | lt Info Musikschule gebraucht gekauft - Änderung ND von 20 J. auf 14 J. RA 2022 |
| 4/0320001/06268 | Faltrahmen Leinwand mobil | 6,0 | 3,0 | Lt Abt. 5 auf betriebsgewöhnliche ND geändert |
| 4/0330001/04122 | 1 Einheit Umbau Sprech-und Videoanlage FF Spittal 8090 | 5,0 | 8,0 | lt Info Abt. 6 8.11.22 betriebsgewöhnlich |
| 4/0350004/02543 | Beleuchtungsanlagenneubau 2016 | 10,0 | 15,0 | Em Quantum 21.11.19 ND 15 J. |
| 4/0350004/05623 | Beleuchtungsanlagenneubau 2017 | 10,0 | 15,0 | Em Quantum 21.11.19 ND 15 J. |
| 4/0350004/05624 | Beleuchtungsanlagenneubau 2018 | 10,0 | 15,0 | Em Quantum 21.11.19 ND 15 J. |
| 4/0350004/05625 | Beleuchtungsanlagenneubau 2019 | 10,0 | 15,0 | Em Quantum 21.11.19 ND 15 J. |
| 4/0350004/06609 | KT Beleuchtungsanlagenneubau 2016 | 10,0 | 15,0 | Em Quantum 21.11.19 ND 15 J. |
| 4/0350004/06716 | KT Beleuchtungsanlagenneubau 2018 | 10,0 | 15,0 | Em Quantum 21.11.19 ND 15 J. |
| 4/0350004/06717 | KT Beleuchtungsanlagenneubau 2019 | 10,0 | 15,0 | Em Quantum 21.11.19 ND 15 J. |
| 4/0350004/06724 | LED-Leuchte Organic Star (Teil Weihn.beleuchtung Sternenschw | 10,0 | 9,5 | RBW Weihnachtsbeleuchtung Sternenschweif Inbetriebnahme per 31.12.2019 |
| 4/0350004/06733 | 6 Stk. Münzautomaten WC-Anlage Stadtpark | 10,0 | 5,0 | Lt Abt. 5 auf betriebsgewöhnliche ND geändert |
| 4/0370001/04193 | 6 Stk. Pressluftatmer FF Spittal 8080 | 10,0 | 20,0 | Anlehnung KLFV |
| 4/0370001/04194 | 12 Stk. Vollmasken FF Spittal 8080 | 10,0 | 20,0 | Anlehnung KLFV |
| 4/0370001/04196 | 6 Stk Pressluftatmer FF Spittal 8080 | 10,0 | 20,0 | Anlehnung KLFV |
| 4/0370001/04197 | 3 Stk Pressluftatmer FF Spittal 8280 | 10,0 | 20,0 | Anlehnung KLFV |
| 4/0370001/04200 | 3 Stk. Pressluftatmer FF OM 8280 | 10,0 | 20,0 | Anlehnung KLFV |
| 4/0370001/04201 | 15 Stk Vollmasken FF OM 8280 | 10,0 | 20,0 | Anlehnung KLFV |
| 4/0370001/04204 | KT KLFV für Atemschutzgeräte 8280 | 10,0 | 20,0 | Anlehnung KLFV |
| 4/0370001/04205 | 4 Stk Pressluftatmer FF St. Peter 8180 | 10,0 | 20,0 | Anlehnung KLFV |
| 4/0370001/04206 | 15 Stk Vollmasken FF St. Peter 8180 | 10,0 | 20,0 | Anlehnung KLFV |
| 4/0410001/06715 | Erweiterung Pflanzenbestand Schloßpark per 31.12.2023 Post 0 | 5,0 | 15,0 | lt Em Land Ktn./Slanitsch keine konkrete Vorgabe; somit Schätzung nach eigenem Ermessen |
| 4/0430001/05707 | GIS Quadrat Anteil | 0,0 | 10,0 | Lizenz+Bestandsdatenerfassung |
| 4/0430001/05708 | GIS Quadrat Anteil | 0,0 | 10,0 | Lizenz+Bestandsdatenerfassung |
| 4/0430001/05709 | Einmallizenz k5 Session | 0,0 | 10,0 | voraussichtliche Nutzung |
| 4/0430001/05710 | LMR Freischaltgebühr k5 | 0,0 | 10,0 | voraussichtliche Nutzung, vergleichbar Lizenzen |
| 4/0440001/05727 | DMS Einmallizenz | 0,0 | 10,0 | voraussichtliche Nutzung |
| 4/0440001/05729 | DMS Einmallizenz | 0,0 | 10,0 | voraussichtliche Nutzung |
| 4/0440001/05730 | DMS Einmallizenz | 0,0 | 10,0 | voraussichtliche Nutzung |
| 4/0440001/05731 | DMS Einmallizenz | 0,0 | 10,0 | voraussichtliche Nutzung |
| 4/0440001/05734 | DMS Einmallizenz | 0,0 | 10,0 | voraussichtliche Nutzung |
| 4/0440001/05735 | DMS Einmallizenz | 0,0 | 10,0 | voraussichtliche Nutzung |
| 4/0440001/05736 | DMS Einmallizenz | 0,0 | 10,0 | voraussichtliche Nutzung |
| 4/0440001/05738 | DMS Einmallizenz | 0,0 | 10,0 | voraussichtliche Nutzung |
| 4/0440001/05739 | DMS Einmallizenz | 0,0 | 10,0 | voraussichtliche Nutzung |
| 4/0440001/05744 | DMS Einmallizenz | 0,0 | 10,0 | voraussichtliche Nutzung |

| Konto | Bezeichnung | Nutzungsdauer lt. VRV | Abweichende Nutzungsdauer | Begründung |
|-----------------|---|-----------------------|---------------------------|--|
| 4/0440001/05745 | Firewallsystem FortiGate | 0,0 | 5,0 | laut Information EDV-Abteilung |
| 4/0440001/05747 | DMS Einmallizenz | 0,0 | 10,0 | voraussichtliche Nutzung |
| 4/0440001/05748 | DMS Einmallizenz | 0,0 | 10,0 | voraussichtliche Nutzung |
| 4/0440001/05749 | DMS Einmallizenz | 0,0 | 10,0 | voraussichtliche Nutzung |
| 4/0440001/05750 | DMS Einmallizenz | 0,0 | 10,0 | voraussichtliche Nutzung |
| 4/0440001/05751 | Veeam Backup Essentials Sicherheitssoftware | 0,0 | 5,0 | ND laut Info EDV |
| 4/0440001/05752 | Firewallsystem FortiGate | 0,0 | 5,0 | laut Information EDV-Abteilung |
| 4/0440001/05753 | DMS Einmallizenz | 0,0 | 10,0 | voraussichtliche Nutzung |
| 4/0440001/05754 | DMS Einmallizenz | 0,0 | 10,0 | voraussichtliche Nutzung |
| 4/0440001/05755 | DMS Einmallizenz | 0,0 | 10,0 | voraussichtliche Nutzung |
| 4/0440001/05757 | Programmpaket k5 Finanzmanagement | 0,0 | 10,0 | voraussichtliche Nutzung |
| 4/0440001/05758 | Software Forti Gate 100F | 0,0 | 5,0 | Nutzung lt Abt. 9 (Digitales) |
| 5/0100005/05217 | div. Einrichtungsgegenstände Gastro 330 Strandbad Grosegg, E | 10,0 | 5,0 | BW Ex-Pächter 31.12.2012 übernommen = RND |
| 5/0150002/06209 | Pritschenwagen-Fiat Ducato Pritsche JTD 244 (SP-860GI) vorm. | 10,0 | 5,0 | 5 Jahre Nutzungsdauer lt Info Abt.6, GESAMTHEIT ERFASSEN |
| 5/0150002/06216 | 1 Stk. Kfz Peugeot Partner HDI (SP 343 DP) Kauf von 4230 Esse | 10,0 | 5,0 | Lt Info Abt. 6 vorläufige Restnutzungsdauer |
| 5/0180003/06477 | KT Land BZ a.R. HWF-Hardwareförderung 2020 | 4,0 | 4,0 | Restnutzungsdauer Zugang 11.11.2020 (1 PC) |
| 5/0180003/06478 | KT Land BZ a.R. HWF-Hardwareförderung 2020 | 4,0 | 4,0 | Restnutzungsdauer Zugang 11.11.2020 (1 PC) |
| 5/0180003/06479 | KT Land BZ a.R. HWF-Hardwareförderung 2020 | 4,0 | 4,0 | Restnutzungsdauer Zugang 11.11.2020 (1 PC) |
| 5/0180003/06480 | KT Land BZ a.R. HWF-Hardwareförderung 2018/2019 | 4,0 | 4,0 | Restnutzungsdauer Zugang 20.12.19 (2 PC) |
| 5/0180003/06483 | KT Land BZ a.R. HWF-Hardwareförderung 2020 | 4,0 | 4,0 | Restnutzungsdauer Zugang 11.11.2020 (2 PC) |
| 5/0290001/06227 | 1 Stk. Stihl Heckenschere Type HS 82R 223 | 8,0 | 3,0 | lt Information Abt.5/Immobilien |
| 5/0290001/06231 | Stihl Motorsense Type FS 361 | 8,0 | 5,0 | lt Info Abt. 5 betriebsgewöhnliche ND |
| 5/0300001/05505 | Mehrgasmessgerät Polytektor III G999 | 12,0 | 5,0 | Lt Abt. 6 auf betriebsgewöhnliche ND geändert |
| 5/0430001/05704 | GIS Quadrat Anteil | 0,0 | 10,0 | Lizenz+Bestandsdatenerfassung |
| 5/0430001/05705 | GIS Quadrat Anteil | 0,0 | 10,0 | Lizenz+Bestandsdatenerfassung |
| 5/0440001/02204 | Kataster WVA - BA 101 Gmeineck (Rechte) | 0,0 | 10,0 | lt. Bewertung mit Quantum |
| 5/0440001/05702 | Infoma Gebäudesoftware | 0,0 | 10,0 | voraussichtliche Nutzung |
| 5/0440001/05711 | Programmpaket k5 Finanzmanagement | 0,0 | 10,0 | voraussichtliche Nutzung |
| 5/0440001/05712 | Programmpaket k5 Finanzmanagement | 0,0 | 10,0 | voraussichtliche Nutzung |
| 5/0440001/05713 | Programmpaket k5 Finanzmanagement | 0,0 | 10,0 | voraussichtliche Nutzung |
| 5/0440001/05714 | Programmpaket k5 Finanzmanagement | 0,0 | 10,0 | voraussichtliche Nutzung |
| 5/0440001/05715 | Programmpaket k5 Finanzmanagement | 0,0 | 10,0 | voraussichtliche Nutzung |
| 5/0440001/05732 | DMS Einmallizenz | 0,0 | 10,0 | voraussichtliche Nutzung |
| 5/0440001/05741 | DMS Einmallizenz | 0,0 | 10,0 | voraussichtliche Nutzung |
| 5/0440001/05742 | DMS Einmallizenz | 0,0 | 10,0 | voraussichtliche Nutzung |
| 5/0440001/05743 | DMS Einmallizenz | 0,0 | 10,0 | voraussichtliche Nutzung |
| 5/0440001/06225 | OCLC OnlineBücherei | 0,0 | 10,0 | voraussichtliche Nutzung |
| 5/0440001/06226 | Lizenz Bernhardt Radio Technology - Zählertausch | 0,0 | 10,0 | Annahme Nutzung 10 Jahre |
| 5/0440001/06227 | Programmpaket k5 Finanzmanagement | 0,0 | 10,0 | voraussichtliche Nutzung |
| 5/0440001/06228 | Programmpaket k5 Finanzmanagement | 0,0 | 10,0 | voraussichtliche Nutzung |

| Konto | Bezeichnung | Nutzungsdauer lt. VRV | Abweichende Nutzungsdauer | Begründung |
|-----------------|---|-----------------------|---------------------------|--|
| 5/0440001/06229 | DMS Einmallizenz | 0,0 | 10,0 | voraussichtliche Nutzung |
| 5/0440001/06230 | Digitaler Leitungskataster WVA 8500 BA 99 14030 | 0,0 | 15,0 | Annahme, da keine festgelegte Nutzungsdauer lt VRV2015 |
| 5/0440001/06231 | Digitaler Leitungskataster ABA 8510 BA 99 15030 | 0,0 | 15,0 | Annahme, da keine festgelegte Nutzungsdauer lt VRV2015 |

Ergebnis- und Finanzierungsrechnung Detailnachweis

| | | MVAG | MVAG | VCQU | Ergebnisrechnung | | | Finanzierungsrechnung | | |
|--|--|------|------|------|--------------------|--------------------|-------------------|-----------------------|--------------------|-------------------|
| | | EH | FH | | RA 2023 | VA 2023 | RA - VA | RA 2023 | VA 2023 | RA - VA |
| 0 Vertretungskörper und allgemeine Verwaltung | | | | | | | | | | |
| 00 | Gewählte Gemeindeorgane | | | | | | | | | |
| 000 | Gewählte Gemeindeorgane | | | | | | | | | |
| 000000 | Gemeinderat | | | | | | | | | |
| Operative Gebarung | | | | | | | | | | |
| 2/000000/810509 | Kosteners.interne Leistungsverrechnung Organkosten GR | 2114 | 3114 | 13 | 45 417,30 | 52 300,00 | -6 882,70 | 45 417,30 | 52 300,00 | -6 882,70 |
| 2/000000/816000 | Kostenbeiträge (Kostenersätze) für sonstige Leistungen | 2114 | 3114 | 13 | 0,00 | 100,00 | -100,00 | 0,00 | 100,00 | -100,00 |
| 2/000000/829000 | Sonstige Einnahmen | 2116 | 3116 | 18 | 130,96 | 200,00 | -69,04 | 555,57 | 200,00 | 355,57 |
| 2/000000/862000 | Transfers von Gemeinden, Gemeindeverbände (ohne marktbestimmte Tätigkeit) und Gemeindefonds | 2121 | 3121 | 15 | 1 708,40 | 0,00 | 1 708,40 | 1 708,40 | 0,00 | 1 708,40 |
| SU 21 / 31 | Summe Erträge / Einzahlungen operative Gebarung | | | | 47 256,66 | 52 600,00 | -5 343,34 | 47 681,27 | 52 600,00 | -4 918,73 |
| 1/000000/618110 | Instandh.u.Wartung Kommunal/Verwaltungssoftware | 2224 | 3224 | 24 | 2 000,00 | 2 000,00 | 0,00 | 2 000,00 | 2 000,00 | 0,00 |
| 1/000000/670000 | Unfallversicherung der BVA | 2222 | 3222 | 24 | 10 654,74 | 8 400,00 | 2 254,74 | 10 538,54 | 8 400,00 | 2 138,54 |
| 1/000000/721000 | Aufwandsentschädigung des Bürgermeisters | 2225 | 3225 | 22 | 106 488,20 | 100 900,00 | 5 588,20 | 106 488,20 | 100 900,00 | 5 588,20 |
| 1/000000/721100 | Aufwandsentschädigung der Stadtratsmitglieder | 2225 | 3225 | 22 | 117 196,80 | 109 700,00 | 7 496,80 | 117 196,80 | 109 700,00 | 7 496,80 |
| 1/000000/721200 | Sitzungsgelder | 2225 | 3225 | 22 | 107 400,00 | 89 200,00 | 18 200,00 | 107 400,00 | 89 200,00 | 18 200,00 |
| 1/000000/721600 | Dienstgeberbeiträge gewählte Gemeindeorgane | 2225 | 3225 | 22 | 17 028,84 | 16 300,00 | 728,84 | 17 028,84 | 16 300,00 | 728,84 |
| 1/000000/724000 | Reisegebühren | 2225 | 3225 | 24 | 70,14 | 1 000,00 | -929,86 | 70,14 | 1 000,00 | -929,86 |
| 1/000000/728000 | Entgelte für sonstige Leistungen | 2225 | 3225 | 24 | 3 226,00 | 3 000,00 | 226,00 | 3 146,76 | 3 000,00 | 146,76 |
| 1/000000/752400 | Beitrag Pensionsfonds Bürgermeister - Gemeindeservicezentrum | 2231 | 3231 | 26 | 72 618,34 | 72 400,00 | 218,34 | 72 618,34 | 72 400,00 | 218,34 |
| SU 22 / 32 | Summe Aufwendungen / Auszahlungen operative Gebarung | | | | 436 683,06 | 402 900,00 | 33 783,06 | 436 487,62 | 402 900,00 | 33 587,62 |
| SA 0 / SA 1 | (0) Nettoergebnis (21 - 22) / (1) Geldfluss operative Gebarung (31 - 32) | | | | -389 426,40 | -350 300,00 | -39 126,40 | -388 806,35 | -350 300,00 | -38 506,35 |
| SU 23 | Summe Haushaltsrücklagen | | | | 0,00 | 0,00 | 0,00 | 0,00 | 0,00 | 0,00 |
| SA00 | Nettoergebnis nach Zuw./Entn. Haushaltsrücklagen (Saldo 0 +/- SU23) | | | | -389 426,40 | -350 300,00 | -39 126,40 | | | |
| Investive Gebarung | | | | | | | | | | |
| SU 33 | Summe Einzahlungen investive Gebarung | | | | | | | 0,00 | 0,00 | 0,00 |
| SU 34 | Summe Auszahlungen investive Gebarung | | | | | | | 0,00 | 0,00 | 0,00 |
| SA2 | Saldo (2) Geldfluss aus der Investiven Gebarung (33 - 34) | | | | | | | 0,00 | 0,00 | 0,00 |
| SA3 | Saldo (3) Nettofinanzierungssaldo (Saldo 1 + Saldo 2) | | | | | | | -388 806,35 | -350 300,00 | -38 506,35 |

| | | MVAG | MVAG | VCQU | Ergebnisrechnung | | | Finanzierungsrechnung | | |
|-------------------------------|---|------|------|------|------------------|------------------|-----------------|-----------------------|--------------------|-------------------|
| | | EH | FH | | RA 2023 | VA 2023 | RA - VA | RA 2023 | VA 2023 | RA - VA |
| Finanzierungstätigkeit | | | | | | | | | | |
| SU 35 | Summe Einzahlungen aus der Finanzierungstätigkeit | | | | | | | 0,00 | 0,00 | 0,00 |
| SU 36 | Summe Auszahlungen aus der Finanzierungstätigkeit | | | | | | | 0,00 | 0,00 | 0,00 |
| SA4 | Saldo (4) Geldfluss aus der Finanzierungstätigkeit (35 – 36) | | | | | | | 0,00 | 0,00 | 0,00 |
| SA5 | Saldo (5) Geldfluss aus der voranschlagswirksamen Gebarung (Saldo 3 + Saldo 4) | | | | | | | -388 806,35 | -350 300,00 | -38 506,35 |
| 01 Hauptverwaltung | | | | | | | | | | |
| 010 Zentralamt | | | | | | | | | | |
| 010000 Zentralamt | | | | | | | | | | |
| Operative Gebarung | | | | | | | | | | |
| 2/010000/813000 | Erträge aus der Auflösung von Investitionszuschüssen (Kapitaltransfers) | 2127 | | | 162,50 | 200,00 | -37,50 | 0,00 | 0,00 | 0,00 |
| 2/010000/816000 | Kostenbeiträge (Kostensätze) für sonstige Leistungen | 2114 | 3114 | 13 | 15,00 | 0,00 | 15,00 | 15,00 | 0,00 | 15,00 |
| 2/010000/817200 | Erträge aus der Auflösung von sonstigen Rückstellungen - nicht konsum. Urlaube | 2117 | | | 8 360,50 | 0,00 | 8 360,50 | 0,00 | 0,00 | 0,00 |
| 2/010000/817210 | Erträge aus der Auflösung von sonstigen Rückstellungen - Zeitguthaben | 2117 | | | 1 360,99 | 0,00 | 1 360,99 | 0,00 | 0,00 | 0,00 |
| 2/010000/817400 | Erträge aus der Auflösung von sonstigen Rückstellungen - Abfertigungen | 2117 | | | 3 361,71 | 3 200,00 | 161,71 | 0,00 | 0,00 | 0,00 |
| 2/010000/817500 | Erträge aus der Auflösung von sonstigen Rückstellungen - Jubiläumszuwendungen | 2117 | | | 8 193,71 | 13 700,00 | -5 506,29 | 0,00 | 0,00 | 0,00 |
| 2/010000/829000 | Sonstige Einnahmen | 2116 | 3116 | 18 | 1 554,50 | 1 600,00 | -45,50 | 1 952,37 | 1 600,00 | 352,37 |
| 2/010000/829010 | Sonstige Erträge (Portoverrechnung) | 2116 | 3116 | 18 | 1 852,53 | 0,00 | 1 852,53 | 1 690,63 | 0,00 | 1 690,63 |
| 2/010000/829100 | Sonstige Einnahmen (Verrechnung Telefongebühren) | 2116 | 3116 | 18 | 0,00 | 100,00 | -100,00 | 0,00 | 100,00 | -100,00 |
| 2/010000/829110 | Versicherungsentschädigungen | 2116 | 3116 | 18 | 46,80 | 0,00 | 46,80 | 46,80 | 0,00 | 46,80 |
| 2/010000/861100 | Transfers von Ländern, Landesfonds und Landesammern | 2121 | 3121 | 15 | 2 235,98 | 0,00 | 2 235,98 | 2 235,98 | 0,00 | 2 235,98 |
| SU 21 / 31 | Summe Erträge / Einzahlungen operative Gebarung | | | | 27 144,22 | 18 800,00 | 8 344,22 | 5 940,78 | 1 700,00 | 4 240,78 |
| 1/010000/400000 | Geringwertige Wirtschaftsgüter des Anlagevermögens | 2221 | 3221 | 23 | 432,44 | 900,00 | -467,56 | 432,44 | 900,00 | -467,56 |
| 1/010000/400100 | Geringwertige Wirtschaftsgüter des Anlagevermögens SDION | 2221 | 3221 | 23 | 296,63 | 700,00 | -403,37 | 296,63 | 700,00 | -403,37 |
| 1/010000/454000 | Reinigungsmittel | 2221 | 3221 | 23 | 469,88 | 500,00 | -30,12 | 469,88 | 500,00 | -30,12 |
| 1/010000/456000 | Schreib-, Zeichen- u. sonstige Büromittel | 2221 | 3221 | 23 | 767,64 | 800,00 | -32,36 | 676,52 | 800,00 | -123,48 |
| 1/010000/457000 | Druckwerke | 2221 | 3221 | 23 | 2 008,61 | 2 500,00 | -491,39 | 2 008,61 | 2 500,00 | -491,39 |
| 1/010000/457010 | Ausdrucke Drucker, Kopierer, HPC-Dual | 2221 | 3221 | 23 | 3 105,27 | 4 100,00 | -994,73 | 3 595,68 | 4 100,00 | -504,32 |
| 1/010000/459000 | Sonstige Verbrauchsgüter | 2221 | 3221 | 23 | 2 266,94 | 1 800,00 | 466,94 | 2 140,73 | 1 800,00 | 340,73 |

| | | MVAG | | | Ergebnisrechnung | | | Finanzierungsrechnung | | |
|-----------------|---|------|------|------|------------------|------------|------------|-----------------------|------------|------------|
| | | EH | FH | VCQU | RA 2023 | VA 2023 | RA - VA | RA 2023 | VA 2023 | RA - VA |
| 1/010000/510000 | Geldbezüge für Vertragsbedienstete der Besoldungsgruppe I | 2211 | 3211 | 20 | 269 816,75 | 287 500,00 | -17 683,25 | 269 816,75 | 287 500,00 | -17 683,25 |
| 1/010000/511000 | Geldbezüge für Vertragsbedienstete der Besoldungsgruppe II | 2211 | 3211 | 20 | 59 198,16 | 59 200,00 | -1,84 | 59 198,16 | 59 200,00 | -1,84 |
| 1/010000/565000 | Mehrleistungsvergütungen | 2211 | 3211 | 20 | 1 199,70 | 2 400,00 | -1 200,30 | 1 199,70 | 2 400,00 | -1 200,30 |
| 1/010000/569000 | Sonstige Nebengebühren | 2211 | 3211 | 20 | 1 304,36 | 1 300,00 | 4,36 | 1 304,36 | 1 300,00 | 4,36 |
| 1/010000/580000 | Dienstgeberbeiträge zum Ausgleichsfonds für Familienbeihilfen | 2212 | 3212 | 20 | 12 285,54 | 13 000,00 | -714,46 | 12 285,54 | 13 000,00 | -714,46 |
| 1/010000/582000 | Sonstige Dienstgeberbeiträge zur sozialen Sicherheit | 2212 | 3212 | 20 | 61 711,19 | 65 600,00 | -3 888,81 | 61 711,19 | 65 600,00 | -3 888,81 |
| 1/010000/582300 | Sonstige Dienstgeberbeiträge zur sozialen Sicherheit | 2212 | 3212 | 20 | 2 047,74 | 2 100,00 | -52,26 | 2 047,74 | 2 100,00 | -52,26 |
| 1/010000/590000 | Freiwillige Sozialleistungen | 2212 | 3212 | 20 | 1 471,72 | 1 500,00 | -28,28 | 1 471,72 | 1 500,00 | -28,28 |
| 1/010000/590100 | Sonstige Leistungen Fortbildung | 2212 | 3212 | 20 | 1 865,40 | 1 500,00 | 365,40 | 1 865,40 | 1 500,00 | 365,40 |
| 1/010000/591000 | Dotierung von Rückstellungen für Abfertigungen | 2214 | | | 1 306,29 | 1 100,00 | 206,29 | 0,00 | 0,00 | 0,00 |
| 1/010000/592000 | Dotierung von Rückstellungen für Jubiläumswendungen | 2214 | | | 3 555,27 | 2 600,00 | 955,27 | 0,00 | 0,00 | 0,00 |
| 1/010000/593000 | Dotierung von Rückstellungen für nicht konsumierte Urlaube | 2214 | | | 4 614,00 | 0,00 | 4 614,00 | 0,00 | 0,00 | 0,00 |
| 1/010000/593100 | Dotierung von Rückstellungen für nicht konsumierte Zeitguthaben | 2214 | | | 4 697,49 | 0,00 | 4 697,49 | 0,00 | 0,00 | 0,00 |
| 1/010000/600100 | Energiebezüge Strom | 2222 | 3222 | 24 | 45 388,52 | 52 200,00 | -6 811,48 | 51 148,38 | 52 200,00 | -1 051,62 |
| 1/010000/600110 | Energiebezüge Strom für Heizungsanlagen | 2222 | 3222 | 24 | 44 359,28 | 63 000,00 | -18 640,72 | 44 359,28 | 63 000,00 | -18 640,72 |
| 1/010000/614000 | Instandhaltung von Gebäuden | 2224 | 3224 | 24 | 13 678,75 | 18 000,00 | -4 321,25 | 14 291,85 | 18 000,00 | -3 708,15 |
| 1/010000/614100 | Instandhaltung Lift | 2224 | 3224 | 24 | 5 770,24 | 3 100,00 | 2 670,24 | 5 862,30 | 3 100,00 | 2 762,30 |
| 1/010000/614200 | Instandhaltung der Heizungsanlage | 2224 | 3224 | 24 | 161,29 | 5 000,00 | -4 838,71 | 161,29 | 5 000,00 | -4 838,71 |
| 1/010000/617000 | Instandhaltung von Fahrzeugen | 2224 | 3224 | 24 | 1 197,90 | 700,00 | 497,90 | 1 197,90 | 700,00 | 497,90 |
| 1/010000/618000 | Instandhaltung von sonstigen Anlagen (Ausstattung) | 2224 | 3224 | 24 | 308,60 | 2 600,00 | -2 291,40 | 308,60 | 2 600,00 | -2 291,40 |
| 1/010000/618100 | Instandhaltung und Wartung EDV (Hardware/Software) | 2224 | 3224 | 24 | 2 411,94 | 3 600,00 | -1 188,06 | 2 164,34 | 3 600,00 | -1 435,66 |
| 1/010000/618110 | Instandh.u.Wartung Kommunal/Verwaltungssoftware | 2224 | 3224 | 24 | 6 590,48 | 6 000,00 | 590,48 | 6 590,01 | 6 000,00 | 590,01 |
| 1/010000/630000 | Postdienste | 2222 | 3222 | 24 | 20 400,10 | 24 500,00 | -4 099,90 | 20 516,85 | 24 500,00 | -3 983,15 |
| 1/010000/631000 | Telekommunikationsdienste | 2222 | 3222 | 24 | 20 114,05 | 23 800,00 | -3 685,95 | 21 203,05 | 23 800,00 | -2 596,95 |
| 1/010000/631010 | Telekommunikationsdienste (Brandmeldeanlage) | 2222 | 3222 | 24 | 7 720,91 | 7 100,00 | 620,91 | 7 720,91 | 7 100,00 | 620,91 |
| 1/010000/631200 | Behördennetzwerk-CNC | 2222 | 3222 | 24 | 98,83 | 200,00 | -101,17 | 98,83 | 200,00 | -101,17 |
| 1/010000/670000 | Versicherungen | 2222 | 3222 | 24 | 14 944,39 | 15 200,00 | -255,61 | 15 071,88 | 15 200,00 | -128,12 |
| 1/010000/680100 | Planmäßige Abschreibung - Immaterielle Vermögenswerte | 2226 | | | 1 518,52 | 1 500,00 | 18,52 | 0,00 | 0,00 | 0,00 |

| | | MVAG | | | Ergebnisrechnung | | | Finanzierungsrechnung | | |
|-------------------------------|---|------|------|------|--------------------|--------------------|-------------------|-----------------------|--------------------|-------------------|
| | | EH | FH | VCQU | RA 2023 | VA 2023 | RA - VA | RA 2023 | VA 2023 | RA - VA |
| 1/010000/680300 | Planmäßige Abschreibung - Gebäude und Bauten | 2226 | | | 7 395,60 | 7 400,00 | -4,40 | 0,00 | 0,00 | 0,00 |
| 1/010000/680600 | Planmäßige Abschreibung - Technische Anlagen, Fahrzeuge und Maschinen | 2226 | | | 2 049,00 | 2 700,00 | -651,00 | 0,00 | 0,00 | 0,00 |
| 1/010000/680700 | Planmäßige Abschreibung - Amts-, Betriebs- und Geschäftsausstattung | 2226 | | | 8 039,86 | 6 400,00 | 1 639,86 | 0,00 | 0,00 | 0,00 |
| 1/010000/680800 | Planmäßige Abschreibung - Kulturgüter | 2226 | | | 49 407,14 | 49 400,00 | 7,14 | 0,00 | 0,00 | 0,00 |
| 1/010000/683000 | Verluste aus dem Abgang von Sachanlagen und immateriellen Vermögenswerten | 2226 | | | 286,07 | 0,00 | 286,07 | 0,00 | 0,00 | 0,00 |
| 1/010000/700000 | Miet- und Pachtaufwand (E-Auto) | 2223 | 3223 | 24 | 838,57 | 4 800,00 | -3 961,43 | 838,57 | 4 800,00 | -3 961,43 |
| 1/010000/700010 | Miete Druck-u.Kopiergeräte | 2223 | 3223 | 24 | 783,57 | 800,00 | -16,43 | 783,57 | 800,00 | -16,43 |
| 1/010000/700020 | Miete Kommunikationsanlage | 2223 | 3223 | 24 | 596,11 | 600,00 | -3,89 | 585,30 | 600,00 | -14,70 |
| 1/010000/710000 | Öffentliche Abgaben | 2225 | 3225 | 24 | 436,49 | 300,00 | 136,49 | 436,49 | 300,00 | 136,49 |
| 1/010000/711000 | Gebühren für die Benützung von Gemeindeeinrichtungen und -anlagen | 2225 | 3225 | 24 | 4 314,66 | 4 000,00 | 314,66 | 4 314,66 | 4 000,00 | 314,66 |
| 1/010000/720109 | Kostenbeiträge Wihof Arbeiter | 2225 | 3225 | 24 | 1 470,00 | 3 000,00 | -1 530,00 | 1 470,00 | 3 000,00 | -1 530,00 |
| 1/010000/720209 | Kostenbeiträge Wihof KFZ, Geräte, Mat. | 2225 | 3225 | 24 | 103,95 | 600,00 | -496,05 | 103,95 | 600,00 | -496,05 |
| 1/010000/724000 | Reisegebühren | 2225 | 3225 | 24 | 774,59 | 900,00 | -125,41 | 774,59 | 900,00 | -125,41 |
| 1/010000/725000 | Bibliothekserfordernisse | 2225 | 3225 | 24 | 0,00 | 500,00 | -500,00 | 0,00 | 500,00 | -500,00 |
| 1/010000/728000 | Leistungen an Firmen für Insertionen, Rundfunkgebühren und Sonstiges | 2225 | 3225 | 24 | 29 407,82 | 26 500,00 | 2 907,82 | 27 350,75 | 28 200,00 | -849,25 |
| 1/010000/728100 | Sonstige Kosten (Fremdreinigung) | 2225 | 3225 | 24 | 20 728,93 | 25 000,00 | -4 271,07 | 19 329,47 | 25 000,00 | -5 670,53 |
| SU 22 / 32 | Summe Aufwendungen / Auszahlungen operative Gebarung | | | | 745 717,18 | 808 500,00 | -62 782,82 | 667 203,87 | 739 100,00 | -71 896,13 |
| SA 0 / SA 1 | (0) Nettoergebnis (21 - 22) / (1) Geldfluss operative Gebarung (31 - 32) | | | | -718 572,96 | -789 700,00 | 71 127,04 | -661 263,09 | -737 400,00 | 76 136,91 |
| SU 23 | Summe Haushaltsrücklagen | | | | 0,00 | 0,00 | 0,00 | 0,00 | 0,00 | 0,00 |
| SA00 | Nettoergebnis nach Zuw./Entn. Haushaltsrücklagen (Saldo 0 +/- SU23) | | | | -718 572,96 | -789 700,00 | 71 127,04 | | | |
| Investive Gebarung | | | | | | | | | | |
| SU 33 | Summe Einzahlungen investive Gebarung | | | | | | | 0,00 | 0,00 | 0,00 |
| 1/010000/042000 | Amts-, Betriebs- und Geschäftsausstattung | | 3415 | 41 | 0,00 | 0,00 | 0,00 | 8 360,58 | 1 000,00 | 7 360,58 |
| 1/010000/042100 | Amtsausstattung SDION | | 3415 | 41 | 0,00 | 0,00 | 0,00 | 8 541,97 | 7 300,00 | 1 241,97 |
| SU 34 | Summe Auszahlungen investive Gebarung | | | | | | | 16 902,55 | 8 300,00 | 8 602,55 |
| SA2 | Saldo (2) Geldfluss aus der Investiven Gebarung (33 - 34) | | | | | | | -16 902,55 | -8 300,00 | -8 602,55 |
| SA3 | Saldo (3) Nettofinanzierungssaldo (Saldo 1 + Saldo 2) | | | | | | | -678 165,64 | -745 700,00 | 67 534,36 |
| Finanzierungstätigkeit | | | | | | | | | | |
| SU 35 | Summe Einzahlungen aus der Finanzierungstätigkeit | | | | | | | 0,00 | 0,00 | 0,00 |
| SU 36 | Summe Auszahlungen aus der Finanzierungstätigkeit | | | | | | | 0,00 | 0,00 | 0,00 |
| SA4 | Saldo (4) Geldfluss aus der Finanzierungstätigkeit (35 - 36) | | | | | | | 0,00 | 0,00 | 0,00 |

| | | MVAG MVAG VCQU | | | Ergebnisrechnung | | | Finanzierungsrechnung | | |
|-------------------------------|---|----------------|------|----|------------------|------------------|------------------|-----------------------|--------------------|------------------|
| | | EH | FH | | RA 2023 | VA 2023 | RA - VA | RA 2023 | VA 2023 | RA - VA |
| SA5 | Saldo (5) Geldfluss aus der voranschlagswirksamen Gebarung (Saldo 3 + Saldo 4) | | | | | | | -678 165,64 | -745 700,00 | 67 534,36 |
| 010100 | Personalkosten Verwaltungsgem. | | | | | | | | | |
| Operative Gebarung | | | | | | | | | | |
| 2/010100/817500 | Erträge aus der Auflösung von sonstigen Rückstellungen - Jubiläumszuwendungen | 2117 | | | 0,00 | 500,00 | -500,00 | 0,00 | 0,00 | 0,00 |
| 2/010100/827000 | Kostensätze für die Überlassung von Bediensteten an Dritte | 2116 | 3116 | 18 | 86 284,54 | 84 000,00 | 2 284,54 | 86 284,54 | 84 000,00 | 2 284,54 |
| SU 21 / 31 | Summe Erträge / Einzahlungen operative Gebarung | | | | 86 284,54 | 84 500,00 | 1 784,54 | 86 284,54 | 84 000,00 | 2 284,54 |
| 1/010100/510000 | Geldbezüge für Vertragsbedienstete der Besoldungsgruppe I | 2211 | 3211 | 20 | 65 161,88 | 65 200,00 | -38,12 | 65 161,88 | 65 200,00 | -38,12 |
| 1/010100/580000 | Dienstgeberbeitrag zum Ausgleichsfonds für Familienbeihilfen | 2212 | 3212 | 20 | 2 411,06 | 2 400,00 | 11,06 | 2 411,06 | 2 400,00 | 11,06 |
| 1/010100/582000 | Sonstige Dienstgeberbeiträge zur sozialen Sicherheit | 2212 | 3212 | 20 | 13 975,00 | 14 000,00 | -25,00 | 13 975,00 | 14 000,00 | -25,00 |
| 1/010100/582300 | Sonstige Dienstgeberbeiträge zur sozialen Sicherheit | 2212 | 3212 | 20 | 517,00 | 700,00 | -183,00 | 517,00 | 700,00 | -183,00 |
| 1/010100/590000 | Freiwillige Sozialleistungen | 2212 | 3212 | 20 | 0,00 | 100,00 | -100,00 | 0,00 | 100,00 | -100,00 |
| 1/010100/592000 | Dotierung von Rückstellungen für Jubiläumszuwendungen | 2214 | | | 280,24 | 200,00 | 80,24 | 0,00 | 0,00 | 0,00 |
| 1/010100/724000 | Reisegebühren | 2225 | 3225 | 24 | 4 219,60 | 300,00 | 3 919,60 | 4 219,60 | 300,00 | 3 919,60 |
| SU 22 / 32 | Summe Aufwendungen / Auszahlungen operative Gebarung | | | | 86 564,78 | 82 900,00 | 3 664,78 | 86 284,54 | 82 700,00 | 3 584,54 |
| SA 0 / SA 1 | (0) Nettoergebnis (21 - 22) / (1) Geldfluss operative Gebarung (31 - 32) | | | | -280,24 | 1 600,00 | -1 880,24 | 0,00 | 1 300,00 | -1 300,00 |
| SU 23 | Summe Haushaltsrücklagen | | | | 0,00 | 0,00 | 0,00 | 0,00 | 0,00 | 0,00 |
| SA00 | Nettoergebnis nach Zuw./Entn. Haushaltsrücklagen (Saldo 0 +/- SU23) | | | | -280,24 | 1 600,00 | -1 880,24 | | | |
| Investive Gebarung | | | | | | | | | | |
| SU 33 | Summe Einzahlungen investive Gebarung | | | | | | | 0,00 | 0,00 | 0,00 |
| SU 34 | Summe Auszahlungen investive Gebarung | | | | | | | 0,00 | 0,00 | 0,00 |
| SA2 | Saldo (2) Geldfluss aus der Investiven Gebarung (33 - 34) | | | | | | | 0,00 | 0,00 | 0,00 |
| SA3 | Saldo (3) Nettofinanzierungssaldo (Saldo 1 + Saldo 2) | | | | | | | 0,00 | 1 300,00 | -1 300,00 |
| Finanzierungstätigkeit | | | | | | | | | | |
| SU 35 | Summe Einzahlungen aus der Finanzierungstätigkeit | | | | | | | 0,00 | 0,00 | 0,00 |
| SU 36 | Summe Auszahlungen aus der Finanzierungstätigkeit | | | | | | | 0,00 | 0,00 | 0,00 |
| SA4 | Saldo (4) Geldfluss aus der Finanzierungstätigkeit (35 - 36) | | | | | | | 0,00 | 0,00 | 0,00 |
| SA5 | Saldo (5) Geldfluss aus der voranschlagswirksamen Gebarung (Saldo 3 + Saldo 4) | | | | | | | 0,00 | 1 300,00 | -1 300,00 |

| | | MVAG | | | Ergebnisrechnung | | | Finanzierungsrechnung | | |
|---------------------------|--|------|------|------|------------------|------------------|-------------------|-----------------------|------------------|-------------------|
| | | EH | FH | VCQU | RA 2023 | VA 2023 | RA - VA | RA 2023 | VA 2023 | RA - VA |
| 011 | Personalamt | | | | | | | | | |
| 011000 | Personalamt | | | | | | | | | |
| Operative Gebarung | | | | | | | | | | |
| 2/011000/810309 | Kosteners. interne Leistungsvergütung Personalkosten | 2114 | 3114 | 13 | 36 463,69 | 45 100,00 | -8 636,31 | 36 463,69 | 45 100,00 | -8 636,31 |
| 2/011000/810409 | Kosteners.interne Leistungsverrechnung Sachkosten | 2114 | 3114 | 13 | 0,00 | 13 200,00 | -13 200,00 | 0,00 | 13 200,00 | -13 200,00 |
| 2/011000/813000 | Erträge aus der Auflösung von Investitionszuschüssen (Kapitaltransfers) | 2127 | | | 226,67 | 200,00 | 26,67 | 0,00 | 0,00 | 0,00 |
| 2/011000/816600 | Kostenersätze von Dritten | 2114 | 3114 | 13 | 16 242,13 | 15 700,00 | 542,13 | 25 415,18 | 24 700,00 | 715,18 |
| 2/011000/817200 | Erträge aus der Auflösung von sonstigen Rückstellungen - nicht konsum. Urlaube | 2117 | | | 53,56 | 0,00 | 53,56 | 0,00 | 0,00 | 0,00 |
| 2/011000/817210 | Erträge aus der Auflösung von sonstigen Rückstellungen - Zeitguthaben | 2117 | | | 430,21 | 0,00 | 430,21 | 0,00 | 0,00 | 0,00 |
| 2/011000/817400 | Erträge aus der Auflösung von sonstigen Rückstellungen - Abfertigungen | 2117 | | | 17 306,28 | 16 600,00 | 706,28 | 0,00 | 0,00 | 0,00 |
| 2/011000/817500 | Erträge aus der Auflösung von sonstigen Rückstellungen - Jubiläumszuwendungen | 2117 | | | 1 148,05 | 5 300,00 | -4 151,95 | 0,00 | 0,00 | 0,00 |
| 2/011000/829000 | Sonstige Einnahmen | 2116 | 3116 | 18 | 3 499,18 | 2 400,00 | 1 099,18 | 3 583,22 | 3 100,00 | 483,22 |
| SU 21 / 31 | Summe Erträge / Einzahlungen operative Gebarung | | | | 75 369,77 | 98 500,00 | -23 130,23 | 65 462,09 | 86 100,00 | -20 637,91 |
| 1/011000/400000 | Geringwertige Wirtschaftsgüter des Anlagevermögens | 2221 | 3221 | 23 | 44,54 | 100,00 | -55,46 | 44,54 | 100,00 | -55,46 |
| 1/011000/456000 | Schreib-, Zeichen- u. sonstige Büromittel | 2221 | 3221 | 23 | 148,09 | 200,00 | -51,91 | 69,19 | 200,00 | -130,81 |
| 1/011000/457000 | Druckwerke | 2221 | 3221 | 23 | 0,00 | 100,00 | -100,00 | 0,00 | 100,00 | -100,00 |
| 1/011000/457010 | Ausdrucke Drucker, Kopierer, HPC-Dual | 2221 | 3221 | 23 | 112,97 | 200,00 | -87,03 | 198,79 | 200,00 | -1,21 |
| 1/011000/459000 | Sonstige Verbrauchsgüter | 2221 | 3221 | 23 | 0,00 | 100,00 | -100,00 | 0,00 | 100,00 | -100,00 |
| 1/011000/510000 | Geldbezüge für Vertragsbedienstete der Besoldungsgruppe I | 2211 | 3211 | 20 | 94 182,92 | 94 200,00 | -17,08 | 94 182,92 | 94 200,00 | -17,08 |
| 1/011000/563000 | Sonstige Aufwandsentschädigungen | 2213 | 3213 | 20 | 460,44 | 600,00 | -139,56 | 460,44 | 600,00 | -139,56 |
| 1/011000/565000 | Mehrleistungsvergütungen | 2211 | 3211 | 20 | 3 250,80 | 3 400,00 | -149,20 | 3 250,80 | 3 400,00 | -149,20 |
| 1/011000/569000 | Sonstige Nebengebühren | 2211 | 3211 | 20 | 1 611,72 | 1 800,00 | -188,28 | 1 611,72 | 1 800,00 | -188,28 |
| 1/011000/580000 | Dienstgeberbeiträge zum Ausgleichsfonds für Familienbeihilfen | 2212 | 3212 | 20 | 3 704,50 | 3 700,00 | 4,50 | 3 704,50 | 3 700,00 | 4,50 |
| 1/011000/582000 | Sonstige Dienstgeberbeiträge zur sozialen Sicherheit | 2212 | 3212 | 20 | 20 557,15 | 20 500,00 | 57,15 | 20 557,15 | 20 500,00 | 57,15 |
| 1/011000/590000 | Freiwillige Sozialleistungen | 2212 | 3212 | 20 | 1 015,24 | 1 100,00 | -84,76 | 1 015,24 | 1 100,00 | -84,76 |
| 1/011000/590100 | Sonstige Leistungen Fortbildung | 2212 | 3212 | 20 | 0,00 | 200,00 | -200,00 | 0,00 | 200,00 | -200,00 |
| 1/011000/593000 | Dotierung von Rückstellungen für nicht konsumierte Urlaube | 2214 | | | 1 103,70 | 0,00 | 1 103,70 | 0,00 | 0,00 | 0,00 |
| 1/011000/593100 | Dotierung von Rückstellungen für nicht konsumierte Zeitguthaben | 2214 | | | 434,09 | 0,00 | 434,09 | 0,00 | 0,00 | 0,00 |

| | | MVAG | | | Ergebnisrechnung | | | Finanzierungsrechnung | | |
|-------------------------------|---|------|------|------|-------------------|-------------------|-------------------|-----------------------|-------------------|-------------------|
| | | EH | FH | VCQU | RA 2023 | VA 2023 | RA - VA | RA 2023 | VA 2023 | RA - VA |
| 1/011000/618100 | Instandhaltung und Wartung EDV (Hardware/Software) | 2224 | 3224 | 24 | 1 643,38 | 1 800,00 | -156,62 | 1 562,18 | 1 800,00 | -237,82 |
| 1/011000/618110 | Instandh.u.Wartung Kommunal/Verwaltungssoftware | 2224 | 3224 | 24 | 11 096,39 | 11 700,00 | -603,61 | 11 096,39 | 11 700,00 | -603,61 |
| 1/011000/631000 | Telekommunikationsdienste | 2222 | 3222 | 24 | 0,00 | 200,00 | -200,00 | 0,00 | 200,00 | -200,00 |
| 1/011000/670000 | Versicherungen | 2222 | 3222 | 24 | 442,92 | 500,00 | -57,08 | 446,62 | 500,00 | -53,38 |
| 1/011000/680100 | Planmäßige Abschreibung - Immaterielle Vermögenswerte | 2226 | | | 85,60 | 100,00 | -14,40 | 0,00 | 0,00 | 0,00 |
| 1/011000/680700 | Planmäßige Abschreibung - Amts-, Betriebs- und Geschäftsausstattung | 2226 | | | 325,22 | 300,00 | 25,22 | 0,00 | 0,00 | 0,00 |
| 1/011000/700010 | Miete Druck-u.Kopiergeräte | 2223 | 3223 | 24 | 166,32 | 200,00 | -33,68 | 166,32 | 200,00 | -33,68 |
| 1/011000/720609 | Kostenrückerstattung Pensionsfonds | 2225 | 3225 | 24 | 5 721,70 | 5 300,00 | 421,70 | 5 721,70 | 5 300,00 | 421,70 |
| 1/011000/724000 | Reisegebühren | 2225 | 3225 | 24 | 110,56 | 200,00 | -89,44 | 110,56 | 200,00 | -89,44 |
| 1/011000/728000 | Entgelte für sonstige Leistungen | 2225 | 3225 | 24 | 0,00 | 200,00 | -200,00 | 0,00 | 200,00 | -200,00 |
| SU 22 / 32 | Summe Aufwendungen / Auszahlungen operative Gebarung | | | | 146 218,25 | 146 700,00 | -481,75 | 144 199,06 | 146 300,00 | -2 100,94 |
| SA 0 / SA 1 | (0) Nettoergebnis (21 - 22) / (1) Geldfluss operative Gebarung (31 - 32) | | | | -70 848,48 | -48 200,00 | -22 648,48 | -78 736,97 | -60 200,00 | -18 536,97 |
| 1/011000/794000 | Zuweisung an zweckgebundene Haushaltsrücklagen | 2401 | | | 1 913,18 | 2 800,00 | 886,82 | 0,00 | 0,00 | 0,00 |
| SU 23 | Summe Haushaltsrücklagen | | | | -1 913,18 | -2 800,00 | 886,82 | 0,00 | 0,00 | 0,00 |
| SA00 | Nettoergebnis nach Zuw./Entn. Haushaltsrücklagen (Saldo 0 +/- SU23) | | | | -72 761,66 | -51 000,00 | -21 761,66 | | | |
| Investive Gebarung | | | | | | | | | | |
| SU 33 | Summe Einzahlungen investive Gebarung | | | | | | | 0,00 | 0,00 | 0,00 |
| SU 34 | Summe Auszahlungen investive Gebarung | | | | | | | 0,00 | 0,00 | 0,00 |
| SA2 | Saldo (2) Geldfluss aus der Investiven Gebarung (33 - 34) | | | | | | | 0,00 | 0,00 | 0,00 |
| SA3 | Saldo (3) Nettofinanzierungssaldo (Saldo 1 + Saldo 2) | | | | | | | -78 736,97 | -60 200,00 | -18 536,97 |
| Finanzierungstätigkeit | | | | | | | | | | |
| SU 35 | Summe Einzahlungen aus der Finanzierungstätigkeit | | | | | | | 0,00 | 0,00 | 0,00 |
| SU 36 | Summe Auszahlungen aus der Finanzierungstätigkeit | | | | | | | 0,00 | 0,00 | 0,00 |
| SA4 | Saldo (4) Geldfluss aus der Finanzierungstätigkeit (35 - 36) | | | | | | | 0,00 | 0,00 | 0,00 |
| SA5 | Saldo (5) Geldfluss aus der voranschlagswirksamen Gebarung (Saldo 3 + Saldo 4) | | | | | | | -78 736,97 | -60 200,00 | -18 536,97 |
| 012 | Hilfsamt | | | | | | | | | |
| 012000 | Hilfsamt | | | | | | | | | |
| Operative Gebarung | | | | | | | | | | |
| SU 21 / 31 | Summe Erträge / Einzahlungen operative Gebarung | | | | 0,00 | 0,00 | 0,00 | 0,00 | 0,00 | 0,00 |
| 1/012000/720700 | Umlage Verwaltungsgemeinschaft | 2225 | 3225 | 24 | 11 900,00 | 11 900,00 | 0,00 | 11 900,00 | 11 900,00 | 0,00 |
| 1/012000/754300 | Beitrag Gemeindeservicezentrum | 2231 | 3231 | 26 | 18 199,08 | 18 200,00 | -0,92 | 18 199,08 | 18 200,00 | -0,92 |
| SU 22 / 32 | Summe Aufwendungen / Auszahlungen operative Gebarung | | | | 30 099,08 | 30 100,00 | -0,92 | 30 099,08 | 30 100,00 | -0,92 |
| SA 0 / SA 1 | (0) Nettoergebnis (21 - 22) / (1) Geldfluss operative Gebarung (31 - 32) | | | | -30 099,08 | -30 100,00 | 0,92 | -30 099,08 | -30 100,00 | 0,92 |

| | | MVAG | | | Ergebnisrechnung | | | Finanzierungsrechnung | | |
|-------------------------------|---|------|------|------|-------------------|-------------------|------------------|-----------------------|-------------------|-------------------|
| | | EH | FH | VCQU | RA 2023 | VA 2023 | RA - VA | RA 2023 | VA 2023 | RA - VA |
| SU 23 | Summe Haushaltsrücklagen | | | | 0,00 | 0,00 | 0,00 | 0,00 | 0,00 | 0,00 |
| SA00 | Nettoergebnis nach Zuw./Entn. Haushaltsrücklagen (Saldo 0 +/- SU23) | | | | -30 099,08 | -30 100,00 | 0,92 | | | |
| Investive Gebarung | | | | | | | | | | |
| SU 33 | Summe Einzahlungen investive Gebarung | | | | | | | 0,00 | 0,00 | 0,00 |
| SU 34 | Summe Auszahlungen investive Gebarung | | | | | | | 0,00 | 0,00 | 0,00 |
| SA2 | Saldo (2) Geldfluss aus der Investiven Gebarung (33 – 34) | | | | | | | 0,00 | 0,00 | 0,00 |
| SA3 | Saldo (3) Nettofinanzierungssaldo (Saldo 1 + Saldo 2) | | | | | | | -30 099,08 | -30 100,00 | 0,92 |
| Finanzierungstätigkeit | | | | | | | | | | |
| SU 35 | Summe Einzahlungen aus der Finanzierungstätigkeit | | | | | | | 0,00 | 0,00 | 0,00 |
| SU 36 | Summe Auszahlungen aus der Finanzierungstätigkeit | | | | | | | 0,00 | 0,00 | 0,00 |
| SA4 | Saldo (4) Geldfluss aus der Finanzierungstätigkeit (35 – 36) | | | | | | | 0,00 | 0,00 | 0,00 |
| SA5 | Saldo (5) Geldfluss aus der voranschlagswirksamen Gebarung (Saldo 3 + Saldo 4) | | | | | | | -30 099,08 | -30 100,00 | 0,92 |
| 014 | Gemeindekontrollereinrichtung | | | | | | | | | |
| 014000 | Controlling | | | | | | | | | |
| Operative Gebarung | | | | | | | | | | |
| 2/014000/810309 | Kosteners.interne Leistungsvergütung Personalkosten | 2114 | 3114 | 13 | 0,00 | 6 700,00 | -6 700,00 | 0,00 | 6 700,00 | -6 700,00 |
| 2/014000/810409 | Kosteners.interne Leistungsverrechnung Sachkosten | 2114 | 3114 | 13 | 0,00 | 3 300,00 | -3 300,00 | 0,00 | 3 300,00 | -3 300,00 |
| 2/014000/813000 | Erträge aus der Auflösung von Investitionszuschüssen (Kapitaltransfers) | 2127 | | | 226,67 | 200,00 | 26,67 | 0,00 | 0,00 | 0,00 |
| 2/014000/817200 | Erträge aus der Auflösung von sonstigen Rückstellungen - nicht konsum.Urlaube | 2117 | | | 522,88 | 0,00 | 522,88 | 0,00 | 0,00 | 0,00 |
| 2/014000/817210 | Erträge aus der Auflösung von sonstigen Rückstellungen - Zeitguthaben | 2117 | | | 199,53 | 0,00 | 199,53 | 0,00 | 0,00 | 0,00 |
| 2/014000/817500 | Erträge aus der Auflösung von sonstigen Rückstellungen - Jubiläumszuwendungen | 2117 | | | 1 221,76 | 0,00 | 1 221,76 | 0,00 | 0,00 | 0,00 |
| SU 21 / 31 | Summe Erträge / Einzahlungen operative Gebarung | | | | 2 170,84 | 10 200,00 | -8 029,16 | 0,00 | 10 000,00 | -10 000,00 |
| 1/014000/400000 | Geringwertige Wirtschaftsgüter des Anlagevermögens | 2221 | 3221 | 23 | 693,59 | 400,00 | 293,59 | 693,59 | 400,00 | 293,59 |
| 1/014000/456000 | Schreib-, Zeichen- u. sonstige Büromittel | 2221 | 3221 | 23 | 45,41 | 200,00 | -154,59 | 45,41 | 200,00 | -154,59 |
| 1/014000/457000 | Druckwerke | 2221 | 3221 | 23 | 0,00 | 200,00 | -200,00 | 0,00 | 200,00 | -200,00 |
| 1/014000/510000 | Geldbezüge für Vertragsbedienstete der Besoldungsgruppe I | 2211 | 3211 | 20 | 29 925,21 | 56 100,00 | -26 174,79 | 29 925,21 | 56 100,00 | -26 174,79 |
| 1/014000/565000 | Mehrleistungsvergütungen | 2211 | 3211 | 20 | 232,17 | 0,00 | 232,17 | 232,17 | 0,00 | 232,17 |
| 1/014000/580000 | Dienstgeberbeitrag zum Ausgleichsfonds für Familienbeihilfen | 2212 | 3212 | 20 | 1 115,81 | 2 300,00 | -1 184,19 | 1 115,81 | 2 300,00 | -1 184,19 |
| 1/014000/582000 | Sonstige Dienstgeberbeiträge zur sozialen Sicherheit | 2212 | 3212 | 20 | 6 464,48 | 12 900,00 | -6 435,52 | 6 464,48 | 12 900,00 | -6 435,52 |

| | | MVAG | | | Ergebnisrechnung | | | Finanzierungsrechnung | | |
|-------------------------------|---|------|------|------|-------------------|-------------------|-------------------|-----------------------|-------------------|-------------------|
| | | EH | FH | VCQU | RA 2023 | VA 2023 | RA - VA | RA 2023 | VA 2023 | RA - VA |
| 1/014000/590000 | Freiwillige Sozialleistungen | 2212 | 3212 | 20 | 0,00 | 100,00 | -100,00 | 0,00 | 100,00 | -100,00 |
| 1/014000/590100 | Sonstige Leistungen Fortbildung | 2212 | 3212 | 20 | 739,20 | 500,00 | 239,20 | 739,20 | 500,00 | 239,20 |
| 1/014000/592000 | Dotierung von Rückstellungen für Jubiläumswendungen | 2214 | | | 0,00 | 1 800,00 | -1 800,00 | 0,00 | 0,00 | 0,00 |
| 1/014000/618100 | Instandhaltung und Wartung EDV (Hardware/Software) | 2224 | 3224 | 24 | 0,00 | 200,00 | -200,00 | 0,00 | 200,00 | -200,00 |
| 1/014000/631000 | Telekommunikationsdienste | 2222 | 3222 | 24 | 0,00 | 100,00 | -100,00 | 0,00 | 100,00 | -100,00 |
| 1/014000/670000 | Versicherungen | 2222 | 3222 | 24 | 158,79 | 0,00 | 158,79 | 160,64 | 0,00 | 160,64 |
| 1/014000/680700 | Planmäßige Abschreibung - Amts-, Betriebs- und Geschäftsausstattung | 2226 | | | 368,84 | 300,00 | 68,84 | 0,00 | 0,00 | 0,00 |
| 1/014000/720609 | Kostenrückerstattung Pensionsfonds | 2225 | 3225 | 24 | 2 860,85 | 2 700,00 | 160,85 | 2 860,85 | 2 700,00 | 160,85 |
| 1/014000/724000 | Reisegebühren | 2225 | 3225 | 24 | 95,84 | 200,00 | -104,16 | 95,84 | 200,00 | -104,16 |
| 1/014000/728000 | Entgelte für sonstige Leistungen | 2225 | 3225 | 24 | 4 217,75 | 4 000,00 | 217,75 | 4 217,75 | 4 000,00 | 217,75 |
| SU 22 / 32 | Summe Aufwendungen / Auszahlungen operative Gebarung | | | | 46 917,94 | 82 000,00 | -35 082,06 | 46 550,95 | 79 900,00 | -33 349,05 |
| SA 0 / SA 1 | (0) Nettoergebnis (21 - 22) / (1) Geldfluss operative Gebarung (31 - 32) | | | | -44 747,10 | -71 800,00 | 27 052,90 | -46 550,95 | -69 900,00 | 23 349,05 |
| SU 23 | Summe Haushaltsrücklagen | | | | 0,00 | 0,00 | 0,00 | 0,00 | 0,00 | 0,00 |
| SA00 | Nettoergebnis nach Zuw./Entn. Haushaltsrücklagen (Saldo 0 +/- SU23) | | | | -44 747,10 | -71 800,00 | 27 052,90 | | | |
| Investive Gebarung | | | | | | | | | | |
| SU 33 | Summe Einzahlungen investive Gebarung | | | | | | | 0,00 | 0,00 | 0,00 |
| 1/014000/042000 | Amts-, Betriebs- und Geschäftsausstattung | | 3415 | 41 | 0,00 | 0,00 | 0,00 | 0,00 | 1 500,00 | -1 500,00 |
| SU 34 | Summe Auszahlungen investive Gebarung | | | | | | | 0,00 | 1 500,00 | -1 500,00 |
| SA2 | Saldo (2) Geldfluss aus der Investiven Gebarung (33 - 34) | | | | | | | 0,00 | -1 500,00 | 1 500,00 |
| SA3 | Saldo (3) Nettofinanzierungssaldo (Saldo 1 + Saldo 2) | | | | | | | -46 550,95 | -71 400,00 | 24 849,05 |
| Finanzierungstätigkeit | | | | | | | | | | |
| SU 35 | Summe Einzahlungen aus der Finanzierungstätigkeit | | | | | | | 0,00 | 0,00 | 0,00 |
| SU 36 | Summe Auszahlungen aus der Finanzierungstätigkeit | | | | | | | 0,00 | 0,00 | 0,00 |
| SA4 | Saldo (4) Geldfluss aus der Finanzierungstätigkeit (35 - 36) | | | | | | | 0,00 | 0,00 | 0,00 |
| SA5 | Saldo (5) Geldfluss aus der voranschlagswirksamen Gebarung (Saldo 3 + Saldo 4) | | | | | | | -46 550,95 | -71 400,00 | 24 849,05 |
| 015 | Pressestelle, Amtsblatt und Öffentlichkeitsarbeit | | | | | | | | | |
| 015000 | Pressestelle, Amtsblatt | | | | | | | | | |
| Operative Gebarung | | | | | | | | | | |
| 2/015000/810000 | Nebenerlöse aus Inseraten im Gemeindemitteilungsblatt | 2114 | 3114 | 13 | 33 390,50 | 35 000,00 | -1 609,50 | 36 382,50 | 38 000,00 | -1 617,50 |
| 2/015000/817500 | Erträge aus der Auflösung von sonstigen Rückstellungen - Jubiläumswendungen | 2117 | | | 1 267,94 | 4 800,00 | -3 532,06 | 0,00 | 0,00 | 0,00 |
| 2/015000/829000 | Sonstige Erträge (Werbeabgabe) | 2116 | 3116 | 18 | 1 655,00 | 1 700,00 | -45,00 | 1 804,60 | 1 700,00 | 104,60 |
| SU 21 / 31 | Summe Erträge / Einzahlungen operative Gebarung | | | | 36 313,44 | 41 500,00 | -5 186,56 | 38 187,10 | 39 700,00 | -1 512,90 |

| | | MVAG | | | Ergebnisrechnung | | | Finanzierungsrechnung | | |
|--------------------|---|------|------|------|-------------------|-------------------|------------------|-----------------------|-------------------|------------------|
| | | MVAG | MVAG | VCQU | RA 2023 | VA 2023 | RA - VA | RA 2023 | VA 2023 | RA - VA |
| | | EH | FH | | | | | | | |
| 1/015000/456000 | Schreib-, Zeichen- u. sonstige Büromittel | 2221 | 3221 | 23 | 109,26 | 100,00 | 9,26 | 109,26 | 100,00 | 9,26 |
| 1/015000/457000 | Druckwerke | 2221 | 3221 | 23 | 64,87 | 400,00 | -335,13 | 64,87 | 400,00 | -335,13 |
| 1/015000/457010 | Ausdrucke Drucker, Kopierer, HPC-Dual | 2221 | 3221 | 23 | 0,00 | 100,00 | -100,00 | 0,00 | 100,00 | -100,00 |
| 1/015000/457100 | Mitteilungsblatt (Herstellungskosten und Versand) | 2221 | 3221 | 23 | 35 613,34 | 38 000,00 | -2 386,66 | 32 762,48 | 38 000,00 | -5 237,52 |
| 1/015000/510000 | Geldbezüge für Vertragsbedienstete der Besoldungsgruppe I | 2211 | 3211 | 20 | 62 103,51 | 62 200,00 | -96,49 | 62 103,51 | 62 200,00 | -96,49 |
| 1/015000/580000 | Dienstgeberbeiträge zum Ausgleichsfonds für Familienbeihilfen | 2212 | 3212 | 20 | 2 286,72 | 2 400,00 | -113,28 | 2 286,72 | 2 400,00 | -113,28 |
| 1/015000/582000 | Sonstige Dienstgeberbeiträge zur sozialen Sicherheit | 2212 | 3212 | 20 | 13 318,96 | 13 400,00 | -81,04 | 13 318,96 | 13 400,00 | -81,04 |
| 1/015000/590000 | Freiwillige Sozialleistungen | 2212 | 3212 | 20 | 50,00 | 100,00 | -50,00 | 50,00 | 100,00 | -50,00 |
| 1/015000/590100 | Sonstige Leistungen Fortbildung | 2212 | 3212 | 20 | 0,00 | 100,00 | -100,00 | 0,00 | 100,00 | -100,00 |
| 1/015000/593000 | Dotierung von Rückstellungen für nicht konsumierte Urlaube | 2214 | | | 1 065,63 | 0,00 | 1 065,63 | 0,00 | 0,00 | 0,00 |
| 1/015000/593100 | Dotierung von Rückstellungen für nicht konsumierte Zeitguthaben | 2214 | | | 668,00 | 0,00 | 668,00 | 0,00 | 0,00 | 0,00 |
| 1/015000/618000 | Instandhaltung von sonstigen Anlagen (Ausstattung) | 2224 | 3224 | 24 | 0,00 | 200,00 | -200,00 | 0,00 | 200,00 | -200,00 |
| 1/015000/618100 | Instandhaltung und Wartung EDV (Hardware/Software) | 2224 | 3224 | 24 | 36,66 | 0,00 | 36,66 | 36,66 | 0,00 | 36,66 |
| 1/015000/618110 | Instandh.u.Wartung Kommunal/Verwaltungssoftware | 2224 | 3224 | 24 | 248,01 | 400,00 | -151,99 | 248,01 | 400,00 | -151,99 |
| 1/015000/630000 | Postdienste | 2222 | 3222 | 24 | 0,00 | 100,00 | -100,00 | 0,00 | 100,00 | -100,00 |
| 1/015000/631000 | Telekommunikationsdienste | 2222 | 3222 | 24 | 98,37 | 100,00 | -1,63 | 98,37 | 100,00 | -1,63 |
| 1/015000/670000 | Versicherungen | 2222 | 3222 | 24 | 221,46 | 200,00 | 21,46 | 223,31 | 200,00 | 23,31 |
| 1/015000/680100 | Planmäßige Abschreibung - Immaterielle Vermögenswerte | 2226 | | | 40,00 | 100,00 | -60,00 | 0,00 | 0,00 | 0,00 |
| 1/015000/680700 | Planmäßige Abschreibung - Amts-, Betriebs- und Geschäftsausstattung | 2226 | | | 411,61 | 700,00 | -288,39 | 0,00 | 0,00 | 0,00 |
| 1/015000/700000 | Miet- und Pachtaufwand | 2223 | 3223 | 24 | 0,00 | 100,00 | -100,00 | 0,00 | 100,00 | -100,00 |
| 1/015000/700010 | Miete Druck-u.Kopiergeräte | 2223 | 3223 | 24 | 71,44 | 200,00 | -128,56 | 71,44 | 200,00 | -128,56 |
| 1/015000/710000 | Öffentliche Abgaben (Werbeabgabe) | 2225 | 3225 | 24 | 1 465,96 | 1 700,00 | -234,04 | 1 465,96 | 1 700,00 | -234,04 |
| 1/015000/724000 | Reisegebühren | 2225 | 3225 | 24 | 0,00 | 400,00 | -400,00 | 0,00 | 400,00 | -400,00 |
| 1/015000/728000 | Entgelte für sonstige Leistungen an Gewerbetreibende, Firmen und jur. Personen | 2225 | 3225 | 24 | 320,00 | 400,00 | -80,00 | 320,00 | 400,00 | -80,00 |
| 1/015000/728100 | Leistungen von Firmen (Inseratwerbung) | 2225 | 3225 | 24 | 8 274,90 | 9 900,00 | -1 625,10 | 8 274,90 | 9 900,00 | -1 625,10 |
| SU 22 / 32 | Summe Aufwendungen / Auszahlungen operative Gebarung | | | | 126 468,70 | 131 300,00 | -4 831,30 | 121 434,45 | 130 500,00 | -9 065,55 |
| SA 0 / SA 1 | (0) Nettoergebnis (21 - 22) / (1) Geldfluss operative Gebarung (31 - 32) | | | | -90 155,26 | -89 800,00 | -355,26 | -83 247,35 | -90 800,00 | 7 552,65 |
| SU 23 | Summe Haushaltsrücklagen | | | | 0,00 | 0,00 | 0,00 | 0,00 | 0,00 | 0,00 |
| SA00 | Nettoergebnis nach Zuw./Entn. Haushaltsrücklagen (Saldo 0 +/- SU23) | | | | -90 155,26 | -89 800,00 | -355,26 | | | |

| | | MVAG | MVAG | VCQU | Ergebnisrechnung | | | Finanzierungsrechnung | | |
|-------------------------------|---|------|------|------|-------------------|-------------------|------------------|-----------------------|------------------|-------------------|
| | | EH | FH | | RA 2023 | VA 2023 | RA - VA | RA 2023 | VA 2023 | RA - VA |
| Investive Gebarung | | | | | | | | | | |
| SU 33 | Summe Einzahlungen investive Gebarung | | | | | | | 0,00 | 0,00 | 0,00 |
| SU 34 | Summe Auszahlungen investive Gebarung | | | | | | | 0,00 | 0,00 | 0,00 |
| SA2 | Saldo (2) Geldfluss aus der Investiven Gebarung (33 – 34) | | | | | | | 0,00 | 0,00 | 0,00 |
| SA3 | Saldo (3) Nettofinanzierungssaldo (Saldo 1 + Saldo 2) | | | | | | | -83 247,35 | -90 800,00 | 7 552,65 |
| Finanzierungstätigkeit | | | | | | | | | | |
| SU 35 | Summe Einzahlungen aus der Finanzierungstätigkeit | | | | | | | 0,00 | 0,00 | 0,00 |
| SU 36 | Summe Auszahlungen aus der Finanzierungstätigkeit | | | | | | | 0,00 | 0,00 | 0,00 |
| SA4 | Saldo (4) Geldfluss aus der Finanzierungstätigkeit (35 – 36) | | | | | | | 0,00 | 0,00 | 0,00 |
| SA5 | Saldo (5) Geldfluss aus der voranschlagswirksamen Gebarung (Saldo 3 + Saldo 4) | | | | | | | -83 247,35 | -90 800,00 | 7 552,65 |
| 016 | Elektronische Datenverarbeitung | | | | | | | | | |
| 016000 | Elektronische Datenverarbeitung | | | | | | | | | |
| Operative Gebarung | | | | | | | | | | |
| 2/016000/810309 | Kosteners.interne Leistungsvergütung Personalkosten | 2114 | 3114 | 13 | 34 132,90 | 41 500,00 | -7 367,10 | 34 132,90 | 41 500,00 | -7 367,10 |
| 2/016000/810409 | Kosteners.interne Leistungsverrechnung Sachkosten | 2114 | 3114 | 13 | 0,00 | 30 000,00 | -30 000,00 | 0,00 | 30 000,00 | -30 000,00 |
| 2/016000/813000 | Erträge aus der Auflösung von Investitionszuschüssen (Kapitaltransfers) | 2127 | | | 3 076,42 | 3 600,00 | -523,58 | 0,00 | 0,00 | 0,00 |
| 2/016000/816000 | Kostenbeiträge (Kostenersätze) für sonstige Leistungen | 2114 | 3114 | 13 | 6 580,20 | 200,00 | 6 380,20 | 6 580,20 | 200,00 | 6 380,20 |
| 2/016000/816200 | Kostenersätze für Kopien interne Verrechnung | 2114 | 3114 | 13 | 812,06 | 5 000,00 | -4 187,94 | 812,06 | 5 000,00 | -4 187,94 |
| 2/016000/816300 | Kostenersätze für Kopien externe Verrechnung | 2114 | 3114 | 13 | 0,00 | 200,00 | -200,00 | 0,00 | 200,00 | -200,00 |
| 2/016000/817200 | Erträge aus der Auflösung von sonstigen Rückstellungen - nicht konsum. Urlaube | 2117 | | | 16 226,06 | 0,00 | 16 226,06 | 0,00 | 0,00 | 0,00 |
| 2/016000/817210 | Erträge aus der Auflösung von sonstigen Rückstellungen - Zeitguthaben | 2117 | | | 1 700,55 | 0,00 | 1 700,55 | 0,00 | 0,00 | 0,00 |
| 2/016000/817400 | Erträge aus der Auflösung von sonstigen Rückstellungen - Abfertigungen | 2117 | | | 85 434,58 | 19 000,00 | 66 434,58 | 0,00 | 0,00 | 0,00 |
| 2/016000/817500 | Erträge aus der Auflösung von sonstigen Rückstellungen - Jubiläumswendungen | 2117 | | | 17 730,43 | 2 800,00 | 14 930,43 | 0,00 | 0,00 | 0,00 |
| 2/016000/823000 | sonstige Zinserträge | 2131 | 3131 | 14 | 9,16 | 0,00 | 9,16 | 9,16 | 0,00 | 9,16 |
| 2/016000/829000 | Sonstige Einnahmen | 2116 | 3116 | 18 | 4 015,64 | 100,00 | 3 915,64 | 3 077,74 | 1 200,00 | 1 877,74 |
| SU 21 / 31 | Summe Erträge / Einzahlungen operative Gebarung | | | | 169 718,00 | 102 400,00 | 67 318,00 | 44 612,06 | 78 100,00 | -33 487,94 |
| 1/016000/400000 | Geringwertige Wirtschaftsgüter des Anlagevermögens | 2221 | 3221 | 23 | 4 152,28 | 5 000,00 | -847,72 | 4 040,38 | 5 000,00 | -959,62 |
| 1/016000/456000 | Schreib-, Zeichen- u. sonstige Büromittel | 2221 | 3221 | 23 | 1 308,61 | 6 000,00 | -4 691,39 | 1 308,61 | 6 000,00 | -4 691,39 |

| | | MVAG | | | Ergebnisrechnung | | | Finanzierungsrechnung | | |
|-----------------|---|------|------|------|------------------|------------|------------|-----------------------|------------|------------|
| | | EH | FH | VCQU | RA 2023 | VA 2023 | RA - VA | RA 2023 | VA 2023 | RA - VA |
| 1/016000/456100 | Büromittel (EDV) | 2221 | 3221 | 23 | 0,00 | 200,00 | -200,00 | 0,00 | 200,00 | -200,00 |
| 1/016000/457000 | Druckwerke | 2221 | 3221 | 23 | 583,02 | 2 600,00 | -2 016,98 | 583,02 | 2 600,00 | -2 016,98 |
| 1/016000/457010 | Ausdrucke Drucker, Kopierer, HPC-Dual | 2221 | 3221 | 23 | 2 078,55 | 2 500,00 | -421,45 | 5 562,17 | 6 000,00 | -437,83 |
| 1/016000/459000 | Sonstige Verbrauchsgüter | 2221 | 3221 | 23 | 595,87 | 1 700,00 | -1 104,13 | 448,05 | 1 700,00 | -1 251,95 |
| 1/016000/500000 | Geldbezüge der Beamten der Verwaltung | 2211 | 3211 | 20 | 32 831,48 | 32 900,00 | -68,52 | 32 831,48 | 32 900,00 | -68,52 |
| 1/016000/510000 | Geldbezüge für Vertragsbedienstete der Besoldungsgruppe I | 2211 | 3211 | 20 | 149 660,30 | 151 100,00 | -1 439,70 | 149 660,30 | 151 100,00 | -1 439,70 |
| 1/016000/522000 | Geldbezüge der nicht ganzjährig beschäftigten Angestellten | 2211 | 3211 | 20 | 1 166,67 | 0,00 | 1 166,67 | 1 166,67 | 0,00 | 1 166,67 |
| 1/016000/565000 | Mehrleistungsvergütungen | 2211 | 3211 | 20 | 15 305,90 | 15 600,00 | -294,10 | 15 305,90 | 15 600,00 | -294,10 |
| 1/016000/566000 | Zuwendungen aus Anlass von Dienstjubiläen | 2212 | 3212 | 20 | 5 272,40 | 5 700,00 | -427,60 | 5 272,40 | 5 700,00 | -427,60 |
| 1/016000/569000 | Sonstige Nebengebühren | 2211 | 3211 | 20 | 2 225,75 | 2 300,00 | -74,25 | 2 225,75 | 2 300,00 | -74,25 |
| 1/016000/580000 | Dienstgeberbeitrag zum Ausgleichsfonds für Familienbeihilfen | 2212 | 3212 | 20 | 1 755,13 | 1 900,00 | -144,87 | 1 755,13 | 1 900,00 | -144,87 |
| 1/016000/582000 | Sonstige Dienstgeberbeiträge zur sozialen Sicherheit | 2212 | 3212 | 20 | 37 935,13 | 38 300,00 | -364,87 | 37 935,13 | 38 300,00 | -364,87 |
| 1/016000/582300 | Sonstige Dienstgeberbeiträge zur sozialen Sicherheit | 2212 | 3212 | 20 | 616,12 | 700,00 | -83,88 | 616,12 | 700,00 | -83,88 |
| 1/016000/590000 | Freiwillige Sozialleistungen | 2212 | 3212 | 20 | 2 066,11 | 2 000,00 | 66,11 | 2 066,11 | 2 000,00 | 66,11 |
| 1/016000/590100 | Sonstige Leistungen Fortbildung | 2212 | 3212 | 20 | 0,00 | 1 000,00 | -1 000,00 | 0,00 | 1 000,00 | -1 000,00 |
| 1/016000/591000 | Dotierung von Rückstellungen für Abfertigungen | 2214 | | | 65 860,28 | 0,00 | 65 860,28 | 0,00 | 0,00 | 0,00 |
| 1/016000/592000 | Dotierung von Rückstellungen für Jubiläumszuwendungen | 2214 | | | 17 668,94 | 700,00 | 16 968,94 | 0,00 | 0,00 | 0,00 |
| 1/016000/593000 | Dotierung von Rückstellungen für nicht konsumierte Urlaube | 2214 | | | 12 657,36 | 0,00 | 12 657,36 | 0,00 | 0,00 | 0,00 |
| 1/016000/593100 | Dotierung von Rückstellungen für nicht konsumierte Zeitguthaben | 2214 | | | 943,31 | 0,00 | 943,31 | 0,00 | 0,00 | 0,00 |
| 1/016000/616000 | Instandhaltung von Maschinen und maschinellen Anlagen | 2224 | 3224 | 24 | 0,00 | 900,00 | -900,00 | 0,00 | 900,00 | -900,00 |
| 1/016000/618000 | Instandhaltung von sonstigen Anlagen (Ausstattung) | 2224 | 3224 | 24 | 0,00 | 3 000,00 | -3 000,00 | 0,00 | 3 000,00 | -3 000,00 |
| 1/016000/618100 | Instandhaltung und Wartung EDV (Hardware/Software) | 2224 | 3224 | 24 | 43 291,92 | 55 400,00 | -12 108,08 | 40 268,80 | 55 400,00 | -15 131,20 |
| 1/016000/618110 | Instandh.u.Wartung Kommunal/Verwaltungssoftware | 2224 | 3224 | 24 | 1 578,16 | 1 700,00 | -121,84 | 1 578,16 | 1 700,00 | -121,84 |
| 1/016000/631000 | Telekommunikationsdienste | 2222 | 3222 | 24 | 2 200,97 | 2 000,00 | 200,97 | 2 200,97 | 2 000,00 | 200,97 |
| 1/016000/670000 | Versicherungen | 2222 | 3222 | 24 | 664,37 | 800,00 | -135,63 | 669,92 | 800,00 | -130,08 |
| 1/016000/680100 | Planmäßige Abschreibung - Immaterielle Vermögenswerte | 2226 | | | 134,38 | 100,00 | 34,38 | 0,00 | 0,00 | 0,00 |

| | | MVAG | | | Ergebnisrechnung | | | Finanzierungsrechnung | | |
|-------------------------------|---|------|------|------|--------------------|--------------------|------------------|-----------------------|--------------------|-------------------|
| | | EH | FH | VCQU | RA 2023 | VA 2023 | RA - VA | RA 2023 | VA 2023 | RA - VA |
| 1/016000/680700 | Planmäßige Abschreibung - Amts-, Betriebs- und Geschäftsausstattung | 2226 | | | 22 166,50 | 18 200,00 | 3 966,50 | 0,00 | 0,00 | 0,00 |
| 1/016000/700000 | Miet- und Pachtaufwand | 2223 | 3223 | 24 | 4 781,08 | 3 400,00 | 1 381,08 | 5 324,86 | 3 400,00 | 1 924,86 |
| 1/016000/700010 | Miete Druck-u.Kopiergeräte | 2223 | 3223 | 24 | 2 269,82 | 2 500,00 | -230,18 | 2 269,82 | 2 500,00 | -230,18 |
| 1/016000/700020 | Miet- und Pachtaufwand | 2223 | 3223 | 24 | 3 224,40 | 8 800,00 | -5 575,60 | 2 490,24 | 8 800,00 | -6 309,76 |
| 1/016000/710000 | Öffentliche Abgaben, ohne Gebühren gemäß FAG | 2225 | 3225 | 24 | 2,29 | 0,00 | 2,29 | 2,29 | 0,00 | 2,29 |
| 1/016000/720609 | Kostenrückerstattung Pensionsfonds | 2225 | 3225 | 24 | 8 582,55 | 10 600,00 | -2 017,45 | 8 582,55 | 10 600,00 | -2 017,45 |
| 1/016000/724000 | Reisegebühren | 2225 | 3225 | 24 | 94,16 | 700,00 | -605,84 | 94,16 | 700,00 | -605,84 |
| 1/016000/728000 | Entgelte für sonstige Leistungen | 2225 | 3225 | 24 | 114,40 | 4 200,00 | -4 085,60 | 114,40 | 4 200,00 | -4 085,60 |
| 1/016000/754300 | Transfers an sonstige Träger des öffentlichen Rechts (CNC) | 2231 | 3231 | 26 | 2 042,04 | 2 000,00 | 42,04 | 2 042,04 | 2 000,00 | 42,04 |
| SU 22 / 32 | Summe Aufwendungen / Auszahlungen operative Gebarung | | | | 445 830,25 | 384 500,00 | 61 330,25 | 326 415,43 | 369 000,00 | -42 584,57 |
| SA 0 / SA 1 | (0) Nettoergebnis (21 - 22) / (1) Geldfluss operative Gebarung (31 - 32) | | | | -276 112,25 | -282 100,00 | 5 987,75 | -281 803,37 | -290 900,00 | 9 096,63 |
| 2/016000/894000 | Entnahmen von zweckgebundenen Haushaltsrücklagen | 2301 | | | 18 462,91 | 18 500,00 | -37,09 | 0,00 | 0,00 | 0,00 |
| 1/016000/794000 | Zuweisung an zweckgebundene Haushaltsrücklagen | 2401 | | | 6,87 | 0,00 | -6,87 | 0,00 | 0,00 | 0,00 |
| SU 23 | Summe Haushaltsrücklagen | | | | 18 466,04 | 18 500,00 | -43,96 | 0,00 | 0,00 | 0,00 |
| SA00 | Nettoergebnis nach Zuw./Entn. Haushaltsrücklagen (Saldo 0 +/- SU23) | | | | -257 656,21 | -263 600,00 | 5 943,79 | | | |
| Investive Gebarung | | | | | | | | | | |
| SU 33 | Summe Einzahlungen investive Gebarung | | | | | | | 0,00 | 0,00 | 0,00 |
| 1/016000/042000 | Amts-, Betriebs- und Geschäftsausstattung | | 3415 | 41 | 0,00 | 0,00 | 0,00 | 4 665,17 | 4 700,00 | -34,83 |
| 1/016000/042100 | Amtsausstattung (EDV Neuanschaffung und Ersatzanschaffung) | | 3415 | 41 | 0,00 | 0,00 | 0,00 | 30 115,22 | 49 600,00 | -19 484,78 |
| SU 34 | Summe Auszahlungen investive Gebarung | | | | | | | 34 780,39 | 54 300,00 | -19 519,61 |
| SA2 | Saldo (2) Geldfluss aus der Investiven Gebarung (33 - 34) | | | | | | | -34 780,39 | -54 300,00 | 19 519,61 |
| SA3 | Saldo (3) Nettofinanzierungssaldo (Saldo 1 + Saldo 2) | | | | | | | -316 583,76 | -345 200,00 | 28 616,24 |
| Finanzierungstätigkeit | | | | | | | | | | |
| SU 35 | Summe Einzahlungen aus der Finanzierungstätigkeit | | | | | | | 0,00 | 0,00 | 0,00 |
| SU 36 | Summe Auszahlungen aus der Finanzierungstätigkeit | | | | | | | 0,00 | 0,00 | 0,00 |
| SA4 | Saldo (4) Geldfluss aus der Finanzierungstätigkeit (35 - 36) | | | | | | | 0,00 | 0,00 | 0,00 |
| SA5 | Saldo (5) Geldfluss aus der voranschlagswirksamen Gebarung (Saldo 3 + Saldo 4) | | | | | | | -316 583,76 | -345 200,00 | 28 616,24 |

| | | MVAG | | | Ergebnisrechnung | | | Finanzierungsrechnung | | |
|---------------------------|--|------|------|------|-------------------|------------------|------------------|-----------------------|------------------|------------------|
| | | EH | FH | VCQU | RA 2023 | VA 2023 | RA - VA | RA 2023 | VA 2023 | RA - VA |
| 02 | Hauptverwaltung | | | | | | | | | |
| 022 | Standesamt | | | | | | | | | |
| 022000 | Bürgerbüro | | | | | | | | | |
| Operative Gebarung | | | | | | | | | | |
| 2/022000/808000 | Veräusserung von Druckwerken | 2116 | 3116 | 16 | 0,00 | 100,00 | -100,00 | 0,00 | 100,00 | -100,00 |
| 2/022000/813000 | Erträge aus der Auflösung von Investitionszuschüssen (Kapitaltransfers) | 2127 | | | 1 347,40 | 900,00 | 447,40 | 0,00 | 0,00 | 0,00 |
| 2/022000/816000 | Kostensätze des Bundes für Wahlen, Volksbegehren usw. | 2114 | 3114 | 13 | 38 419,53 | 10 100,00 | 28 319,53 | 38 419,53 | 10 100,00 | 28 319,53 |
| 2/022000/816100 | Kostensätze des Landes für Staatsbürgerschaftsevidenz | 2114 | 3114 | 13 | 3 568,00 | 3 500,00 | 68,00 | 3 568,00 | 3 500,00 | 68,00 |
| 2/022000/817200 | Erträge aus der Auflösung von sonstigen Rückstellungen - nicht konsum. Urlaube | 2117 | | | 2 248,34 | 0,00 | 2 248,34 | 0,00 | 0,00 | 0,00 |
| 2/022000/817210 | Erträge aus der Auflösung von sonstigen Rückstellungen - Zeitguthaben | 2117 | | | 1 398,67 | 0,00 | 1 398,67 | 0,00 | 0,00 | 0,00 |
| 2/022000/817400 | Erträge aus der Auflösung von sonstigen Rückstellungen - Abfertigungen | 2117 | | | 50 706,15 | 34 100,00 | 16 606,15 | 0,00 | 0,00 | 0,00 |
| 2/022000/817500 | Erträge aus der Auflösung von sonstigen Rückstellungen - Jubiläumszuwendungen | 2117 | | | 9 033,57 | 8 900,00 | 133,57 | 0,00 | 0,00 | 0,00 |
| 2/022000/829000 | Sonstige Einnahmen | 2116 | 3116 | 18 | 0,00 | 200,00 | -200,00 | 0,00 | 200,00 | -200,00 |
| 2/022000/863200 | Transfers von sonstigen Trägern öffentlichen Rechts und Sozialversicherungsträgern | 2121 | 3121 | 15 | 3 662,04 | 0,00 | 3 662,04 | 2 441,36 | 0,00 | 2 441,36 |
| SU 21 / 31 | Summe Erträge / Einzahlungen operative Gebarung | | | | 110 383,70 | 57 800,00 | 52 583,70 | 44 428,89 | 13 900,00 | 30 528,89 |
| 1/022000/400000 | Geringwertige Wirtschaftsgüter des Anlagevermögens | 2221 | 3221 | 23 | 449,51 | 600,00 | -150,49 | 449,51 | 600,00 | -150,49 |
| 1/022000/456000 | Schreib-, Zeichen- u. sonstige Büromittel | 2221 | 3221 | 23 | 1 593,34 | 1 100,00 | 493,34 | 1 593,34 | 1 100,00 | 493,34 |
| 1/022000/457000 | Druckwerke | 2221 | 3221 | 23 | 1 020,72 | 1 400,00 | -379,28 | 1 020,72 | 1 400,00 | -379,28 |
| 1/022000/457010 | Ausdrucke Drucker, Kopierer, HPC-Dual | 2221 | 3221 | 23 | 961,50 | 700,00 | 261,50 | 1 471,10 | 700,00 | 771,10 |
| 1/022000/459000 | Sonstige Verbrauchsgüter | 2221 | 3221 | 23 | 2 252,31 | 1 800,00 | 452,31 | 2 237,31 | 1 800,00 | 437,31 |
| 1/022000/510000 | Geldbezüge für Vertragsbedienstete der Besoldungsgruppe I | 2211 | 3211 | 20 | 412 324,53 | 391 800,00 | 20 524,53 | 412 324,53 | 391 800,00 | 20 524,53 |
| 1/022000/563000 | Sonstige Aufwandsentschädigungen | 2213 | 3213 | 20 | 1 339,71 | 1 500,00 | -160,29 | 1 339,71 | 1 500,00 | -160,29 |
| 1/022000/565000 | Mehrleistungsvergütungen | 2211 | 3211 | 20 | 17 958,23 | 19 700,00 | -1 741,77 | 17 958,23 | 19 700,00 | -1 741,77 |
| 1/022000/569000 | Sonstige Nebengebühren | 2211 | 3211 | 20 | 6 270,14 | 6 400,00 | -129,86 | 6 270,14 | 6 400,00 | -129,86 |
| 1/022000/580000 | Dienstgeberbeiträge zum Ausgleichsfonds für Familienbeihilfen | 2212 | 3212 | 20 | 12 869,40 | 12 200,00 | 669,40 | 12 869,40 | 12 200,00 | 669,40 |
| 1/022000/582000 | Sonstige Dienstgeberbeiträge zur sozialen Sicherheit | 2212 | 3212 | 20 | 92 178,18 | 87 200,00 | 4 978,18 | 92 178,18 | 87 200,00 | 4 978,18 |

| | | MVAG | | | Ergebnisrechnung | | | Finanzierungsrechnung | | |
|-------------------|---|------|------|------|-------------------|-------------------|------------------|-----------------------|-------------------|------------------|
| | | EH | FH | VCQU | RA 2023 | VA 2023 | RA - VA | RA 2023 | VA 2023 | RA - VA |
| 1/022000/582300 | Sonstige Dienstgeberbeiträge zur sozialen Sicherheit | 2212 | 3212 | 20 | 415,95 | 600,00 | -184,05 | 415,95 | 600,00 | -184,05 |
| 1/022000/590000 | Freiwillige Sozialleistungen | 2212 | 3212 | 20 | 2 620,68 | 2 700,00 | -79,32 | 2 620,68 | 2 700,00 | -79,32 |
| 1/022000/590100 | Sonstige Leistungen Fortbildung | 2212 | 3212 | 20 | 286,60 | 1 000,00 | -713,40 | 286,60 | 1 000,00 | -713,40 |
| 1/022000/591000 | Dotierung von Rückstellungen für Abfertigungen | 2214 | | | 0,00 | 200,00 | -200,00 | 0,00 | 0,00 | 0,00 |
| 1/022000/592000 | Dotierung von Rückstellungen für Jubiläumszuwendungen | 2214 | | | 9 076,75 | 300,00 | 8 776,75 | 0,00 | 0,00 | 0,00 |
| 1/022000/593000 | Dotierung von Rückstellungen für nicht konsumierte Urlaube | 2214 | | | 9 748,03 | 0,00 | 9 748,03 | 0,00 | 0,00 | 0,00 |
| 1/022000/593100 | Dotierung von Rückstellungen für nicht konsumierte Zeitguthaben | 2214 | | | 5 561,71 | 0,00 | 5 561,71 | 0,00 | 0,00 | 0,00 |
| 1/022000/616000 | Instandhaltung von Maschinen und maschinellen Anlagen | 2224 | 3224 | 24 | 0,00 | 200,00 | -200,00 | 0,00 | 200,00 | -200,00 |
| 1/022000/618000 | Instandhaltung von sonstigen Anlagen (Ausstattung) | 2224 | 3224 | 24 | 46,80 | 500,00 | -453,20 | 46,80 | 500,00 | -453,20 |
| 1/022000/618100 | Instandhaltung und Wartung EDV (Hardware/Software) | 2224 | 3224 | 24 | 1 351,23 | 4 000,00 | -2 648,77 | 1 101,65 | 5 500,00 | -4 398,35 |
| 1/022000/618110 | Instandh.u.Wartung Kommunal/Verwaltungssoftware | 2224 | 3224 | 24 | 11 220,60 | 9 300,00 | 1 920,60 | 11 072,62 | 9 300,00 | 1 772,62 |
| 1/022000/630000 | Postdienste | 2222 | 3222 | 24 | 1 802,83 | 1 700,00 | 102,83 | 1 978,81 | 1 700,00 | 278,81 |
| 1/022000/631000 | Telekommunikationsdienste | 2222 | 3222 | 24 | 0,00 | 800,00 | -800,00 | 0,00 | 800,00 | -800,00 |
| 1/022000/670000 | Versicherungen | 2222 | 3222 | 24 | 2 050,44 | 1 800,00 | 250,44 | 2 067,57 | 1 800,00 | 267,57 |
| 1/022000/680100 | Planmäßige Abschreibung - Immaterielle Vermögenswerte | 2226 | | | 1 497,84 | 1 500,00 | -2,16 | 0,00 | 0,00 | 0,00 |
| 1/022000/680600 | Planmäßige Abschreibung - Technische Anlagen, Fahrzeuge und Maschinen | 2226 | | | 180,80 | 200,00 | -19,20 | 0,00 | 0,00 | 0,00 |
| 1/022000/680700 | Planmäßige Abschreibung - Amts-, Betriebs- und Geschäftsausstattung | 2226 | | | 3 088,49 | 1 800,00 | 1 288,49 | 0,00 | 0,00 | 0,00 |
| 1/022000/700000 | Miet- und Pachtaufwand | 2223 | 3223 | 24 | 0,00 | 100,00 | -100,00 | 0,00 | 100,00 | -100,00 |
| 1/022000/700010 | Miete Druck-u.Kopiergeräte | 2223 | 3223 | 24 | 1 118,06 | 1 400,00 | -281,94 | 1 118,06 | 1 400,00 | -281,94 |
| 1/022000/720109 | Kostenbeiträge Wihof Arbeiter | 2225 | 3225 | 24 | 2 180,50 | 5 500,00 | -3 319,50 | 2 180,50 | 5 500,00 | -3 319,50 |
| 1/022000/720209 | Kostenbeiträge Wihof KFZ, Geräte, Mat. | 2225 | 3225 | 24 | 283,50 | 1 000,00 | -716,50 | 283,50 | 1 000,00 | -716,50 |
| 1/022000/724000 | Reisegebühren | 2225 | 3225 | 24 | 941,55 | 500,00 | 441,55 | 941,55 | 500,00 | 441,55 |
| 1/022000/725000 | Bibliothekserfordernisse | 2225 | 3225 | 24 | 0,00 | 200,00 | -200,00 | 0,00 | 200,00 | -200,00 |
| 1/022000/726000 | Mitgliedsbeiträge an Institutionen (im Inland) | 2225 | 3225 | 24 | 181,00 | 200,00 | -19,00 | 181,00 | 200,00 | -19,00 |
| 1/022000/728000 | Sonstige Ausgaben | 2225 | 3225 | 24 | 69,20 | 500,00 | -430,80 | 69,20 | 500,00 | -430,80 |
| 1/022000/728100 | Leistungen von Firmen (EDV-Programme) | 2225 | 3225 | 24 | 1 219,43 | 1 700,00 | -480,57 | 1 219,43 | 1 700,00 | -480,57 |
| 1/022000/728200 | Entgelte für sonstige Leistungen (Wahlen, Volksbegehren) | 2225 | 3225 | 24 | 29 714,00 | 34 000,00 | -4 286,00 | 29 714,00 | 34 000,00 | -4 286,00 |
| SU 22 / 32 | Summe Aufwendungen / Auszahlungen operative Gebarung | | | | 633 873,56 | 596 100,00 | 37 773,56 | 605 010,09 | 593 600,00 | 11 410,09 |

| | | MVAG MVAG VCQU | | | Ergebnisrechnung | | | Finanzierungsrechnung | | |
|-------------------------------|---|----------------|------|------|--------------------|--------------------|------------------|-----------------------|--------------------|------------------|
| | | EH | FH | | RA 2023 | VA 2023 | RA - VA | RA 2023 | VA 2023 | RA - VA |
| SA 0 / SA 1 | (0) Nettoergebnis (21 - 22) / (1) Geldfluss operative Gebarung (31 – 32) | | | | -523 489,86 | -538 300,00 | 14 810,14 | -560 581,20 | -579 700,00 | 19 118,80 |
| SU 23 | Summe Haushaltsrücklagen | | | | 0,00 | 0,00 | 0,00 | 0,00 | 0,00 | 0,00 |
| SA00 | Nettoergebnis nach Zuw./Entn. Haushaltsrücklagen (Saldo 0 +/- SU23) | | | | -523 489,86 | -538 300,00 | 14 810,14 | | | |
| Investive Gebarung | | | | | | | | | | |
| SU 33 | Summe Einzahlungen investive Gebarung | | | | | | | 0,00 | 0,00 | 0,00 |
| 1/022000/042000 | Amts-, Betriebs- und Geschäftsausstattung | | 3415 | 41 | 0,00 | 0,00 | 0,00 | 2 798,60 | 2 800,00 | -1,40 |
| SU 34 | Summe Auszahlungen investive Gebarung | | | | | | | 2 798,60 | 2 800,00 | -1,40 |
| SA2 | Saldo (2) Geldfluss aus der Investiven Gebarung (33 – 34) | | | | | | | -2 798,60 | -2 800,00 | 1,40 |
| SA3 | Saldo (3) Nettofinanzierungssaldo (Saldo 1 + Saldo 2) | | | | | | | -563 379,80 | -582 500,00 | 19 120,20 |
| Finanzierungstätigkeit | | | | | | | | | | |
| SU 35 | Summe Einzahlungen aus der Finanzierungstätigkeit | | | | | | | 0,00 | 0,00 | 0,00 |
| SU 36 | Summe Auszahlungen aus der Finanzierungstätigkeit | | | | | | | 0,00 | 0,00 | 0,00 |
| SA4 | Saldo (4) Geldfluss aus der Finanzierungstätigkeit (35 – 36) | | | | | | | 0,00 | 0,00 | 0,00 |
| SA5 | Saldo (5) Geldfluss aus der voranschlagswirksamen Gebarung (Saldo 3 + Saldo 4) | | | | | | | -563 379,80 | -582 500,00 | 19 120,20 |
| 03 | Bauverwaltung | | | | | | | | | |
| 030 | Bauamt | | | | | | | | | |
| 030000 | Bauamt | | | | | | | | | |
| Operative Gebarung | | | | | | | | | | |
| 2/030000/813000 | Erträge aus der Auflösung von Investitionszuschüssen (Kapitaltransfers) | | 2127 | | 1 684,16 | 1 700,00 | -15,84 | 0,00 | 0,00 | 0,00 |
| 2/030000/816000 | Kostenersätze für Verwaltungsleistungen | | 2114 | 3114 | 30,00 | 0,00 | 30,00 | 30,00 | 0,00 | 30,00 |
| 2/030000/817200 | Erträge aus der Auflösung von sonstigen Rückstellungen - nicht konsum. Urlaube | | 2117 | | 827,14 | 0,00 | 827,14 | 0,00 | 0,00 | 0,00 |
| 2/030000/817210 | Erträge aus der Auflösung von sonstigen Rückstellungen - Zeitguthaben | | 2117 | | 1 417,50 | 0,00 | 1 417,50 | 0,00 | 0,00 | 0,00 |
| 2/030000/817400 | Erträge aus der Auflösung von sonstigen Rückstellungen - Abfertigungen | | 2117 | | 1 140,05 | 1 100,00 | 40,05 | 0,00 | 0,00 | 0,00 |
| 2/030000/817500 | Erträge aus der Auflösung von sonstigen Rückstellungen - Jubiläumszuwendungen | | 2117 | | 831,89 | 5 500,00 | -4 668,11 | 0,00 | 0,00 | 0,00 |
| 2/030000/868000 | Laufende Transferzahlungen von privaten Haushalten (Geldstrafen) | | 2124 | 3124 | 0,00 | 300,00 | -300,00 | 0,00 | 300,00 | -300,00 |
| SU 21 / 31 | Summe Erträge / Einzahlungen operative Gebarung | | | | 5 930,74 | 8 600,00 | -2 669,26 | 30,00 | 300,00 | -270,00 |
| 1/030000/400000 | Geringwertige Wirtschaftsgüter des Anlagevermögens | | 2221 | 3221 | 0,00 | 300,00 | -300,00 | 0,00 | 300,00 | -300,00 |
| 1/030000/456000 | Schreib-, Zeichen- u. sonstige Büromittel | | 2221 | 3221 | 1 003,40 | 1 000,00 | 3,40 | 1 393,40 | 1 400,00 | -6,60 |
| 1/030000/457000 | Druckwerke | | 2221 | 3221 | 186,00 | 500,00 | -314,00 | 186,00 | 500,00 | -314,00 |

| | | MVAG | | | Ergebnisrechnung | | | Finanzierungsrechnung | | |
|--------------------|---|------|------|------|--------------------|--------------------|------------------|-----------------------|--------------------|------------------|
| | | EH | FH | VCQU | RA 2023 | VA 2023 | RA - VA | RA 2023 | VA 2023 | RA - VA |
| 1/030000/457010 | Ausdrucke Drucker, Kopierer, HPC-Dual | 2221 | 3221 | 23 | 1 162,41 | 900,00 | 262,41 | 1 229,40 | 900,00 | 329,40 |
| 1/030000/500000 | Geldbezüge für Beamte der Verwaltung | 2211 | 3211 | 20 | 140 536,80 | 140 600,00 | -63,20 | 140 536,80 | 140 600,00 | -63,20 |
| 1/030000/510000 | Geldbezüge für Vertragsbedienstete der Besoldungsgruppe I | 2211 | 3211 | 20 | 146 676,32 | 146 700,00 | -23,68 | 146 676,32 | 146 700,00 | -23,68 |
| 1/030000/565000 | Mehrleistungsvergütungen | 2211 | 3211 | 20 | 4 780,96 | 5 500,00 | -719,04 | 4 780,96 | 5 500,00 | -719,04 |
| 1/030000/569000 | Sonstige Nebengebühren | 2211 | 3211 | 20 | 2 026,20 | 2 200,00 | -173,80 | 2 026,20 | 2 200,00 | -173,80 |
| 1/030000/580000 | Dienstgeberbeiträge zum Ausgleichsfonds für Familienbeihilfen | 2212 | 3212 | 20 | 9 192,87 | 9 200,00 | -7,13 | 9 192,87 | 9 200,00 | -7,13 |
| 1/030000/582000 | Sonstige Dienstgeberbeiträge zur sozialen Sicherheit | 2212 | 3212 | 20 | 37 582,62 | 37 900,00 | -317,38 | 37 582,62 | 37 900,00 | -317,38 |
| 1/030000/590000 | Freiwillige Sozialleistungen | 2212 | 3212 | 20 | 1 864,48 | 1 800,00 | 64,48 | 1 864,48 | 1 800,00 | 64,48 |
| 1/030000/590100 | Sonstige Leistungen Fortbildung | 2212 | 3212 | 20 | 354,00 | 1 000,00 | -646,00 | 354,00 | 1 000,00 | -646,00 |
| 1/030000/592000 | Dotierung von Rückstellungen für Jubiläumszuwendungen | 2214 | | | 3 103,71 | 2 600,00 | 503,71 | 0,00 | 0,00 | 0,00 |
| 1/030000/593000 | Dotierung von Rückstellungen für nicht konsumierte Urlaube | 2214 | | | 585,14 | 0,00 | 585,14 | 0,00 | 0,00 | 0,00 |
| 1/030000/593100 | Dotierung von Rückstellungen für nicht konsumierte Zeitguthaben | 2214 | | | 58,92 | 0,00 | 58,92 | 0,00 | 0,00 | 0,00 |
| 1/030000/616000 | Instandhaltung von Maschinen und maschinellen Anlagen | 2224 | 3224 | 24 | 0,00 | 100,00 | -100,00 | 0,00 | 100,00 | -100,00 |
| 1/030000/618000 | Instandhaltung von sonstigen Anlagen (Ausstattung) | 2224 | 3224 | 24 | 479,62 | 1 000,00 | -520,38 | 479,62 | 1 000,00 | -520,38 |
| 1/030000/618100 | Instandhaltung und Wartung EDV (Hardware/Software) | 2224 | 3224 | 24 | 1 092,80 | 2 000,00 | -907,20 | 819,60 | 2 000,00 | -1 180,40 |
| 1/030000/618110 | Instandh.u.Wartung Kommunal/Verwaltungssoftware | 2224 | 3224 | 24 | 1 805,68 | 1 900,00 | -94,32 | 1 805,68 | 1 900,00 | -94,32 |
| 1/030000/630000 | Postdienste | 2222 | 3222 | 24 | 1 346,32 | 1 200,00 | 146,32 | 1 350,49 | 1 200,00 | 150,49 |
| 1/030000/631000 | Telekommunikationsdienste | 2222 | 3222 | 24 | 489,53 | 700,00 | -210,47 | 489,53 | 700,00 | -210,47 |
| 1/030000/670000 | Versicherungen | 2222 | 3222 | 24 | 1 299,15 | 1 300,00 | -0,85 | 1 306,56 | 1 300,00 | 6,56 |
| 1/030000/680100 | Planmäßige Abschreibung - Immaterielle Vermögenswerte | 2226 | | | 48,00 | 100,00 | -52,00 | 0,00 | 0,00 | 0,00 |
| 1/030000/680700 | Planmäßige Abschreibung - Amts-, Betriebs- und Geschäftsausstattung | 2226 | | | 1 483,11 | 1 400,00 | 83,11 | 0,00 | 0,00 | 0,00 |
| 1/030000/700000 | Miet- und Pachtaufwand | 2223 | 3223 | 24 | 0,00 | 100,00 | -100,00 | 0,00 | 100,00 | -100,00 |
| 1/030000/700010 | Miete Druck-u.Kopiergeräte | 2223 | 3223 | 24 | 569,58 | 800,00 | -230,42 | 569,58 | 800,00 | -230,42 |
| 1/030000/724000 | Reisegebühren | 2225 | 3225 | 24 | 621,16 | 1 000,00 | -378,84 | 621,16 | 1 000,00 | -378,84 |
| 1/030000/728000 | Entgelte für sonstige Leistungen an Gewerbetreibende, Firmen und jur. Personen | 2225 | 3225 | 24 | 249,40 | 2 700,00 | -2 450,60 | 249,40 | 2 700,00 | -2 450,60 |
| SU 22 / 32 | Summe Aufwendungen / Auszahlungen operative Gebarung | | | | 358 598,18 | 364 500,00 | -5 901,82 | 353 514,67 | 360 800,00 | -7 285,33 |
| SA 0 / SA 1 | (0) Nettoergebnis (21 - 22) / (1) Geldfluss operative Gebarung (31 - 32) | | | | -352 667,44 | -355 900,00 | 3 232,56 | -353 484,67 | -360 500,00 | 7 015,33 |
| SU 23 | Summe Haushaltsrücklagen | | | | 0,00 | 0,00 | 0,00 | 0,00 | 0,00 | 0,00 |

| | MVAG | MVAG | VCQU | Ergebnisrechnung | | | Finanzierungsrechnung | | | | | |
|-------------------------------|---|------|------|------------------|----|--|-----------------------|--------------------|-------------------|--------------------|--------------------|-------------------|
| | | | | EH | FH | | RA 2023 | VA 2023 | RA - VA | | | |
| SA00 | Nettoergebnis nach Zuw./Entn. Haushaltsrücklagen (Saldo 0 +/- SU23) | | | | | | -352 667,44 | -355 900,00 | 3 232,56 | | | |
| Investive Gebarung | | | | | | | | | | | | |
| SU 33 | Summe Einzahlungen investive Gebarung | | | | | | 0,00 | 0,00 | 0,00 | | | |
| 1/030000/042000 | Amts-, Betriebs- und Geschäftsausstattung | | | 3415 | 41 | | 0,00 | 0,00 | 0,00 | 418,36 | 2 000,00 | -1 581,64 |
| SU 34 | Summe Auszahlungen investive Gebarung | | | | | | | | | 418,36 | 2 000,00 | -1 581,64 |
| SA2 | Saldo (2) Geldfluss aus der Investiven Gebarung (33 – 34) | | | | | | | | | -418,36 | -2 000,00 | 1 581,64 |
| SA3 | Saldo (3) Nettofinanzierungssaldo (Saldo 1 + Saldo 2) | | | | | | | | | -353 903,03 | -362 500,00 | 8 596,97 |
| Finanzierungstätigkeit | | | | | | | | | | | | |
| SU 35 | Summe Einzahlungen aus der Finanzierungstätigkeit | | | | | | 0,00 | 0,00 | 0,00 | | | |
| SU 36 | Summe Auszahlungen aus der Finanzierungstätigkeit | | | | | | 0,00 | 0,00 | 0,00 | | | |
| SA4 | Saldo (4) Geldfluss aus der Finanzierungstätigkeit (35 – 36) | | | | | | 0,00 | 0,00 | 0,00 | | | |
| SA5 | Saldo (5) Geldfluss aus der voranschlagswirksamen Gebarung (Saldo 3 + Saldo 4) | | | | | | -353 903,03 | -362 500,00 | 8 596,97 | | | |
| 031 | Amt für Raumordnung und Raumplanung | | | | | | | | | | | |
| 031000 | Raumordnung | | | | | | | | | | | |
| Operative Gebarung | | | | | | | | | | | | |
| SU 21 / 31 | Summe Erträge / Einzahlungen operative Gebarung | | | | | | 0,00 | 0,00 | 0,00 | 0,00 | 0,00 | 0,00 |
| 1/031000/618100 | Instandhaltung und Wartung EDV (Hardware/Software) | 2224 | 3224 | 24 | | | 2 507,64 | 2 500,00 | 7,64 | 2 507,64 | 2 500,00 | 7,64 |
| 1/031000/720109 | Kostenbeiträge Wihof Arbeiter | 2225 | 3225 | 24 | | | 0,00 | 100,00 | -100,00 | 0,00 | 100,00 | -100,00 |
| 1/031000/720209 | Kostenbeiträge Wihof KFZ, Geräte, Mat. | 2225 | 3225 | 24 | | | 0,00 | 100,00 | -100,00 | 0,00 | 100,00 | -100,00 |
| 1/031000/728000 | Leistungen an Firmen | 2225 | 3225 | 24 | | | 1 792,26 | 5 000,00 | -3 207,74 | 1 792,26 | 5 000,00 | -3 207,74 |
| 1/031000/728200 | Allgemeine Planung für Tiefbau | 2225 | 3225 | 24 | | | 684,00 | 1 300,00 | -616,00 | 684,00 | 1 300,00 | -616,00 |
| 1/031000/728300 | Projektberatungen | 2225 | 3225 | 24 | | | 4 348,46 | 22 500,00 | -18 151,54 | 4 348,46 | 22 500,00 | -18 151,54 |
| 1/031000/728400 | Planung und Beratung für Stadtentwicklung | 2225 | 3225 | 24 | | | 86 881,42 | 95 000,00 | -8 118,58 | 76 926,22 | 95 000,00 | -18 073,78 |
| 1/031000/728500 | Digitalisierung des Flächenwidmungsplan | 2225 | 3225 | 24 | | | 0,00 | 5 000,00 | -5 000,00 | 0,00 | 5 000,00 | -5 000,00 |
| 1/031000/757000 | Transfers an private Organisationen ohne Erwerbszweck | 2234 | 3234 | 27 | | | 371,17 | 0,00 | 371,17 | 371,17 | 0,00 | 371,17 |
| SU 22 / 32 | Summe Aufwendungen / Auszahlungen operative Gebarung | | | | | | 96 584,95 | 131 500,00 | -34 915,05 | 86 629,75 | 131 500,00 | -44 870,25 |
| SA 0 / SA 1 | (0) Nettoergebnis (21 - 22) / (1) Geldfluss operative Gebarung (31 – 32) | | | | | | -96 584,95 | -131 500,00 | 34 915,05 | -86 629,75 | -131 500,00 | 44 870,25 |
| SU 23 | Summe Haushaltsrücklagen | | | | | | 0,00 | 0,00 | 0,00 | 0,00 | 0,00 | 0,00 |
| SA00 | Nettoergebnis nach Zuw./Entn. Haushaltsrücklagen (Saldo 0 +/- SU23) | | | | | | -96 584,95 | -131 500,00 | 34 915,05 | | | |
| Investive Gebarung | | | | | | | | | | | | |
| SU 33 | Summe Einzahlungen investive Gebarung | | | | | | | | | 0,00 | 0,00 | 0,00 |
| SU 34 | Summe Auszahlungen investive Gebarung | | | | | | | | | 0,00 | 0,00 | 0,00 |
| SA2 | Saldo (2) Geldfluss aus der Investiven Gebarung (33 – 34) | | | | | | | | | 0,00 | 0,00 | 0,00 |

| | MVAG EH | MVAG FH | VCQU | Ergebnisrechnung | | | Finanzierungsrechnung | | | |
|-------------------------------|---|------------|------|-------------------|-------------------|------------------|-----------------------|--------------------|------------------|-----------|
| | | | | RA 2023 | VA 2023 | RA - VA | RA 2023 | VA 2023 | RA - VA | |
| SA3 | Saldo (3) Nettofinanzierungssaldo (Saldo 1 + Saldo 2) | | | | | | -86 629,75 | -131 500,00 | 44 870,25 | |
| Finanzierungstätigkeit | | | | | | | | | | |
| SU 35 | Summe Einzahlungen aus der Finanzierungstätigkeit | | | | | | 0,00 | 0,00 | 0,00 | |
| SU 36 | Summe Auszahlungen aus der Finanzierungstätigkeit | | | | | | 0,00 | 0,00 | 0,00 | |
| SA4 | Saldo (4) Geldfluss aus der Finanzierungstätigkeit (35 – 36) | | | | | | 0,00 | 0,00 | 0,00 | |
| SA5 | Saldo (5) Geldfluss aus der voranschlagswirksamen Gebarung (Saldo 3 + Saldo 4) | | | | | | -86 629,75 | -131 500,00 | 44 870,25 | |
| | | | | | | | | | | |
| 06 | Sonstige Maßnahmen | | | | | | | | | |
| 060 | Beiträge an Verbände, Vereine oder sonstige Organisationen | | | | | | | | | |
| 060000 | Beiträge an Verbände und Vereine | | | | | | | | | |
| Operative Gebarung | | | | | | | | | | |
| SU 21 / 31 | Summe Erträge / Einzahlungen operative Gebarung | | | 0,00 | 0,00 | 0,00 | 0,00 | 0,00 | 0,00 | |
| 1/060000/726000 | Mitgliedsbeiträge an Gemeinde- und Städtebund sowie sonstige Institutionen | 2225 | 3225 | 24 | 11 090,24 | 12 000,00 | -909,76 | 11 090,24 | 12 000,00 | -909,76 |
| SU 22 / 32 | Summe Aufwendungen / Auszahlungen operative Gebarung | | | 11 090,24 | 12 000,00 | -909,76 | 11 090,24 | 12 000,00 | -909,76 | |
| SA 0 / SA 1 | (0) Nettoergebnis (21 - 22) / (1) Geldfluss operative Gebarung (31 – 32) | | | -11 090,24 | -12 000,00 | 909,76 | -11 090,24 | -12 000,00 | 909,76 | |
| SU 23 | Summe Haushaltsrücklagen | | | 0,00 | 0,00 | 0,00 | 0,00 | 0,00 | 0,00 | |
| SA00 | Nettoergebnis nach Zuw./Entn. Haushaltsrücklagen (Saldo 0 +/- SU23) | | | -11 090,24 | -12 000,00 | 909,76 | | | | |
| Investive Gebarung | | | | | | | | | | |
| SU 33 | Summe Einzahlungen investive Gebarung | | | | | | 0,00 | 0,00 | 0,00 | |
| SU 34 | Summe Auszahlungen investive Gebarung | | | | | | 0,00 | 0,00 | 0,00 | |
| SA2 | Saldo (2) Geldfluss aus der Investiven Gebarung (33 – 34) | | | | | | 0,00 | 0,00 | 0,00 | |
| SA3 | Saldo (3) Nettofinanzierungssaldo (Saldo 1 + Saldo 2) | | | | | | -11 090,24 | -12 000,00 | 909,76 | |
| Finanzierungstätigkeit | | | | | | | | | | |
| SU 35 | Summe Einzahlungen aus der Finanzierungstätigkeit | | | | | | 0,00 | 0,00 | 0,00 | |
| SU 36 | Summe Auszahlungen aus der Finanzierungstätigkeit | | | | | | 0,00 | 0,00 | 0,00 | |
| SA4 | Saldo (4) Geldfluss aus der Finanzierungstätigkeit (35 – 36) | | | | | | 0,00 | 0,00 | 0,00 | |
| SA5 | Saldo (5) Geldfluss aus der voranschlagswirksamen Gebarung (Saldo 3 + Saldo 4) | | | | | | -11 090,24 | -12 000,00 | 909,76 | |
| | | | | | | | | | | |
| 062 | Ehrungen und Auszeichnungen | | | | | | | | | |
| 062000 | Ehrungen und Auszeichnungen | | | | | | | | | |
| Operative Gebarung | | | | | | | | | | |
| SU 21 / 31 | Summe Erträge / Einzahlungen operative Gebarung | | | 0,00 | 0,00 | 0,00 | 0,00 | 0,00 | 0,00 | |
| 1/062000/728000 | Leistungen an Firmen (Wappensiegel, Urkunden und sonstiges) | 2225 | 3225 | 24 | 367,71 | 1 500,00 | -1 132,29 | 367,71 | 1 500,00 | -1 132,29 |
| 1/062000/728100 | Aufwendungen für Gratulationen | 2225 | 3225 | 24 | 8 654,44 | 9 500,00 | -845,56 | 8 654,44 | 9 500,00 | -845,56 |
| SU 22 / 32 | Summe Aufwendungen / Auszahlungen operative Gebarung | | | 9 022,15 | 11 000,00 | -1 977,85 | 9 022,15 | 11 000,00 | -1 977,85 | |

| | MVAG | MVAG | VCQU | Ergebnisrechnung | | | Finanzierungsrechnung | | | |
|-------------------------------|---|------|------|------------------|-------------------|-------------------|-----------------------|-------------------|-------------------|------------------|
| | | | | EH | FH | RA 2023 | VA 2023 | RA - VA | RA 2023 | VA 2023 |
| SA 0 / SA 1 | (0) Nettoergebnis (21 - 22) / (1) Geldfluss operative Gebarung (31 – 32) | | | -9 022,15 | -11 000,00 | 1 977,85 | -9 022,15 | -11 000,00 | 1 977,85 | |
| SU 23 | Summe Haushaltsrücklagen | | | 0,00 | 0,00 | 0,00 | 0,00 | 0,00 | 0,00 | |
| SA00 | Nettoergebnis nach Zuw./Entn. Haushaltsrücklagen (Saldo 0 +/- SU23) | | | -9 022,15 | -11 000,00 | 1 977,85 | | | | |
| Investive Gebarung | | | | | | | | | | |
| SU 33 | Summe Einzahlungen investive Gebarung | | | | | | 0,00 | 0,00 | 0,00 | |
| SU 34 | Summe Auszahlungen investive Gebarung | | | | | | 0,00 | 0,00 | 0,00 | |
| SA2 | Saldo (2) Geldfluss aus der Investiven Gebarung (33 – 34) | | | | | | 0,00 | 0,00 | 0,00 | |
| SA3 | Saldo (3) Nettofinanzierungssaldo (Saldo 1 + Saldo 2) | | | | | | -9 022,15 | -11 000,00 | 1 977,85 | |
| Finanzierungstätigkeit | | | | | | | | | | |
| SU 35 | Summe Einzahlungen aus der Finanzierungstätigkeit | | | | | | 0,00 | 0,00 | 0,00 | |
| SU 36 | Summe Auszahlungen aus der Finanzierungstätigkeit | | | | | | 0,00 | 0,00 | 0,00 | |
| SA4 | Saldo (4) Geldfluss aus der Finanzierungstätigkeit (35 – 36) | | | | | | 0,00 | 0,00 | 0,00 | |
| SA5 | Saldo (5) Geldfluss aus der voranschlagswirksamen Gebarung (Saldo 3 + Saldo 4) | | | | | | -9 022,15 | -11 000,00 | 1 977,85 | |
| 063 | Städtekontakte und Partnerschaften | | | | | | | | | |
| 063000 | Städtekontakte und Partnerschaften | | | | | | | | | |
| Operative Gebarung | | | | | | | | | | |
| 2/063000/828000 | Rückersätze von Aufwendungen | 2116 | 3116 | 18 | 1 400,00 | 0,00 | 1 400,00 | 1 400,00 | 0,00 | 1 400,00 |
| SU 21 / 31 | Summe Erträge / Einzahlungen operative Gebarung | | | | 1 400,00 | 0,00 | 1 400,00 | 1 400,00 | 0,00 | 1 400,00 |
| 1/063000/680700 | Planmäßige Abschreibung | 2226 | | | 49,75 | 0,00 | 49,75 | 0,00 | 0,00 | 0,00 |
| 1/063000/720109 | Kostenbeiträge Wihof Arbeiter | 2225 | 3225 | 24 | 0,00 | 500,00 | -500,00 | 0,00 | 500,00 | -500,00 |
| 1/063000/720209 | Kostenbeiträge Wihof KFZ, Geräte, Mat. | 2225 | 3225 | 24 | 0,00 | 200,00 | -200,00 | 0,00 | 200,00 | -200,00 |
| 1/063000/729000 | Sonstige Ausgaben | 2225 | 3225 | 24 | 18 215,77 | 19 300,00 | -1 084,23 | 18 051,27 | 19 300,00 | -1 248,73 |
| SU 22 / 32 | Summe Aufwendungen / Auszahlungen operative Gebarung | | | | 18 265,52 | 20 000,00 | -1 734,48 | 18 051,27 | 20 000,00 | -1 948,73 |
| SA 0 / SA 1 | (0) Nettoergebnis (21 - 22) / (1) Geldfluss operative Gebarung (31 – 32) | | | | -16 865,52 | -20 000,00 | 3 134,48 | -16 651,27 | -20 000,00 | 3 348,73 |
| SU 23 | Summe Haushaltsrücklagen | | | | 0,00 | 0,00 | 0,00 | 0,00 | 0,00 | 0,00 |
| SA00 | Nettoergebnis nach Zuw./Entn. Haushaltsrücklagen (Saldo 0 +/- SU23) | | | | -16 865,52 | -20 000,00 | 3 134,48 | | | |
| Investive Gebarung | | | | | | | | | | |
| SU 33 | Summe Einzahlungen investive Gebarung | | | | | | 0,00 | 0,00 | 0,00 | |
| 1/063000/042000 | Amts-, Betriebs- und Geschäftsausstattung | | 3415 | 41 | 0,00 | 0,00 | 0,00 | 994,99 | 0,00 | 994,99 |
| SU 34 | Summe Auszahlungen investive Gebarung | | | | | | 994,99 | 0,00 | 994,99 | |
| SA2 | Saldo (2) Geldfluss aus der Investiven Gebarung (33 – 34) | | | | | | -994,99 | 0,00 | -994,99 | |
| SA3 | Saldo (3) Nettofinanzierungssaldo (Saldo 1 + Saldo 2) | | | | | | -17 646,26 | -20 000,00 | 2 353,74 | |
| Finanzierungstätigkeit | | | | | | | | | | |
| SU 35 | Summe Einzahlungen aus der Finanzierungstätigkeit | | | | | | 0,00 | 0,00 | 0,00 | |
| SU 36 | Summe Auszahlungen aus der Finanzierungstätigkeit | | | | | | 0,00 | 0,00 | 0,00 | |
| SA4 | Saldo (4) Geldfluss aus der Finanzierungstätigkeit (35 – 36) | | | | | | 0,00 | 0,00 | 0,00 | |

| | | MVAG MVAG VCQU | | | Ergebnisrechnung | | | Finanzierungsrechnung | | |
|-------------------------------|---|----------------|------|----|-------------------|-------------------|-------------------|-----------------------|-------------------|-------------------|
| | | EH | FH | | RA 2023 | VA 2023 | RA - VA | RA 2023 | VA 2023 | RA - VA |
| SA5 | Saldo (5) Geldfluss aus der voranschlagswirksamen Gebarung (Saldo 3 + Saldo 4) | | | | | | | -17 646,26 | -20 000,00 | 2 353,74 |
| 063010 | Europaangelegenheiten | | | | | | | | | |
| Operative Gebarung | | | | | | | | | | |
| SU 21 / 31 | Summe Erträge / Einzahlungen operative Gebarung | | | | 0,00 | 0,00 | 0,00 | 0,00 | 0,00 | 0,00 |
| 1/063010/680700 | Planmäßige Abschreibung | 2226 | | | 176,44 | 0,00 | 176,44 | 0,00 | 0,00 | 0,00 |
| 1/063010/728000 | Entgelte für sonstige Leistungen | 2225 | 3225 | 24 | 3 280,28 | 10 000,00 | -6 719,72 | 3 255,62 | 10 000,00 | -6 744,38 |
| SU 22 / 32 | Summe Aufwendungen / Auszahlungen operative Gebarung | | | | 3 456,72 | 10 000,00 | -6 543,28 | 3 255,62 | 10 000,00 | -6 744,38 |
| SA 0 / SA 1 | (0) Nettoergebnis (21 - 22) / (1) Geldfluss operative Gebarung (31 - 32) | | | | -3 456,72 | -10 000,00 | 6 543,28 | -3 255,62 | -10 000,00 | 6 744,38 |
| SU 23 | Summe Haushaltsrücklagen | | | | 0,00 | 0,00 | 0,00 | 0,00 | 0,00 | 0,00 |
| SA00 | Nettoergebnis nach Zuw./Entn. Haushaltsrücklagen (Saldo 0 +/- SU23) | | | | -3 456,72 | -10 000,00 | 6 543,28 | | | |
| Investive Gebarung | | | | | | | | | | |
| SU 33 | Summe Einzahlungen investive Gebarung | | | | | | | 0,00 | 0,00 | 0,00 |
| 1/063010/042000 | Amts-, Betriebs- und Geschäftsausstattung | | 3415 | 41 | 0,00 | 0,00 | 0,00 | 1 764,38 | 0,00 | 1 764,38 |
| SU 34 | Summe Auszahlungen investive Gebarung | | | | | | | 1 764,38 | 0,00 | 1 764,38 |
| SA2 | Saldo (2) Geldfluss aus der Investiven Gebarung (33 - 34) | | | | | | | -1 764,38 | 0,00 | -1 764,38 |
| SA3 | Saldo (3) Nettofinanzierungssaldo (Saldo 1 + Saldo 2) | | | | | | | -5 020,00 | -10 000,00 | 4 980,00 |
| Finanzierungstätigkeit | | | | | | | | | | |
| SU 35 | Summe Einzahlungen aus der Finanzierungstätigkeit | | | | | | | 0,00 | 0,00 | 0,00 |
| SU 36 | Summe Auszahlungen aus der Finanzierungstätigkeit | | | | | | | 0,00 | 0,00 | 0,00 |
| SA4 | Saldo (4) Geldfluss aus der Finanzierungstätigkeit (35 - 36) | | | | | | | 0,00 | 0,00 | 0,00 |
| SA5 | Saldo (5) Geldfluss aus der voranschlagswirksamen Gebarung (Saldo 3 + Saldo 4) | | | | | | | -5 020,00 | -10 000,00 | 4 980,00 |
| 07 | Verfügungsmittel | | | | | | | | | |
| 070 | Verfügungsmittel | | | | | | | | | |
| 070000 | Verfügungsmittel des Bürgermeisters | | | | | | | | | |
| Operative Gebarung | | | | | | | | | | |
| SU 21 / 31 | Summe Erträge / Einzahlungen operative Gebarung | | | | 0,00 | 0,00 | 0,00 | 0,00 | 0,00 | 0,00 |
| 1/070000/729000 | Bürgermeister | 2225 | 3225 | 24 | 207 796,11 | 228 700,00 | -20 903,89 | 206 738,23 | 228 700,00 | -21 961,77 |
| 1/070000/729010 | 1. Vzbgm. Hinteregger | 2225 | 3225 | 24 | 4 200,00 | 4 200,00 | 0,00 | 4 200,00 | 4 200,00 | 0,00 |
| 1/070000/729020 | STR Unterrieder | 2225 | 3225 | 24 | 4 199,90 | 4 200,00 | -0,10 | 4 199,90 | 4 200,00 | -0,10 |
| 1/070000/729030 | STR Smoliner | 2225 | 3225 | 24 | 4 171,50 | 4 200,00 | -28,50 | 4 171,50 | 4 200,00 | -28,50 |
| 1/070000/729040 | STR Gradnitzer | 2225 | 3225 | 24 | 4 144,11 | 4 200,00 | -55,89 | 4 186,48 | 4 200,00 | -13,52 |
| 1/070000/729050 | STR Staudacher | 2225 | 3225 | 24 | 4 155,65 | 4 200,00 | -44,35 | 4 155,65 | 4 200,00 | -44,35 |
| 1/070000/729060 | 2. Vzbgm. Koch | 2225 | 3225 | 24 | 4 077,04 | 4 200,00 | -122,96 | 4 077,04 | 4 200,00 | -122,96 |
| SU 22 / 32 | Summe Aufwendungen / Auszahlungen operative Gebarung | | | | 232 744,31 | 253 900,00 | -21 155,69 | 231 728,80 | 253 900,00 | -22 171,20 |

| | MVAG | MVAG | VCQU | Ergebnisrechnung | | | Finanzierungsrechnung | | | | |
|--|--|------|------|------------------|----|---------------|-----------------------|------------|---------------|---------------|------------|
| | | | | EH | FH | RA 2023 | VA 2023 | RA - VA | RA 2023 | VA 2023 | RA - VA |
| SA 0 / SA 1 | (0) Nettoergebnis (21 - 22) / (1) Geldfluss operative Gebarung (31 - 32) | | | | | -232 744,31 | -253 900,00 | 21 155,69 | -231 728,80 | -253 900,00 | 22 171,20 |
| SU 23 | Summe Haushaltsrücklagen | | | | | 0,00 | 0,00 | 0,00 | 0,00 | 0,00 | 0,00 |
| SA00 | Nettoergebnis nach Zuw./Entn. Haushaltsrücklagen (Saldo 0 +/- SU23) | | | | | -232 744,31 | -253 900,00 | 21 155,69 | | | |
| Investive Gebarung | | | | | | | | | | | |
| SU 33 | Summe Einzahlungen investive Gebarung | | | | | | | | 0,00 | 0,00 | 0,00 |
| SU 34 | Summe Auszahlungen investive Gebarung | | | | | | | | 0,00 | 0,00 | 0,00 |
| SA2 | Saldo (2) Geldfluss aus der Investiven Gebarung (33 - 34) | | | | | | | | 0,00 | 0,00 | 0,00 |
| SA3 | Saldo (3) Nettofinanzierungssaldo (Saldo 1 + Saldo 2) | | | | | | | | -231 728,80 | -253 900,00 | 22 171,20 |
| Finanzierungstätigkeit | | | | | | | | | | | |
| SU 35 | Summe Einzahlungen aus der Finanzierungstätigkeit | | | | | | | | 0,00 | 0,00 | 0,00 |
| SU 36 | Summe Auszahlungen aus der Finanzierungstätigkeit | | | | | | | | 0,00 | 0,00 | 0,00 |
| SA4 | Saldo (4) Geldfluss aus der Finanzierungstätigkeit (35 - 36) | | | | | | | | 0,00 | 0,00 | 0,00 |
| SA5 | Saldo (5) Geldfluss aus der voranschlagswirksamen Gebarung (Saldo 3 + Saldo 4) | | | | | | | | -231 728,80 | -253 900,00 | 22 171,20 |
| 08 Pensionen (soweit nicht aufgeteilt) | | | | | | | | | | | |
| 080 Pensionen (soweit nicht aufgeteilt) | | | | | | | | | | | |
| 080000 Pensionen | | | | | | | | | | | |
| Operative Gebarung | | | | | | | | | | | |
| 2/080000/810609 | Rückersätze Pensionsfondsumlage | 2114 | 3114 | 13 | | 544 643,97 | 633 200,00 | -88 556,03 | 544 643,97 | 633 200,00 | -88 556,03 |
| SU 21 / 31 | Summe Erträge / Einzahlungen operative Gebarung | | | | | 544 643,97 | 633 200,00 | -88 556,03 | 544 643,97 | 633 200,00 | -88 556,03 |
| 1/080000/752500 | Beitrag Pensionsfonds Mitarbeiter - Gemeindeservicezentrum | 2231 | 3231 | 26 | | 1 633 178,41 | 1 650 300,00 | -17 121,59 | 1 650 594,24 | 1 650 300,00 | 294,24 |
| SU 22 / 32 | Summe Aufwendungen / Auszahlungen operative Gebarung | | | | | 1 633 178,41 | 1 650 300,00 | -17 121,59 | 1 650 594,24 | 1 650 300,00 | 294,24 |
| SA 0 / SA 1 | (0) Nettoergebnis (21 - 22) / (1) Geldfluss operative Gebarung (31 - 32) | | | | | -1 088 534,44 | -1 017 100,00 | -71 434,44 | -1 105 950,27 | -1 017 100,00 | -88 850,27 |
| SU 23 | Summe Haushaltsrücklagen | | | | | 0,00 | 0,00 | 0,00 | 0,00 | 0,00 | 0,00 |
| SA00 | Nettoergebnis nach Zuw./Entn. Haushaltsrücklagen (Saldo 0 +/- SU23) | | | | | -1 088 534,44 | -1 017 100,00 | -71 434,44 | | | |
| Investive Gebarung | | | | | | | | | | | |
| SU 33 | Summe Einzahlungen investive Gebarung | | | | | | | | 0,00 | 0,00 | 0,00 |
| SU 34 | Summe Auszahlungen investive Gebarung | | | | | | | | 0,00 | 0,00 | 0,00 |
| SA2 | Saldo (2) Geldfluss aus der Investiven Gebarung (33 - 34) | | | | | | | | 0,00 | 0,00 | 0,00 |
| SA3 | Saldo (3) Nettofinanzierungssaldo (Saldo 1 + Saldo 2) | | | | | | | | -1 105 950,27 | -1 017 100,00 | -88 850,27 |
| Finanzierungstätigkeit | | | | | | | | | | | |
| SU 35 | Summe Einzahlungen aus der Finanzierungstätigkeit | | | | | | | | 0,00 | 0,00 | 0,00 |
| SU 36 | Summe Auszahlungen aus der Finanzierungstätigkeit | | | | | | | | 0,00 | 0,00 | 0,00 |
| SA4 | Saldo (4) Geldfluss aus der Finanzierungstätigkeit (35 - 36) | | | | | | | | 0,00 | 0,00 | 0,00 |
| SA5 | Saldo (5) Geldfluss aus der voranschlagswirksamen Gebarung (Saldo 3 + Saldo 4) | | | | | | | | -1 105 950,27 | -1 017 100,00 | -88 850,27 |

| | | MVAG | MVAG | VCQU | Ergebnisrechnung | | | Finanzierungsrechnung | | |
|-------------------------------|---|------|------|------|------------------|-----------|---------|-----------------------|-----------|-----------|
| | | EH | FH | | RA 2023 | VA 2023 | RA - VA | RA 2023 | VA 2023 | RA - VA |
| 09 | Personalbetreuung | | | | | | | | | |
| 090 | Bezugsvorschüsse und Darlehen | | | | | | | | | |
| 090000 | Bezugsvorschüsse | | | | | | | | | |
| Operative Gebarung | | | | | | | | | | |
| SU 21 / 31 | Summe Erträge / Einzahlungen operative Gebarung | | | | 0,00 | 0,00 | 0,00 | 0,00 | 0,00 | 0,00 |
| SU 22 / 32 | Summe Aufwendungen / Auszahlungen operative Gebarung | | | | 0,00 | 0,00 | 0,00 | 0,00 | 0,00 | 0,00 |
| SA 0 / SA 1 | (0) Nettoergebnis (21 - 22) / (1) Geldfluss operative Gebarung (31 - 32) | | | | 0,00 | 0,00 | 0,00 | 0,00 | 0,00 | 0,00 |
| SU 23 | Summe Haushaltsrücklagen | | | | 0,00 | 0,00 | 0,00 | 0,00 | 0,00 | 0,00 |
| SA00 | Nettoergebnis nach Zuw./Entn. Haushaltsrücklagen (Saldo 0 +/- SU23) | | | | 0,00 | 0,00 | 0,00 | | | |
| Investive Gebarung | | | | | | | | | | |
| 2/090000/273000 | Bezugsvorschüsse (Rückzahlung) | | 3325 | 53 | 0,00 | 0,00 | 0,00 | 4 100,00 | 11 100,00 | -7 000,00 |
| SU 33 | Summe Einzahlungen investive Gebarung | | | | | | | 4 100,00 | 11 100,00 | -7 000,00 |
| 1/090000/273000 | Bezugsvorschüsse | | 3425 | 63 | 0,00 | 0,00 | 0,00 | 2 500,00 | 10 000,00 | -7 500,00 |
| SU 34 | Summe Auszahlungen investive Gebarung | | | | | | | 2 500,00 | 10 000,00 | -7 500,00 |
| SA2 | Saldo (2) Geldfluss aus der Investiven Gebarung (33 - 34) | | | | | | | 1 600,00 | 1 100,00 | 500,00 |
| SA3 | Saldo (3) Nettofinanzierungssaldo (Saldo 1 + Saldo 2) | | | | | | | 1 600,00 | 1 100,00 | 500,00 |
| Finanzierungstätigkeit | | | | | | | | | | |
| SU 35 | Summe Einzahlungen aus der Finanzierungstätigkeit | | | | | | | 0,00 | 0,00 | 0,00 |
| SU 36 | Summe Auszahlungen aus der Finanzierungstätigkeit | | | | | | | 0,00 | 0,00 | 0,00 |
| SA4 | Saldo (4) Geldfluss aus der Finanzierungstätigkeit (35 - 36) | | | | | | | 0,00 | 0,00 | 0,00 |
| SA5 | Saldo (5) Geldfluss aus der voranschlagswirksamen Gebarung (Saldo 3 + Saldo 4) | | | | | | | 1 600,00 | 1 100,00 | 500,00 |
| 091 | Personalausbildung und Personalfortbildung | | | | | | | | | |
| 091000 | Personalausbildung und Personalfortbildung | | | | | | | | | |
| Operative Gebarung | | | | | | | | | | |
| SU 21 / 31 | Summe Erträge / Einzahlungen operative Gebarung | | | | 0,00 | 0,00 | 0,00 | 0,00 | 0,00 | 0,00 |
| 1/091000/754200 | Transfers an sonstige Träger des öffentlichen Rechts - Beitrag Kärntner Verwaltungsakademie | 2231 | 3231 | 26 | 3 180,00 | 3 200,00 | -20,00 | 3 180,00 | 3 200,00 | -20,00 |
| SU 22 / 32 | Summe Aufwendungen / Auszahlungen operative Gebarung | | | | 3 180,00 | 3 200,00 | -20,00 | 3 180,00 | 3 200,00 | -20,00 |
| SA 0 / SA 1 | (0) Nettoergebnis (21 - 22) / (1) Geldfluss operative Gebarung (31 - 32) | | | | -3 180,00 | -3 200,00 | 20,00 | -3 180,00 | -3 200,00 | 20,00 |
| SU 23 | Summe Haushaltsrücklagen | | | | 0,00 | 0,00 | 0,00 | 0,00 | 0,00 | 0,00 |
| SA00 | Nettoergebnis nach Zuw./Entn. Haushaltsrücklagen (Saldo 0 +/- SU23) | | | | -3 180,00 | -3 200,00 | 20,00 | | | |
| Investive Gebarung | | | | | | | | | | |
| SU 33 | Summe Einzahlungen investive Gebarung | | | | | | | 0,00 | 0,00 | 0,00 |
| SU 34 | Summe Auszahlungen investive Gebarung | | | | | | | 0,00 | 0,00 | 0,00 |
| SA2 | Saldo (2) Geldfluss aus der Investiven Gebarung (33 - 34) | | | | | | | 0,00 | 0,00 | 0,00 |

| | | MVAG | | | Ergebnisrechnung | | | Finanzierungsrechnung | | |
|-------------------------------|--|------|------|------|------------------|------------|---------|-----------------------|------------|---------|
| | | EH | FH | VCQU | RA 2023 | VA 2023 | RA - VA | RA 2023 | VA 2023 | RA - VA |
| SA3 | Saldo (3) Nettofinanzierungssaldo (Saldo 1 + Saldo 2) | | | | | | | -3 180,00 | -3 200,00 | 20,00 |
| Finanzierungstätigkeit | | | | | | | | | | |
| SU 35 | Summe Einzahlungen aus der Finanzierungstätigkeit | | | | | | | 0,00 | 0,00 | 0,00 |
| SU 36 | Summe Auszahlungen aus der Finanzierungstätigkeit | | | | | | | 0,00 | 0,00 | 0,00 |
| SA4 | Saldo (4) Geldfluss aus der Finanzierungstätigkeit (35 – 36) | | | | | | | 0,00 | 0,00 | 0,00 |
| SA5 | Saldo (5) Geldfluss aus der voranschlagswirksamen Gebarung (Saldo 3 + Saldo 4) | | | | | | | -3 180,00 | -3 200,00 | 20,00 |
| | | | | | | | | | | |
| 094 | Gemeinschaftspflege | | | | | | | | | |
| 094000 | Gemeinschaftspflege | | | | | | | | | |
| Operative Gebarung | | | | | | | | | | |
| SU 21 / 31 | Summe Erträge / Einzahlungen operative Gebarung | | | | 0,00 | 0,00 | 0,00 | 0,00 | 0,00 | 0,00 |
| 1/094000/757000 | Transfers an private Organisationen ohne Erwerbszweck | 2234 | 3234 | 27 | 14 600,00 | 14 600,00 | 0,00 | 14 600,00 | 14 600,00 | 0,00 |
| SU 22 / 32 | Summe Aufwendungen / Auszahlungen operative Gebarung | | | | 14 600,00 | 14 600,00 | 0,00 | 14 600,00 | 14 600,00 | 0,00 |
| SA 0 / SA 1 | (0) Nettoergebnis (21 - 22) / (1) Geldfluss operative Gebarung (31 – 32) | | | | -14 600,00 | -14 600,00 | 0,00 | -14 600,00 | -14 600,00 | 0,00 |
| SU 23 | Summe Haushaltsrücklagen | | | | 0,00 | 0,00 | 0,00 | 0,00 | 0,00 | 0,00 |
| SA00 | Nettoergebnis nach Zuw./Entn. Haushaltsrücklagen (Saldo 0 +/- SU23) | | | | -14 600,00 | -14 600,00 | 0,00 | | | |
| Investive Gebarung | | | | | | | | | | |
| SU 33 | Summe Einzahlungen investive Gebarung | | | | | | | 0,00 | 0,00 | 0,00 |
| SU 34 | Summe Auszahlungen investive Gebarung | | | | | | | 0,00 | 0,00 | 0,00 |
| SA2 | Saldo (2) Geldfluss aus der Investiven Gebarung (33 – 34) | | | | | | | 0,00 | 0,00 | 0,00 |
| SA3 | Saldo (3) Nettofinanzierungssaldo (Saldo 1 + Saldo 2) | | | | | | | -14 600,00 | -14 600,00 | 0,00 |
| Finanzierungstätigkeit | | | | | | | | | | |
| SU 35 | Summe Einzahlungen aus der Finanzierungstätigkeit | | | | | | | 0,00 | 0,00 | 0,00 |
| SU 36 | Summe Auszahlungen aus der Finanzierungstätigkeit | | | | | | | 0,00 | 0,00 | 0,00 |
| SA4 | Saldo (4) Geldfluss aus der Finanzierungstätigkeit (35 – 36) | | | | | | | 0,00 | 0,00 | 0,00 |
| SA5 | Saldo (5) Geldfluss aus der voranschlagswirksamen Gebarung (Saldo 3 + Saldo 4) | | | | | | | -14 600,00 | -14 600,00 | 0,00 |

| | | MVAG | MVAG | VCQU | Ergebnisrechnung | | | Finanzierungsrechnung | | |
|---|---|------|-----------|------|------------------|------------------|------------------|-----------------------|------------------|------------------|
| | | EH | FH | | RA 2023 | VA 2023 | RA - VA | RA 2023 | VA 2023 | RA - VA |
| 1 Öffentliche Ordnung und Sicherheit | | | | | | | | | | |
| 12 | Sicherheitspolizei | | | | | | | | | |
| 120 | Allgemeine Angelegenheiten | | | | | | | | | |
| 120000 | Sicherheitspolizeiliche Maßnahmen | | | | | | | | | |
| Operative Gebarung | | | | | | | | | | |
| SU 21 / 31 | Summe Erträge / Einzahlungen operative Gebarung | | | | 0,00 | 0,00 | 0,00 | 0,00 | 0,00 | 0,00 |
| 1/120000/728000 | Überwachungskosten | | 2225 3225 | 24 | 0,00 | 1 000,00 | -1 000,00 | 0,00 | 1 000,00 | -1 000,00 |
| SU 22 / 32 | Summe Aufwendungen / Auszahlungen operative Gebarung | | | | 0,00 | 1 000,00 | -1 000,00 | 0,00 | 1 000,00 | -1 000,00 |
| SA 0 / SA 1 | (0) Nettoergebnis (21 - 22) / (1) Geldfluss operative Gebarung (31 - 32) | | | | 0,00 | -1 000,00 | 1 000,00 | 0,00 | -1 000,00 | 1 000,00 |
| SU 23 | Summe Haushaltsrücklagen | | | | 0,00 | 0,00 | 0,00 | 0,00 | 0,00 | 0,00 |
| SA00 | Nettoergebnis nach Zuw./Entn. Haushaltsrücklagen (Saldo 0 +/- SU23) | | | | 0,00 | -1 000,00 | 1 000,00 | | | |
| Investive Gebarung | | | | | | | | | | |
| SU 33 | Summe Einzahlungen investive Gebarung | | | | | | | 0,00 | 0,00 | 0,00 |
| SU 34 | Summe Auszahlungen investive Gebarung | | | | | | | 0,00 | 0,00 | 0,00 |
| SA2 | Saldo (2) Geldfluss aus der Investiven Gebarung (33 - 34) | | | | | | | 0,00 | 0,00 | 0,00 |
| SA3 | Saldo (3) Nettofinanzierungssaldo (Saldo 1 + Saldo 2) | | | | | | | 0,00 | -1 000,00 | 1 000,00 |
| Finanzierungstätigkeit | | | | | | | | | | |
| SU 35 | Summe Einzahlungen aus der Finanzierungstätigkeit | | | | | | | 0,00 | 0,00 | 0,00 |
| SU 36 | Summe Auszahlungen aus der Finanzierungstätigkeit | | | | | | | 0,00 | 0,00 | 0,00 |
| SA4 | Saldo (4) Geldfluss aus der Finanzierungstätigkeit (35 - 36) | | | | | | | 0,00 | 0,00 | 0,00 |
| SA5 | Saldo (5) Geldfluss aus der voranschlagswirksamen Gebarung (Saldo 3 + Saldo 4) | | | | | | | 0,00 | -1 000,00 | 1 000,00 |
| 13 | Sonderpolizei | | | | | | | | | |
| 131 | Bau- und Feuerpolizei | | | | | | | | | |
| 131000 | Baurechtsamt | | | | | | | | | |
| Operative Gebarung | | | | | | | | | | |
| 2/131000/813000 | Erträge aus der Auflösung von Investitionszuschüssen (Kapitaltransfers) | | 2127 | | 453,33 | 500,00 | -46,67 | 0,00 | 0,00 | 0,00 |
| 2/131000/817200 | Erträge aus der Auflösung von sonstigen Rückstellungen - nicht konsum. Urlaube | | 2117 | | 1 117,49 | 0,00 | 1 117,49 | 0,00 | 0,00 | 0,00 |
| 2/131000/817210 | Erträge aus der Auflösung von sonstigen Rückstellungen - Zeitguthaben | | 2117 | | 24,07 | 0,00 | 24,07 | 0,00 | 0,00 | 0,00 |
| 2/131000/817500 | Erträge aus der Auflösung von sonstigen Rückstellungen - Jubiläumszuwendung | | 2117 | | 6 641,24 | 4 400,00 | 2 241,24 | 0,00 | 0,00 | 0,00 |
| 2/131000/829000 | Sonstige Erträge | | 2116 3116 | 18 | 438,28 | 0,00 | 438,28 | 438,28 | 0,00 | 438,28 |
| SU 21 / 31 | Summe Erträge / Einzahlungen operative Gebarung | | | | 8 674,41 | 4 900,00 | 3 774,41 | 438,28 | 0,00 | 438,28 |

| | | MVAG | | | Ergebnisrechnung | | | Finanzierungsrechnung | | |
|-------------------|--|------|------|------|-------------------|-------------------|------------------|-----------------------|-------------------|-------------------|
| | | EH | FH | VCQU | RA 2023 | VA 2023 | RA - VA | RA 2023 | VA 2023 | RA - VA |
| 1/131000/400000 | Geringwertige Wirtschaftsgüter des Anlagevermögens | 2221 | 3221 | 23 | 561,29 | 800,00 | -238,71 | 561,29 | 800,00 | -238,71 |
| 1/131000/456000 | Schreib-, Zeichen- u. sonstige Büromittel | 2221 | 3221 | 23 | 1 522,78 | 1 500,00 | 22,78 | 1 904,98 | 1 500,00 | 404,98 |
| 1/131000/457000 | Druckwerke | 2221 | 3221 | 23 | 574,00 | 500,00 | 74,00 | 574,00 | 500,00 | 74,00 |
| 1/131000/457010 | Ausdrucke Drucker, Kopierer, HPC-Dual | 2221 | 3221 | 23 | 2 276,14 | 4 000,00 | -1 723,86 | 2 637,95 | 4 000,00 | -1 362,05 |
| 1/131000/510000 | Geldbezüge für Vertragsbedienstete der Besoldungsgruppe I | 2211 | 3211 | 20 | 83 795,46 | 83 900,00 | -104,54 | 83 795,46 | 83 900,00 | -104,54 |
| 1/131000/569000 | Sonstige Nebengebühren | 2211 | 3211 | 20 | 0,00 | 100,00 | -100,00 | 0,00 | 100,00 | -100,00 |
| 1/131000/580000 | Dienstgeberbeitrag zum Ausgleichsfonds für Familienbeihilfen | 2212 | 3212 | 20 | 3 100,38 | 3 200,00 | -99,62 | 3 100,38 | 3 200,00 | -99,62 |
| 1/131000/582000 | Sonstige Dienstgeberbeiträge zur sozialen Sicherheit | 2212 | 3212 | 20 | 17 970,99 | 18 000,00 | -29,01 | 17 970,99 | 18 000,00 | -29,01 |
| 1/131000/590000 | Freiwillige Sozialleistungen | 2212 | 3212 | 20 | 100,00 | 100,00 | 0,00 | 100,00 | 100,00 | 0,00 |
| 1/131000/590100 | Sonstige Leistungen Fortbildung | 2212 | 3212 | 20 | 0,00 | 500,00 | -500,00 | 0,00 | 500,00 | -500,00 |
| 1/131000/593000 | Dotierung von Rückstellungen für nicht konsumierte Urlaube | 2214 | | | 2 307,08 | 0,00 | 2 307,08 | 0,00 | 0,00 | 0,00 |
| 1/131000/593100 | Dotierung von Rückstellungen für nicht konsumierte Zeitguthaben | 2214 | | | 1 194,54 | 0,00 | 1 194,54 | 0,00 | 0,00 | 0,00 |
| 1/131000/618000 | Instandhaltung von sonstigen Anlagen (Ausstattung) | 2224 | 3224 | 24 | 0,00 | 900,00 | -900,00 | 0,00 | 900,00 | -900,00 |
| 1/131000/618100 | Instandhaltung und Wartung EDV (Hardware/Software) | 2224 | 3224 | 24 | 1 288,26 | 2 800,00 | -1 511,74 | 1 065,09 | 2 800,00 | -1 734,91 |
| 1/131000/618110 | Instandh.u.Wartung Kommunal/Verwaltungssoftware | 2224 | 3224 | 24 | 9 150,16 | 9 100,00 | 50,16 | 9 149,12 | 9 100,00 | 49,12 |
| 1/131000/630000 | Postdienste | 2222 | 3222 | 24 | 7 189,00 | 10 300,00 | -3 111,00 | 7 169,04 | 10 300,00 | -3 130,96 |
| 1/131000/631000 | Telekommunikationsdienste | 2222 | 3222 | 24 | 122,82 | 200,00 | -77,18 | 122,82 | 200,00 | -77,18 |
| 1/131000/670000 | Versicherungen | 2222 | 3222 | 24 | 574,10 | 500,00 | 74,10 | 576,88 | 500,00 | 76,88 |
| 1/131000/680100 | Planmäßige Abschreibung - Immaterielle Vermögenswerte | 2226 | | | 144,00 | 100,00 | 44,00 | 0,00 | 0,00 | 0,00 |
| 1/131000/680700 | Planmäßige Abschreibung - Amts-, Betriebs- und Geschäftsausstattung | 2226 | | | 1 003,64 | 1 000,00 | 3,64 | 0,00 | 0,00 | 0,00 |
| 1/131000/700000 | Miet- und Pachtaufwand | 2223 | 3223 | 24 | 0,00 | 300,00 | -300,00 | 0,00 | 300,00 | -300,00 |
| 1/131000/700010 | Miete Druck-u.Kopiergeräte | 2223 | 3223 | 24 | 418,54 | 500,00 | -81,46 | 418,54 | 500,00 | -81,46 |
| 1/131000/720109 | Kostenbeiträge Wihof Arbeiter | 2225 | 3225 | 24 | 0,00 | 500,00 | -500,00 | 0,00 | 500,00 | -500,00 |
| 1/131000/720209 | Kostenbeiträge Wihof KFZ, Geräte, Mat. | 2225 | 3225 | 24 | 0,00 | 200,00 | -200,00 | 0,00 | 200,00 | -200,00 |
| 1/131000/724000 | Reisegebühren | 2225 | 3225 | 24 | 157,50 | 600,00 | -442,50 | 157,50 | 600,00 | -442,50 |
| 1/131000/728000 | Entgelte für sonstige Leistungen an Gewerbetreibende, Firmen und jur. Personen | 2225 | 3225 | 24 | 65,78 | 600,00 | -534,22 | 65,78 | 600,00 | -534,22 |
| 1/131000/728100 | Entgelte für sonstige Leistungen (Feuerbeschaukosten) | 2225 | 3225 | 24 | 2 650,00 | 3 500,00 | -850,00 | 2 650,00 | 3 500,00 | -850,00 |
| SU 22 / 32 | Summe Aufwendungen / Auszahlungen operative Gebarung | | | | 136 166,46 | 143 700,00 | -7 533,54 | 132 019,82 | 142 600,00 | -10 580,18 |

| | | MVAG MVAG VCQU | | | Ergebnisrechnung | | | Finanzierungsrechnung | | |
|-------------------------------|---|----------------|------|----|--------------------|--------------------|------------------|-----------------------|--------------------|------------------|
| | | EH | FH | | RA 2023 | VA 2023 | RA - VA | RA 2023 | VA 2023 | RA - VA |
| SA 0 / SA 1 | (0) Nettoergebnis (21 - 22) / (1) Geldfluss operative Gebarung (31 - 32) | | | | -127 492,05 | -138 800,00 | 11 307,95 | -131 581,54 | -142 600,00 | 11 018,46 |
| SU 23 | Summe Haushaltsrücklagen | | | | 0,00 | 0,00 | 0,00 | 0,00 | 0,00 | 0,00 |
| SA00 | Nettoergebnis nach Zuw./Entn. Haushaltsrücklagen (Saldo 0 +/- SU23) | | | | -127 492,05 | -138 800,00 | 11 307,95 | | | |
| Investive Gebarung | | | | | | | | | | |
| SU 33 | Summe Einzahlungen investive Gebarung | | | | | | | 0,00 | 0,00 | 0,00 |
| 1/131000/042000 | Amts-, Betriebs- und Geschäftsausstattung | | 3415 | 41 | 0,00 | 0,00 | 0,00 | 0,00 | 700,00 | -700,00 |
| SU 34 | Summe Auszahlungen investive Gebarung | | | | | | | 0,00 | 700,00 | -700,00 |
| SA2 | Saldo (2) Geldfluss aus der Investiven Gebarung (33 - 34) | | | | | | | 0,00 | -700,00 | 700,00 |
| SA3 | Saldo (3) Nettofinanzierungssaldo (Saldo 1 + Saldo 2) | | | | | | | -131 581,54 | -143 300,00 | 11 718,46 |
| Finanzierungstätigkeit | | | | | | | | | | |
| SU 35 | Summe Einzahlungen aus der Finanzierungstätigkeit | | | | | | | 0,00 | 0,00 | 0,00 |
| SU 36 | Summe Auszahlungen aus der Finanzierungstätigkeit | | | | | | | 0,00 | 0,00 | 0,00 |
| SA4 | Saldo (4) Geldfluss aus der Finanzierungstätigkeit (35 - 36) | | | | | | | 0,00 | 0,00 | 0,00 |
| SA5 | Saldo (5) Geldfluss aus der voranschlagswirksamen Gebarung (Saldo 3 + Saldo 4) | | | | | | | -131 581,54 | -143 300,00 | 11 718,46 |
| 132 | Gesundheitspolizei | | | | | | | | | |
| 132000 | Gesundheitspolizei | | | | | | | | | |
| Operative Gebarung | | | | | | | | | | |
| 2/132000/812000 | Gebühren für sonstige Verwaltungsleistungen (Totenbeschau) | 2114 | 3114 | 13 | 67 140,00 | 70 000,00 | -2 860,00 | 68 040,00 | 70 000,00 | -1 960,00 |
| SU 21 / 31 | Summe Erträge / Einzahlungen operative Gebarung | | | | 67 140,00 | 70 000,00 | -2 860,00 | 68 040,00 | 70 000,00 | -1 960,00 |
| 1/132000/728000 | Entgelte für sonstige Leistungen (Totenbeschaukosten) | 2225 | 3225 | 24 | 68 025,52 | 70 000,00 | -1 974,48 | 63 723,34 | 70 000,00 | -6 276,66 |
| SU 22 / 32 | Summe Aufwendungen / Auszahlungen operative Gebarung | | | | 68 025,52 | 70 000,00 | -1 974,48 | 63 723,34 | 70 000,00 | -6 276,66 |
| SA 0 / SA 1 | (0) Nettoergebnis (21 - 22) / (1) Geldfluss operative Gebarung (31 - 32) | | | | -885,52 | 0,00 | -885,52 | 4 316,66 | 0,00 | 4 316,66 |
| SU 23 | Summe Haushaltsrücklagen | | | | 0,00 | 0,00 | 0,00 | 0,00 | 0,00 | 0,00 |
| SA00 | Nettoergebnis nach Zuw./Entn. Haushaltsrücklagen (Saldo 0 +/- SU23) | | | | -885,52 | 0,00 | -885,52 | | | |
| Investive Gebarung | | | | | | | | | | |
| SU 33 | Summe Einzahlungen investive Gebarung | | | | | | | 0,00 | 0,00 | 0,00 |
| SU 34 | Summe Auszahlungen investive Gebarung | | | | | | | 0,00 | 0,00 | 0,00 |
| SA2 | Saldo (2) Geldfluss aus der Investiven Gebarung (33 - 34) | | | | | | | 0,00 | 0,00 | 0,00 |
| SA3 | Saldo (3) Nettofinanzierungssaldo (Saldo 1 + Saldo 2) | | | | | | | 4 316,66 | 0,00 | 4 316,66 |
| Finanzierungstätigkeit | | | | | | | | | | |
| SU 35 | Summe Einzahlungen aus der Finanzierungstätigkeit | | | | | | | 0,00 | 0,00 | 0,00 |
| SU 36 | Summe Auszahlungen aus der Finanzierungstätigkeit | | | | | | | 0,00 | 0,00 | 0,00 |
| SA4 | Saldo (4) Geldfluss aus der Finanzierungstätigkeit (35 - 36) | | | | | | | 0,00 | 0,00 | 0,00 |

| | | MVAG MVAG VCQU | | | Ergebnisrechnung | | | Finanzierungsrechnung | | |
|-------------------------------|---|----------------|------|----|------------------|------------------|-----------------|-----------------------|------------------|-----------------|
| | | EH | FH | | RA 2023 | VA 2023 | RA - VA | RA 2023 | VA 2023 | RA - VA |
| SA5 | Saldo (5) Geldfluss aus der voranschlagswirksamen Gebarung (Saldo 3 + Saldo 4) | | | | | | | 4 316,66 | 0,00 | 4 316,66 |
| 133 | Veterinärpolizei | | | | | | | | | |
| 133000 | Veterinärpolizei | | | | | | | | | |
| Operative Gebarung | | | | | | | | | | |
| 2/133000/829000 | Sonstige Einnahmen | 2116 | 3116 | 18 | 870,50 | 0,00 | 870,50 | 870,50 | 0,00 | 870,50 |
| SU 21 / 31 | Summe Erträge / Einzahlungen operative Gebarung | | | | 870,50 | 0,00 | 870,50 | 870,50 | 0,00 | 870,50 |
| 1/133000/757000 | Tierschutzangelegenheiten (Beiträge an Institutionen) | 2234 | 3234 | 27 | 5 142,00 | 6 000,00 | -858,00 | 5 241,50 | 6 000,00 | -758,50 |
| SU 22 / 32 | Summe Aufwendungen / Auszahlungen operative Gebarung | | | | 5 142,00 | 6 000,00 | -858,00 | 5 241,50 | 6 000,00 | -758,50 |
| SA 0 / SA 1 | (0) Nettoergebnis (21 - 22) / (1) Geldfluss operative Gebarung (31 - 32) | | | | -4 271,50 | -6 000,00 | 1 728,50 | -4 371,00 | -6 000,00 | 1 629,00 |
| SU 23 | Summe Haushaltsrücklagen | | | | 0,00 | 0,00 | 0,00 | 0,00 | 0,00 | 0,00 |
| SA00 | Nettoergebnis nach Zuw./Entn. Haushaltsrücklagen (Saldo 0 +/- SU23) | | | | -4 271,50 | -6 000,00 | 1 728,50 | | | |
| Investive Gebarung | | | | | | | | | | |
| SU 33 | Summe Einzahlungen investive Gebarung | | | | | | | 0,00 | 0,00 | 0,00 |
| SU 34 | Summe Auszahlungen investive Gebarung | | | | | | | 0,00 | 0,00 | 0,00 |
| SA2 | Saldo (2) Geldfluss aus der Investiven Gebarung (33 - 34) | | | | | | | 0,00 | 0,00 | 0,00 |
| SA3 | Saldo (3) Nettofinanzierungssaldo (Saldo 1 + Saldo 2) | | | | | | | -4 371,00 | -6 000,00 | 1 629,00 |
| Finanzierungstätigkeit | | | | | | | | | | |
| SU 35 | Summe Einzahlungen aus der Finanzierungstätigkeit | | | | | | | 0,00 | 0,00 | 0,00 |
| SU 36 | Summe Auszahlungen aus der Finanzierungstätigkeit | | | | | | | 0,00 | 0,00 | 0,00 |
| SA4 | Saldo (4) Geldfluss aus der Finanzierungstätigkeit (35 - 36) | | | | | | | 0,00 | 0,00 | 0,00 |
| SA5 | Saldo (5) Geldfluss aus der voranschlagswirksamen Gebarung (Saldo 3 + Saldo 4) | | | | | | | -4 371,00 | -6 000,00 | 1 629,00 |
| 16 | Feuerwehrwesen | | | | | | | | | |
| 163 | Freiwillige Feuerwehren | | | | | | | | | |
| 163000 | Freiwillige Feuerwehren | | | | | | | | | |
| Operative Gebarung | | | | | | | | | | |
| 2/163000/810000 | Leistungserlöse | 2114 | 3114 | 13 | 112 952,90 | 51 000,00 | 61 952,90 | 99 774,35 | 51 000,00 | 48 774,35 |
| 2/163000/813000 | Erträge aus der Auflösung von Investitionszuschüssen (Kapitaltransfers) | 2127 | | | 105 562,49 | 95 100,00 | 10 462,49 | 0,00 | 0,00 | 0,00 |
| 2/163000/816000 | Kostenbeiträge (Kostenersätze) für sonstige Leistungen | 2114 | 3114 | 13 | 15,00 | 0,00 | 15,00 | 15,00 | 0,00 | 15,00 |
| 2/163000/816010 | Kostenbeiträge (Kostenersätze) Anwaltskosten | 2114 | 3114 | 13 | 1 027,93 | 0,00 | 1 027,93 | 0,00 | 0,00 | 0,00 |
| 2/163000/816200 | Kostenersätze für Funkzentrale | 2114 | 3114 | 13 | 650,82 | 500,00 | 150,82 | 650,82 | 500,00 | 150,82 |
| 2/163000/816300 | Refundierung der Kosten für Fahrzeuge ÖBB | 2114 | 3114 | 13 | 8 928,00 | 8 000,00 | 928,00 | 8 928,00 | 8 000,00 | 928,00 |

| | | MVAG | | | Ergebnisrechnung | | | Finanzierungsrechnung | | |
|-------------------|--|------|------|------|-------------------|-------------------|------------------|-----------------------|------------------|------------------|
| | | EH | FH | VCQU | RA 2023 | VA 2023 | RA - VA | RA 2023 | VA 2023 | RA - VA |
| 2/163000/817200 | Erträge aus der Auflösung von sonstigen Rückstellungen - nicht konsum. Urlaube | 2117 | | | 822,79 | 0,00 | 822,79 | 0,00 | 0,00 | 0,00 |
| 2/163000/817210 | Erträge aus der Auflösung von sonstigen Rückstellungen - Zeitguthaben | 2117 | | | 5,99 | 0,00 | 5,99 | 0,00 | 0,00 | 0,00 |
| 2/163000/817400 | Erträge aus der Auflösung von sonstigen Rückstellungen - Abfertigungen | 2117 | | | 13 132,10 | 12 600,00 | 532,10 | 0,00 | 0,00 | 0,00 |
| 2/163000/817500 | Erträge aus der Auflösung von sonstigen Rückstellungen - Jubiläumszuwendungen | 2117 | | | 13 978,75 | 2 400,00 | 11 578,75 | 0,00 | 0,00 | 0,00 |
| 2/163000/823000 | sonstige Zinserträge | 2131 | 3131 | 14 | 263,32 | 0,00 | 263,32 | 263,32 | 0,00 | 263,32 |
| 2/163000/829000 | Sonstige Einnahmen | 2116 | 3116 | 18 | 2 642,08 | 800,00 | 1 842,08 | 2 642,08 | 800,00 | 1 842,08 |
| 2/163000/862000 | Transfers Gemeindeverbände (Feuerwehrverband) | 2121 | 3121 | 15 | 9 802,20 | 8 000,00 | 1 802,20 | 9 802,20 | 8 000,00 | 1 802,20 |
| SU 21 / 31 | Summe Erträge / Einzahlungen operative Gebarung | | | | 269 784,37 | 178 400,00 | 91 384,37 | 122 075,77 | 68 300,00 | 53 775,77 |
| 1/163000/400000 | Geringwertige Wirtschaftsgüter des Anlagevermögens | 2221 | 3221 | 23 | 27 974,35 | 28 100,00 | -125,65 | 27 974,35 | 28 100,00 | -125,65 |
| 1/163000/452000 | Treibstoffe | 2221 | 3221 | 23 | 16 737,50 | 17 700,00 | -962,50 | 15 330,11 | 17 700,00 | -2 369,89 |
| 1/163000/453000 | Schmier- und Schleifmittel | 2221 | 3221 | 23 | 1 197,47 | 1 900,00 | -702,53 | 1 197,47 | 1 900,00 | -702,53 |
| 1/163000/454000 | Reinigungsmittel | 2221 | 3221 | 23 | 1 255,12 | 1 700,00 | -444,88 | 1 255,12 | 1 700,00 | -444,88 |
| 1/163000/455000 | Chemische und sonstige artverwandte Mittel | 2221 | 3221 | 23 | 1 614,64 | 3 200,00 | -1 585,36 | 1 614,64 | 3 200,00 | -1 585,36 |
| 1/163000/456000 | Schreib-, Zeichen- u. sonstige Büromittel | 2221 | 3221 | 23 | 288,24 | 200,00 | 88,24 | 288,24 | 200,00 | 88,24 |
| 1/163000/457000 | Druckwerke | 2221 | 3221 | 23 | 223,60 | 300,00 | -76,40 | 151,60 | 300,00 | -148,40 |
| 1/163000/457010 | Ausdrucke Drucker, Kopierer, HPC-Dual | 2221 | 3221 | 23 | 86,62 | 200,00 | -113,38 | 123,57 | 200,00 | -76,43 |
| 1/163000/458000 | Mittel zur ärztlichen Betreuung und Gesundheitsvorsorge | 2221 | 3221 | 23 | 2 385,44 | 3 000,00 | -614,56 | 2 385,44 | 3 000,00 | -614,56 |
| 1/163000/459000 | Sonstige Verbrauchsgüter | 2221 | 3221 | 23 | 1 910,04 | 2 300,00 | -389,96 | 2 193,90 | 2 300,00 | -106,10 |
| 1/163000/510000 | Geldbezüge der Vertragsbediensteten der Verwaltung | 2211 | 3211 | 20 | 2 042,72 | 2 200,00 | -157,28 | 2 042,72 | 2 200,00 | -157,28 |
| 1/163000/511000 | Geldbezüge für Vertragsbedienstete der Besoldungsgruppe II | 2211 | 3211 | 20 | 155 490,07 | 155 400,00 | 90,07 | 155 490,07 | 155 400,00 | 90,07 |
| 1/163000/563000 | Sonstige Aufwandsentschädigungen | 2213 | 3213 | 20 | 690,96 | 800,00 | -109,04 | 690,96 | 800,00 | -109,04 |
| 1/163000/565000 | Mehrleistungsvergütungen | 2211 | 3211 | 20 | 13 207,54 | 12 800,00 | 407,54 | 13 207,54 | 12 800,00 | 407,54 |
| 1/163000/565100 | Mehrleistungsvergütungen | 2211 | 3211 | 20 | -48,94 | 0,00 | -48,94 | -48,94 | 0,00 | -48,94 |
| 1/163000/566000 | Zuwendungen aus Anlass von Dienstjubiläen | 2212 | 3212 | 20 | 13 036,36 | 0,00 | 13 036,36 | 0,00 | 0,00 | 0,00 |
| 1/163000/569000 | Sonstige Nebengebühren | 2211 | 3211 | 20 | 3 038,86 | 3 100,00 | -61,14 | 3 038,86 | 3 100,00 | -61,14 |
| 1/163000/580000 | Dienstgeberbeiträge zum Ausgleichsfonds für Familienbeihilfen | 2212 | 3212 | 20 | 4 481,94 | 4 500,00 | -18,06 | 4 481,94 | 4 500,00 | -18,06 |
| 1/163000/582000 | Sonstige Dienstgeberbeiträge zur sozialen Sicherheit | 2212 | 3212 | 20 | 36 166,28 | 36 100,00 | 66,28 | 36 166,28 | 36 100,00 | 66,28 |
| 1/163000/590000 | Freiwillige Sozialleistungen | 2212 | 3212 | 20 | 1 669,96 | 1 700,00 | -30,04 | 1 669,96 | 1 700,00 | -30,04 |

| | | MVAG | | | Ergebnisrechnung | | | Finanzierungsrechnung | | |
|-----------------|---|------|------|------|------------------|------------|------------|-----------------------|-----------|-----------|
| | | EH | FH | VCQU | RA 2023 | VA 2023 | RA - VA | RA 2023 | VA 2023 | RA - VA |
| 1/163000/590100 | Sonstige Leistung Fortbildung | 2212 | 3212 | 20 | 380,00 | 500,00 | -120,00 | 380,00 | 500,00 | -120,00 |
| 1/163000/593000 | Dotierung von Rückstellungen für nicht konsumierte Urlaube | 2214 | | | 3 354,22 | 0,00 | 3 354,22 | 0,00 | 0,00 | 0,00 |
| 1/163000/593100 | Dotierung von Rückstellungen für nicht konsumierte Zeitguthaben | 2214 | | | 2 907,26 | 0,00 | 2 907,26 | 0,00 | 0,00 | 0,00 |
| 1/163000/600100 | Energiebezüge Strom | 2222 | 3222 | 24 | 38 094,53 | 39 100,00 | -1 005,47 | 38 094,53 | 39 100,00 | -1 005,47 |
| 1/163000/600300 | Energiebezüge Fernwärme | 2222 | 3222 | 24 | 24 441,73 | 20 500,00 | 3 941,73 | 21 356,70 | 20 500,00 | 856,70 |
| 1/163000/614000 | Instandhaltung von Gebäuden | 2224 | 3224 | 24 | 32 499,85 | 31 000,00 | 1 499,85 | 32 499,85 | 31 000,00 | 1 499,85 |
| 1/163000/616000 | Instandhaltung von Maschinen und maschinellen Anlagen | 2224 | 3224 | 24 | 3 891,49 | 5 500,00 | -1 608,51 | 3 891,49 | 5 500,00 | -1 608,51 |
| 1/163000/617000 | Instandhaltung von Fahrzeugen | 2224 | 3224 | 24 | 18 708,66 | 27 500,00 | -8 791,34 | 18 696,77 | 27 500,00 | -8 803,23 |
| 1/163000/618000 | Instandhaltung von sonstigen Anlagen (Ausstattung/Werkzeuge) | 2224 | 3224 | 24 | 9 136,06 | 9 100,00 | 36,06 | 8 783,74 | 9 100,00 | -316,26 |
| 1/163000/618100 | Instandhaltung und Wartung EDV (Hardware/Software) | 2224 | 3224 | 24 | 465,13 | 600,00 | -134,87 | 374,06 | 600,00 | -225,94 |
| 1/163000/618110 | Instandh.u.Wartung Kommunal/Verwaltungssoftware | 2224 | 3224 | 24 | 577,58 | 700,00 | -122,42 | 577,58 | 700,00 | -122,42 |
| 1/163000/630000 | Postdienste | 2222 | 3222 | 24 | 500,71 | 500,00 | 0,71 | 485,76 | 500,00 | -14,24 |
| 1/163000/631000 | Telekommunikationsdienste | 2222 | 3222 | 24 | 5 679,27 | 4 900,00 | 779,27 | 5 678,32 | 4 900,00 | 778,32 |
| 1/163000/640000 | Rechts- und Beratungsaufwand | 2222 | 3222 | 24 | 2 512,86 | 0,00 | 2 512,86 | 2 512,86 | 0,00 | 2 512,86 |
| 1/163000/650010 | Zinsen Inneres Darlehen | 2241 | 3241 | 25 | 6 558,26 | 10 100,00 | -3 541,74 | 6 558,26 | 10 100,00 | -3 541,74 |
| 1/163000/670000 | Versicherungen | 2222 | 3222 | 24 | 17 990,72 | 18 800,00 | -809,28 | 17 997,71 | 18 800,00 | -802,29 |
| 1/163000/680100 | Planmäßige Abschreibung - Immaterielle Vermögenswerte | 2226 | | | 96,00 | 100,00 | -4,00 | 0,00 | 0,00 | 0,00 |
| 1/163000/680200 | Planmäßige Abschreibung - Grundstückseinrichtungen und Infrastruktur | 2226 | | | 1 220,37 | 1 200,00 | 20,37 | 0,00 | 0,00 | 0,00 |
| 1/163000/680300 | Planmäßige Abschreibung - Gebäude und Bauten | 2226 | | | 48 271,44 | 48 300,00 | -28,56 | 0,00 | 0,00 | 0,00 |
| 1/163000/680500 | Planmäßige Abschreibung - Sonderanlagen | 2226 | | | 8 915,62 | 8 700,00 | 215,62 | 0,00 | 0,00 | 0,00 |
| 1/163000/680600 | Planmäßige Abschreibung - Technische Anlagen, Fahrzeuge und Maschinen | 2226 | | | 144 966,54 | 161 800,00 | -16 833,46 | 0,00 | 0,00 | 0,00 |
| 1/163000/680700 | Planmäßige Abschreibung - Amts-, Betriebs- und Geschäftsausstattung | 2226 | | | 34 770,23 | 22 000,00 | 12 770,23 | 0,00 | 0,00 | 0,00 |
| 1/163000/695000 | Wertberichtigungen zu Forderungen | 2226 | | | 3 608,50 | 0,00 | 3 608,50 | 0,00 | 0,00 | 0,00 |
| 1/163000/700000 | Miet- und Pachttaufwand | 2223 | 3223 | 24 | 4 148,25 | 3 000,00 | 1 148,25 | 4 148,25 | 3 000,00 | 1 148,25 |
| 1/163000/700010 | Miete Druck-u.Kopiergeräte | 2223 | 3223 | 24 | 454,04 | 400,00 | 54,04 | 454,04 | 400,00 | 54,04 |
| 1/163000/700020 | Miete Kommunikationsanlage | 2223 | 3223 | 24 | 7 423,86 | 7 500,00 | -76,14 | 7 289,22 | 7 500,00 | -210,78 |
| 1/163000/710000 | Öffentliche Abgaben | 2225 | 3225 | 24 | 65,83 | 500,00 | -434,17 | 65,83 | 500,00 | -434,17 |
| 1/163000/711000 | Gebühren für die Benützung von Gemeindeeinrichtungen und -anlagen | 2225 | 3225 | 24 | 8 161,82 | 7 500,00 | 661,82 | 8 161,82 | 7 500,00 | 661,82 |

| | | MVAG | | | Ergebnisrechnung | | | Finanzierungsrechnung | | |
|---------------------------|---|------|------|------|--------------------|--------------------|------------------|-----------------------|--------------------|-------------------|
| | | EH | FH | VCQU | RA 2023 | VA 2023 | RA - VA | RA 2023 | VA 2023 | RA - VA |
| 1/163000/720109 | Kostenbeiträge Wihof Arbeiter | 2225 | 3225 | 24 | 0,00 | 500,00 | -500,00 | 0,00 | 500,00 | -500,00 |
| 1/163000/720209 | Kostenbeiträge Wihof KFZ, Geräte, Mat. | 2225 | 3225 | 24 | 0,00 | 100,00 | -100,00 | 0,00 | 100,00 | -100,00 |
| 1/163000/720309 | Interne Leistungsverr. Personalkosten | 2225 | 3225 | 24 | 8 478,02 | 4 900,00 | 3 578,02 | 8 478,02 | 4 900,00 | 3 578,02 |
| 1/163000/720409 | Interne Leistungsverr. Sachkosten Zentralamt | 2225 | 3225 | 24 | 0,00 | 2 100,00 | -2 100,00 | 0,00 | 2 100,00 | -2 100,00 |
| 1/163000/720509 | Interne Leistungsverrechnung Organkosten GR | 2225 | 3225 | 24 | 924,36 | 900,00 | 24,36 | 924,36 | 900,00 | 24,36 |
| 1/163000/724000 | Reisegebühren | 2225 | 3225 | 24 | 8,54 | 100,00 | -91,46 | 8,54 | 100,00 | -91,46 |
| 1/163000/728000 | Entgelte für sonstige Leistungen | 2225 | 3225 | 24 | 2 175,15 | 3 600,00 | -1 424,85 | 2 107,58 | 3 600,00 | -1 492,42 |
| 1/163000/751200 | Transfers an Länder, Landesfonds und Landesammern - Stützpunktfeuerwehr | 2231 | 3231 | 26 | 3 185,28 | 3 300,00 | -114,72 | 3 185,28 | 3 300,00 | -114,72 |
| 1/163000/752600 | Transfers an Gemeinden, Gemeindeverbände (ohne marktbestimmte Tätigkeit) und Gemeindefonds - Beitrag Landesfeuerwehrverband | 2231 | 3231 | 26 | 2 123,52 | 2 200,00 | -76,48 | 2 123,52 | 2 200,00 | -76,48 |
| 1/163000/754000 | Transfers an sonstige Träger des öffentlichen Rechts (KLFV - BM-Bedienggeb.) | 2231 | 3231 | 26 | 6 683,10 | 6 300,00 | 383,10 | 6 683,10 | 6 300,00 | 383,10 |
| 1/163000/757000 | Laufende Transferzahlungen an die Kameradschaft der Feuerwehren | 2234 | 3234 | 27 | 28 579,50 | 26 800,00 | 1 779,50 | 28 579,50 | 26 800,00 | 1 779,50 |
| 1/163000/768000 | Zuwendungen ohne Gegenleistungen an physische Personen | 2234 | 3234 | 27 | 4 478,48 | 5 000,00 | -521,52 | 4 478,48 | 5 000,00 | -521,52 |
| 1/163000/768100 | Fahrtkostenersätze für Feuerwehrmänner | 2234 | 3234 | 27 | 2 019,72 | 1 800,00 | 219,72 | 2 019,72 | 1 800,00 | 219,72 |
| SU 22 / 32 | Summe Aufwendungen / Auszahlungen operative Gebarung | | | | 771 905,27 | 762 600,00 | 9 305,27 | 505 848,72 | 520 500,00 | -14 651,28 |
| SA 0 / SA 1 | (0) Nettoergebnis (21 - 22) / (1) Geldfluss operative Gebarung (31 - 32) | | | | -502 120,90 | -584 200,00 | 82 079,10 | -383 772,95 | -452 200,00 | 68 427,05 |
| 1/163000/794000 | Zuweisung an zweckgebundene Haushaltsrücklagen | 2401 | | | 197,49 | 0,00 | -197,49 | 0,00 | 0,00 | 0,00 |
| SU 23 | Summe Haushaltsrücklagen | | | | -197,49 | 0,00 | -197,49 | 0,00 | 0,00 | 0,00 |
| SA00 | Nettoergebnis nach Zuw./Entn. Haushaltsrücklagen (Saldo 0 +/- SU23) | | | | -502 318,39 | -584 200,00 | 81 881,61 | | | |
| Investive Gebarung | | | | | | | | | | |
| 2/163000/301000 | Kapitaltransfers von Ländern, Landesfonds und Landesammern | | 3331 | 33 | 0,00 | 0,00 | 0,00 | 0,00 | 3 200,00 | -3 200,00 |
| 2/163000/302000 | Kapitaltransfers von Gemeinden, Gemeindeverbänden (ohne marktbestimmte Tätigkeit) und Gemeindefonds | | 3331 | 33 | 0,00 | 0,00 | 0,00 | 4 128,19 | 0,00 | 4 128,19 |
| 2/163000/303200 | Kapitaltransfers Landesfeuerwehrverband | | 3331 | 33 | 0,00 | 0,00 | 0,00 | 3 200,00 | 5 000,00 | -1 800,00 |
| SU 33 | Summe Einzahlungen investive Gebarung | | | | | | | 7 328,19 | 8 200,00 | -871,81 |
| 1/163000/020000 | Maschinen und maschinelle Anlagen | | 3414 | 41 | 0,00 | 0,00 | 0,00 | 33 782,93 | 41 200,00 | -7 417,07 |

| | | MVAG | | VCQU | Ergebnisrechnung | | | Finanzierungsrechnung | | |
|-------------------------------|---|------|------|------|------------------|------------------|-------------|-----------------------|--------------------|------------------|
| | | EH | FH | | RA 2023 | VA 2023 | RA - VA | RA 2023 | VA 2023 | RA - VA |
| 1/163000/042000 | Amts-, Betriebs- und Geschäftsausstattung | | 3415 | 41 | 0,00 | 0,00 | 0,00 | 31 362,47 | 22 000,00 | 9 362,47 |
| SU 34 | Summe Auszahlungen investive Gebarung | | | | | | | 65 145,40 | 63 200,00 | 1 945,40 |
| SA2 | Saldo (2) Geldfluss aus der Investiven Gebarung (33 – 34) | | | | | | | -57 817,21 | -55 000,00 | -2 817,21 |
| SA3 | Saldo (3) Nettofinanzierungssaldo (Saldo 1 + Saldo 2) | | | | | | | -441 590,16 | -507 200,00 | 65 609,84 |
| Finanzierungstätigkeit | | | | | | | | | | |
| SU 35 | Summe Einzahlungen aus der Finanzierungstätigkeit | | | | | | | 0,00 | 0,00 | 0,00 |
| SU 36 | Summe Auszahlungen aus der Finanzierungstätigkeit | | | | | | | 0,00 | 0,00 | 0,00 |
| SA4 | Saldo (4) Geldfluss aus der Finanzierungstätigkeit (35 – 36) | | | | | | | 0,00 | 0,00 | 0,00 |
| SA5 | Saldo (5) Geldfluss aus der voranschlagswirksamen Gebarung (Saldo 3 + Saldo 4) | | | | | | | -441 590,16 | -507 200,00 | 65 609,84 |
| 163001 | TLFA 4000 Iveco Trakker Nr. 1 FF Spittal/Drau | | | | | | | | | |
| Operative Gebarung | | | | | | | | | | |
| 6/163001/803000 | Veräußerungen von technischen Anlagen, Fahrzeugen und Maschinen | 2116 | | 1 31 | 29 500,00 | 29 500,00 | 0,00 | 0,00 | 0,00 | 0,00 |
| SU 21 / 31 | Summe Erträge / Einzahlungen operative Gebarung | | | | 29 500,00 | 29 500,00 | 0,00 | 0,00 | 0,00 | 0,00 |
| SU 22 / 32 | Summe Aufwendungen / Auszahlungen operative Gebarung | | | | 0,00 | 0,00 | 0,00 | 0,00 | 0,00 | 0,00 |
| SA 0 / SA 1 | (0) Nettoergebnis (21 - 22) / (1) Geldfluss operative Gebarung (31 – 32) | | | | 29 500,00 | 29 500,00 | 0,00 | 0,00 | 0,00 | 0,00 |
| SU 23 | Summe Haushaltsrücklagen | | | | 0,00 | 0,00 | 0,00 | 0,00 | 0,00 | 0,00 |
| SA00 | Nettoergebnis nach Zuw./Entn. Haushaltsrücklagen (Saldo 0 +/- SU23) | | | | 29 500,00 | 29 500,00 | 0,00 | | | |
| Investive Gebarung | | | | | | | | | | |
| 6/163001/303200 | Kapitaltransfers Landesfeuerwehrverband | | 3331 | 1 33 | 0,00 | 0,00 | 0,00 | 166 900,00 | 161 100,00 | 5 800,00 |
| 6/163001/803000 | Veräußerungen von technischen Anlagen, Fahrzeugen und Maschinen | | 3314 | 1 31 | 0,00 | 0,00 | 0,00 | 29 500,00 | 29 500,00 | 0,00 |
| SU 33 | Summe Einzahlungen investive Gebarung | | | | | | | 196 400,00 | 190 600,00 | 5 800,00 |
| 5/163001/040000 | Fahrzeuge | | 3414 | 1 41 | 0,00 | 0,00 | 0,00 | 363 091,93 | 426 900,00 | -63 808,07 |
| 5/163001/042000 | Betriebsausstattung | | 3415 | 1 41 | 0,00 | 0,00 | 0,00 | 63 700,14 | 0,00 | 63 700,14 |
| SU 34 | Summe Auszahlungen investive Gebarung | | | | | | | 426 792,07 | 426 900,00 | -107,93 |
| SA2 | Saldo (2) Geldfluss aus der Investiven Gebarung (33 – 34) | | | | | | | -230 392,07 | -236 300,00 | 5 907,93 |
| SA3 | Saldo (3) Nettofinanzierungssaldo (Saldo 1 + Saldo 2) | | | | | | | -230 392,07 | -236 300,00 | 5 907,93 |
| Finanzierungstätigkeit | | | | | | | | | | |
| SU 35 | Summe Einzahlungen aus der Finanzierungstätigkeit | | | | | | | 0,00 | 0,00 | 0,00 |
| SU 36 | Summe Auszahlungen aus der Finanzierungstätigkeit | | | | | | | 0,00 | 0,00 | 0,00 |
| SA4 | Saldo (4) Geldfluss aus der Finanzierungstätigkeit (35 – 36) | | | | | | | 0,00 | 0,00 | 0,00 |
| SA5 | Saldo (5) Geldfluss aus der voranschlagswirksamen Gebarung (Saldo 3 + Saldo 4) | | | | | | | -230 392,07 | -236 300,00 | 5 907,93 |

| | | MVAG | | VCQU | Ergebnisrechnung | | | Finanzierungsrechnung | | | |
|-------------------------------|---|------|------|------|------------------|------------------|---------------|-----------------------|--------------------|--------------------|-------------------|
| | | EH | FH | | RA 2023 | VA 2023 | RA - VA | RA 2023 | VA 2023 | RA - VA | |
| 163002 | TLFA 4000 Iveco Trakker Nr. 2 FF Spittal/Drau | | | | | | | | | | |
| Operative Gebarung | | | | | | | | | | | |
| 6/163002/803000 | Veräußerungen von technischen Anlagen, Fahrzeugen und Maschinen | 2116 | 1 | 31 | 24 088,00 | 24 100,00 | -12,00 | 0,00 | 0,00 | 0,00 | |
| SU 21 / 31 | Summe Erträge / Einzahlungen operative Gebarung | | | | 24 088,00 | 24 100,00 | -12,00 | 0,00 | 0,00 | 0,00 | |
| SU 22 / 32 | Summe Aufwendungen / Auszahlungen operative Gebarung | | | | 0,00 | 0,00 | 0,00 | 0,00 | 0,00 | 0,00 | |
| SA 0 / SA 1 | (0) Nettoergebnis (21 - 22) / (1) Geldfluss operative Gebarung (31 - 32) | | | | 24 088,00 | 24 100,00 | -12,00 | 0,00 | 0,00 | 0,00 | |
| SU 23 | Summe Haushaltsrücklagen | | | | 0,00 | 0,00 | 0,00 | 0,00 | 0,00 | 0,00 | |
| SA00 | Nettoergebnis nach Zuw./Entn. Haushaltsrücklagen (Saldo 0 +/- SU23) | | | | 24 088,00 | 24 100,00 | -12,00 | | | | |
| Investive Gebarung | | | | | | | | | | | |
| 6/163002/303200 | Kapitaltransfer Landesfeuerwehrverband | | 3331 | 1 | 33 | 0,00 | 0,00 | 0,00 | 166 900,00 | 161 100,00 | 5 800,00 |
| 6/163002/803000 | Veräußerungen von technischen Anlagen, Fahrzeugen und Maschinen | | 3314 | 1 | 31 | 0,00 | 0,00 | 0,00 | 24 088,00 | 24 100,00 | -12,00 |
| SU 33 | Summe Einzahlungen investive Gebarung | | | | | | | | 190 988,00 | 185 200,00 | 5 788,00 |
| 5/163002/040000 | Fahrzeuge | | 3414 | 1 | 41 | 0,00 | 0,00 | 0,00 | 363 091,93 | 428 100,00 | -65 008,07 |
| 5/163002/042000 | Betriebsausstattung | | 3415 | 1 | 41 | 0,00 | 0,00 | 0,00 | 64 946,36 | 0,00 | 64 946,36 |
| SU 34 | Summe Auszahlungen investive Gebarung | | | | | | | | 428 038,29 | 428 100,00 | -61,71 |
| SA2 | Saldo (2) Geldfluss aus der Investiven Gebarung (33 - 34) | | | | | | | | -237 050,29 | -242 900,00 | 5 849,71 |
| SA3 | Saldo (3) Nettofinanzierungssaldo (Saldo 1 + Saldo 2) | | | | | | | | -237 050,29 | -242 900,00 | 5 849,71 |
| Finanzierungstätigkeit | | | | | | | | | | | |
| SU 35 | Summe Einzahlungen aus der Finanzierungstätigkeit | | | | | | | | 0,00 | 0,00 | 0,00 |
| SU 36 | Summe Auszahlungen aus der Finanzierungstätigkeit | | | | | | | | 0,00 | 0,00 | 0,00 |
| SA4 | Saldo (4) Geldfluss aus der Finanzierungstätigkeit (35 - 36) | | | | | | | | 0,00 | 0,00 | 0,00 |
| SA5 | Saldo (5) Geldfluss aus der voranschlagswirksamen Gebarung (Saldo 3 + Saldo 4) | | | | | | | | -237 050,29 | -242 900,00 | 5 849,71 |
| 163003 | Kommandofahrzeug VW Crafter Aufbau Lagermax: FF Spittal/Drau | | | | | | | | | | |
| Operative Gebarung | | | | | | | | | | | |
| SU 21 / 31 | Summe Erträge / Einzahlungen operative Gebarung | | | | 0,00 | 0,00 | 0,00 | 0,00 | 0,00 | 0,00 | |
| SU 22 / 32 | Summe Aufwendungen / Auszahlungen operative Gebarung | | | | 0,00 | 0,00 | 0,00 | 0,00 | 0,00 | 0,00 | |
| SA 0 / SA 1 | (0) Nettoergebnis (21 - 22) / (1) Geldfluss operative Gebarung (31 - 32) | | | | 0,00 | 0,00 | 0,00 | 0,00 | 0,00 | 0,00 | |
| SU 23 | Summe Haushaltsrücklagen | | | | 0,00 | 0,00 | 0,00 | 0,00 | 0,00 | 0,00 | |
| SA00 | Nettoergebnis nach Zuw./Entn. Haushaltsrücklagen (Saldo 0 +/- SU23) | | | | 0,00 | 0,00 | 0,00 | | | | |
| Investive Gebarung | | | | | | | | | | | |
| 6/163003/303200 | Kapitaltransfers Landesfeuerwehrverband | | 3331 | 2 | 33 | 0,00 | 0,00 | 0,00 | 0,00 | 35 000,00 | -35 000,00 |
| SU 33 | Summe Einzahlungen investive Gebarung | | | | | | | | 0,00 | 35 000,00 | -35 000,00 |
| 5/163003/040000 | Fahrzeuge | | 3414 | 2 | 41 | 0,00 | 0,00 | 0,00 | 59 574,55 | 113 700,00 | -54 125,45 |

| | | MVAG | | VCQU | Ergebnisrechnung | | | Finanzierungsrechnung | | |
|-------------------------------|---|------|------|------|------------------|------------------|---------------|-----------------------|--------------------|-------------------|
| | | EH | FH | | RA 2023 | VA 2023 | RA - VA | RA 2023 | VA 2023 | RA - VA |
| 5/163003/042000 | Betriebsausstattung | | 3415 | 2 41 | 0,00 | 0,00 | 0,00 | 1 620,00 | 0,00 | 1 620,00 |
| SU 34 | Summe Auszahlungen investive Gebarung | | | | | | | 61 194,55 | 113 700,00 | -52 505,45 |
| SA2 | Saldo (2) Geldfluss aus der Investiven Gebarung (33 – 34) | | | | | | | -61 194,55 | -78 700,00 | 17 505,45 |
| SA3 | Saldo (3) Nettofinanzierungssaldo (Saldo 1 + Saldo 2) | | | | | | | -61 194,55 | -78 700,00 | 17 505,45 |
| Finanzierungstätigkeit | | | | | | | | | | |
| SU 35 | Summe Einzahlungen aus der Finanzierungstätigkeit | | | | | | | 0,00 | 0,00 | 0,00 |
| SU 36 | Summe Auszahlungen aus der Finanzierungstätigkeit | | | | | | | 0,00 | 0,00 | 0,00 |
| SA4 | Saldo (4) Geldfluss aus der Finanzierungstätigkeit (35 – 36) | | | | | | | 0,00 | 0,00 | 0,00 |
| SA5 | Saldo (5) Geldfluss aus der voranschlagswirksamen Gebarung (Saldo 3 + Saldo 4) | | | | | | | -61 194,55 | -78 700,00 | 17 505,45 |
| 163004 | TLFA Iveco Eurocargo FF 150 E32 FF St. Peter/Spittal | | | | | | | | | |
| Operative Gebarung | | | | | | | | | | |
| 6/163004/803000 | Veräußerungen von technischen Anlagen, Fahrzeugen und Maschinen | 2116 | | 1 31 | 13 990,00 | 14 000,00 | -10,00 | 0,00 | 0,00 | 0,00 |
| SU 21 / 31 | Summe Erträge / Einzahlungen operative Gebarung | | | | 13 990,00 | 14 000,00 | -10,00 | 0,00 | 0,00 | 0,00 |
| SU 22 / 32 | Summe Aufwendungen / Auszahlungen operative Gebarung | | | | 0,00 | 0,00 | 0,00 | 0,00 | 0,00 | 0,00 |
| SA 0 / SA 1 | (0) Nettoergebnis (21 - 22) / (1) Geldfluss operative Gebarung (31 – 32) | | | | 13 990,00 | 14 000,00 | -10,00 | 0,00 | 0,00 | 0,00 |
| SU 23 | Summe Haushaltsrücklagen | | | | 0,00 | 0,00 | 0,00 | 0,00 | 0,00 | 0,00 |
| SA00 | Nettoergebnis nach Zuw./Entn. Haushaltsrücklagen (Saldo 0 +/- SU23) | | | | 13 990,00 | 14 000,00 | -10,00 | | | |
| Investive Gebarung | | | | | | | | | | |
| 6/163004/303200 | Kapitaltransfers Landesfeuerwehrverband | | 3331 | 1 33 | 0,00 | 0,00 | 0,00 | 153 800,00 | 153 800,00 | 0,00 |
| 6/163004/803000 | Veräußerungen von technischen Anlagen, Fahrzeugen und Maschinen | | 3314 | 1 31 | 0,00 | 0,00 | 0,00 | 13 990,00 | 14 000,00 | -10,00 |
| SU 33 | Summe Einzahlungen investive Gebarung | | | | | | | 167 790,00 | 167 800,00 | -10,00 |
| 5/163004/040000 | Fahrzeuge | | 3414 | 1 41 | 0,00 | 0,00 | 0,00 | 312 586,98 | 356 200,00 | -43 613,02 |
| 5/163004/042000 | Betriebsausstattung | | 3415 | 1 41 | 0,00 | 0,00 | 0,00 | 43 587,46 | 0,00 | 43 587,46 |
| SU 34 | Summe Auszahlungen investive Gebarung | | | | | | | 356 174,44 | 356 200,00 | -25,56 |
| SA2 | Saldo (2) Geldfluss aus der Investiven Gebarung (33 – 34) | | | | | | | -188 384,44 | -188 400,00 | 15,56 |
| SA3 | Saldo (3) Nettofinanzierungssaldo (Saldo 1 + Saldo 2) | | | | | | | -188 384,44 | -188 400,00 | 15,56 |
| Finanzierungstätigkeit | | | | | | | | | | |
| SU 35 | Summe Einzahlungen aus der Finanzierungstätigkeit | | | | | | | 0,00 | 0,00 | 0,00 |
| SU 36 | Summe Auszahlungen aus der Finanzierungstätigkeit | | | | | | | 0,00 | 0,00 | 0,00 |
| SA4 | Saldo (4) Geldfluss aus der Finanzierungstätigkeit (35 – 36) | | | | | | | 0,00 | 0,00 | 0,00 |
| SA5 | Saldo (5) Geldfluss aus der voranschlagswirksamen Gebarung (Saldo 3 + Saldo 4) | | | | | | | -188 384,44 | -188 400,00 | 15,56 |

| | MVAG | MVAG | VCQU | Ergebnisrechnung | | | Finanzierungsrechnung | | |
|-------------------------------|--|------|-----------|------------------|-----------|-----------|-----------------------|------------|------------|
| | | | | EH | FH | | RA 2023 | VA 2023 | RA - VA |
| 163005 | Leuchtturmprojekt Feuerwehren Olsach/Molzbiel u. St.Peter/Spittal | | | | | | | | |
| Operative Gebarung | | | | | | | | | |
| SU 21 / 31 | Summe Erträge / Einzahlungen operative Gebarung | | | 0,00 | 0,00 | 0,00 | 0,00 | 0,00 | 0,00 |
| SU 22 / 32 | Summe Aufwendungen / Auszahlungen operative Gebarung | | | 0,00 | 0,00 | 0,00 | 0,00 | 0,00 | 0,00 |
| SA 0 / SA 1 | (0) Nettoergebnis (21 - 22) / (1) Geldfluss operative Gebarung (31 - 32) | | | 0,00 | 0,00 | 0,00 | 0,00 | 0,00 | 0,00 |
| 6/163005/894000 | Entnahmen von zweckgebundenen Haushaltsrücklagen | 2301 | 2 | 4 894,93 | 0,00 | 4 894,93 | 0,00 | 0,00 | 0,00 |
| SU 23 | Summe Haushaltsrücklagen | | | 4 894,93 | 0,00 | 4 894,93 | 0,00 | 0,00 | 0,00 |
| SA00 | Nettoergebnis nach Zuw./Entn. Haushaltsrücklagen (Saldo 0 +/- SU23) | | | 4 894,93 | 0,00 | 4 894,93 | | | |
| Investive Gebarung | | | | | | | | | |
| 6/163005/301000 | Kapitaltransfers von Ländern, Landesfonds und Landeskammern | | 3331 2 33 | 0,00 | 0,00 | 0,00 | 0,00 | 51 700,00 | -51 700,00 |
| SU 33 | Summe Einzahlungen investive Gebarung | | | | | | 0,00 | 51 700,00 | -51 700,00 |
| 5/163005/020000 | Maschinen und maschinelle Anlagen | | 3414 2 41 | 0,00 | 0,00 | 0,00 | 67 543,30 | 74 000,00 | -6 456,70 |
| SU 34 | Summe Auszahlungen investive Gebarung | | | | | | 67 543,30 | 74 000,00 | -6 456,70 |
| SA2 | Saldo (2) Geldfluss aus der Investiven Gebarung (33 - 34) | | | | | | -67 543,30 | -22 300,00 | -45 243,30 |
| SA3 | Saldo (3) Nettofinanzierungssaldo (Saldo 1 + Saldo 2) | | | | | | -67 543,30 | -22 300,00 | -45 243,30 |
| Finanzierungstätigkeit | | | | | | | | | |
| SU 35 | Summe Einzahlungen aus der Finanzierungstätigkeit | | | | | | 0,00 | 0,00 | 0,00 |
| SU 36 | Summe Auszahlungen aus der Finanzierungstätigkeit | | | | | | 0,00 | 0,00 | 0,00 |
| SA4 | Saldo (4) Geldfluss aus der Finanzierungstätigkeit (35 - 36) | | | | | | 0,00 | 0,00 | 0,00 |
| SA5 | Saldo (5) Geldfluss aus der voranschlagswirksamen Gebarung (Saldo 3 + Saldo 4) | | | | | | -67 543,30 | -22 300,00 | -45 243,30 |
| 18 | Landesverteidigung | | | | | | | | |
| 180 | Zivilschutz | | | | | | | | |
| 180000 | Zivilschutz | | | | | | | | |
| Operative Gebarung | | | | | | | | | |
| SU 21 / 31 | Summe Erträge / Einzahlungen operative Gebarung | | | 0,00 | 0,00 | 0,00 | 0,00 | 0,00 | 0,00 |
| 1/180000/729000 | Sonstige Ausgaben | 2225 | 3225 24 | 0,00 | 1 400,00 | -1 400,00 | 0,00 | 1 400,00 | -1 400,00 |
| SU 22 / 32 | Summe Aufwendungen / Auszahlungen operative Gebarung | | | 0,00 | 1 400,00 | -1 400,00 | 0,00 | 1 400,00 | -1 400,00 |
| SA 0 / SA 1 | (0) Nettoergebnis (21 - 22) / (1) Geldfluss operative Gebarung (31 - 32) | | | 0,00 | -1 400,00 | 1 400,00 | 0,00 | -1 400,00 | 1 400,00 |
| SU 23 | Summe Haushaltsrücklagen | | | 0,00 | 0,00 | 0,00 | 0,00 | 0,00 | 0,00 |
| SA00 | Nettoergebnis nach Zuw./Entn. Haushaltsrücklagen (Saldo 0 +/- SU23) | | | 0,00 | -1 400,00 | 1 400,00 | | | |
| Investive Gebarung | | | | | | | | | |
| SU 33 | Summe Einzahlungen investive Gebarung | | | | | | 0,00 | 0,00 | 0,00 |
| SU 34 | Summe Auszahlungen investive Gebarung | | | | | | 0,00 | 0,00 | 0,00 |
| SA2 | Saldo (2) Geldfluss aus der Investiven Gebarung (33 - 34) | | | | | | 0,00 | 0,00 | 0,00 |

| | | MVAG | | VCQU | Ergebnisrechnung | | | Finanzierungsrechnung | | |
|--------------|---|------|----|------|------------------|---------|---------|-----------------------|-----------|----------|
| | | EH | FH | | RA 2023 | VA 2023 | RA - VA | RA 2023 | VA 2023 | RA - VA |
| SA3 | Saldo (3) Nettofinanzierungssaldo (Saldo 1 + Saldo 2) | | | | | | | 0,00 | -1 400,00 | 1 400,00 |
| | Finanzierungstätigkeit | | | | | | | | | |
| SU 35 | Summe Einzahlungen aus der Finanzierungstätigkeit | | | | | | | 0,00 | 0,00 | 0,00 |
| SU 36 | Summe Auszahlungen aus der Finanzierungstätigkeit | | | | | | | 0,00 | 0,00 | 0,00 |
| SA4 | Saldo (4) Geldfluss aus der Finanzierungstätigkeit (35 – 36) | | | | | | | 0,00 | 0,00 | 0,00 |
| SA5 | Saldo (5) Geldfluss aus der voranschlagswirksamen Gebarung (Saldo 3 + Saldo 4) | | | | | | | 0,00 | -1 400,00 | 1 400,00 |

| | | MVAG | MVAG | VCQU | Ergebnisrechnung | | | Finanzierungsrechnung | | |
|--|--|------|------|------|------------------|------------------|-----------------|-----------------------|-----------------|-----------------|
| | | EH | FH | | RA 2023 | VA 2023 | RA - VA | RA 2023 | VA 2023 | RA - VA |
| 2 Unterricht, Erziehung, Sport und Wissenschaft | | | | | | | | | | |
| 21 | Allgemeinbildender Unterricht | | | | | | | | | |
| 210 | Allgemeinbildende Pflichtschulen, gemeinsame Kosten | | | | | | | | | |
| 210000 | Verwaltung der Pflichtschulen | | | | | | | | | |
| Operative Gebarung | | | | | | | | | | |
| 2/210000/813000 | Erträge aus der Auflösung von Investitionszuschüssen (Kapitaltransfers) | 2127 | | | 61,03 | 0,00 | 61,03 | 0,00 | 0,00 | 0,00 |
| 2/210000/816000 | Kostenbeiträge (Kostensätze) für sonstige Leistungen | 2114 | 3114 | 13 | 0,00 | 100,00 | -100,00 | 0,00 | 100,00 | -100,00 |
| 2/210000/816300 | Erhaltungsbeiträge für Volksschulen | 2114 | 3114 | 13 | 6 610,00 | 2 200,00 | 4 410,00 | 7 436,00 | 4 000,00 | 3 436,00 |
| 2/210000/817200 | Erträge aus der Auflösung von sonstigen Rückstellungen - nicht konsum. Urlaube | 2117 | | | 229,47 | 0,00 | 229,47 | 0,00 | 0,00 | 0,00 |
| 2/210000/817400 | Erträge aus der Auflösung von sonstigen Rückstellungen - Abfertigungen | 2117 | | | 14 136,36 | 13 600,00 | 536,36 | 0,00 | 0,00 | 0,00 |
| 2/210000/817500 | Erträge aus der Auflösung von sonstigen Rückstellungen - Jubiläumszuwendungen | 2117 | | | 1 009,11 | 4 400,00 | -3 390,89 | 0,00 | 0,00 | 0,00 |
| SU 21 / 31 | Summe Erträge / Einzahlungen operative Gebarung | | | | 22 045,97 | 20 300,00 | 1 745,97 | 7 436,00 | 4 100,00 | 3 336,00 |
| 1/210000/400000 | Geringwertige Wirtschaftsgüter des Anlagevermögens | 2221 | 3221 | 23 | 0,00 | 200,00 | -200,00 | 0,00 | 200,00 | -200,00 |
| 1/210000/456000 | Schreib-, Zeichen- u. sonstige Büromittel | 2221 | 3221 | 23 | 270,37 | 100,00 | 170,37 | 270,37 | 100,00 | 170,37 |
| 1/210000/457000 | Druckwerke | 2221 | 3221 | 23 | 17,05 | 300,00 | -282,95 | 17,05 | 300,00 | -282,95 |
| 1/210000/457010 | Ausdrucke Drucker, Kopierer, HPC-Dual | 2221 | 3221 | 23 | 0,00 | 200,00 | -200,00 | 0,00 | 200,00 | -200,00 |
| 1/210000/510000 | Geldbezüge für Vertragsbedienstete der Besoldungsgruppe I | 2211 | 3211 | 20 | 91 066,08 | 91 100,00 | -33,92 | 91 066,08 | 91 100,00 | -33,92 |
| 1/210000/565000 | Mehrleistungsvergütungen | 2211 | 3211 | 20 | 1 857,60 | 2 000,00 | -142,40 | 1 857,60 | 2 000,00 | -142,40 |
| 1/210000/569000 | Sonstige Nebengebühren | 2211 | 3211 | 20 | 921,00 | 1 100,00 | -179,00 | 921,00 | 1 100,00 | -179,00 |
| 1/210000/580000 | Dienstgeberbeiträge zum Ausgleichsfonds für Familienbeihilfen | 2212 | 3212 | 20 | 3 489,18 | 3 500,00 | -10,82 | 3 489,18 | 3 500,00 | -10,82 |
| 1/210000/582000 | Sonstige Dienstgeberbeiträge zur sozialen Sicherheit | 2212 | 3212 | 20 | 19 871,19 | 20 000,00 | -128,81 | 19 871,19 | 20 000,00 | -128,81 |
| 1/210000/590000 | Freiwillige Sozialleistungen | 2212 | 3212 | 20 | 808,96 | 900,00 | -91,04 | 808,96 | 900,00 | -91,04 |
| 1/210000/590100 | Sonstige Leistungen Fortbildung | 2212 | 3212 | 20 | 0,00 | 100,00 | -100,00 | 0,00 | 100,00 | -100,00 |
| 1/210000/593000 | Dotierung von Rückstellungen für nicht konsumierte Urlaube | 2214 | | | 629,31 | 0,00 | 629,31 | 0,00 | 0,00 | 0,00 |
| 1/210000/593100 | Dotierung von Rückstellungen für nicht konsumierte Zeitguthaben | 2214 | | | 2 811,84 | 0,00 | 2 811,84 | 0,00 | 0,00 | 0,00 |
| 1/210000/618000 | Instandhaltung von sonstigen Anlagen (Ausstattung) | 2224 | 3224 | 24 | 0,00 | 200,00 | -200,00 | 0,00 | 200,00 | -200,00 |
| 1/210000/631000 | Telekommunikationsdienste | 2222 | 3222 | 24 | 0,00 | 300,00 | -300,00 | 0,00 | 300,00 | -300,00 |

| | | MVAG | | | Ergebnisrechnung | | | Finanzierungsrechnung | | |
|-------------------------------|--|------|------|------|----------------------|----------------------|------------------|-----------------------|----------------------|-------------------|
| | | EH | FH | VCQU | RA 2023 | VA 2023 | RA - VA | RA 2023 | VA 2023 | RA - VA |
| 1/210000/670000 | Versicherungen | 2222 | 3222 | 24 | 392,14 | 400,00 | -7,86 | 395,29 | 400,00 | -4,71 |
| 1/210000/680700 | Planmäßige Abschreibung - Amts-, Betriebs- und Geschäftsausstattung | 2226 | | | 93,22 | 0,00 | 93,22 | 0,00 | 0,00 | 0,00 |
| 1/210000/724000 | Reisegebühren | 2225 | 3225 | 24 | 0,00 | 100,00 | -100,00 | 0,00 | 100,00 | -100,00 |
| 1/210000/728100 | Entgelte für Leistungen | 2225 | 3225 | 24 | 334,76 | 500,00 | -165,24 | 334,76 | 500,00 | -165,24 |
| 1/210000/751000 | Laufende Transferzahlungen an Länder, Landesfonds und Landeskammern | 2231 | 3231 | 26 | 1 026,00 | 4 000,00 | -2 974,00 | 1 026,00 | 4 000,00 | -2 974,00 |
| 1/210000/751300 | Transfers an Länder, Landesfonds und Landeskammern - Beitrag Sonderpädagogisches Zentrum | 2231 | 3231 | 26 | 1 516,82 | 2 600,00 | -1 083,18 | 1 516,82 | 2 600,00 | -1 083,18 |
| 1/210000/752100 | Laufende Transferzahlungen an Gemeinden, Gemeindeverbände und -fonds | 2231 | 3231 | 26 | 0,00 | 2 500,00 | -2 500,00 | 0,00 | 2 500,00 | -2 500,00 |
| 1/210000/752200 | Transfers an Gemeinden, Gemeindeverbände (ohne marktbestimmte Tätigkeit) und Gemeindefonds - Umlage Schulgemeindefonds | 2231 | 3231 | 26 | 834 155,57 | 836 500,00 | -2 344,43 | 834 155,57 | 836 500,00 | -2 344,43 |
| 1/210000/754100 | Beitrag an den Kärntner Schulbaufonds | 2231 | 3231 | 26 | 275 778,84 | 277 000,00 | -1 221,16 | 275 778,84 | 277 000,00 | -1 221,16 |
| SU 22 / 32 | Summe Aufwendungen / Auszahlungen operative Gebarung | | | | 1 235 039,93 | 1 243 600,00 | -8 560,07 | 1 231 508,71 | 1 243 600,00 | -12 091,29 |
| SA 0 / SA 1 | (0) Nettoergebnis (21 - 22) / (1) Geldfluss operative Gebarung (31 - 32) | | | | -1 212 993,96 | -1 223 300,00 | 10 306,04 | -1 224 072,71 | -1 239 500,00 | 15 427,29 |
| SU 23 | Summe Haushaltsrücklagen | | | | 0,00 | 0,00 | 0,00 | 0,00 | 0,00 | 0,00 |
| SA00 | Nettoergebnis nach Zuw./Entn. Haushaltsrücklagen (Saldo 0 +/- SU23) | | | | -1 212 993,96 | -1 223 300,00 | 10 306,04 | | | |
| Investive Gebarung | | | | | | | | | | |
| SU 33 | Summe Einzahlungen investive Gebarung | | | | | | | 0,00 | 0,00 | 0,00 |
| SU 34 | Summe Auszahlungen investive Gebarung | | | | | | | 0,00 | 0,00 | 0,00 |
| SA2 | Saldo (2) Geldfluss aus der Investiven Gebarung (33 - 34) | | | | | | | 0,00 | 0,00 | 0,00 |
| SA3 | Saldo (3) Nettofinanzierungssaldo (Saldo 1 + Saldo 2) | | | | | | | -1 224 072,71 | -1 239 500,00 | 15 427,29 |
| Finanzierungstätigkeit | | | | | | | | | | |
| SU 35 | Summe Einzahlungen aus der Finanzierungstätigkeit | | | | | | | 0,00 | 0,00 | 0,00 |
| SU 36 | Summe Auszahlungen aus der Finanzierungstätigkeit | | | | | | | 0,00 | 0,00 | 0,00 |
| SA4 | Saldo (4) Geldfluss aus der Finanzierungstätigkeit (35 - 36) | | | | | | | 0,00 | 0,00 | 0,00 |
| SA5 | Saldo (5) Geldfluss aus der voranschlagswirksamen Gebarung (Saldo 3 + Saldo 4) | | | | | | | -1 224 072,71 | -1 239 500,00 | 15 427,29 |
| 211 | Volksschulen | | | | | | | | | |
| 211000 | Volksschule West | | | | | | | | | |
| Operative Gebarung | | | | | | | | | | |
| 2/211000/811000 | Einnahmen aus Vermietung und Verpachtung | 2115 | 3115 | 14 | 2 085,00 | 2 100,00 | -15,00 | 2 085,00 | 2 100,00 | -15,00 |
| 2/211000/816000 | Kostenbeiträge (Kostensätze) für sonstige Leistungen | 2114 | 3114 | 13 | 15,00 | 0,00 | 15,00 | 15,00 | 0,00 | 15,00 |

| | | MVAG | | | Ergebnisrechnung | | | Finanzierungsrechnung | | |
|-------------------|--|------|------|------|------------------|------------------|-----------------|-----------------------|-----------------|-------------|
| | | EH | FH | VCQU | RA 2023 | VA 2023 | RA - VA | RA 2023 | VA 2023 | RA - VA |
| 2/211000/817200 | Erträge aus der Auflösung von sonstigen Rückstellungen - nicht konsum. Urlaube | 2117 | | | 1 561,05 | 0,00 | 1 561,05 | 0,00 | 0,00 | 0,00 |
| 2/211000/817210 | Erträge aus der Auflösung von sonstigen Rückstellungen - Zeitguthaben | 2117 | | | 176,98 | 0,00 | 176,98 | 0,00 | 0,00 | 0,00 |
| 2/211000/817400 | Erträge aus der Auflösung von sonstigen Rückstellungen - Abfertigungen | 2117 | | | 7 329,56 | 7 000,00 | 329,56 | 0,00 | 0,00 | 0,00 |
| 2/211000/817500 | Erträge aus der Auflösung von sonstigen Rückstellungen - Jubiläumszuwendungen | 2117 | | | 1 170,99 | 2 100,00 | -929,01 | 0,00 | 0,00 | 0,00 |
| SU 21 / 31 | Summe Erträge / Einzahlungen operative Gebarung | | | | 12 338,58 | 11 200,00 | 1 138,58 | 2 100,00 | 2 100,00 | 0,00 |
| 1/211000/400000 | Geringwertige Wirtschaftsgüter des Anlagevermögens | 2221 | 3221 | 23 | 1 864,37 | 2 600,00 | -735,63 | 1 864,37 | 2 600,00 | -735,63 |
| 1/211000/400100 | Bekleidung | 2221 | 3221 | 23 | 192,51 | 300,00 | -107,49 | 26,91 | 300,00 | -273,09 |
| 1/211000/452000 | Treibstoffe | 2221 | 3221 | 23 | 57,18 | 100,00 | -42,82 | 57,18 | 100,00 | -42,82 |
| 1/211000/454000 | Reinigungsmittel | 2221 | 3221 | 23 | 4 578,26 | 4 100,00 | 478,26 | 4 578,26 | 4 100,00 | 478,26 |
| 1/211000/456000 | Schreib-, Zeichen- u. sonstige Büromittel | 2221 | 3221 | 23 | 437,83 | 600,00 | -162,17 | 437,83 | 600,00 | -162,17 |
| 1/211000/457000 | Druckwerke | 2221 | 3221 | 23 | 573,37 | 2 000,00 | -1 426,63 | 573,37 | 2 000,00 | -1 426,63 |
| 1/211000/457010 | Ausdrucke Drucker, Kopierer, HPC-Dual | 2221 | 3221 | 23 | 279,55 | 400,00 | -120,45 | 501,98 | 400,00 | 101,98 |
| 1/211000/458000 | Mittel zur ärztlichen Betreuung und Gesundheitsvorsorge (Direktion 1) | 2221 | 3221 | 23 | 11,07 | 200,00 | -188,93 | 11,07 | 200,00 | -188,93 |
| 1/211000/459000 | Sonstige Verbrauchsgüter | 2221 | 3221 | 23 | 0,00 | 500,00 | -500,00 | 0,00 | 500,00 | -500,00 |
| 1/211000/511000 | Geldbezüge für Vertragsbedienstete der Besoldungsgruppe II | 2211 | 3211 | 20 | 167 177,27 | 164 400,00 | 2 777,27 | 167 177,27 | 164 400,00 | 2 777,27 |
| 1/211000/523000 | Geldbezüge der nicht ganzjährig beschäftigten Arbeiter | 2211 | 3211 | 20 | 807,73 | 800,00 | 7,73 | 807,73 | 800,00 | 7,73 |
| 1/211000/563000 | Sonstige Aufwandsentschädigungen | 2213 | 3213 | 20 | 780,60 | 900,00 | -119,40 | 780,60 | 900,00 | -119,40 |
| 1/211000/565000 | Mehrleistungsvergütungen | 2211 | 3211 | 20 | 7 413,09 | 7 400,00 | 13,09 | 7 413,09 | 7 400,00 | 13,09 |
| 1/211000/569000 | Sonstige Nebengebühren | 2211 | 3211 | 20 | 829,24 | 800,00 | 29,24 | 829,24 | 800,00 | 29,24 |
| 1/211000/580000 | Dienstgeberbeiträge zum Ausgleichsfonds für Familienbeihilfen | 2212 | 3212 | 20 | 6 064,38 | 6 000,00 | 64,38 | 6 064,38 | 6 000,00 | 64,38 |
| 1/211000/582000 | Sonstige Dienstgeberbeiträge zur sozialen Sicherheit | 2212 | 3212 | 20 | 37 765,73 | 37 200,00 | 565,73 | 37 765,73 | 37 200,00 | 565,73 |
| 1/211000/590000 | Freiwillige Sozialleistungen | 2212 | 3212 | 20 | 1 870,00 | 1 900,00 | -30,00 | 1 870,00 | 1 900,00 | -30,00 |
| 1/211000/593000 | Dotierung von Rückstellungen für nicht konsumierte Urlaube | 2214 | | | 1 155,01 | 0,00 | 1 155,01 | 0,00 | 0,00 | 0,00 |
| 1/211000/593100 | Dotierung von Rückstellungen für nicht konsumierte Zeitguthaben | 2214 | | | 1 287,28 | 0,00 | 1 287,28 | 0,00 | 0,00 | 0,00 |
| 1/211000/600100 | Energiebezüge Strom | 2222 | 3222 | 24 | 21 413,70 | 24 300,00 | -2 886,30 | 21 413,70 | 24 300,00 | -2 886,30 |
| 1/211000/600300 | Energiebezüge Fernwärme | 2222 | 3222 | 24 | 28 151,43 | 38 000,00 | -9 848,57 | 30 339,95 | 38 000,00 | -7 660,05 |
| 1/211000/613000 | Instandhaltung von sonstigen Grundstückseinrichtungen | 2224 | 3224 | 24 | 445,32 | 2 600,00 | -2 154,68 | 445,32 | 2 600,00 | -2 154,68 |
| 1/211000/614000 | Instandhaltung von Gebäuden | 2224 | 3224 | 24 | 16 941,34 | 12 000,00 | 4 941,34 | 21 715,73 | 16 800,00 | 4 915,73 |

| | | MVAG | | | Ergebnisrechnung | | | Finanzierungsrechnung | | |
|---------------------------|---|------|------|------|--------------------|--------------------|------------------|-----------------------|--------------------|------------------|
| | | EH | FH | VCQU | RA 2023 | VA 2023 | RA - VA | RA 2023 | VA 2023 | RA - VA |
| 1/211000/614200 | Instandhaltung von Heizungsanlage | 2224 | 3224 | 24 | 79,15 | 600,00 | -520,85 | 79,15 | 600,00 | -520,85 |
| 1/211000/616000 | Instandhaltung von Maschinen und maschinellen Anlagen Anlagen | 2224 | 3224 | 24 | 223,98 | 600,00 | -376,02 | 223,98 | 600,00 | -376,02 |
| 1/211000/618000 | Instandhaltung von sonstigen Anlagen (Ausstattung) | 2224 | 3224 | 24 | 3 430,58 | 4 000,00 | -569,42 | 3 430,58 | 4 000,00 | -569,42 |
| 1/211000/618100 | Instandhaltung und Wartung EDV (Hardware/Software) | 2224 | 3224 | 24 | 2 677,70 | 1 000,00 | 1 677,70 | 2 632,02 | 1 000,00 | 1 632,02 |
| 1/211000/618110 | Instandhaltung von sonstigen Anlagen | 2224 | 3224 | 24 | 0,00 | 100,00 | -100,00 | 0,00 | 100,00 | -100,00 |
| 1/211000/630000 | Postdienste | 2222 | 3222 | 24 | 0,00 | 200,00 | -200,00 | 0,00 | 200,00 | -200,00 |
| 1/211000/631000 | Telekommunikationsdienste | 2222 | 3222 | 24 | 2 536,53 | 2 400,00 | 136,53 | 2 549,18 | 2 400,00 | 149,18 |
| 1/211000/631010 | Telekommunikationsdienste (Brandmeldeanlage) | 2222 | 3222 | 24 | 9 807,07 | 8 500,00 | 1 307,07 | 9 807,07 | 8 500,00 | 1 307,07 |
| 1/211000/670000 | Versicherungen | 2222 | 3222 | 24 | 9 756,63 | 8 300,00 | 1 456,63 | 9 769,23 | 8 300,00 | 1 469,23 |
| 1/211000/680700 | Planmäßige Abschreibung - Amts-, Betriebs- und Geschäftsausstattung | 2226 | | | 1 407,34 | 600,00 | 807,34 | 0,00 | 0,00 | 0,00 |
| 1/211000/700000 | Miet- und Pachtaufwand | 2223 | 3223 | 24 | 22 765,32 | 23 000,00 | -234,68 | 22 765,32 | 23 000,00 | -234,68 |
| 1/211000/700010 | Miete Druck-u.Kopiergeräte | 2223 | 3223 | 24 | 2 196,42 | 3 500,00 | -1 303,58 | 2 196,42 | 3 500,00 | -1 303,58 |
| 1/211000/700020 | Miete Kommunikationsanlage | 2223 | 3223 | 24 | 7 149,60 | 7 200,00 | -50,40 | 7 019,91 | 7 200,00 | -180,09 |
| 1/211000/710000 | Öffentliche Abgaben | 2225 | 3225 | 24 | 28,35 | 100,00 | -71,65 | 28,35 | 100,00 | -71,65 |
| 1/211000/711000 | Gebühren für die Benützung von Gemeinde- einrichtungen und -anlagen | 2225 | 3225 | 24 | 12 050,10 | 11 800,00 | 250,10 | 12 050,10 | 11 800,00 | 250,10 |
| 1/211000/720109 | Kostenbeiträge Wihof Arbeiter | 2225 | 3225 | 24 | 2 254,00 | 6 600,00 | -4 346,00 | 2 254,00 | 6 600,00 | -4 346,00 |
| 1/211000/720209 | Kostenbeiträge Wihof KFZ, Geräte, Mat. | 2225 | 3225 | 24 | 1 052,55 | 500,00 | 552,55 | 1 052,55 | 500,00 | 552,55 |
| 1/211000/720309 | Interne Leistungsverr.Personalkosten | 2225 | 3225 | 24 | 5 140,21 | 9 200,00 | -4 059,79 | 5 140,21 | 9 200,00 | -4 059,79 |
| 1/211000/720409 | Interne Leistungsverr.Sachkosten Zentralamt | 2225 | 3225 | 24 | 0,00 | 4 000,00 | -4 000,00 | 0,00 | 4 000,00 | -4 000,00 |
| 1/211000/720509 | Interne Leistungsverrechnung Organkosten GR | 2225 | 3225 | 24 | 303,70 | 400,00 | -96,30 | 303,70 | 400,00 | -96,30 |
| 1/211000/724000 | Reisegebühren | 2225 | 3225 | 24 | 20,16 | 100,00 | -79,84 | 20,16 | 100,00 | -79,84 |
| 1/211000/728000 | Entgelte für sonstige Leistungen | 2225 | 3225 | 24 | 14 757,24 | 15 000,00 | -242,76 | 14 204,83 | 19 100,00 | -4 895,17 |
| 1/211000/728100 | Fremdleistungen Reinigung (GB2) | 2225 | 3225 | 24 | 46 001,25 | 24 000,00 | 22 001,25 | 41 990,57 | 24 000,00 | 17 990,57 |
| SU 22 / 32 | Summe Aufwendungen / Auszahlungen operative Gebarung | | | | 443 734,14 | 438 800,00 | 4 934,14 | 442 191,04 | 447 100,00 | -4 908,96 |
| SA 0 / SA 1 | (0) Nettoergebnis (21 - 22) / (1) Geldfluss operative Gebarung (31 - 32) | | | | -431 395,56 | -427 600,00 | -3 795,56 | -440 091,04 | -445 000,00 | 4 908,96 |
| SU 23 | Summe Haushaltsrücklagen | | | | 0,00 | 0,00 | 0,00 | 0,00 | 0,00 | 0,00 |
| SA00 | Nettoergebnis nach Zuw./Entn. Haushaltsrücklagen (Saldo 0 +/- SU23) | | | | -431 395,56 | -427 600,00 | -3 795,56 | | | |
| Investive Gebarung | | | | | | | | | | |
| SU 33 | Summe Einzahlungen investive Gebarung | | | | | | | 0,00 | 0,00 | 0,00 |
| 1/211000/042000 | Amts-, Betriebs- und Geschäftsausstattung | | 3415 | 41 | 0,00 | 0,00 | 0,00 | 1 368,00 | 2 000,00 | -632,00 |
| SU 34 | Summe Auszahlungen investive Gebarung | | | | | | | 1 368,00 | 2 000,00 | -632,00 |
| SA2 | Saldo (2) Geldfluss aus der Investiven Gebarung (33 - 34) | | | | | | | -1 368,00 | -2 000,00 | 632,00 |

| | | MVAG | | | Ergebnisrechnung | | | Finanzierungsrechnung | | |
|-------------------------------|---|------|------|------|-------------------|-------------------|------------------|-----------------------|--------------------|------------------|
| | | EH | FH | VCQU | RA 2023 | VA 2023 | RA - VA | RA 2023 | VA 2023 | RA - VA |
| SA3 | Saldo (3) Nettofinanzierungssaldo (Saldo 1 + Saldo 2) | | | | | | | -441 459,04 | -447 000,00 | 5 540,96 |
| Finanzierungstätigkeit | | | | | | | | | | |
| SU 35 | Summe Einzahlungen aus der Finanzierungstätigkeit | | | | | | | 0,00 | 0,00 | 0,00 |
| SU 36 | Summe Auszahlungen aus der Finanzierungstätigkeit | | | | | | | 0,00 | 0,00 | 0,00 |
| SA4 | Saldo (4) Geldfluss aus der Finanzierungstätigkeit (35 – 36) | | | | | | | 0,00 | 0,00 | 0,00 |
| SA5 | Saldo (5) Geldfluss aus der voranschlagswirksamen Gebarung (Saldo 3 + Saldo 4) | | | | | | | -441 459,04 | -447 000,00 | 5 540,96 |
| 211010 | GTS Volksschule West | | | | | | | | | |
| Operative Gebarung | | | | | | | | | | |
| 2/211010/813000 | Erträge aus der Auflösung von Investitionszuschüssen (Kapitaltransfers) | 2127 | | | 15 023,33 | 15 000,00 | 23,33 | 0,00 | 0,00 | 0,00 |
| 2/211010/860000 | Laufende Transferzahlungen von Bund, Bundesfonds und Bundeskammern | 2121 | 3121 | 15 | 14 816,00 | 9 000,00 | 5 816,00 | 13 300,00 | 9 000,00 | 4 300,00 |
| 2/211010/861000 | Laufende Transferzahlungen von Ländern, Landesfonds und Landesammern | 2121 | 3121 | 15 | 24 000,00 | 24 000,00 | 0,00 | 24 000,00 | 24 000,00 | 0,00 |
| SU 21 / 31 | Summe Erträge / Einzahlungen operative Gebarung | | | | 53 839,33 | 48 000,00 | 5 839,33 | 37 300,00 | 33 000,00 | 4 300,00 |
| 1/211010/400000 | Geringwertige Wirtschaftsgüter des Anlagevermögens | 2221 | 3221 | 23 | 469,55 | 500,00 | -30,45 | 469,55 | 500,00 | -30,45 |
| 1/211010/456000 | Schreib-, Zeichen- u. sonstige Büromittel | 2221 | 3221 | 23 | 0,00 | 100,00 | -100,00 | 0,00 | 100,00 | -100,00 |
| 1/211010/457000 | Druckwerke | 2221 | 3221 | 23 | 0,00 | 100,00 | -100,00 | 0,00 | 100,00 | -100,00 |
| 1/211010/459000 | Sonstige Verbrauchsgüter | 2221 | 3221 | 23 | 0,00 | 100,00 | -100,00 | 0,00 | 100,00 | -100,00 |
| 1/211010/459100 | Feiern und Feste | 2221 | 3221 | 23 | 0,00 | 100,00 | -100,00 | 0,00 | 100,00 | -100,00 |
| 1/211010/680700 | Planmäßige Abschreibung - Amts-, Betriebs- und Geschäftsausstattung | 2226 | | | 13 824,26 | 13 800,00 | 24,26 | 0,00 | 0,00 | 0,00 |
| 1/211010/690000 | Abschreibung von Forderungen (Schadensfälle) | 2225 | | | 0,00 | 100,00 | -100,00 | 0,00 | 0,00 | 0,00 |
| 1/211010/728000 | Entgelte für sonstige Leistungen | 2225 | 3225 | 24 | 67 593,32 | 60 000,00 | 7 593,32 | 67 593,32 | 60 000,00 | 7 593,32 |
| SU 22 / 32 | Summe Aufwendungen / Auszahlungen operative Gebarung | | | | 81 887,13 | 74 800,00 | 7 087,13 | 68 062,87 | 60 900,00 | 7 162,87 |
| SA 0 / SA 1 | (0) Nettoergebnis (21 - 22) / (1) Geldfluss operative Gebarung (31 – 32) | | | | -28 047,80 | -26 800,00 | -1 247,80 | -30 762,87 | -27 900,00 | -2 862,87 |
| SU 23 | Summe Haushaltsrücklagen | | | | 0,00 | 0,00 | 0,00 | 0,00 | 0,00 | 0,00 |
| SA00 | Nettoergebnis nach Zuw./Entn. Haushaltsrücklagen (Saldo 0 +/- SU23) | | | | -28 047,80 | -26 800,00 | -1 247,80 | | | |
| Investive Gebarung | | | | | | | | | | |
| SU 33 | Summe Einzahlungen investive Gebarung | | | | | | | 0,00 | 0,00 | 0,00 |
| 1/211010/042000 | Amts-, Betriebs- und Geschäftsausstattung | | 3415 | 41 | 0,00 | 0,00 | 0,00 | 0,00 | 400,00 | -400,00 |
| SU 34 | Summe Auszahlungen investive Gebarung | | | | | | | 0,00 | 400,00 | -400,00 |
| SA2 | Saldo (2) Geldfluss aus der Investiven Gebarung (33 – 34) | | | | | | | 0,00 | -400,00 | 400,00 |
| SA3 | Saldo (3) Nettofinanzierungssaldo (Saldo 1 + Saldo 2) | | | | | | | -30 762,87 | -28 300,00 | -2 462,87 |

| | | MVAG | MVAG | VCQU | Ergebnisrechnung | | | Finanzierungsrechnung | | |
|-------------------------------|---|------|------|------|-------------------|-------------------|-------------------|-----------------------|-------------------|-------------------|
| | | EH | FH | | RA 2023 | VA 2023 | RA - VA | RA 2023 | VA 2023 | RA - VA |
| Finanzierungstätigkeit | | | | | | | | | | |
| SU 35 | Summe Einzahlungen aus der Finanzierungstätigkeit | | | | | | | 0,00 | 0,00 | 0,00 |
| SU 36 | Summe Auszahlungen aus der Finanzierungstätigkeit | | | | | | | 0,00 | 0,00 | 0,00 |
| SA4 | Saldo (4) Geldfluss aus der Finanzierungstätigkeit (35 – 36) | | | | | | | 0,00 | 0,00 | 0,00 |
| SA5 | Saldo (5) Geldfluss aus der voranschlagswirksamen Gebarung (Saldo 3 + Saldo 4) | | | | | | | -30 762,87 | -28 300,00 | -2 462,87 |
| 211100 Volksschule Ost | | | | | | | | | | |
| Operative Gebarung | | | | | | | | | | |
| 2/211100/811000 | Einnahmen aus Vermietung und Verpachtung | 2115 | 3115 | 14 | 729,00 | 1 900,00 | -1 171,00 | 729,00 | 1 900,00 | -1 171,00 |
| 2/211100/813000 | Erträge aus der Auflösung von Investitionszuschüssen (Kapitaltransfers) | 2127 | | | 121 962,58 | 121 500,00 | 462,58 | 0,00 | 0,00 | 0,00 |
| 2/211100/816000 | Kostenbeiträge (Kostensätze) für sonstige Leistungen | 2114 | 3114 | 13 | 15,00 | 0,00 | 15,00 | 15,00 | 0,00 | 15,00 |
| 2/211100/816100 | Kostenbeiträge (Kostensätze) für sonstige Leistungen | 2114 | 3114 | 13 | 0,00 | 200,00 | -200,00 | 0,00 | 200,00 | -200,00 |
| 2/211100/817200 | Erträge aus der Auflösung von sonstigen Rückstellungen - nicht konsum. Urlaube | 2117 | | | 1 073,78 | 0,00 | 1 073,78 | 0,00 | 0,00 | 0,00 |
| 2/211100/817210 | Erträge aus der Auflösung von sonstigen Rückstellungen - Zeitguthaben | 2117 | | | 98,15 | 0,00 | 98,15 | 0,00 | 0,00 | 0,00 |
| 2/211100/817400 | Erträge aus der Auflösung von sonstigen Rückstellungen - Abfertigungen | 2117 | | | 24 300,86 | 24 100,00 | 200,86 | 0,00 | 0,00 | 0,00 |
| 2/211100/817500 | Erträge aus der Auflösung von sonstigen Rückstellungen - Jubiläumswendungen | 2117 | | | 72,67 | 500,00 | -427,33 | 0,00 | 0,00 | 0,00 |
| 2/211100/828000 | Rückersätze von Ausgaben | 2116 | 3116 | 18 | 16,40 | 0,00 | 16,40 | 16,40 | 0,00 | 16,40 |
| 2/211100/829000 | Sonstige Einnahmen | 2116 | 3116 | 18 | 9 465,50 | 10 500,00 | -1 034,50 | 9 465,50 | 10 500,00 | -1 034,50 |
| 2/211100/829010 | Aktiviert Eigenleistungen | 2116 | 3116 | 18 | 931,00 | 0,00 | 931,00 | 931,00 | 0,00 | 931,00 |
| 2/211100/860000 | Transfers von Bund, Bundesfonds und Bundeskammern | 2121 | 3121 | 15 | 0,00 | 38 500,00 | -38 500,00 | 0,00 | 38 500,00 | -38 500,00 |
| 2/211100/861100 | Transfers von Ländern, Landesfonds und Landeskammern - BZ operative Gebarung | 2121 | 3121 | 15 | 18 723,66 | 0,00 | 18 723,66 | 18 723,66 | 0,00 | 18 723,66 |
| 2/211100/862000 | Transfers von Gemeinden, Gemeindeverbände (ohne marktbestimmte Tätigkeit) und Gemeindefonds | 2121 | 3121 | 15 | 750,96 | 0,00 | 750,96 | 750,96 | 0,00 | 750,96 |
| SU 21 / 31 | Summe Erträge / Einzahlungen operative Gebarung | | | | 178 139,56 | 197 200,00 | -19 060,44 | 30 631,52 | 51 100,00 | -20 468,48 |
| 1/211100/400000 | Geringwertige Wirtschaftsgüter des Anlagevermögens | 2221 | 3221 | 23 | 4 294,87 | 2 600,00 | 1 694,87 | 4 294,87 | 2 600,00 | 1 694,87 |
| 1/211100/400030 | Geringwertige Wirtschaftsgüter (GWG) | 2221 | 3221 | 23 | 0,00 | 600,00 | -600,00 | 138,26 | 600,00 | -461,74 |
| 1/211100/400100 | Bekleidung | 2221 | 3221 | 23 | 144,00 | 300,00 | -156,00 | 0,00 | 300,00 | -300,00 |

| | | MVAG | | | Ergebnisrechnung | | | Finanzierungsrechnung | | |
|-----------------|---|------|------|------|------------------|------------|------------|-----------------------|------------|------------|
| | | EH | FH | VCQU | RA 2023 | VA 2023 | RA - VA | RA 2023 | VA 2023 | RA - VA |
| 1/211100/454000 | Reinigungsmittel | 2221 | 3221 | 23 | 5 809,27 | 2 700,00 | 3 109,27 | 5 637,91 | 2 700,00 | 2 937,91 |
| 1/211100/456000 | Schreib-, Zeichen- u. sonstige Büromittel | 2221 | 3221 | 23 | 1 141,56 | 600,00 | 541,56 | 1 141,56 | 600,00 | 541,56 |
| 1/211100/457000 | Druckwerke | 2221 | 3221 | 23 | 105,00 | 2 500,00 | -2 395,00 | 105,00 | 2 500,00 | -2 395,00 |
| 1/211100/457010 | Ausdrucke Drucker, Kopierer, HPC-Dual | 2221 | 3221 | 23 | 418,54 | 500,00 | -81,46 | 353,46 | 500,00 | -146,54 |
| 1/211100/458000 | Mittel zur ärztlichen Betreuung und Gesundheitsvorsorge | 2221 | 3221 | 23 | 70,75 | 200,00 | -129,25 | 70,75 | 200,00 | -129,25 |
| 1/211100/459000 | Sonstige Verbrauchsgüter | 2221 | 3221 | 23 | 36,00 | 500,00 | -464,00 | 36,00 | 500,00 | -464,00 |
| 1/211100/511000 | Geldbezüge für Vertragsbedienstete der Besoldungsgruppe II | 2211 | 3211 | 20 | 153 089,27 | 153 200,00 | -110,73 | 153 089,27 | 153 200,00 | -110,73 |
| 1/211100/565000 | Mehrleistungsvergütungen | 2211 | 3211 | 20 | 7 109,52 | 7 300,00 | -190,48 | 7 109,52 | 7 300,00 | -190,48 |
| 1/211100/566000 | Zuwendungen aus Anlass von Dienstjubiläen | 2212 | 3212 | 20 | 4 118,66 | 4 200,00 | -81,34 | 4 118,66 | 4 200,00 | -81,34 |
| 1/211100/569000 | Sonstige Nebengebühren | 2211 | 3211 | 20 | 1 285,55 | 1 400,00 | -114,45 | 1 285,55 | 1 400,00 | -114,45 |
| 1/211100/580000 | Dienstgeberbeiträge zum Ausgleichsfonds für Familienbeihilfen | 2212 | 3212 | 20 | 4 122,82 | 4 100,00 | 22,82 | 4 122,82 | 4 100,00 | 22,82 |
| 1/211100/582000 | Sonstige Dienstgeberbeiträge zur sozialen Sicherheit | 2212 | 3212 | 20 | 29 576,01 | 29 600,00 | -23,99 | 29 576,01 | 29 600,00 | -23,99 |
| 1/211100/582300 | Sonstige Dienstgeberbeiträge zur sozialen Sicherheit | 2212 | 3212 | 20 | 269,52 | 400,00 | -130,48 | 269,52 | 400,00 | -130,48 |
| 1/211100/590000 | Freiwillige Sozialleistungen | 2212 | 3212 | 20 | 200,00 | 200,00 | 0,00 | 200,00 | 200,00 | 0,00 |
| 1/211100/591000 | Dotierung von Rückstellungen für Abfertigungen | 2214 | | | 665,74 | 500,00 | 165,74 | 0,00 | 0,00 | 0,00 |
| 1/211100/592000 | Dotierung von Rückstellungen für Jubiläumszuwendungen | 2214 | | | 487,17 | 300,00 | 187,17 | 0,00 | 0,00 | 0,00 |
| 1/211100/593000 | Dotierung von Rückstellungen für nicht konsumierte Urlaube | 2214 | | | 1 947,34 | 0,00 | 1 947,34 | 0,00 | 0,00 | 0,00 |
| 1/211100/593100 | Dotierung von Rückstellungen für nicht konsumierte Zeitguthaben | 2214 | | | 2 254,60 | 0,00 | 2 254,60 | 0,00 | 0,00 | 0,00 |
| 1/211100/600100 | Energiebezüge Strom | 2222 | 3222 | 24 | 25 588,27 | 30 500,00 | -4 911,73 | 25 588,27 | 30 500,00 | -4 911,73 |
| 1/211100/600300 | Energiebezüge Fernwärme | 2222 | 3222 | 24 | 28 204,31 | 43 000,00 | -14 795,69 | 20 911,55 | 43 000,00 | -22 088,45 |
| 1/211100/610000 | Instandhaltung von Außenanlagen | 2224 | 3224 | 24 | 0,00 | 700,00 | -700,00 | 0,00 | 700,00 | -700,00 |
| 1/211100/614000 | Instandhaltung von Gebäuden | 2224 | 3224 | 24 | 14 924,42 | 27 000,00 | -12 075,58 | 14 924,42 | 27 000,00 | -12 075,58 |
| 1/211100/614200 | Instandhaltung der Heizungsanlage | 2224 | 3224 | 24 | 275,28 | 1 000,00 | -724,72 | 275,28 | 1 000,00 | -724,72 |
| 1/211100/616000 | Instandhaltung von Maschinen und maschinellen Anlagen | 2224 | 3224 | 24 | 455,20 | 500,00 | -44,80 | 455,20 | 500,00 | -44,80 |
| 1/211100/618000 | Instandhaltung von sonstigen Anlagen (Ausstattung) | 2224 | 3224 | 24 | 854,52 | 1 800,00 | -945,48 | 854,52 | 1 800,00 | -945,48 |
| 1/211100/618100 | Instandhaltung und Wartung EDV (Hardware/Software) | 2224 | 3224 | 24 | 1 036,64 | 600,00 | 436,64 | 1 036,64 | 600,00 | 436,64 |
| 1/211100/630000 | Postdienste | 2222 | 3222 | 24 | 0,00 | 200,00 | -200,00 | 0,00 | 200,00 | -200,00 |
| 1/211100/631000 | Telekommunikationsdienste | 2222 | 3222 | 24 | 1 780,75 | 1 800,00 | -19,25 | 1 749,19 | 1 800,00 | -50,81 |

| | | MVAG | | | Ergebnisrechnung | | | Finanzierungsrechnung | | |
|---------------------------|---|------|------|------|--------------------|--------------------|-------------------|-----------------------|--------------------|-------------------|
| | | EH | FH | VCQU | RA 2023 | VA 2023 | RA - VA | RA 2023 | VA 2023 | RA - VA |
| 1/211100/631010 | Telekommunikationsdienste (Brandmeldeanlage) | 2222 | 3222 | 24 | 760,68 | 1 600,00 | -839,32 | 760,68 | 1 600,00 | -839,32 |
| 1/211100/650010 | Zinsen Inneres Darlehen | 2241 | 3241 | 25 | 2 880,00 | 2 900,00 | -20,00 | 2 880,00 | 2 900,00 | -20,00 |
| 1/211100/650100 | Zinsen für Finanzschulden in Euro - Länder, Landesfonds, Landesammern | 2241 | 3241 | 25 | 18 736,94 | 18 700,00 | 36,94 | 18 736,94 | 18 700,00 | 36,94 |
| 1/211100/670000 | Versicherungen | 2222 | 3222 | 24 | 2 523,34 | 7 500,00 | -4 976,66 | 2 530,75 | 7 500,00 | -4 969,25 |
| 1/211100/680300 | Planmäßige Abschreibung - Gebäude und Bauten | 2226 | | | 138 365,15 | 143 900,00 | -5 534,85 | 0,00 | 0,00 | 0,00 |
| 1/211100/680500 | Planmäßige Abschreibung - Sonderanlagen | 2226 | | | 6 046,99 | 6 000,00 | 46,99 | 0,00 | 0,00 | 0,00 |
| 1/211100/680700 | Planmäßige Abschreibung - Amts-, Betriebs- und Geschäftsausstattung | 2226 | | | 77 966,59 | 73 200,00 | 4 766,59 | 0,00 | 0,00 | 0,00 |
| 1/211100/700000 | Miet- und Pachtanwendung | 2223 | 3223 | 24 | 0,00 | 200,00 | -200,00 | 0,00 | 200,00 | -200,00 |
| 1/211100/700010 | Miete Druck-u.Kopiergeräte | 2223 | 3223 | 24 | 2 095,80 | 3 400,00 | -1 304,20 | 2 095,80 | 3 400,00 | -1 304,20 |
| 1/211100/700020 | Miete Kommunikationsanlage | 2223 | 3223 | 24 | 6 399,33 | 6 400,00 | -0,67 | 6 283,25 | 6 400,00 | -116,75 |
| 1/211100/710000 | Öffentliche Abgaben | 2225 | 3225 | 24 | 0,00 | 100,00 | -100,00 | 0,00 | 100,00 | -100,00 |
| 1/211100/711000 | Gebühren für die Benützung von Gemeinde- einrichtungen und -anlagen | 2225 | 3225 | 24 | 16 988,17 | 17 400,00 | -411,83 | 16 988,17 | 17 400,00 | -411,83 |
| 1/211100/720109 | Kostenbeiträge Wihof Arbeiter | 2225 | 3225 | 24 | 4 459,00 | 6 000,00 | -1 541,00 | 4 459,00 | 6 000,00 | -1 541,00 |
| 1/211100/720209 | Kostenbeiträge Wihof KFZ, Geräte, Mat. | 2225 | 3225 | 24 | 1 455,74 | 400,00 | 1 055,74 | 1 455,74 | 400,00 | 1 055,74 |
| 1/211100/720309 | Interne Leistungsverr.Personalkosten | 2225 | 3225 | 24 | 4 359,23 | 6 900,00 | -2 540,77 | 4 359,23 | 6 900,00 | -2 540,77 |
| 1/211100/720409 | Interne Leistungsverr.Sachkosten Zentralamt | 2225 | 3225 | 24 | 0,00 | 3 000,00 | -3 000,00 | 0,00 | 3 000,00 | -3 000,00 |
| 1/211100/720509 | Interne Leistungsverrechnung Organkosten GR | 2225 | 3225 | 24 | 320,17 | 300,00 | 20,17 | 320,17 | 300,00 | 20,17 |
| 1/211100/724000 | Reisegebühren | 2225 | 3225 | 24 | 0,00 | 100,00 | -100,00 | 0,00 | 100,00 | -100,00 |
| 1/211100/728000 | Entgelte für sonstige Leistungen | 2225 | 3225 | 24 | 64 005,15 | 76 000,00 | -11 994,85 | 63 334,04 | 83 600,00 | -20 265,96 |
| 1/211100/728100 | Fremdleistungen Reinigung (GB2) | 2225 | 3225 | 24 | 38 880,87 | 24 400,00 | 14 480,87 | 36 542,49 | 24 400,00 | 12 142,49 |
| SU 22 / 32 | Summe Aufwendungen / Auszahlungen operative Gebarung | | | | 676 508,73 | 717 200,00 | -40 691,27 | 438 090,49 | 500 900,00 | -62 809,51 |
| SA 0 / SA 1 | (0) Nettoergebnis (21 - 22) / (1) Geldfluss operative Gebarung (31 - 32) | | | | -498 369,17 | -520 000,00 | 21 630,83 | -407 458,97 | -449 800,00 | 42 341,03 |
| SU 23 | Summe Haushaltsrücklagen | | | | 0,00 | 0,00 | 0,00 | 0,00 | 0,00 | 0,00 |
| SA00 | Nettoergebnis nach Zuw./Entn. Haushaltsrücklagen (Saldo 0 +/- SU23) | | | | -498 369,17 | -520 000,00 | 21 630,83 | | | |
| Investive Gebarung | | | | | | | | | | |
| 6/211100/300000 | Kapitaltransferzahlungen von Bund, Bundesfonds und Bundesammern (KIG) | | 3331 | 1 33 | 0,00 | 0,00 | 0,00 | 150 873,00 | 150 800,00 | 73,00 |
| 2/211100/300000 | Kapitaltransferzahlungen von Bund, Bundesfonds und Bundesammern | | 3331 | 33 | 0,00 | 0,00 | 0,00 | 38 500,00 | 0,00 | 38 500,00 |
| 6/211100/301000 | Kapitaltransfers von Ländern, Landesfonds und Landesammern | | 3331 | 1 33 | 0,00 | 0,00 | 0,00 | 0,00 | 456 000,00 | -456 000,00 |
| 2/211100/301000 | Kapitaltransfers von Ländern, Landesfonds und Landesammern | | 3331 | 33 | 0,00 | 0,00 | 0,00 | 20 000,00 | 20 000,00 | 0,00 |

| | | MVAG | | | Ergebnisrechnung | | | Finanzierungsrechnung | | |
|-------------------------------|---|------|------|------|------------------|------------------|-----------------|-----------------------|--------------------|--------------------|
| | | EH | FH | VCQU | RA 2023 | VA 2023 | RA - VA | RA 2023 | VA 2023 | RA - VA |
| 2/211100/301100 | Kapitaltransfers von Ländern, Landesfonds und Landeskammern | | 3331 | 33 | 0,00 | 0,00 | 0,00 | 170 576,34 | 189 300,00 | -18 723,66 |
| 2/211100/302000 | Kapitaltransfers von Gemeinden, Gemeindeverbänden (ohne marktbestimmte Tätigkeit) und Gemeindefonds | | 3331 | 33 | 0,00 | 0,00 | 0,00 | 9 114,52 | 0,00 | 9 114,52 |
| 2/211100/307000 | Kapitaltransfers von privaten Haushalten und privaten Organisationen ohne Erwerbszweck und andere | | 3334 | 34 | 0,00 | 0,00 | 0,00 | 483,00 | 0,00 | 483,00 |
| SU 33 | Summe Einzahlungen investive Gebarung | | | | | | | 389 546,86 | 816 100,00 | -426 553,14 |
| 5/211100/010000 | Gebäude | | 3413 | 1 40 | 0,00 | 0,00 | 0,00 | 178 574,08 | 249 100,00 | -70 525,92 |
| 1/211100/042000 | Amts-, Betriebs- und Geschäftsausstattung | | 3415 | 41 | 0,00 | 0,00 | 0,00 | 66 437,49 | 58 900,00 | 7 537,49 |
| 1/211100/042100 | Ausstattung Integrationsklasse (Direktion 3) | | 3415 | 41 | 0,00 | 0,00 | 0,00 | 0,00 | 400,00 | -400,00 |
| SU 34 | Summe Auszahlungen investive Gebarung | | | | | | | 245 011,57 | 308 400,00 | -63 388,43 |
| SA2 | Saldo (2) Geldfluss aus der Investiven Gebarung (33 – 34) | | | | | | | 144 535,29 | 507 700,00 | -363 164,71 |
| SA3 | Saldo (3) Nettofinanzierungssaldo (Saldo 1 + Saldo 2) | | | | | | | -262 923,68 | 57 900,00 | -320 823,68 |
| Finanzierungstätigkeit | | | | | | | | | | |
| SU 35 | Summe Einzahlungen aus der Finanzierungstätigkeit | | | | | | | 0,00 | 0,00 | 0,00 |
| 1/211100/341000 | Investitionsdarlehen von Ländern, Landesfonds und Landeskammern | | 3611 | 64 | 0,00 | 0,00 | 0,00 | 170 576,34 | 170 600,00 | -23,66 |
| SU 36 | Summe Auszahlungen aus der Finanzierungstätigkeit | | | | | | | 170 576,34 | 170 600,00 | -23,66 |
| SA4 | Saldo (4) Geldfluss aus der Finanzierungstätigkeit (35 – 36) | | | | | | | -170 576,34 | -170 600,00 | 23,66 |
| SA5 | Saldo (5) Geldfluss aus der voranschlagswirksamen Gebarung (Saldo 3 + Saldo 4) | | | | | | | -433 500,02 | -112 700,00 | -320 800,02 |
| 211110 | GTS Volksschule Ost | | | | | | | | | |
| Operative Gebarung | | | | | | | | | | |
| 2/211110/810000 | Leistungserlöse (Elternbeiträge - Betreuung) | 2114 | 3114 | 13 | 0,00 | 0,00 | 0,00 | 43,03 | 0,00 | 43,03 |
| 2/211110/810010 | Verpflegkostenersätze | 2114 | 3114 | 13 | 0,00 | 0,00 | 0,00 | 51,00 | 0,00 | 51,00 |
| 2/211110/860000 | Laufende Transferzahlungen von Bund, Bundesfonds und Landeskammern | 2121 | 3121 | 15 | 37 216,00 | 32 000,00 | 5 216,00 | 35 700,00 | 32 000,00 | 3 700,00 |
| 2/211110/861000 | Laufende Transferzahlungen von Ländern, Landesfonds und Landeskammern | 2121 | 3121 | 15 | 32 000,00 | 32 000,00 | 0,00 | 32 000,00 | 32 000,00 | 0,00 |
| SU 21 / 31 | Summe Erträge / Einzahlungen operative Gebarung | | | | 69 216,00 | 64 000,00 | 5 216,00 | 67 794,03 | 64 000,00 | 3 794,03 |
| 1/211110/400000 | Geringwertige Wirtschaftsgüter des Anlagevermögens | 2221 | 3221 | 23 | 283,87 | 500,00 | -216,13 | 283,87 | 500,00 | -216,13 |
| 1/211110/456000 | Schreib-, Zeichen- u. sonstige Büromittel | 2221 | 3221 | 23 | 71,38 | 100,00 | -28,62 | 71,38 | 100,00 | -28,62 |
| 1/211110/457000 | Druckwerke | 2221 | 3221 | 23 | 94,00 | 100,00 | -6,00 | 94,00 | 100,00 | -6,00 |
| 1/211110/459000 | Sonstige Verbrauchsgüter | 2221 | 3221 | 23 | 0,00 | 100,00 | -100,00 | 0,00 | 100,00 | -100,00 |

| | | MVAG | | | Ergebnisrechnung | | | Finanzierungsrechnung | | |
|-------------------------------|---|------|------|------|-------------------|-------------------|-------------------|-----------------------|-------------------|-------------------|
| | | EH | FH | VCQU | RA 2023 | VA 2023 | RA - VA | RA 2023 | VA 2023 | RA - VA |
| 1/211110/459100 | Feiern und Feste | 2221 | 3221 | 23 | 0,00 | 100,00 | -100,00 | 0,00 | 100,00 | -100,00 |
| 1/211110/690000 | Abschreibung von Forderungen (Schadensfälle) | 2225 | | | 0,00 | 100,00 | -100,00 | 0,00 | 0,00 | 0,00 |
| 1/211110/728000 | Entgelte für sonstige Leistungen | 2225 | 3225 | 24 | 113 048,76 | 139 000,00 | -25 951,24 | 113 048,76 | 139 000,00 | -25 951,24 |
| SU 22 / 32 | Summe Aufwendungen / Auszahlungen operative Gebarung | | | | 113 498,01 | 140 000,00 | -26 501,99 | 113 498,01 | 139 900,00 | -26 401,99 |
| SA 0 / SA 1 | (0) Nettoergebnis (21 - 22) / (1) Geldfluss operative Gebarung (31 - 32) | | | | -44 282,01 | -76 000,00 | 31 717,99 | -45 703,98 | -75 900,00 | 30 196,02 |
| SU 23 | Summe Haushaltsrücklagen | | | | 0,00 | 0,00 | 0,00 | 0,00 | 0,00 | 0,00 |
| SA00 | Nettoergebnis nach Zuw./Entn. Haushaltsrücklagen (Saldo 0 +/- SU23) | | | | -44 282,01 | -76 000,00 | 31 717,99 | | | |
| Investive Gebarung | | | | | | | | | | |
| SU 33 | Summe Einzahlungen investive Gebarung | | | | | | | 0,00 | 0,00 | 0,00 |
| 1/211110/042000 | Amts-, Betriebs- und Geschäftsausstattung | | 3415 | 41 | 0,00 | 0,00 | 0,00 | 0,00 | 400,00 | -400,00 |
| SU 34 | Summe Auszahlungen investive Gebarung | | | | | | | 0,00 | 400,00 | -400,00 |
| SA2 | Saldo (2) Geldfluss aus der Investiven Gebarung (33 - 34) | | | | | | | 0,00 | -400,00 | 400,00 |
| SA3 | Saldo (3) Nettofinanzierungssaldo (Saldo 1 + Saldo 2) | | | | | | | -45 703,98 | -76 300,00 | 30 596,02 |
| Finanzierungstätigkeit | | | | | | | | | | |
| SU 35 | Summe Einzahlungen aus der Finanzierungstätigkeit | | | | | | | 0,00 | 0,00 | 0,00 |
| SU 36 | Summe Auszahlungen aus der Finanzierungstätigkeit | | | | | | | 0,00 | 0,00 | 0,00 |
| SA4 | Saldo (4) Geldfluss aus der Finanzierungstätigkeit (35 - 36) | | | | | | | 0,00 | 0,00 | 0,00 |
| SA5 | Saldo (5) Geldfluss aus der voranschlagswirksamen Gebarung (Saldo 3 + Saldo 4) | | | | | | | -45 703,98 | -76 300,00 | 30 596,02 |
| 211200 | Volksschule Molzbichl | | | | | | | | | |
| Operative Gebarung | | | | | | | | | | |
| 2/211200/811000 | Einnahmen aus Vermietung und Verpachtung | 2115 | 3115 | 14 | 1 548,11 | 1 500,00 | 48,11 | 1 548,11 | 1 500,00 | 48,11 |
| 2/211200/813000 | Erträge aus der Auflösung von Investitionszuschüssen (Kapitaltransfers) | 2127 | | | 18 856,96 | 18 900,00 | -43,04 | 0,00 | 0,00 | 0,00 |
| 2/211200/817200 | Erträge aus der Auflösung von sonstigen Rückstellungen - nicht konsum. Urlaube | 2117 | | | 78,79 | 0,00 | 78,79 | 0,00 | 0,00 | 0,00 |
| 2/211200/817210 | Erträge aus der Auflösung von sonstigen Rückstellungen - Zeitguthaben | 2117 | | | 1 204,08 | 0,00 | 1 204,08 | 0,00 | 0,00 | 0,00 |
| 2/211200/817400 | Erträge aus der Auflösung von sonstigen Rückstellungen - Abfertigungen | 2117 | | | 23 420,12 | 23 400,00 | 20,12 | 0,00 | 0,00 | 0,00 |
| 2/211200/817500 | Erträge aus der Auflösung von sonstigen Rückstellungen - Jubiläumswendungen | 2117 | | | 8 566,99 | 900,00 | 7 666,99 | 0,00 | 0,00 | 0,00 |
| 2/211200/829000 | Sonstige Erträge | 2116 | 3116 | 18 | 4 050,00 | 0,00 | 4 050,00 | 4 050,00 | 0,00 | 4 050,00 |
| 2/211200/860000 | Transfers von Bund, Bundesfonds und Bundeskammern | 2121 | 3121 | 15 | 102 750,00 | 107 500,00 | -4 750,00 | 102 750,00 | 107 500,00 | -4 750,00 |
| SU 21 / 31 | Summe Erträge / Einzahlungen operative Gebarung | | | | 160 475,05 | 152 200,00 | 8 275,05 | 108 348,11 | 109 000,00 | -651,89 |

| | | MVAG | | | Ergebnisrechnung | | | Finanzierungsrechnung | | |
|-----------------|---|------|------|------|------------------|------------|------------|-----------------------|------------|------------|
| | | EH | FH | VCQU | RA 2023 | VA 2023 | RA - VA | RA 2023 | VA 2023 | RA - VA |
| 1/211200/400000 | Geringwertige Wirtschaftsgüter des Anlagevermögens | 2221 | 3221 | 23 | 2 740,39 | 1 800,00 | 940,39 | 2 749,94 | 1 800,00 | 949,94 |
| 1/211200/400100 | Bekleidung | 2221 | 3221 | 23 | 314,36 | 300,00 | 14,36 | 174,56 | 300,00 | -125,44 |
| 1/211200/451000 | Brennstoffe | 2221 | 3221 | 23 | 18 800,43 | 24 500,00 | -5 699,57 | 18 800,43 | 24 500,00 | -5 699,57 |
| 1/211200/454000 | Reinigungsmittel | 2221 | 3221 | 23 | 2 955,14 | 1 500,00 | 1 455,14 | 2 955,14 | 1 500,00 | 1 455,14 |
| 1/211200/456000 | Schreib-, Zeichen- u. sonstige Büromittel | 2221 | 3221 | 23 | 428,70 | 400,00 | 28,70 | 370,75 | 400,00 | -29,25 |
| 1/211200/457000 | Druckwerke | 2221 | 3221 | 23 | 770,45 | 1 500,00 | -729,55 | 770,45 | 1 500,00 | -729,55 |
| 1/211200/457010 | Ausdrücke Drucker, Kopierer, HPC-Dual | 2221 | 3221 | 23 | 290,30 | 300,00 | -9,70 | 541,42 | 300,00 | 241,42 |
| 1/211200/458000 | Mittel zur ärztlichen Betreuung und Gesundheitsvorsorge | 2221 | 3221 | 23 | 0,00 | 100,00 | -100,00 | 8,00 | 100,00 | -92,00 |
| 1/211200/459000 | Sonstige Verbrauchsgüter | 2221 | 3221 | 23 | 20,93 | 300,00 | -279,07 | 20,93 | 300,00 | -279,07 |
| 1/211200/511000 | Geldbezüge für Vertragsbedienstete der Besoldungsgruppe II | 2211 | 3211 | 20 | 73 981,98 | 74 100,00 | -118,02 | 73 981,98 | 74 100,00 | -118,02 |
| 1/211200/566000 | Zuwendungen aus Anlass von Dienstjubiläen | 2212 | 3212 | 20 | 7 181,73 | 7 100,00 | 81,73 | 7 181,73 | 7 100,00 | 81,73 |
| 1/211200/569000 | Sonstige Nebengebühren | 2211 | 3211 | 20 | 31,54 | 0,00 | 31,54 | 31,54 | 0,00 | 31,54 |
| 1/211200/580000 | Dienstgeberbeiträge zum Ausgleichsfonds für Familienbeihilfen | 2212 | 3212 | 20 | 2 139,85 | 2 200,00 | -60,15 | 2 139,85 | 2 200,00 | -60,15 |
| 1/211200/582000 | Sonstige Dienstgeberbeiträge zur sozialen Sicherheit | 2212 | 3212 | 20 | 12 272,07 | 12 300,00 | -27,93 | 12 272,07 | 12 300,00 | -27,93 |
| 1/211200/590000 | Freiwillige Sozialleistungen | 2212 | 3212 | 20 | 150,00 | 200,00 | -50,00 | 150,00 | 200,00 | -50,00 |
| 1/211200/592000 | Dotierung von Rückstellungen für Jubiläumszuwendungen | 2214 | | | 214,75 | 300,00 | -85,25 | 0,00 | 0,00 | 0,00 |
| 1/211200/593000 | Dotierung von Rückstellungen für nicht konsumierte Urlaube | 2214 | | | 1 738,31 | 0,00 | 1 738,31 | 0,00 | 0,00 | 0,00 |
| 1/211200/593100 | Dotierung von Rückstellungen für nicht konsumierte Zeitguthaben | 2214 | | | 336,88 | 0,00 | 336,88 | 0,00 | 0,00 | 0,00 |
| 1/211200/600100 | Energiebezüge Strom | 2222 | 3222 | 24 | 8 083,80 | 9 000,00 | -916,20 | 8 083,80 | 9 000,00 | -916,20 |
| 1/211200/610000 | Instandhaltung Außenanlagen | 2224 | 3224 | 24 | 1 232,70 | 1 300,00 | -67,30 | 1 232,70 | 1 300,00 | -67,30 |
| 1/211200/614000 | Instandhaltung von Gebäuden | 2224 | 3224 | 24 | 157 694,64 | 170 000,00 | -12 305,36 | 157 760,87 | 170 000,00 | -12 239,13 |
| 1/211200/614200 | Instandhaltung der Heizungsanlage | 2224 | 3224 | 24 | 1 062,78 | 3 000,00 | -1 937,22 | 1 062,78 | 3 000,00 | -1 937,22 |
| 1/211200/616000 | Instandhaltung von Maschinen und maschinellen Anlagen | 2224 | 3224 | 24 | 0,00 | 1 000,00 | -1 000,00 | 0,00 | 1 000,00 | -1 000,00 |
| 1/211200/618000 | Instandhaltung von sonstigen Anlagen (Ausstattung) | 2224 | 3224 | 24 | 535,46 | 2 000,00 | -1 464,54 | 535,46 | 2 000,00 | -1 464,54 |
| 1/211200/618100 | Instandhaltung und Wartung EDV (Hardware/Software) | 2224 | 3224 | 24 | 856,44 | 500,00 | 356,44 | 856,44 | 500,00 | 356,44 |
| 1/211200/630000 | Postdienste | 2222 | 3222 | 24 | 0,00 | 200,00 | -200,00 | 0,00 | 200,00 | -200,00 |
| 1/211200/631000 | Telekommunikationsdienste | 2222 | 3222 | 24 | 1 984,05 | 2 000,00 | -15,95 | 1 984,05 | 2 000,00 | -15,95 |
| 1/211200/631010 | Telekommunikationsdienste (Brandmeldeanlage) | 2222 | 3222 | 24 | 5 555,45 | 5 300,00 | 255,45 | 5 530,00 | 5 300,00 | 230,00 |
| 1/211200/670000 | Versicherungen | 2222 | 3222 | 24 | 1 067,15 | 2 600,00 | -1 532,85 | 1 071,71 | 2 600,00 | -1 528,29 |

| | | MVAG | | | Ergebnisrechnung | | | Finanzierungsrechnung | | |
|-------------------------------|---|------|------|------|--------------------|--------------------|-------------------|-----------------------|--------------------|-------------------|
| | | EH | FH | VCQU | RA 2023 | VA 2023 | RA - VA | RA 2023 | VA 2023 | RA - VA |
| 1/211200/680300 | Planmäßige Abschreibung - Gebäude und Bauten | 2226 | | | 21 310,91 | 21 300,00 | 10,91 | 0,00 | 0,00 | 0,00 |
| 1/211200/680700 | Planmäßige Abschreibung - Amts-, Betriebs- und Geschäftsausstattung | 2226 | | | 4 791,45 | 4 800,00 | -8,55 | 0,00 | 0,00 | 0,00 |
| 1/211200/700000 | Miet- und Pachtaufwand | 2223 | 3223 | 24 | 0,00 | 100,00 | -100,00 | 0,00 | 100,00 | -100,00 |
| 1/211200/700010 | Miete Druck-u.Kopiergeräte | 2223 | 3223 | 24 | 1 381,94 | 2 300,00 | -918,06 | 1 381,94 | 2 300,00 | -918,06 |
| 1/211200/711000 | Gebühren für die Benützung von Gemeinde- einrichtungen und -anlagen | 2225 | 3225 | 24 | 5 737,60 | 5 200,00 | 537,60 | 5 737,60 | 5 200,00 | 537,60 |
| 1/211200/720109 | Kostenbeiträge Wihof Arbeiter | 2225 | 3225 | 24 | 13 573,00 | 3 300,00 | 10 273,00 | 13 573,00 | 3 300,00 | 10 273,00 |
| 1/211200/720209 | Kostenbeiträge Wihof KFZ, Geräte, Mat. | 2225 | 3225 | 24 | 1 920,17 | 300,00 | 1 620,17 | 1 920,17 | 300,00 | 1 620,17 |
| 1/211200/720309 | Interne Leistungsverr.Personalkosten | 2225 | 3225 | 24 | 3 564,31 | 3 400,00 | 164,31 | 3 564,31 | 3 400,00 | 164,31 |
| 1/211200/720409 | Interne Leistungsverr.Sachkosten Zentralamt | 2225 | 3225 | 24 | 0,00 | 1 500,00 | -1 500,00 | 0,00 | 1 500,00 | -1 500,00 |
| 1/211200/720509 | Interne Leistungsverrechnung Organkosten GR | 2225 | 3225 | 24 | 227,37 | 300,00 | -72,63 | 227,37 | 300,00 | -72,63 |
| 1/211200/724000 | Reisegebühren | 2225 | 3225 | 24 | 51,17 | 0,00 | 51,17 | 51,17 | 0,00 | 51,17 |
| 1/211200/728000 | Entgelte für sonstigen Leistungen von Gewerbetreibenden, Firmen und jur. Personen | 2225 | 3225 | 24 | 712,12 | 700,00 | 12,12 | 678,34 | 700,00 | -21,66 |
| 1/211200/728100 | Fremdleistungen Reinigung (GB2) | 2225 | 3225 | 24 | 0,00 | 500,00 | -500,00 | 0,00 | 500,00 | -500,00 |
| SU 22 / 32 | Summe Aufwendungen / Auszahlungen operative Gebarung | | | | 355 710,32 | 367 500,00 | -11 789,68 | 327 400,50 | 341 100,00 | -13 699,50 |
| SA 0 / SA 1 | (0) Nettoergebnis (21 - 22) / (1) Geldfluss operative Gebarung (31 - 32) | | | | -195 235,27 | -215 300,00 | 20 064,73 | -219 052,39 | -232 100,00 | 13 047,61 |
| 2/211200/894000 | Entnahmen von zweckgebundenen Haushaltsrücklagen | 2301 | | | 81 800,00 | 81 800,00 | 0,00 | 0,00 | 0,00 | 0,00 |
| SU 23 | Summe Haushaltsrücklagen | | | | 81 800,00 | 81 800,00 | 0,00 | 0,00 | 0,00 | 0,00 |
| SA00 | Nettoergebnis nach Zuw./Entn. Haushaltsrücklagen (Saldo 0 +/- SU23) | | | | -113 435,27 | -133 500,00 | 20 064,73 | | | |
| Investive Gebarung | | | | | | | | | | |
| SU 33 | Summe Einzahlungen investive Gebarung | | | | | | | 0,00 | 0,00 | 0,00 |
| 1/211200/042000 | Amts-, Betriebs- und Geschäftsausstattung | | 3415 | 41 | 0,00 | 0,00 | 0,00 | 0,00 | 1 000,00 | -1 000,00 |
| SU 34 | Summe Auszahlungen investive Gebarung | | | | | | | 0,00 | 1 000,00 | -1 000,00 |
| SA2 | Saldo (2) Geldfluss aus der Investiven Gebarung (33 - 34) | | | | | | | 0,00 | -1 000,00 | 1 000,00 |
| SA3 | Saldo (3) Nettofinanzierungssaldo (Saldo 1 + Saldo 2) | | | | | | | -219 052,39 | -233 100,00 | 14 047,61 |
| Finanzierungstätigkeit | | | | | | | | | | |
| SU 35 | Summe Einzahlungen aus der Finanzierungstätigkeit | | | | | | | 0,00 | 0,00 | 0,00 |
| SU 36 | Summe Auszahlungen aus der Finanzierungstätigkeit | | | | | | | 0,00 | 0,00 | 0,00 |
| SA4 | Saldo (4) Geldfluss aus der Finanzierungstätigkeit (35 - 36) | | | | | | | 0,00 | 0,00 | 0,00 |
| SA5 | Saldo (5) Geldfluss aus der voranschlagswirksamen Gebarung (Saldo 3 + Saldo 4) | | | | | | | -219 052,39 | -233 100,00 | 14 047,61 |

| | | MVAG | | | Ergebnisrechnung | | | Finanzierungsrechnung | | |
|-------------------------------|---|------|------|------|-------------------|-------------------|----------------|-----------------------|-------------------|----------------|
| | | EH | FH | VCQU | RA 2023 | VA 2023 | RA - VA | RA 2023 | VA 2023 | RA - VA |
| 211210 | GTS Volksschule Molzbichl | | | | | | | | | |
| Operative Gebarung | | | | | | | | | | |
| 2/211210/860000 | Laufende Transferzahlungen von Bund, Bundesfonds und Bundeskammern | 2121 | 3121 | 15 | 3 500,00 | 3 000,00 | 500,00 | 3 500,00 | 3 000,00 | 500,00 |
| 2/211210/861000 | Laufende Transferzahlungen von Ländern, Landesfonds und Landesammern | 2121 | 3121 | 15 | 8 000,00 | 8 000,00 | 0,00 | 8 000,00 | 8 000,00 | 0,00 |
| SU 21 / 31 | Summe Erträge / Einzahlungen operative Gebarung | | | | 11 500,00 | 11 000,00 | 500,00 | 11 500,00 | 11 000,00 | 500,00 |
| 1/211210/400000 | Geringwertige Wirtschaftsgüter des Anlagevermögens | 2221 | 3221 | 23 | 109,50 | 100,00 | 9,50 | 109,50 | 100,00 | 9,50 |
| 1/211210/456000 | Schreib-, Zeichen- u. sonstige Büromittel | 2221 | 3221 | 23 | 87,70 | 100,00 | -12,30 | 87,70 | 100,00 | -12,30 |
| 1/211210/457000 | Druckwerke | 2221 | 3221 | 23 | 175,45 | 100,00 | 75,45 | 175,45 | 100,00 | 75,45 |
| 1/211210/459000 | Sonstige Verbrauchsgüter | 2221 | 3221 | 23 | 0,00 | 100,00 | -100,00 | 0,00 | 100,00 | -100,00 |
| 1/211210/459100 | Feiern und Feste | 2221 | 3221 | 23 | 91,93 | 100,00 | -8,07 | 91,93 | 100,00 | -8,07 |
| 1/211210/728000 | Entgelte für sonstige Leistungen | 2225 | 3225 | 24 | 30 735,87 | 30 000,00 | 735,87 | 30 735,87 | 30 000,00 | 735,87 |
| SU 22 / 32 | Summe Aufwendungen / Auszahlungen operative Gebarung | | | | 31 200,45 | 30 500,00 | 700,45 | 31 200,45 | 30 500,00 | 700,45 |
| SA 0 / SA 1 | (0) Nettoergebnis (21 - 22) / (1) Geldfluss operative Gebarung (31 - 32) | | | | -19 700,45 | -19 500,00 | -200,45 | -19 700,45 | -19 500,00 | -200,45 |
| SU 23 | Summe Haushaltsrücklagen | | | | 0,00 | 0,00 | 0,00 | 0,00 | 0,00 | 0,00 |
| SA00 | Nettoergebnis nach Zuw./Entn. Haushaltsrücklagen (Saldo 0 +/- SU23) | | | | -19 700,45 | -19 500,00 | -200,45 | | | |
| Investive Gebarung | | | | | | | | | | |
| SU 33 | Summe Einzahlungen investive Gebarung | | | | | | | 0,00 | 0,00 | 0,00 |
| 1/211210/042000 | Amts-, Betriebs- und Geschäftsausstattung | | 3415 | 41 | 0,00 | 0,00 | 0,00 | 0,00 | 400,00 | -400,00 |
| SU 34 | Summe Auszahlungen investive Gebarung | | | | | | | 0,00 | 400,00 | -400,00 |
| SA2 | Saldo (2) Geldfluss aus der Investiven Gebarung (33 - 34) | | | | | | | 0,00 | -400,00 | 400,00 |
| SA3 | Saldo (3) Nettofinanzierungssaldo (Saldo 1 + Saldo 2) | | | | | | | -19 700,45 | -19 900,00 | 199,55 |
| Finanzierungstätigkeit | | | | | | | | | | |
| SU 35 | Summe Einzahlungen aus der Finanzierungstätigkeit | | | | | | | 0,00 | 0,00 | 0,00 |
| SU 36 | Summe Auszahlungen aus der Finanzierungstätigkeit | | | | | | | 0,00 | 0,00 | 0,00 |
| SA4 | Saldo (4) Geldfluss aus der Finanzierungstätigkeit (35 - 36) | | | | | | | 0,00 | 0,00 | 0,00 |
| SA5 | Saldo (5) Geldfluss aus der voranschlagswirksamen Gebarung (Saldo 3 + Saldo 4) | | | | | | | -19 700,45 | -19 900,00 | 199,55 |
| 213 | Sonderschulen | | | | | | | | | |
| 213000 | Antoniusschule | | | | | | | | | |
| Operative Gebarung | | | | | | | | | | |
| 2/213000/811000 | Einnahmen aus der Vermietung (Turnsaal) | 2115 | 3115 | 14 | 338,00 | 1 300,00 | -962,00 | 338,00 | 1 300,00 | -962,00 |
| 2/213000/817200 | Erträge aus der Auflösung von sonstigen Rückstellungen - nicht konsum. Urlaube | 2117 | | | 104,68 | 0,00 | 104,68 | 0,00 | 0,00 | 0,00 |

| | | MVAG | | | Ergebnisrechnung | | | Finanzierungsrechnung | | |
|-------------------|---|------|------|------|------------------|-----------------|------------------|-----------------------|-----------------|----------------|
| | | EH | FH | VCQU | RA 2023 | VA 2023 | RA - VA | RA 2023 | VA 2023 | RA - VA |
| 2/213000/817210 | Erträge aus der Auflösung von sonstigen Rückstellungen - Zeitguthaben | 2117 | | | 31,62 | 0,00 | 31,62 | 0,00 | 0,00 | 0,00 |
| 2/213000/817400 | Erträge aus der Auflösung von sonstigen Rückstellungen - Abfertigungen | 2117 | | | 5 079,43 | 5 000,00 | 79,43 | 0,00 | 0,00 | 0,00 |
| 2/213000/817500 | Erträge aus der Auflösung von sonstigen Rückstellungen - Jubiläumszuwendungen | 2117 | | | 121,58 | 500,00 | -378,42 | 0,00 | 0,00 | 0,00 |
| SU 21 / 31 | Summe Erträge / Einzahlungen operative Gebarung | | | | 5 675,31 | 6 800,00 | -1 124,69 | 338,00 | 1 300,00 | -962,00 |
| 1/213000/400000 | Geringwertige Wirtschaftsgüter des Anlagevermögens | 2221 | 3221 | 23 | 0,00 | 300,00 | -300,00 | 0,00 | 300,00 | -300,00 |
| 1/213000/400100 | Bekleidung | 2221 | 3221 | 23 | 27,45 | 200,00 | -172,55 | 27,45 | 200,00 | -172,55 |
| 1/213000/454000 | Reinigungsmittel | 2221 | 3221 | 23 | 1 599,55 | 1 500,00 | 99,55 | 1 599,55 | 1 500,00 | 99,55 |
| 1/213000/458000 | Mittel zur ärztlichen Betreuung und Gesundheitsvorsorge | 2221 | 3221 | 23 | 0,00 | 100,00 | -100,00 | 0,00 | 100,00 | -100,00 |
| 1/213000/459000 | Sonstige Verbrauchsgüter | 2221 | 3221 | 23 | 0,00 | 200,00 | -200,00 | 0,00 | 200,00 | -200,00 |
| 1/213000/511000 | Geldbezüge für Vertragsbedienstete der Besoldungsgruppe II | 2211 | 3211 | 20 | 37 606,96 | 37 600,00 | 6,96 | 37 606,96 | 37 600,00 | 6,96 |
| 1/213000/565000 | Mehrleistungsvergütungen | 2211 | 3211 | 20 | 345,36 | 500,00 | -154,64 | 345,36 | 500,00 | -154,64 |
| 1/213000/569000 | Sonstige Nebengebühren | 2211 | 3211 | 20 | 418,58 | 600,00 | -181,42 | 418,58 | 600,00 | -181,42 |
| 1/213000/580000 | Dienstgeberbeiträge zum Ausgleichsfonds für Familienbeihilfen | 2212 | 3212 | 20 | 1 419,84 | 1 400,00 | 19,84 | 1 419,84 | 1 400,00 | 19,84 |
| 1/213000/582000 | Sonstige Dienstgeberbeiträge zur sozialen Sicherheit | 2212 | 3212 | 20 | 7 727,78 | 7 800,00 | -72,22 | 7 727,78 | 7 800,00 | -72,22 |
| 1/213000/582300 | Sonstige Dienstgeberbeiträge zur sozialen Sicherheit | 2212 | 3212 | 20 | 60,39 | 200,00 | -139,61 | 60,39 | 200,00 | -139,61 |
| 1/213000/590000 | Freiwillige Sozialleistungen | 2212 | 3212 | 20 | 50,00 | 100,00 | -50,00 | 50,00 | 100,00 | -50,00 |
| 1/213000/592000 | Dotierung von Rückstellungen für Jubiläumszuwendungen | 2214 | | | 431,84 | 100,00 | 331,84 | 0,00 | 0,00 | 0,00 |
| 1/213000/593000 | Dotierung von Rückstellungen für nicht konsumierte Urlaube | 2214 | | | 641,88 | 0,00 | 641,88 | 0,00 | 0,00 | 0,00 |
| 1/213000/593100 | Dotierung von Rückstellungen für nicht konsumierte Zeitguthaben | 2214 | | | 197,03 | 0,00 | 197,03 | 0,00 | 0,00 | 0,00 |
| 1/213000/600100 | Energiebezüge Strom | 2222 | 3222 | 24 | 11 170,82 | 12 300,00 | -1 129,18 | 11 170,82 | 12 300,00 | -1 129,18 |
| 1/213000/600300 | Energiebezüge Fernwärme | 2222 | 3222 | 24 | 19 911,99 | 21 300,00 | -1 388,01 | 21 459,97 | 21 300,00 | 159,97 |
| 1/213000/614000 | Instandhaltung von Gebäuden | 2224 | 3224 | 24 | 5 261,29 | 3 900,00 | 1 361,29 | 5 363,45 | 3 900,00 | 1 463,45 |
| 1/213000/614200 | Instandhaltung der Heizungsanlage | 2224 | 3224 | 24 | 0,00 | 500,00 | -500,00 | 0,00 | 500,00 | -500,00 |
| 1/213000/616000 | Instandhaltung von Maschinen und maschinellen Anlagen | 2224 | 3224 | 24 | 307,75 | 2 100,00 | -1 792,25 | 307,75 | 2 100,00 | -1 792,25 |
| 1/213000/618000 | Instandhaltung von sonstigen Anlagen (Ausstattung) | 2224 | 3224 | 24 | 408,00 | 500,00 | -92,00 | 408,00 | 500,00 | -92,00 |
| 1/213000/631010 | Telekommunikationsdienste (Brandmeldeanlage) | 2222 | 3222 | 24 | 2 707,90 | 2 800,00 | -92,10 | 2 707,90 | 2 800,00 | -92,10 |
| 1/213000/670000 | Versicherungen | 2222 | 3222 | 24 | 3 074,46 | 2 900,00 | 174,46 | 3 076,55 | 2 900,00 | 176,55 |

| | | MVAG | | | Ergebnisrechnung | | | Finanzierungsrechnung | | |
|-------------------------------|---|------|------|------|--------------------|--------------------|------------------|-----------------------|--------------------|------------------|
| | | EH | FH | VCQU | RA 2023 | VA 2023 | RA - VA | RA 2023 | VA 2023 | RA - VA |
| 1/213000/700000 | Miet- und Pachtaufwand | 2223 | 3223 | 24 | 7 536,48 | 7 800,00 | -263,52 | 7 536,48 | 7 800,00 | -263,52 |
| 1/213000/711000 | Gebühren für die Benützung von Gemeindeeinrichtungen und -anlagen | 2225 | 3225 | 24 | 6 497,02 | 6 200,00 | 297,02 | 6 497,02 | 6 200,00 | 297,02 |
| 1/213000/720109 | Kostenbeiträge Wihof Arbeiter | 2225 | 3225 | 24 | 588,00 | 100,00 | 488,00 | 588,00 | 100,00 | 488,00 |
| 1/213000/720209 | Kostenbeiträge Wihof KFZ, Geräte, Mat. | 2225 | 3225 | 24 | 18,90 | 100,00 | -81,10 | 18,90 | 100,00 | -81,10 |
| 1/213000/724000 | Reisegebühren | 2225 | 3225 | 24 | 401,69 | 400,00 | 1,69 | 401,69 | 400,00 | 1,69 |
| 1/213000/728000 | Entgelte für sonstige Leistungen | 2225 | 3225 | 24 | 235,14 | 200,00 | 35,14 | 218,25 | 200,00 | 18,25 |
| SU 22 / 32 | Summe Aufwendungen / Auszahlungen operative Gebarung | | | | 108 646,10 | 111 700,00 | -3 053,90 | 109 010,69 | 111 600,00 | -2 589,31 |
| SA 0 / SA 1 | (0) Nettoergebnis (21 - 22) / (1) Geldfluss operative Gebarung (31 - 32) | | | | -102 970,79 | -104 900,00 | 1 929,21 | -108 672,69 | -110 300,00 | 1 627,31 |
| SU 23 | Summe Haushaltsrücklagen | | | | 0,00 | 0,00 | 0,00 | 0,00 | 0,00 | 0,00 |
| SA00 | Nettoergebnis nach Zuw./Entn. Haushaltsrücklagen (Saldo 0 +/- SU23) | | | | -102 970,79 | -104 900,00 | 1 929,21 | | | |
| Investive Gebarung | | | | | | | | | | |
| SU 33 | Summe Einzahlungen investive Gebarung | | | | | | | 0,00 | 0,00 | 0,00 |
| 1/213000/042000 | Amts-, Betriebs- und Geschäftsausstattung | | 3415 | 41 | 0,00 | 0,00 | 0,00 | 0,00 | 500,00 | -500,00 |
| SU 34 | Summe Auszahlungen investive Gebarung | | | | | | | 0,00 | 500,00 | -500,00 |
| SA2 | Saldo (2) Geldfluss aus der Investiven Gebarung (33 - 34) | | | | | | | 0,00 | -500,00 | 500,00 |
| SA3 | Saldo (3) Nettofinanzierungssaldo (Saldo 1 + Saldo 2) | | | | | | | -108 672,69 | -110 800,00 | 2 127,31 |
| Finanzierungstätigkeit | | | | | | | | | | |
| SU 35 | Summe Einzahlungen aus der Finanzierungstätigkeit | | | | | | | 0,00 | 0,00 | 0,00 |
| SU 36 | Summe Auszahlungen aus der Finanzierungstätigkeit | | | | | | | 0,00 | 0,00 | 0,00 |
| SA4 | Saldo (4) Geldfluss aus der Finanzierungstätigkeit (35 - 36) | | | | | | | 0,00 | 0,00 | 0,00 |
| SA5 | Saldo (5) Geldfluss aus der voranschlagswirksamen Gebarung (Saldo 3 + Saldo 4) | | | | | | | -108 672,69 | -110 800,00 | 2 127,31 |
| 215 | Allgemeinbildende höhere Schulen | | | | | | | | | |
| 215000 | Sportgymnasium | | | | | | | | | |
| Operative Gebarung | | | | | | | | | | |
| SU 21 / 31 | Summe Erträge / Einzahlungen operative Gebarung | | | | 0,00 | 0,00 | 0,00 | 0,00 | 0,00 | 0,00 |
| 1/215000/757000 | Transfers an private Organisationen ohne Erwerbszweck | 2234 | 3234 | 27 | 12 100,00 | 12 100,00 | 0,00 | 12 100,00 | 12 100,00 | 0,00 |
| SU 22 / 32 | Summe Aufwendungen / Auszahlungen operative Gebarung | | | | 12 100,00 | 12 100,00 | 0,00 | 12 100,00 | 12 100,00 | 0,00 |
| SA 0 / SA 1 | (0) Nettoergebnis (21 - 22) / (1) Geldfluss operative Gebarung (31 - 32) | | | | -12 100,00 | -12 100,00 | 0,00 | -12 100,00 | -12 100,00 | 0,00 |
| SU 23 | Summe Haushaltsrücklagen | | | | 0,00 | 0,00 | 0,00 | 0,00 | 0,00 | 0,00 |
| SA00 | Nettoergebnis nach Zuw./Entn. Haushaltsrücklagen (Saldo 0 +/- SU23) | | | | -12 100,00 | -12 100,00 | 0,00 | | | |
| Investive Gebarung | | | | | | | | | | |
| SU 33 | Summe Einzahlungen investive Gebarung | | | | | | | 0,00 | 0,00 | 0,00 |
| SU 34 | Summe Auszahlungen investive Gebarung | | | | | | | 0,00 | 0,00 | 0,00 |
| SA2 | Saldo (2) Geldfluss aus der Investiven Gebarung (33 - 34) | | | | | | | 0,00 | 0,00 | 0,00 |
| SA3 | Saldo (3) Nettofinanzierungssaldo (Saldo 1 + Saldo 2) | | | | | | | -12 100,00 | -12 100,00 | 0,00 |

| | MVAG EH | MVAG FH | VCQU | Ergebnisrechnung | | | Finanzierungsrechnung | | | |
|---|------------|------------|------|------------------|-------------|------------|-----------------------|-------------|------------|---------|
| | | | | RA 2023 | VA 2023 | RA - VA | RA 2023 | VA 2023 | RA - VA | |
| Finanzierungstätigkeit | | | | | | | | | | |
| SU 35 | | | | | | | 0,00 | 0,00 | 0,00 | |
| SU 36 | | | | | | | 0,00 | 0,00 | 0,00 | |
| SA4 | | | | | | | 0,00 | 0,00 | 0,00 | |
| SA5 | | | | | | | -12 100,00 | -12 100,00 | 0,00 | |
| 22 Berufsbildender Unterricht; Anstalten der Lehrer- und Erzieherbildung | | | | | | | | | | |
| 220 Berufsbildende Pflichtschulen | | | | | | | | | | |
| 220000 Berufsschulen | | | | | | | | | | |
| Operative Gebarung | | | | | | | | | | |
| SU 21 / 31 | | | | 0,00 | 0,00 | 0,00 | 0,00 | 0,00 | 0,00 | |
| 1/220000/751500 | | 2231 | 3231 | 26 | 342 731,37 | 343 400,00 | -668,63 | 342 731,37 | 343 400,00 | -668,63 |
| Transfers an Länder, Landesfonds und Landeskammern - Schulerhaltungsbeitrag Berufsschulen | | | | | | | | | | |
| SU 22 / 32 | | | | 342 731,37 | 343 400,00 | -668,63 | 342 731,37 | 343 400,00 | -668,63 | |
| SA 0 / SA 1 | | | | -342 731,37 | -343 400,00 | 668,63 | -342 731,37 | -343 400,00 | 668,63 | |
| SU 23 | | | | 0,00 | 0,00 | 0,00 | 0,00 | 0,00 | 0,00 | |
| SA00 | | | | -342 731,37 | -343 400,00 | 668,63 | | | | |
| Investive Gebarung | | | | | | | | | | |
| SU 33 | | | | | | | 0,00 | 0,00 | 0,00 | |
| SU 34 | | | | | | | 0,00 | 0,00 | 0,00 | |
| SA2 | | | | | | | 0,00 | 0,00 | 0,00 | |
| SA3 | | | | | | | -342 731,37 | -343 400,00 | 668,63 | |
| Finanzierungstätigkeit | | | | | | | | | | |
| SU 35 | | | | | | | 0,00 | 0,00 | 0,00 | |
| SU 36 | | | | | | | 0,00 | 0,00 | 0,00 | |
| SA4 | | | | | | | 0,00 | 0,00 | 0,00 | |
| SA5 | | | | | | | -342 731,37 | -343 400,00 | 668,63 | |
| 23 Förderung des Unterrichts | | | | | | | | | | |
| 232 Schülerbetreuung | | | | | | | | | | |
| 232000 Schülerbetreuung | | | | | | | | | | |
| Operative Gebarung | | | | | | | | | | |
| SU 21 / 31 | | | | 0,00 | 0,00 | 0,00 | 0,00 | 0,00 | 0,00 | |
| 1/232000/755000 | | 2233 | 3233 | 27 | 12 024,25 | 12 000,00 | 24,25 | 12 024,25 | 12 000,00 | 24,25 |
| Laufende Transferzahlungen an Unternehmungen (Transporte) | | | | | | | | | | |

| | | MVAG | | | Ergebnisrechnung | | | Finanzierungsrechnung | | |
|-------------------------------|---|------|------|------|-------------------|-------------------|------------------|-----------------------|-------------------|------------------|
| | | EH | FH | VCQU | RA 2023 | VA 2023 | RA - VA | RA 2023 | VA 2023 | RA - VA |
| 1/232000/768000 | Laufende Transferzahlungen an private Haushalte | 2234 | 3234 | 27 | 0,00 | 3 000,00 | -3 000,00 | 0,00 | 3 000,00 | -3 000,00 |
| SU 22 / 32 | Summe Aufwendungen / Auszahlungen operative Gebarung | | | | 12 024,25 | 15 000,00 | -2 975,75 | 12 024,25 | 15 000,00 | -2 975,75 |
| SA 0 / SA 1 | (0) Nettoergebnis (21 - 22) / (1) Geldfluss operative Gebarung (31 - 32) | | | | -12 024,25 | -15 000,00 | 2 975,75 | -12 024,25 | -15 000,00 | 2 975,75 |
| SU 23 | Summe Haushaltsrücklagen | | | | 0,00 | 0,00 | 0,00 | 0,00 | 0,00 | 0,00 |
| SA00 | Nettoergebnis nach Zuw./Entn. Haushaltsrücklagen (Saldo 0 +/- SU23) | | | | -12 024,25 | -15 000,00 | 2 975,75 | | | |
| Investive Gebarung | | | | | | | | | | |
| SU 33 | Summe Einzahlungen investive Gebarung | | | | | | | 0,00 | 0,00 | 0,00 |
| SU 34 | Summe Auszahlungen investive Gebarung | | | | | | | 0,00 | 0,00 | 0,00 |
| SA2 | Saldo (2) Geldfluss aus der Investiven Gebarung (33 - 34) | | | | | | | 0,00 | 0,00 | 0,00 |
| SA3 | Saldo (3) Nettofinanzierungssaldo (Saldo 1 + Saldo 2) | | | | | | | -12 024,25 | -15 000,00 | 2 975,75 |
| Finanzierungstätigkeit | | | | | | | | | | |
| SU 35 | Summe Einzahlungen aus der Finanzierungstätigkeit | | | | | | | 0,00 | 0,00 | 0,00 |
| SU 36 | Summe Auszahlungen aus der Finanzierungstätigkeit | | | | | | | 0,00 | 0,00 | 0,00 |
| SA4 | Saldo (4) Geldfluss aus der Finanzierungstätigkeit (35 - 36) | | | | | | | 0,00 | 0,00 | 0,00 |
| SA5 | Saldo (5) Geldfluss aus der voranschlagswirksamen Gebarung (Saldo 3 + Saldo 4) | | | | | | | -12 024,25 | -15 000,00 | 2 975,75 |
| 24 | Vorschulische Erziehung | | | | | | | | | |
| 240 | Kindergärten | | | | | | | | | |
| 240000 | Kindergarten West | | | | | | | | | |
| Operative Gebarung | | | | | | | | | | |
| 2/240000/810000 | Leistungserlöse | 2114 | 3114 | 13 | 85,19 | 11 000,00 | -10 914,81 | 93,06 | 11 000,00 | -10 906,94 |
| 2/240000/813000 | Erträge aus der Auflösung von Investitionszuschüssen (Kapitaltransfers) | 2127 | | | 105,84 | 100,00 | 5,84 | 0,00 | 0,00 | 0,00 |
| 2/240000/817200 | Erträge aus der Auflösung von sonstigen Rückstellungen - nicht konsum. Urlaube | 2117 | | | 198,28 | 0,00 | 198,28 | 0,00 | 0,00 | 0,00 |
| 2/240000/817210 | Erträge aus der Auflösung von sonstigen Rückstellungen - Zeitguthaben | 2117 | | | 1 059,47 | 0,00 | 1 059,47 | 0,00 | 0,00 | 0,00 |
| 2/240000/817400 | Erträge aus der Auflösung von sonstigen Rückstellungen - Abfertigungen | 2117 | | | 1 946,20 | 2 400,00 | -453,80 | 0,00 | 0,00 | 0,00 |
| 2/240000/817500 | Erträge aus der Auflösung von sonstigen Rückstellungen - Jubiläumswendungen | 2117 | | | 6 205,71 | 10 600,00 | -4 394,29 | 0,00 | 0,00 | 0,00 |
| 2/240000/829000 | Sonstige Einnahmen | 2116 | 3116 | 18 | 248,00 | 0,00 | 248,00 | 250,00 | 0,00 | 250,00 |
| 2/240000/861000 | Laufende Transferzahlungen vom Land | 2121 | 3121 | 15 | 53 532,54 | 74 000,00 | -20 467,46 | 53 532,54 | 74 000,00 | -20 467,46 |
| 2/240000/861500 | Kärntner Kinder-Stipendium | 2121 | 3121 | 15 | 38 336,74 | 16 000,00 | 22 336,74 | 38 336,74 | 16 000,00 | 22 336,74 |
| 2/240000/861510 | Transfers von Ländern (Förderung Personalkosten) | 2121 | 3121 | 15 | 34 600,00 | 0,00 | 34 600,00 | 34 600,00 | 0,00 | 34 600,00 |

| | | MVAG | | | Ergebnisrechnung | | | Finanzierungsrechnung | | |
|-------------------|--|------|------|------|-------------------|-------------------|------------------|-----------------------|-------------------|------------------|
| | | EH | FH | VCQU | RA 2023 | VA 2023 | RA - VA | RA 2023 | VA 2023 | RA - VA |
| 2/240000/863000 | Transfers von sonstigen Trägern öffentlichen Rechts und Sozialversicherungsträgern | 2121 | 3121 | 15 | 1 030,00 | 0,00 | 1 030,00 | 1 030,00 | 0,00 | 1 030,00 |
| SU 21 / 31 | Summe Erträge / Einzahlungen operative Gebarung | | | | 137 347,97 | 114 100,00 | 23 247,97 | 127 842,34 | 101 000,00 | 26 842,34 |
| 1/240000/400000 | Geringwertige Wirtschaftsgüter des Anlagevermögens | 2221 | 3221 | 23 | 1 584,28 | 800,00 | 784,28 | 1 584,28 | 800,00 | 784,28 |
| 1/240000/400100 | Bekleidung | 2221 | 3221 | 23 | 165,38 | 200,00 | -34,62 | 165,38 | 200,00 | -34,62 |
| 1/240000/400200 | Spielzeug | 2221 | 3221 | 23 | 448,10 | 800,00 | -351,90 | 448,10 | 800,00 | -351,90 |
| 1/240000/454000 | Reinigungsmittel | 2221 | 3221 | 23 | 950,08 | 500,00 | 450,08 | 950,08 | 500,00 | 450,08 |
| 1/240000/456000 | Schreib-, Zeichen- u. sonstige Büromittel | 2221 | 3221 | 23 | 199,38 | 300,00 | -100,62 | 199,38 | 300,00 | -100,62 |
| 1/240000/457000 | Druckwerke | 2221 | 3221 | 23 | 145,27 | 300,00 | -154,73 | 145,27 | 300,00 | -154,73 |
| 1/240000/457010 | Ausdrücke Drucker, Kopierer, HPC-Dual | 2221 | 3221 | 23 | 303,85 | 300,00 | 3,85 | 385,40 | 300,00 | 85,40 |
| 1/240000/458000 | Mittel zur ärztlichen Betreuung und Gesundheitsvorsorge | 2221 | 3221 | 23 | 0,00 | 100,00 | -100,00 | 0,00 | 100,00 | -100,00 |
| 1/240000/459000 | Sonstige Verbrauchsgüter | 2221 | 3221 | 23 | 333,61 | 500,00 | -166,39 | 333,61 | 500,00 | -166,39 |
| 1/240000/459100 | Feiern und Feste | 2221 | 3221 | 23 | 837,94 | 1 000,00 | -162,06 | 837,94 | 1 000,00 | -162,06 |
| 1/240000/510000 | Geldbezüge für Vertragsbedienstete der Besoldungsgruppe I | 2211 | 3211 | 20 | 84 195,30 | 83 100,00 | 1 095,30 | 84 195,30 | 83 100,00 | 1 095,30 |
| 1/240000/511000 | Geldbezüge für Vertragsbedienstete der Besoldungsgruppe II | 2211 | 3211 | 20 | 76 404,16 | 76 500,00 | -95,84 | 76 404,16 | 76 500,00 | -95,84 |
| 1/240000/522000 | Geldbezüge der nicht ganzjährig beschäftigten Angestellten | 2211 | 3211 | 20 | 0,00 | 1 200,00 | -1 200,00 | 0,00 | 1 200,00 | -1 200,00 |
| 1/240000/565000 | Mehrleistungsvergütungen | 2211 | 3211 | 20 | 0,00 | 300,00 | -300,00 | 0,00 | 300,00 | -300,00 |
| 1/240000/569000 | Sonstige Nebengebühren | 2211 | 3211 | 20 | 132,60 | 300,00 | -167,40 | 132,60 | 300,00 | -167,40 |
| 1/240000/580000 | Dienstgeberbeiträge zum Ausgleichsfonds für Familienbeihilfen | 2212 | 3212 | 20 | 5 956,77 | 6 000,00 | -43,23 | 5 956,77 | 6 000,00 | -43,23 |
| 1/240000/582000 | Sonstige Dienstgeberbeiträge zur sozialen Sicherheit | 2212 | 3212 | 20 | 34 353,64 | 34 500,00 | -146,36 | 34 353,64 | 34 500,00 | -146,36 |
| 1/240000/590000 | Freiwillige Sozialleistungen | 2212 | 3212 | 20 | 1 062,68 | 1 100,00 | -37,32 | 1 062,68 | 1 100,00 | -37,32 |
| 1/240000/590100 | Sonstige Leistungen Fortbildung | 2212 | 3212 | 20 | 0,00 | 200,00 | -200,00 | 0,00 | 200,00 | -200,00 |
| 1/240000/592000 | Dotierung von Rückstellungen für Jubiläumszuwendungen | 2214 | | | 111,70 | 0,00 | 111,70 | 0,00 | 0,00 | 0,00 |
| 1/240000/593000 | Dotierung von Rückstellungen für nicht konsumierte Urlaube | 2214 | | | 845,67 | 0,00 | 845,67 | 0,00 | 0,00 | 0,00 |
| 1/240000/593100 | Dotierung von Rückstellungen für nicht konsumierte Zeitguthaben | 2214 | | | 104,94 | 0,00 | 104,94 | 0,00 | 0,00 | 0,00 |
| 1/240000/600100 | Energiebezüge Strom | 2222 | 3222 | 24 | 2 798,75 | 3 700,00 | -901,25 | 2 798,75 | 3 700,00 | -901,25 |
| 1/240000/600200 | Energiebezüge Gas | 2222 | 3222 | 24 | 14 456,85 | 16 000,00 | -1 543,15 | 14 456,85 | 16 000,00 | -1 543,15 |
| 1/240000/610000 | Instandhaltung von Grund und Boden | 2224 | 3224 | 24 | 213,10 | 2 300,00 | -2 086,90 | 213,10 | 2 300,00 | -2 086,90 |
| 1/240000/613000 | Instandhaltung von sonstigen Grundstückseinrichtungen | 2224 | 3224 | 24 | 89,22 | 14 000,00 | -13 910,78 | 89,22 | 14 000,00 | -13 910,78 |
| 1/240000/614000 | Instandhaltung von Gebäuden | 2224 | 3224 | 24 | 2 599,81 | 2 700,00 | -100,19 | 2 645,18 | 2 700,00 | -54,82 |

| | | MVAG | | | Ergebnisrechnung | | | Finanzierungsrechnung | | |
|-------------------------------|---|------|------|------|--------------------|--------------------|-------------------|-----------------------|--------------------|-------------------|
| | | EH | FH | VCQU | RA 2023 | VA 2023 | RA - VA | RA 2023 | VA 2023 | RA - VA |
| 1/240000/618000 | Instandhaltung von sonstigen Anlagen (Ausstattung) | 2224 | 3224 | 24 | 365,29 | 500,00 | -134,71 | 365,29 | 500,00 | -134,71 |
| 1/240000/618100 | Instandhaltung und Wartung EDV (Hardware/Software) | 2224 | 3224 | 24 | 0,00 | 100,00 | -100,00 | 0,00 | 100,00 | -100,00 |
| 1/240000/630000 | Postdienste | 2222 | 3222 | 24 | 117,37 | 300,00 | -182,63 | 117,54 | 300,00 | -182,46 |
| 1/240000/631000 | Telekommunikationsdienste | 2222 | 3222 | 24 | 649,99 | 800,00 | -150,01 | 643,99 | 800,00 | -156,01 |
| 1/240000/670000 | Versicherungen | 2222 | 3222 | 24 | 2 395,52 | 2 500,00 | -104,48 | 2 402,93 | 2 500,00 | -97,07 |
| 1/240000/680300 | Planmäßige Abschreibung - Gebäude und Bauten | 2226 | | | 11 901,88 | 11 900,00 | 1,88 | 0,00 | 0,00 | 0,00 |
| 1/240000/680700 | Planmäßige Abschreibung - Amts-, Betriebs- und Geschäftsausstattung | 2226 | | | 1 182,62 | 700,00 | 482,62 | 0,00 | 0,00 | 0,00 |
| 1/240000/700000 | Miet- und Pachtaufwand | 2223 | 3223 | 24 | 0,00 | 100,00 | -100,00 | 0,00 | 100,00 | -100,00 |
| 1/240000/700010 | Miete Druck-u.Kopiergeräte | 2223 | 3223 | 24 | 120,12 | 100,00 | 20,12 | 120,12 | 100,00 | 20,12 |
| 1/240000/700020 | Miete Kommunikationsanlage | 2223 | 3223 | 24 | 303,30 | 300,00 | 3,30 | 297,80 | 300,00 | -2,20 |
| 1/240000/711000 | Gebühren für die Benützung von Gemeindeeinrichtungen und -anlagen | 2225 | 3225 | 24 | 2 190,79 | 2 100,00 | 90,79 | 2 190,79 | 2 100,00 | 90,79 |
| 1/240000/720109 | Kostenbeiträge Wihof Arbeiter | 2225 | 3225 | 24 | 759,50 | 2 000,00 | -1 240,50 | 759,50 | 2 000,00 | -1 240,50 |
| 1/240000/720209 | Kostenbeiträge Wihof KFZ, Geräte, Mat. | 2225 | 3225 | 24 | 161,11 | 300,00 | -138,89 | 161,11 | 300,00 | -138,89 |
| 1/240000/720309 | Interne Leistungsverr.Personalkosten | 2225 | 3225 | 24 | 3 088,64 | 4 000,00 | -911,36 | 3 088,64 | 4 000,00 | -911,36 |
| 1/240000/720409 | Interne Leistungsverr.Sachkosten Zentralamt | 2225 | 3225 | 24 | 0,00 | 1 700,00 | -1 700,00 | 0,00 | 1 700,00 | -1 700,00 |
| 1/240000/720509 | Interne Leistungsverrechnung Organkosten GR | 2225 | 3225 | 24 | 246,26 | 1 100,00 | -853,74 | 246,26 | 1 100,00 | -853,74 |
| 1/240000/724000 | Reisegebühren | 2225 | 3225 | 24 | 37,00 | 200,00 | -163,00 | 37,00 | 200,00 | -163,00 |
| 1/240000/728000 | Entgelte für sonstige Leistungen (Rundfunk) | 2225 | 3225 | 24 | 1 002,85 | 900,00 | 102,85 | 828,29 | 900,00 | -71,71 |
| 1/240000/728100 | Entgelte für sonstige Leistungen | 2225 | 3225 | 24 | 461,80 | 500,00 | -38,20 | 461,80 | 500,00 | -38,20 |
| SU 22 / 32 | Summe Aufwendungen / Auszahlungen operative Gebarung | | | | 253 277,12 | 276 800,00 | -23 522,88 | 239 078,75 | 264 200,00 | -25 121,25 |
| SA 0 / SA 1 | (0) Nettoergebnis (21 - 22) / (1) Geldfluss operative Gebarung (31 - 32) | | | | -115 929,15 | -162 700,00 | 46 770,85 | -111 236,41 | -163 200,00 | 51 963,59 |
| SU 23 | Summe Haushaltsrücklagen | | | | 0,00 | 0,00 | 0,00 | 0,00 | 0,00 | 0,00 |
| SA00 | Nettoergebnis nach Zuw./Entn. Haushaltsrücklagen (Saldo 0 +/- SU23) | | | | -115 929,15 | -162 700,00 | 46 770,85 | | | |
| Investive Gebarung | | | | | | | | | | |
| SU 33 | Summe Einzahlungen investive Gebarung | | | | | | | 0,00 | 0,00 | 0,00 |
| 1/240000/042000 | Amts-, Betriebs- und Geschäftsausstattung | | 3415 | 41 | 0,00 | 0,00 | 0,00 | 9 989,26 | 1 300,00 | 8 689,26 |
| SU 34 | Summe Auszahlungen investive Gebarung | | | | | | | 9 989,26 | 1 300,00 | 8 689,26 |
| SA2 | Saldo (2) Geldfluss aus der Investiven Gebarung (33 - 34) | | | | | | | -9 989,26 | -1 300,00 | -8 689,26 |
| SA3 | Saldo (3) Nettofinanzierungssaldo (Saldo 1 + Saldo 2) | | | | | | | -121 225,67 | -164 500,00 | 43 274,33 |
| Finanzierungstätigkeit | | | | | | | | | | |
| SU 35 | Summe Einzahlungen aus der Finanzierungstätigkeit | | | | | | | 0,00 | 0,00 | 0,00 |
| SU 36 | Summe Auszahlungen aus der Finanzierungstätigkeit | | | | | | | 0,00 | 0,00 | 0,00 |

| | | MVAG | | | Ergebnisrechnung | | | Finanzierungsrechnung | | |
|---------------------------|---|------|------|------|-------------------|-------------------|------------------|-----------------------|--------------------|------------------|
| | | EH | FH | VCQU | RA 2023 | VA 2023 | RA - VA | RA 2023 | VA 2023 | RA - VA |
| SA4 | Saldo (4) Geldfluss aus der Finanzierungstätigkeit (35 – 36) | | | | | | | 0,00 | 0,00 | 0,00 |
| SA5 | Saldo (5) Geldfluss aus der voranschlagswirksamen Gebarung (Saldo 3 + Saldo 4) | | | | | | | -121 225,67 | -164 500,00 | 43 274,33 |
| 240100 | Kindergarten Ost | | | | | | | | | |
| Operative Gebarung | | | | | | | | | | |
| 2/240100/810000 | Leistungserlöse (Elternbeiträge) | 2114 | 3114 | 13 | 135,74 | 43 000,00 | -42 864,26 | 152,14 | 43 000,00 | -42 847,86 |
| 2/240100/810010 | Verpflegungskostenersätze | 2114 | 3114 | 13 | 40 996,95 | 39 000,00 | 1 996,95 | 41 146,70 | 39 000,00 | 2 146,70 |
| 2/240100/813000 | Erträge aus der Auflösung von Investitionszuschüssen (Kapitaltransfers) | 2127 | | | 14 011,79 | 13 800,00 | 211,79 | 0,00 | 0,00 | 0,00 |
| 2/240100/817200 | Erträge aus der Auflösung von sonstigen Rückstellungen - nicht konsum. Urlaube | 2117 | | | 4 336,53 | 0,00 | 4 336,53 | 0,00 | 0,00 | 0,00 |
| 2/240100/817210 | Erträge aus der Auflösung von sonstigen Rückstellungen - Zeitguthaben | 2117 | | | 3 247,67 | 0,00 | 3 247,67 | 0,00 | 0,00 | 0,00 |
| 2/240100/817400 | Erträge aus der Auflösung von sonstigen Rückstellungen - Abfertigungen | 2117 | | | 57 496,80 | 55 500,00 | 1 996,80 | 0,00 | 0,00 | 0,00 |
| 2/240100/817500 | Erträge aus der Auflösung von sonstigen Rückstellungen - Jubiläumszuwendungen | 2117 | | | 5 464,45 | 20 000,00 | -14 535,55 | 0,00 | 0,00 | 0,00 |
| 2/240100/829000 | Sonstige Einnahmen | 2116 | 3116 | 18 | 8 241,86 | 4 100,00 | 4 141,86 | 8 247,86 | 4 100,00 | 4 147,86 |
| 2/240100/860000 | Transfers von Bund, Bundesfonds und Bundeskammern | 2121 | 3121 | 15 | 0,00 | 40 000,00 | -40 000,00 | 0,00 | 40 000,00 | -40 000,00 |
| 2/240100/861000 | Laufende Transferzahlungen vom Land | 2121 | 3121 | 15 | 128 497,17 | 180 000,00 | -51 502,83 | 128 497,17 | 180 000,00 | -51 502,83 |
| 2/240100/861500 | Kärntner Kinder-Stipendium | 2121 | 3121 | 15 | 133 380,10 | 64 000,00 | 69 380,10 | 133 380,10 | 64 000,00 | 69 380,10 |
| 2/240100/861510 | Transfers von Ländern (Förderung Personalkosten) | 2121 | 3121 | 15 | 92 000,00 | 0,00 | 92 000,00 | 92 000,00 | 0,00 | 92 000,00 |
| 2/240100/863000 | Transfers von sonstigen Trägern öffentlichen Rechts und Sozialversicherungsträgern | 2121 | 3121 | 15 | 1 090,00 | 0,00 | 1 090,00 | 1 090,00 | 0,00 | 1 090,00 |
| SU 21 / 31 | Summe Erträge / Einzahlungen operative Gebarung | | | | 488 899,06 | 459 400,00 | 29 499,06 | 404 513,97 | 370 100,00 | 34 413,97 |
| 1/240100/400000 | Geringwertige Wirtschaftsgüter des Anlagevermögens | 2221 | 3221 | 23 | 911,43 | 1 200,00 | -288,57 | 911,43 | 1 200,00 | -288,57 |
| 1/240100/400100 | Bekleidung | 2221 | 3221 | 23 | 49,91 | 300,00 | -250,09 | 49,91 | 300,00 | -250,09 |
| 1/240100/400200 | Spielzeug | 2221 | 3221 | 23 | 859,54 | 1 000,00 | -140,46 | 859,54 | 1 000,00 | -140,46 |
| 1/240100/430000 | Lebensmittel | 2221 | 3221 | 23 | 39 945,08 | 43 800,00 | -3 854,92 | 39 945,08 | 43 800,00 | -3 854,92 |
| 1/240100/454000 | Reinigungsmittel | 2221 | 3221 | 23 | 1 425,38 | 1 500,00 | -74,62 | 1 425,38 | 1 500,00 | -74,62 |
| 1/240100/456000 | Schreib-, Zeichen- u. sonstige Büromittel | 2221 | 3221 | 23 | 177,84 | 300,00 | -122,16 | 177,84 | 300,00 | -122,16 |
| 1/240100/457000 | Druckwerke | 2221 | 3221 | 23 | 154,81 | 300,00 | -145,19 | 154,81 | 300,00 | -145,19 |
| 1/240100/457010 | Ausdrucke Drucker, Kopierer, HPC-Dual | 2221 | 3221 | 23 | 569,83 | 500,00 | 69,83 | 720,54 | 500,00 | 220,54 |
| 1/240100/458000 | Mittel zur ärztlichen Betreuung und Gesundheitsvorsorge | 2221 | 3221 | 23 | 140,41 | 100,00 | 40,41 | 140,41 | 100,00 | 40,41 |
| 1/240100/459000 | Sonstige Verbrauchsgüter | 2221 | 3221 | 23 | 1 198,61 | 700,00 | 498,61 | 1 198,61 | 700,00 | 498,61 |
| 1/240100/459100 | Feiern und Feste | 2221 | 3221 | 23 | 988,48 | 1 200,00 | -211,52 | 988,48 | 1 200,00 | -211,52 |

| | | MVAG | | | Ergebnisrechnung | | | Finanzierungsrechnung | | |
|-----------------|--|------|------|------|------------------|------------|------------|-----------------------|------------|------------|
| | | EH | FH | VCQU | RA 2023 | VA 2023 | RA - VA | RA 2023 | VA 2023 | RA - VA |
| 1/240100/510000 | Geldbezüge für Vertragsbedienstete der Besoldungsgruppe I | 2211 | 3211 | 20 | 362 628,51 | 361 100,00 | 1 528,51 | 362 628,51 | 361 100,00 | 1 528,51 |
| 1/240100/511000 | Geldbezüge für Vertragsbedienstete der Besoldungsgruppe II | 2211 | 3211 | 20 | 228 501,59 | 226 600,00 | 1 901,59 | 228 501,59 | 226 600,00 | 1 901,59 |
| 1/240100/522000 | Angestellte nicht ganzjährig beschäftigt (Ferialbeschäftigte) | 2211 | 3211 | 20 | 311,12 | 1 300,00 | -988,88 | 311,12 | 1 300,00 | -988,88 |
| 1/240100/565000 | Mehrleistungsvergütungen | 2211 | 3211 | 20 | 4 056,15 | 900,00 | 3 156,15 | 4 056,15 | 900,00 | 3 156,15 |
| 1/240100/569000 | Sonstige Nebengebühren | 2211 | 3211 | 20 | 208,20 | 200,00 | 8,20 | 208,20 | 200,00 | 8,20 |
| 1/240100/580000 | Dienstgeberbeiträge zum Ausgleichsfonds für Familienbeihilfen | 2212 | 3212 | 20 | 22 060,29 | 21 900,00 | 160,29 | 22 060,29 | 21 900,00 | 160,29 |
| 1/240100/582000 | Sonstige Dienstgeberbeiträge zur sozialen Sicherheit | 2212 | 3212 | 20 | 125 259,17 | 124 200,00 | 1 059,17 | 125 259,17 | 124 200,00 | 1 059,17 |
| 1/240100/582300 | Sonstige Dienstgeberbeiträge zur sozialen Sicherheit | 2212 | 3212 | 20 | 259,21 | 600,00 | -340,79 | 259,21 | 600,00 | -340,79 |
| 1/240100/590000 | Freiwillige Sozialleistungen | 2212 | 3212 | 20 | 2 716,52 | 2 800,00 | -83,48 | 2 716,52 | 2 800,00 | -83,48 |
| 1/240100/590100 | Sonstige Leistungen Fortbildung | 2212 | 3212 | 20 | 440,00 | 400,00 | 40,00 | 440,00 | 400,00 | 40,00 |
| 1/240100/592000 | Dotierung von Rückstellungen für Jubiläumswendungen | 2214 | | | 939,30 | 900,00 | 39,30 | 0,00 | 0,00 | 0,00 |
| 1/240100/593000 | Dotierung von Rückstellungen für nicht konsumierte Urlaube | 2214 | | | 12 718,70 | 0,00 | 12 718,70 | 0,00 | 0,00 | 0,00 |
| 1/240100/593100 | Dotierung von Rückstellungen für nicht konsumierte Zeitguthaben | 2214 | | | 4 478,22 | 0,00 | 4 478,22 | 0,00 | 0,00 | 0,00 |
| 1/240100/600100 | Energiebezüge Strom | 2222 | 3222 | 24 | 8 442,12 | 10 200,00 | -1 757,88 | 8 442,12 | 10 200,00 | -1 757,88 |
| 1/240100/600300 | Energiebezüge Fernwärme | 2222 | 3222 | 24 | 17 202,45 | 23 500,00 | -6 297,55 | 18 352,22 | 23 500,00 | -5 147,78 |
| 1/240100/610000 | Instandhaltung von Grund und Boden | 2224 | 3224 | 24 | 257,72 | 4 300,00 | -4 042,28 | 257,72 | 4 300,00 | -4 042,28 |
| 1/240100/614000 | Instandhaltung von Gebäuden | 2224 | 3224 | 24 | 4 331,32 | 52 700,00 | -48 368,68 | 4 375,32 | 52 700,00 | -48 324,68 |
| 1/240100/614200 | Instandhaltung der Heizungsanlage | 2224 | 3224 | 24 | 0,00 | 300,00 | -300,00 | 0,00 | 300,00 | -300,00 |
| 1/240100/618000 | Instandhaltung von sonstigen Anlagen (Ausstattung) | 2224 | 3224 | 24 | 597,26 | 800,00 | -202,74 | 597,26 | 800,00 | -202,74 |
| 1/240100/618100 | Instandhaltung und Wartung EDV (Hardware/Software) | 2224 | 3224 | 24 | 182,72 | 200,00 | -17,28 | 137,04 | 200,00 | -62,96 |
| 1/240100/618110 | Instandhaltung von sonstigen Anlagen | 2224 | 3224 | 24 | 0,00 | 100,00 | -100,00 | 0,00 | 100,00 | -100,00 |
| 1/240100/630000 | Postdienste | 2222 | 3222 | 24 | 340,34 | 900,00 | -559,66 | 341,34 | 900,00 | -558,66 |
| 1/240100/631000 | Telekommunikationsdienste | 2222 | 3222 | 24 | 1 027,44 | 1 200,00 | -172,56 | 1 015,44 | 1 200,00 | -184,56 |
| 1/240100/670000 | Versicherungen | 2222 | 3222 | 24 | 6 091,64 | 6 500,00 | -408,36 | 6 117,56 | 6 500,00 | -382,44 |
| 1/240100/680200 | Planmäßige Abschreibung - Grundstückseinrichtungen und Infrastruktur | 2226 | | | 104,40 | 100,00 | 4,40 | 0,00 | 0,00 | 0,00 |
| 1/240100/680300 | Planmäßige Abschreibung - Gebäude und Bauten | 2226 | | | 26 262,24 | 26 300,00 | -37,76 | 0,00 | 0,00 | 0,00 |
| 1/240100/680500 | Planmäßige Abschreibung - Sonderanlagen | 2226 | | | 834,85 | 800,00 | 34,85 | 0,00 | 0,00 | 0,00 |

| | | MVAG | | | Ergebnisrechnung | | | Finanzierungsrechnung | | |
|-------------------------------|---|------|------|------|--------------------|--------------------|-------------------|-----------------------|--------------------|-------------------|
| | | EH | FH | VCQU | RA 2023 | VA 2023 | RA - VA | RA 2023 | VA 2023 | RA - VA |
| 1/240100/680700 | Planmäßige Abschreibung - Amts-, Betriebs- und Geschäftsausstattung | 2226 | | | 3 477,43 | 2 700,00 | 777,43 | 0,00 | 0,00 | 0,00 |
| 1/240100/690000 | Abschreibung von Forderungen (Schadensfälle) | 2225 | | | 262,20 | 0,00 | 262,20 | 0,00 | 0,00 | 0,00 |
| 1/240100/700000 | Miet- und Pachtaufwand | 2223 | 3223 | 24 | 0,00 | 100,00 | -100,00 | 0,00 | 100,00 | -100,00 |
| 1/240100/700010 | Miete Druck-u.Kopiergeräte | 2223 | 3223 | 24 | 1 023,86 | 1 800,00 | -776,14 | 1 023,86 | 1 800,00 | -776,14 |
| 1/240100/700020 | Miete Kommunikationsanlage | 2223 | 3223 | 24 | 4 796,29 | 4 800,00 | -3,71 | 4 709,28 | 4 800,00 | -90,72 |
| 1/240100/711000 | Gebühren für die Benützung von Gemeinde- einrichtungen und -anlagen | 2225 | 3225 | 24 | 5 745,56 | 5 200,00 | 545,56 | 5 745,56 | 5 200,00 | 545,56 |
| 1/240100/720000 | Kostenbeiträge für Verwaltungsleistungen (Essen auf Rädern) | 2225 | 3225 | 24 | 2 453,78 | 2 200,00 | 253,78 | 2 453,78 | 2 200,00 | 253,78 |
| 1/240100/720109 | Kostenbeiträge Wihof Arbeiter | 2225 | 3225 | 24 | 2 842,00 | 2 000,00 | 842,00 | 2 842,00 | 2 000,00 | 842,00 |
| 1/240100/720209 | Kostenbeiträge Wihof KFZ, Geräte, Mat. | 2225 | 3225 | 24 | 455,38 | 300,00 | 155,38 | 455,38 | 300,00 | 155,38 |
| 1/240100/720309 | Interne Leistungsverr.Personalkosten | 2225 | 3225 | 24 | 14 991,29 | 11 600,00 | 3 391,29 | 14 991,29 | 11 600,00 | 3 391,29 |
| 1/240100/720409 | Interne Leistungsverr.Sachkosten Zentralamt | 2225 | 3225 | 24 | 0,00 | 5 000,00 | -5 000,00 | 0,00 | 5 000,00 | -5 000,00 |
| 1/240100/720509 | Interne Leistungsverrechnung Organkosten GR | 2225 | 3225 | 24 | 1 881,67 | 1 000,00 | 881,67 | 1 881,67 | 1 000,00 | 881,67 |
| 1/240100/724000 | Reisegebühren | 2225 | 3225 | 24 | 0,00 | 300,00 | -300,00 | 0,00 | 300,00 | -300,00 |
| 1/240100/728000 | Entgelte für sonstige Leistungen | 2225 | 3225 | 24 | 2 987,15 | 3 800,00 | -812,85 | 2 156,56 | 3 800,00 | -1 643,44 |
| SU 22 / 32 | Summe Aufwendungen / Auszahlungen operative Gebarung | | | | 917 589,41 | 960 500,00 | -42 910,59 | 868 908,19 | 929 700,00 | -60 791,81 |
| SA 0 / SA 1 | (0) Nettoergebnis (21 - 22) / (1) Geldfluss operative Gebarung (31 - 32) | | | | -428 690,35 | -501 100,00 | 72 409,65 | -464 394,22 | -559 600,00 | 95 205,78 |
| SU 23 | Summe Haushaltsrücklagen | | | | 0,00 | 0,00 | 0,00 | 0,00 | 0,00 | 0,00 |
| SA00 | Nettoergebnis nach Zuw./Entn. Haushaltsrücklagen (Saldo 0 +/- SU23) | | | | -428 690,35 | -501 100,00 | 72 409,65 | | | |
| Investive Gebarung | | | | | | | | | | |
| SU 33 | Summe Einzahlungen investive Gebarung | | | | | | | 0,00 | 0,00 | 0,00 |
| 1/240100/042000 | Amts-, Betriebs- und Geschäftsausstattung | | 3415 | 41 | 0,00 | 0,00 | 0,00 | 10 574,77 | 1 700,00 | 8 874,77 |
| SU 34 | Summe Auszahlungen investive Gebarung | | | | | | | 10 574,77 | 1 700,00 | 8 874,77 |
| SA2 | Saldo (2) Geldfluss aus der Investiven Gebarung (33 - 34) | | | | | | | -10 574,77 | -1 700,00 | -8 874,77 |
| SA3 | Saldo (3) Nettofinanzierungssaldo (Saldo 1 + Saldo 2) | | | | | | | -474 968,99 | -561 300,00 | 86 331,01 |
| Finanzierungstätigkeit | | | | | | | | | | |
| SU 35 | Summe Einzahlungen aus der Finanzierungstätigkeit | | | | | | | 0,00 | 0,00 | 0,00 |
| SU 36 | Summe Auszahlungen aus der Finanzierungstätigkeit | | | | | | | 0,00 | 0,00 | 0,00 |
| SA4 | Saldo (4) Geldfluss aus der Finanzierungstätigkeit (35 - 36) | | | | | | | 0,00 | 0,00 | 0,00 |
| SA5 | Saldo (5) Geldfluss aus der voranschlagswirksamen Gebarung (Saldo 3 + Saldo 4) | | | | | | | -474 968,99 | -561 300,00 | 86 331,01 |

| | | MVAG | | | Ergebnisrechnung | | | Finanzierungsrechnung | | |
|-------------------|--|------|------|------|-------------------|-------------------|------------------|-----------------------|-------------------|------------------|
| | | EH | FH | VCQU | RA 2023 | VA 2023 | RA - VA | RA 2023 | VA 2023 | RA - VA |
| 240200 | Kindergarten Rothenthurn | | | | | | | | | |
| | Operative Gebarung | | | | | | | | | |
| 2/240200/810000 | Leistungserlöse (Elternbeiträge) | 2114 | 3114 | 13 | 261,65 | 14 000,00 | -13 738,35 | 316,66 | 14 000,00 | -13 683,34 |
| 2/240200/813000 | Erträge aus der Auflösung von Investitionszuschüssen (Kapitaltransfers) | 2127 | | | 132,10 | 100,00 | 32,10 | 0,00 | 0,00 | 0,00 |
| 2/240200/817200 | Erträge aus der Auflösung von sonstigen Rückstellungen - nicht konsum. Urlaube | 2117 | | | 262,23 | 0,00 | 262,23 | 0,00 | 0,00 | 0,00 |
| 2/240200/817210 | Erträge aus der Auflösung von sonstigen Rückstellungen - Zeitguthaben | 2117 | | | 107,39 | 0,00 | 107,39 | 0,00 | 0,00 | 0,00 |
| 2/240200/817400 | Erträge aus der Auflösung von sonstigen Rückstellungen - Abfertigungen | 2117 | | | 8 146,70 | 7 800,00 | 346,70 | 0,00 | 0,00 | 0,00 |
| 2/240200/817500 | Erträge aus der Auflösung von sonstigen Rückstellungen - Jubiläumswendungen | 2117 | | | 1 495,23 | 6 900,00 | -5 404,77 | 0,00 | 0,00 | 0,00 |
| 2/240200/828000 | Rückersätze von Ausgaben | 2116 | 3116 | 18 | 2 136,89 | 2 000,00 | 136,89 | 2 136,89 | 2 000,00 | 136,89 |
| 2/240200/829000 | Sonstige Einnahmen | 2116 | 3116 | 18 | 9 357,47 | 9 200,00 | 157,47 | 9 357,47 | 9 200,00 | 157,47 |
| 2/240200/861000 | Laufende Transferzahlungen vom Land | 2121 | 3121 | 15 | 51 012,64 | 72 000,00 | -20 987,36 | 51 012,64 | 72 000,00 | -20 987,36 |
| 2/240200/861500 | Kärntner Kinder-Stipendium | 2121 | 3121 | 15 | 42 471,66 | 21 000,00 | 21 471,66 | 42 471,66 | 21 000,00 | 21 471,66 |
| 2/240200/861510 | Transfers von Ländern (Förderung Personalkosten) | 2121 | 3121 | 15 | 34 600,00 | 0,00 | 34 600,00 | 34 600,00 | 0,00 | 34 600,00 |
| 2/240200/863000 | Transfers von sonstigen Trägern öffentlichen Rechts und Sozialversicherungsträgern | 2121 | 3121 | 15 | 1 030,00 | 0,00 | 1 030,00 | 1 030,00 | 0,00 | 1 030,00 |
| SU 21 / 31 | Summe Erträge / Einzahlungen operative Gebarung | | | | 151 013,96 | 133 000,00 | 18 013,96 | 140 925,32 | 118 200,00 | 22 725,32 |
| 1/240200/400000 | Geringwertige Wirtschaftsgüter des Anlagevermögens | 2221 | 3221 | 23 | 956,85 | 800,00 | 156,85 | 942,28 | 800,00 | 142,28 |
| 1/240200/400100 | Bekleidung | 2221 | 3221 | 23 | 124,15 | 200,00 | -75,85 | 124,15 | 200,00 | -75,85 |
| 1/240200/400200 | Spielzeug | 2221 | 3221 | 23 | 648,44 | 800,00 | -151,56 | 648,44 | 800,00 | -151,56 |
| 1/240200/454000 | Reinigungsmittel | 2221 | 3221 | 23 | 441,94 | 500,00 | -58,06 | 418,77 | 500,00 | -81,23 |
| 1/240200/456000 | Schreib-, Zeichen- u. sonstige Büromittel | 2221 | 3221 | 23 | 225,96 | 300,00 | -74,04 | 225,96 | 300,00 | -74,04 |
| 1/240200/457000 | Druckwerke | 2221 | 3221 | 23 | 152,44 | 400,00 | -247,56 | 152,44 | 400,00 | -247,56 |
| 1/240200/457010 | Ausdrücke Drucker, Kopierer, HPC-Dual | 2221 | 3221 | 23 | 56,76 | 300,00 | -243,24 | 90,99 | 300,00 | -209,01 |
| 1/240200/458000 | Mittel zur ärztlichen Betreuung und Gesundheitsvorsorge | 2221 | 3221 | 23 | 86,82 | 100,00 | -13,18 | 0,00 | 100,00 | -100,00 |
| 1/240200/459000 | Sonstige Verbrauchsgüter | 2221 | 3221 | 23 | 398,91 | 500,00 | -101,09 | 395,16 | 500,00 | -104,84 |
| 1/240200/459100 | Feiern und Feste | 2221 | 3221 | 23 | 916,83 | 1 000,00 | -83,17 | 877,38 | 1 000,00 | -122,62 |
| 1/240200/510000 | Geldbezüge für Vertragsbedienstete der Besoldungsgruppe I | 2211 | 3211 | 20 | 97 870,99 | 96 700,00 | 1 170,99 | 97 870,99 | 96 700,00 | 1 170,99 |
| 1/240200/511000 | Geldbezüge für Vertragsbedienstete der Besoldungsgruppe II | 2211 | 3211 | 20 | 70 658,56 | 70 700,00 | -41,44 | 70 658,56 | 70 700,00 | -41,44 |
| 1/240200/565000 | Mehrleistungsvergütungen | 2211 | 3211 | 20 | 0,00 | 100,00 | -100,00 | 0,00 | 100,00 | -100,00 |

| | | MVAG | | | Ergebnisrechnung | | | Finanzierungsrechnung | | |
|--------------------|---|------|------|------|-------------------|--------------------|-------------------|-----------------------|--------------------|-------------------|
| | | EH | FH | VCQU | RA 2023 | VA 2023 | RA - VA | RA 2023 | VA 2023 | RA - VA |
| 1/240200/580000 | Dienstgeberbeiträge zum Ausgleichsfonds für Familienbeihilfen | 2212 | 3212 | 20 | 6 245,87 | 6 300,00 | -54,13 | 6 245,87 | 6 300,00 | -54,13 |
| 1/240200/582000 | Sonstige Dienstgeberbeiträge zur sozialen Sicherheit | 2212 | 3212 | 20 | 35 991,82 | 35 700,00 | 291,82 | 35 991,82 | 35 700,00 | 291,82 |
| 1/240200/582300 | Sonstige Dienstgeberbeiträge zur sozialen Sicherheit | 2212 | 3212 | 20 | 1 221,96 | 1 400,00 | -178,04 | 1 221,96 | 1 400,00 | -178,04 |
| 1/240200/590000 | Freiwillige Sozialleistungen | 2212 | 3212 | 20 | 1 077,56 | 1 200,00 | -122,44 | 1 077,56 | 1 200,00 | -122,44 |
| 1/240200/590100 | Sonstige Leistungen Fortbildung | 2212 | 3212 | 20 | 0,00 | 200,00 | -200,00 | 0,00 | 200,00 | -200,00 |
| 1/240200/593000 | Dotierung von Rückstellungen für nicht konsumierte Urlaube | 2214 | | | 791,18 | 0,00 | 791,18 | 0,00 | 0,00 | 0,00 |
| 1/240200/593100 | Dotierung von Rückstellungen für nicht konsumierte Zeitguthaben | 2214 | | | 1 418,97 | 0,00 | 1 418,97 | 0,00 | 0,00 | 0,00 |
| 1/240200/600100 | Energiebezüge Strom | 2222 | 3222 | 24 | 2 062,49 | 3 100,00 | -1 037,51 | 2 062,49 | 3 100,00 | -1 037,51 |
| 1/240200/610000 | Instandhaltung von Grund und Boden | 2224 | 3224 | 24 | 988,69 | 500,00 | 488,69 | 988,69 | 500,00 | 488,69 |
| 1/240200/614000 | Instandhaltung von Gebäuden | 2224 | 3224 | 24 | 3 017,96 | 2 000,00 | 1 017,96 | 3 017,96 | 2 000,00 | 1 017,96 |
| 1/240200/618000 | Instandhaltung von sonstigen Anlagen (Ausstattung) | 2224 | 3224 | 24 | 110,00 | 400,00 | -290,00 | 110,00 | 400,00 | -290,00 |
| 1/240200/618100 | Instandhaltung und Wartung EDV (Hardware/Software) | 2224 | 3224 | 24 | 0,00 | 200,00 | -200,00 | 0,00 | 200,00 | -200,00 |
| 1/240200/620000 | Transporte | 2222 | 3222 | 24 | 0,00 | 6 000,00 | -6 000,00 | 0,00 | 6 000,00 | -6 000,00 |
| 1/240200/630000 | Postdienste | 2222 | 3222 | 24 | 117,37 | 300,00 | -182,63 | 117,54 | 300,00 | -182,46 |
| 1/240200/631000 | Telekommunikationsdienste | 2222 | 3222 | 24 | 759,59 | 1 100,00 | -340,41 | 860,13 | 1 100,00 | -239,87 |
| 1/240200/670000 | Versicherungen | 2222 | 3222 | 24 | 1 061,24 | 1 200,00 | -138,76 | 1 068,65 | 1 200,00 | -131,35 |
| 1/240200/680300 | Planmäßige Abschreibung - Gebäude und Bauten | 2226 | | | 5 028,94 | 5 000,00 | 28,94 | 0,00 | 0,00 | 0,00 |
| 1/240200/680700 | Planmäßige Abschreibung - Amts-, Betriebs- und Geschäftsausstattung | 2226 | | | 414,14 | 400,00 | 14,14 | 0,00 | 0,00 | 0,00 |
| 1/240200/700000 | Miet- und Pachtaufwand | 2223 | 3223 | 24 | 7 768,57 | 9 700,00 | -1 931,43 | 7 768,57 | 9 700,00 | -1 931,43 |
| 1/240200/700010 | Miete Druck-u.Kopiergeräte | 2223 | 3223 | 24 | 662,94 | 1 100,00 | -437,06 | 662,94 | 1 100,00 | -437,06 |
| 1/240200/720109 | Kostenbeiträge Wihof Arbeiter | 2225 | 3225 | 24 | 1 935,50 | 2 000,00 | -64,50 | 1 935,50 | 2 000,00 | -64,50 |
| 1/240200/720209 | Kostenbeiträge Wihof KFZ, Geräte, Mat. | 2225 | 3225 | 24 | 152,66 | 300,00 | -147,34 | 152,66 | 300,00 | -147,34 |
| 1/240200/720309 | Interne Leistungsverr.Personalkosten | 2225 | 3225 | 24 | 3 004,58 | 4 500,00 | -1 495,42 | 3 004,58 | 4 500,00 | -1 495,42 |
| 1/240200/720409 | Interne Leistungsverr.Sachkosten Zentralamt | 2225 | 3225 | 24 | 0,00 | 1 900,00 | -1 900,00 | 0,00 | 1 900,00 | -1 900,00 |
| 1/240200/720509 | Interne Leistungsverrechnung Organkosten GR | 2225 | 3225 | 24 | 222,96 | 1 500,00 | -1 277,04 | 222,96 | 1 500,00 | -1 277,04 |
| 1/240200/724000 | Reisegebühren | 2225 | 3225 | 24 | 0,00 | 200,00 | -200,00 | 0,00 | 200,00 | -200,00 |
| 1/240200/728000 | Entgelte für sonstige Leistungen | 2225 | 3225 | 24 | 1 011,33 | 800,00 | 211,33 | 836,77 | 800,00 | 36,77 |
| SU 22 / 32 | Summe Aufwendungen / Auszahlungen operative Gebarung | | | | 247 604,97 | 259 400,00 | -11 795,03 | 239 751,77 | 254 000,00 | -14 248,23 |
| SA 0 / SA 1 | (0) Nettoergebnis (21 - 22) / (1) Geldfluss operative Gebarung (31 - 32) | | | | -96 591,01 | -126 400,00 | 29 808,99 | -98 826,45 | -135 800,00 | 36 973,55 |
| SU 23 | Summe Haushaltsrücklagen | | | | 0,00 | 0,00 | 0,00 | 0,00 | 0,00 | 0,00 |
| SA00 | Nettoergebnis nach Zuw./Entn. Haushaltsrücklagen (Saldo 0 +/- SU23) | | | | -96 591,01 | -126 400,00 | 29 808,99 | | | |

| | | MVAG | MVAG | VCQU | Ergebnisrechnung | | | Finanzierungsrechnung | | |
|-------------------------------|--|------|------|------|--------------------|--------------------|-------------------|-----------------------|--------------------|-------------------|
| | | EH | FH | | RA 2023 | VA 2023 | RA - VA | RA 2023 | VA 2023 | RA - VA |
| Investive Gebarung | | | | | | | | | | |
| SU 33 | Summe Einzahlungen investive Gebarung | | | | | | | 0,00 | 0,00 | 0,00 |
| 1/240200/042000 | Amts-, Betriebs- und Geschäftsausstattung | | 3415 | 41 | 0,00 | 0,00 | 0,00 | 0,00 | 1 300,00 | -1 300,00 |
| SU 34 | Summe Auszahlungen investive Gebarung | | | | | | | 0,00 | 1 300,00 | -1 300,00 |
| SA2 | Saldo (2) Geldfluss aus der Investiven Gebarung (33 – 34) | | | | | | | 0,00 | -1 300,00 | 1 300,00 |
| SA3 | Saldo (3) Nettofinanzierungssaldo (Saldo 1 + Saldo 2) | | | | | | | -98 826,45 | -137 100,00 | 38 273,55 |
| Finanzierungstätigkeit | | | | | | | | | | |
| SU 35 | Summe Einzahlungen aus der Finanzierungstätigkeit | | | | | | | 0,00 | 0,00 | 0,00 |
| SU 36 | Summe Auszahlungen aus der Finanzierungstätigkeit | | | | | | | 0,00 | 0,00 | 0,00 |
| SA4 | Saldo (4) Geldfluss aus der Finanzierungstätigkeit (35 – 36) | | | | | | | 0,00 | 0,00 | 0,00 |
| SA5 | Saldo (5) Geldfluss aus der voranschlagswirksamen Gebarung (Saldo 3 + Saldo 4) | | | | | | | -98 826,45 | -137 100,00 | 38 273,55 |
| 249 | Sonstige Einrichtungen und Maßnahmen | | | | | | | | | |
| 249000 | Katholische und private Kindergärten | | | | | | | | | |
| Operative Gebarung | | | | | | | | | | |
| 2/249000/864000 | Transfers von Unternehmen (ohne Finanzunternehmen) und andere | 2123 | 3123 | 16 | 11 859,19 | 0,00 | 11 859,19 | 11 859,19 | 0,00 | 11 859,19 |
| SU 21 / 31 | Summe Erträge / Einzahlungen operative Gebarung | | | | 11 859,19 | 0,00 | 11 859,19 | 11 859,19 | 0,00 | 11 859,19 |
| 1/249000/751900 | Transfers an Länder, Landesfonds und Landeskammern - Kostenanteil für Kindertagesstätten | 2231 | 3231 | 26 | 498 575,90 | 500 600,00 | -2 024,10 | 498 575,90 | 500 600,00 | -2 024,10 |
| 1/249000/757000 | Zuschüsse an private Kindergärten | 2234 | 3234 | 27 | 137 818,80 | 231 500,00 | -93 681,20 | 137 818,80 | 231 500,00 | -93 681,20 |
| SU 22 / 32 | Summe Aufwendungen / Auszahlungen operative Gebarung | | | | 636 394,70 | 732 100,00 | -95 705,30 | 636 394,70 | 732 100,00 | -95 705,30 |
| SA 0 / SA 1 | (0) Nettoergebnis (21 - 22) / (1) Geldfluss operative Gebarung (31 – 32) | | | | -624 535,51 | -732 100,00 | 107 564,49 | -624 535,51 | -732 100,00 | 107 564,49 |
| SU 23 | Summe Haushaltsrücklagen | | | | 0,00 | 0,00 | 0,00 | 0,00 | 0,00 | 0,00 |
| SA00 | Nettoergebnis nach Zuw./Entn. Haushaltsrücklagen (Saldo 0 +/- SU23) | | | | -624 535,51 | -732 100,00 | 107 564,49 | | | |
| Investive Gebarung | | | | | | | | | | |
| SU 33 | Summe Einzahlungen investive Gebarung | | | | | | | 0,00 | 0,00 | 0,00 |
| SU 34 | Summe Auszahlungen investive Gebarung | | | | | | | 0,00 | 0,00 | 0,00 |
| SA2 | Saldo (2) Geldfluss aus der Investiven Gebarung (33 – 34) | | | | | | | 0,00 | 0,00 | 0,00 |
| SA3 | Saldo (3) Nettofinanzierungssaldo (Saldo 1 + Saldo 2) | | | | | | | -624 535,51 | -732 100,00 | 107 564,49 |
| Finanzierungstätigkeit | | | | | | | | | | |
| SU 35 | Summe Einzahlungen aus der Finanzierungstätigkeit | | | | | | | 0,00 | 0,00 | 0,00 |
| SU 36 | Summe Auszahlungen aus der Finanzierungstätigkeit | | | | | | | 0,00 | 0,00 | 0,00 |
| SA4 | Saldo (4) Geldfluss aus der Finanzierungstätigkeit (35 – 36) | | | | | | | 0,00 | 0,00 | 0,00 |
| SA5 | Saldo (5) Geldfluss aus der voranschlagswirksamen Gebarung (Saldo 3 + Saldo 4) | | | | | | | -624 535,51 | -732 100,00 | 107 564,49 |

| | MVAG | MVAG | VCQU | Ergebnisrechnung | | | Finanzierungsrechnung | | | |
|-------------------------------|---|------|------|------------------|-------------------|-------------------|-----------------------|-------------------|-------------------|----------------|
| | | | | EH | FH | | RA 2023 | VA 2023 | RA - VA | RA 2023 |
| 25 | Außerschulische Jugendberziehung | | | | | | | | | |
| 250 | Schülerhorte | | | | | | | | | |
| 250000 | Schülerhort West | | | | | | | | | |
| Operative Gebarung | | | | | | | | | | |
| SU 21 / 31 | Summe Erträge / Einzahlungen operative Gebarung | | | 0,00 | 0,00 | 0,00 | 0,00 | 0,00 | 0,00 | |
| 1/250000/458000 | Mittel zur ärztlichen Betreuung und Gesundheitsvorsorge | 2221 | 3221 | 23 | 0,00 | 100,00 | -100,00 | 0,00 | 100,00 | -100,00 |
| 1/250000/600100 | Energiebezüge Strom | 2222 | 3222 | 24 | 1 784,46 | 2 800,00 | -1 015,54 | 1 784,46 | 2 800,00 | -1 015,54 |
| 1/250000/600300 | Energiebezüge Fernwärme | 2222 | 3222 | 24 | 6 179,52 | 6 300,00 | -120,48 | 6 579,87 | 6 300,00 | 279,87 |
| 1/250000/614000 | Instandhaltung von Gebäuden | 2224 | 3224 | 24 | 496,30 | 2 100,00 | -1 603,70 | 562,97 | 2 100,00 | -1 537,03 |
| 1/250000/618000 | Instandhaltung von sonstigen Anlagen (Ausstattung) | 2224 | 3224 | 24 | 0,00 | 300,00 | -300,00 | 0,00 | 300,00 | -300,00 |
| 1/250000/670000 | Versicherungen | 2222 | 3222 | 24 | 0,00 | 600,00 | -600,00 | 0,00 | 600,00 | -600,00 |
| 1/250000/700000 | Miet- und Pachtaufwand | 2223 | 3223 | 24 | 1 814,84 | 1 600,00 | 214,84 | 1 814,84 | 1 600,00 | 214,84 |
| 1/250000/710000 | Öffentliche Abgaben, ohne Gebühren gemäß FAG | 2225 | 3225 | 24 | 2 608,53 | 0,00 | 2 608,53 | 2 608,53 | 0,00 | 2 608,53 |
| 1/250000/711000 | Gebühren für die Benützung von Gemeinde- einrichtungen und -anlagen | 2225 | 3225 | 24 | 0,00 | 100,00 | -100,00 | 0,00 | 100,00 | -100,00 |
| 1/250000/720109 | Kostenbeiträge Wihof Arbeiter | 2225 | 3225 | 24 | 0,00 | 500,00 | -500,00 | 0,00 | 500,00 | -500,00 |
| 1/250000/720209 | Kostenbeiträge Wihof KFZ, Geräte, Mat. | 2225 | 3225 | 24 | 0,00 | 100,00 | -100,00 | 0,00 | 100,00 | -100,00 |
| 1/250000/728000 | Entgelte für sonstige Leistungen | 2225 | 3225 | 24 | 9 600,08 | 8 900,00 | 700,08 | 9 600,08 | 8 900,00 | 700,08 |
| SU 22 / 32 | Summe Aufwendungen / Auszahlungen operative Gebarung | | | | 22 483,73 | 23 400,00 | -916,27 | 22 950,75 | 23 400,00 | -449,25 |
| SA 0 / SA 1 | (0) Nettoergebnis (21 - 22) / (1) Geldfluss operative Gebarung (31 – 32) | | | | -22 483,73 | -23 400,00 | 916,27 | -22 950,75 | -23 400,00 | 449,25 |
| SU 23 | Summe Haushaltsrücklagen | | | | 0,00 | 0,00 | 0,00 | 0,00 | 0,00 | 0,00 |
| SA00 | Nettoergebnis nach Zuw./Entn. Haushaltsrücklagen (Saldo 0 +/- SU23) | | | | -22 483,73 | -23 400,00 | 916,27 | | | |
| Investive Gebarung | | | | | | | | | | |
| SU 33 | Summe Einzahlungen investive Gebarung | | | | | | | 0,00 | 0,00 | 0,00 |
| SU 34 | Summe Auszahlungen investive Gebarung | | | | | | | 0,00 | 0,00 | 0,00 |
| SA2 | Saldo (2) Geldfluss aus der Investiven Gebarung (33 – 34) | | | | | | | 0,00 | 0,00 | 0,00 |
| SA3 | Saldo (3) Nettofinanzierungssaldo (Saldo 1 + Saldo 2) | | | | | | | -22 950,75 | -23 400,00 | 449,25 |
| Finanzierungstätigkeit | | | | | | | | | | |
| SU 35 | Summe Einzahlungen aus der Finanzierungstätigkeit | | | | | | | 0,00 | 0,00 | 0,00 |
| SU 36 | Summe Auszahlungen aus der Finanzierungstätigkeit | | | | | | | 0,00 | 0,00 | 0,00 |
| SA4 | Saldo (4) Geldfluss aus der Finanzierungstätigkeit (35 – 36) | | | | | | | 0,00 | 0,00 | 0,00 |
| SA5 | Saldo (5) Geldfluss aus der voranschlagswirksamen Gebarung (Saldo 3 + Saldo 4) | | | | | | | -22 950,75 | -23 400,00 | 449,25 |

| | | MVAG | | | Ergebnisrechnung | | | Finanzierungsrechnung | | |
|--------------------|---|------|------|------|-------------------|-------------------|----------------|-----------------------|-------------------|------------------|
| | | EH | FH | VCQU | RA 2023 | VA 2023 | RA - VA | RA 2023 | VA 2023 | RA - VA |
| 250100 | Schülerhort Ost | | | | | | | | | |
| | Operative Gebarung | | | | | | | | | |
| 2/250100/813000 | Erträge aus der Auflösung von Investitionszuschüssen (Kapitaltransfers) | 2127 | | | 5 348,72 | 5 300,00 | 48,72 | 0,00 | 0,00 | 0,00 |
| 2/250100/819010 | Erträge aus der Auflösung von Einzelwertberichtigungen | 2117 | | | 5,66 | 0,00 | 5,66 | 0,00 | 0,00 | 0,00 |
| SU 21 / 31 | Summe Erträge / Einzahlungen operative Gebarung | | | | 5 354,38 | 5 300,00 | 54,38 | 0,00 | 0,00 | 0,00 |
| 1/250100/600300 | Energiebezüge Fernwärme | 2222 | 3222 | 24 | 3 600,22 | 4 600,00 | -999,78 | 2 824,45 | 4 600,00 | -1 775,55 |
| 1/250100/614000 | Instandhaltung von Gebäuden | 2224 | 3224 | 24 | 0,00 | 1 500,00 | -1 500,00 | 0,00 | 1 500,00 | -1 500,00 |
| 1/250100/670000 | Versicherungen | 2222 | 3222 | 24 | 0,00 | 800,00 | -800,00 | 0,00 | 800,00 | -800,00 |
| 1/250100/680300 | Planmäßige Abschreibung - Gebäude und Bauten | 2226 | | | 14 363,61 | 14 400,00 | -36,39 | 0,00 | 0,00 | 0,00 |
| 1/250100/710000 | Öffentliche Abgaben, ohne Gebühren gemäß FAG | 2225 | 3225 | 24 | 2 450,38 | 0,00 | 2 450,38 | 2 450,38 | 0,00 | 2 450,38 |
| 1/250100/711000 | Gebühren für die Benützung von Gemeinde- einrichtungen und -anlagen | 2225 | 3225 | 24 | 0,00 | 400,00 | -400,00 | 0,00 | 400,00 | -400,00 |
| 1/250100/728000 | Entgelte für sonstige Leistungen | 2225 | 3225 | 24 | 9 600,08 | 8 900,00 | 700,08 | 9 600,08 | 8 900,00 | 700,08 |
| SU 22 / 32 | Summe Aufwendungen / Auszahlungen operative Gebarung | | | | 30 014,29 | 30 600,00 | -585,71 | 14 874,91 | 16 200,00 | -1 325,09 |
| SA 0 / SA 1 | (0) Nettoergebnis (21 - 22) / (1) Geldfluss operative Gebarung (31 – 32) | | | | -24 659,91 | -25 300,00 | 640,09 | -14 874,91 | -16 200,00 | 1 325,09 |
| SU 23 | Summe Haushaltsrücklagen | | | | 0,00 | 0,00 | 0,00 | 0,00 | 0,00 | 0,00 |
| SA00 | Nettoergebnis nach Zuw./Entn. Haushaltsrücklagen (Saldo 0 +/- SU23) | | | | -24 659,91 | -25 300,00 | 640,09 | | | |
| | Investive Gebarung | | | | | | | | | |
| SU 33 | Summe Einzahlungen investive Gebarung | | | | | | | 0,00 | 0,00 | 0,00 |
| SU 34 | Summe Auszahlungen investive Gebarung | | | | | | | 0,00 | 0,00 | 0,00 |
| SA2 | Saldo (2) Geldfluss aus der Investiven Gebarung (33 – 34) | | | | | | | 0,00 | 0,00 | 0,00 |
| SA3 | Saldo (3) Nettofinanzierungssaldo (Saldo 1 + Saldo 2) | | | | | | | -14 874,91 | -16 200,00 | 1 325,09 |
| | Finanzierungstätigkeit | | | | | | | | | |
| SU 35 | Summe Einzahlungen aus der Finanzierungstätigkeit | | | | | | | 0,00 | 0,00 | 0,00 |
| SU 36 | Summe Auszahlungen aus der Finanzierungstätigkeit | | | | | | | 0,00 | 0,00 | 0,00 |
| SA4 | Saldo (4) Geldfluss aus der Finanzierungstätigkeit (35 – 36) | | | | | | | 0,00 | 0,00 | 0,00 |
| SA5 | Saldo (5) Geldfluss aus der voranschlagswirksamen Gebarung (Saldo 3 + Saldo 4) | | | | | | | -14 874,91 | -16 200,00 | 1 325,09 |
| 259 | Sonstige Einrichtungen und Maßnahmen | | | | | | | | | |
| 259000 | Jugendservicestelle | | | | | | | | | |
| | Operative Gebarung | | | | | | | | | |
| 2/259000/813000 | Erträge aus der Auflösung von Investitionszuschüssen (Kapitaltransfers) | 2127 | | | 53,55 | 0,00 | 53,55 | 0,00 | 0,00 | 0,00 |
| 2/259000/817210 | Erträge aus der Auflösung von sonstigen Rückstellungen - Zeitguthaben | 2117 | | | 1 395,37 | 0,00 | 1 395,37 | 0,00 | 0,00 | 0,00 |

| | | MVAG | | | Ergebnisrechnung | | | Finanzierungsrechnung | | |
|-------------------|---|------|------|------|------------------|------------------|----------------|-----------------------|-----------------|---------------|
| | | EH | FH | VCQU | RA 2023 | VA 2023 | RA - VA | RA 2023 | VA 2023 | RA - VA |
| 2/259000/817400 | Erträge aus der Auflösung von sonstigen Rückstellungen - Abfertigungen | 2117 | | | 10 996,92 | 10 600,00 | 396,92 | 0,00 | 0,00 | 0,00 |
| 2/259000/817500 | Erträge aus der Auflösung von sonstigen Rückstellungen - Jubiläumswendungen | 2117 | | | 394,15 | 2 800,00 | -2 405,85 | 0,00 | 0,00 | 0,00 |
| 2/259000/829000 | Sonstige Einnahmen | 2116 | 3116 | 18 | 145,00 | 200,00 | -55,00 | 145,00 | 200,00 | -55,00 |
| 2/259000/861000 | Transfers von Ländern, Landesfonds und Landeskammern | 2121 | 3121 | 15 | 8 000,00 | 8 000,00 | 0,00 | 8 000,00 | 8 000,00 | 0,00 |
| SU 21 / 31 | Summe Erträge / Einzahlungen operative Gebarung | | | | 20 984,99 | 21 600,00 | -615,01 | 8 145,00 | 8 200,00 | -55,00 |
| 1/259000/400000 | Geringwertige Wirtschaftsgüter des Anlagevermögens | 2221 | 3221 | 23 | 615,74 | 700,00 | -84,26 | 668,06 | 700,00 | -31,94 |
| 1/259000/454000 | Reinigungsmittel | 2221 | 3221 | 23 | 0,00 | 200,00 | -200,00 | 0,00 | 200,00 | -200,00 |
| 1/259000/456000 | Schreib-, Zeichen- u. sonstige Büromittel | 2221 | 3221 | 23 | 28,86 | 200,00 | -171,14 | 28,86 | 200,00 | -171,14 |
| 1/259000/457000 | Druckwerke | 2221 | 3221 | 23 | 400,39 | 400,00 | 0,39 | 400,39 | 400,00 | 0,39 |
| 1/259000/457010 | Ausdrucke Drucker, Kopierer, HPC-Dual | 2221 | 3221 | 23 | 47,58 | 200,00 | -152,42 | 82,97 | 200,00 | -117,03 |
| 1/259000/459000 | Sonstige Verbrauchsgüter | 2221 | 3221 | 23 | 183,00 | 300,00 | -117,00 | 181,02 | 300,00 | -118,98 |
| 1/259000/500000 | Geldbezüge der Beamten der Verwaltung | 2211 | 3211 | 20 | 16 911,43 | 16 900,00 | 11,43 | 16 911,43 | 16 900,00 | 11,43 |
| 1/259000/510000 | Geldbezüge für Vertragsbedienstete der Besoldungsgruppe I | 2211 | 3211 | 20 | 72 420,04 | 72 500,00 | -79,96 | 72 420,04 | 72 500,00 | -79,96 |
| 1/259000/565000 | Mehrleistungsvergütungen | 2211 | 3211 | 20 | 400,89 | 400,00 | 0,89 | 400,89 | 400,00 | 0,89 |
| 1/259000/569000 | Sonstige Nebengebühren | 2211 | 3211 | 20 | 179,06 | 200,00 | -20,94 | 179,06 | 200,00 | -20,94 |
| 1/259000/580000 | Dienstgeberbeiträge zum Ausgleichsfonds für Familienbeihilfen | 2212 | 3212 | 20 | 2 668,44 | 2 800,00 | -131,56 | 2 668,44 | 2 800,00 | -131,56 |
| 1/259000/582000 | Sonstige Dienstgeberbeiträge zur sozialen Sicherheit | 2212 | 3212 | 20 | 15 672,25 | 15 700,00 | -27,75 | 15 672,25 | 15 700,00 | -27,75 |
| 1/259000/590000 | Freiwillige Sozialleistungen | 2212 | 3212 | 20 | 284,45 | 300,00 | -15,55 | 284,45 | 300,00 | -15,55 |
| 1/259000/590100 | Sonstige Leistungen Fortbildung | 2212 | 3212 | 20 | 315,00 | 1 100,00 | -785,00 | 315,00 | 1 100,00 | -785,00 |
| 1/259000/593000 | Dotierung von Rückstellungen für nicht konsumierte Urlaube | 2214 | | | 3 454,80 | 0,00 | 3 454,80 | 0,00 | 0,00 | 0,00 |
| 1/259000/593100 | Dotierung von Rückstellungen für nicht konsumierte Zeitguthaben | 2214 | | | 160,15 | 0,00 | 160,15 | 0,00 | 0,00 | 0,00 |
| 1/259000/600100 | Energiebezüge Strom | 2222 | 3222 | 24 | 3 132,03 | 4 600,00 | -1 467,97 | 3 132,03 | 4 600,00 | -1 467,97 |
| 1/259000/618000 | Instandhaltung von sonstigen Anlagen (Ausstattung) | 2224 | 3224 | 24 | 641,95 | 900,00 | -258,05 | 641,95 | 900,00 | -258,05 |
| 1/259000/618100 | Instandhaltung und Wartung EDV (Hardware/Software) | 2224 | 3224 | 24 | 0,00 | 400,00 | -400,00 | 0,00 | 400,00 | -400,00 |
| 1/259000/618110 | Instandh.u.Wartung Kommunal/Verwaltungssoftware | 2224 | 3224 | 24 | 278,01 | 400,00 | -121,99 | 278,01 | 400,00 | -121,99 |
| 1/259000/630000 | Postdienste | 2222 | 3222 | 24 | 5,50 | 100,00 | -94,50 | 5,50 | 100,00 | -94,50 |
| 1/259000/631000 | Telekommunikationsdienste | 2222 | 3222 | 24 | 1 482,76 | 1 500,00 | -17,24 | 1 481,06 | 1 500,00 | -18,94 |
| 1/259000/670000 | Versicherungen | 2222 | 3222 | 24 | 688,64 | 500,00 | 188,64 | 692,96 | 500,00 | 192,96 |

| | | MVAG | | | Ergebnisrechnung | | | Finanzierungsrechnung | | |
|-------------------------------|---|------|------|------|--------------------|--------------------|------------------|-----------------------|--------------------|-------------------|
| | | EH | FH | VCQU | RA 2023 | VA 2023 | RA - VA | RA 2023 | VA 2023 | RA - VA |
| 1/259000/680100 | Planmäßige Abschreibung - Immaterielle Vermögenswerte | 2226 | | | 48,00 | 100,00 | -52,00 | 0,00 | 0,00 | 0,00 |
| 1/259000/680700 | Planmäßige Abschreibung - Amts-, Betriebs- und Geschäftsausstattung | 2226 | | | 810,70 | 600,00 | 210,70 | 0,00 | 0,00 | 0,00 |
| 1/259000/700000 | Miet- und Pachtaufwand | 2223 | 3223 | 24 | 25 240,26 | 24 300,00 | 940,26 | 25 417,54 | 24 300,00 | 1 117,54 |
| 1/259000/700010 | Miete Druck-u.Kopiergeräte | 2223 | 3223 | 24 | 287,34 | 200,00 | 87,34 | 287,34 | 200,00 | 87,34 |
| 1/259000/711000 | Gebühren für die Benützung von Gemeindeeinrichtungen und Anlagen gemäß FAG | 2225 | 3225 | 24 | 364,00 | 0,00 | 364,00 | 364,00 | 0,00 | 364,00 |
| 1/259000/720109 | Kostenbeiträge Wihof Arbeiter | 2225 | 3225 | 24 | 49,00 | 100,00 | -51,00 | 49,00 | 100,00 | -51,00 |
| 1/259000/720209 | Kostenbeiträge Wihof KFZ, Geräte, Mat. | 2225 | 3225 | 24 | 0,00 | 100,00 | -100,00 | 0,00 | 100,00 | -100,00 |
| 1/259000/724000 | Reisegebühren | 2225 | 3225 | 24 | 333,24 | 500,00 | -166,76 | 333,24 | 500,00 | -166,76 |
| 1/259000/728000 | Entgelte für sonstige Leistungen | 2225 | 3225 | 24 | 6 298,71 | 8 000,00 | -1 701,29 | 6 297,50 | 8 000,00 | -1 702,50 |
| 1/259000/728100 | Entgelte für sonstige Leistungen - Reinigung | 2225 | 3225 | 24 | 2 581,20 | 10 000,00 | -7 418,80 | 2 365,68 | 10 000,00 | -7 634,32 |
| 1/259000/757000 | Laufende Transferzahlungen Zuwendungen an Jugendorganisationen | 2234 | 3234 | 27 | 16 597,28 | 16 600,00 | -2,72 | 16 597,28 | 16 600,00 | -2,72 |
| SU 22 / 32 | Summe Aufwendungen / Auszahlungen operative Gebarung | | | | 172 580,70 | 180 800,00 | -8 219,30 | 168 155,95 | 180 100,00 | -11 944,05 |
| SA 0 / SA 1 | (0) Nettoergebnis (21 - 22) / (1) Geldfluss operative Gebarung (31 - 32) | | | | -151 595,71 | -159 200,00 | 7 604,29 | -160 010,95 | -171 900,00 | 11 889,05 |
| SU 23 | Summe Haushaltsrücklagen | | | | 0,00 | 0,00 | 0,00 | 0,00 | 0,00 | 0,00 |
| SA00 | Nettoergebnis nach Zuw./Entn. Haushaltsrücklagen (Saldo 0 +/- SU23) | | | | -151 595,71 | -159 200,00 | 7 604,29 | | | |
| Investive Gebarung | | | | | | | | | | |
| 2/259000/302000 | Kapitaltransfers von Gemeinden, Gemeindeverbänden (ohne marktbestimmte Tätigkeit) und Gemeindefonds | | 3331 | 33 | 0,00 | 0,00 | 0,00 | 535,48 | 0,00 | 535,48 |
| SU 33 | Summe Einzahlungen investive Gebarung | | | | | | | 535,48 | 0,00 | 535,48 |
| 1/259000/042000 | Amts-, Betriebs- und Geschäftsausstattung | | 3415 | 41 | 0,00 | 0,00 | 0,00 | 1 584,48 | 800,00 | 784,48 |
| SU 34 | Summe Auszahlungen investive Gebarung | | | | | | | 1 584,48 | 800,00 | 784,48 |
| SA2 | Saldo (2) Geldfluss aus der Investiven Gebarung (33 - 34) | | | | | | | -1 049,00 | -800,00 | -249,00 |
| SA3 | Saldo (3) Nettofinanzierungssaldo (Saldo 1 + Saldo 2) | | | | | | | -161 059,95 | -172 700,00 | 11 640,05 |
| Finanzierungstätigkeit | | | | | | | | | | |
| SU 35 | Summe Einzahlungen aus der Finanzierungstätigkeit | | | | | | | 0,00 | 0,00 | 0,00 |
| SU 36 | Summe Auszahlungen aus der Finanzierungstätigkeit | | | | | | | 0,00 | 0,00 | 0,00 |
| SA4 | Saldo (4) Geldfluss aus der Finanzierungstätigkeit (35 - 36) | | | | | | | 0,00 | 0,00 | 0,00 |
| SA5 | Saldo (5) Geldfluss aus der voranschlagswirksamen Gebarung (Saldo 3 + Saldo 4) | | | | | | | -161 059,95 | -172 700,00 | 11 640,05 |

| | | MVAG | | | Ergebnisrechnung | | | Finanzierungsrechnung | | |
|---------------------------|---|------|------|------|-------------------|-------------------|-------------------|-----------------------|-------------------|-------------------|
| | | EH | FH | VCQU | RA 2023 | VA 2023 | RA - VA | RA 2023 | VA 2023 | RA - VA |
| 26 | Sport und außerschulische Leibeserziehung | | | | | | | | | |
| 262 | Sportplätze | | | | | | | | | |
| 262000 | Sportstadion Spittal/Drau | | | | | | | | | |
| Operative Gebarung | | | | | | | | | | |
| 2/262000/811000 | Einnahmen aus Vermietung und Verpachtung | 2115 | 3115 | 14 | 5 057,40 | 4 600,00 | 457,40 | 5 057,40 | 4 600,00 | 457,40 |
| 2/262000/811200 | Einnahmen aus Vermietung und Verpachtung (BK und HK) | 2115 | 3115 | 14 | 70 522,13 | 131 100,00 | -60 577,87 | 87 911,00 | 131 100,00 | -43 189,00 |
| 2/262000/813000 | Erträge aus der Auflösung von Investitionszuschüssen (Kapitaltransfers) | 2127 | | | 38 249,56 | 29 000,00 | 9 249,56 | 0,00 | 0,00 | 0,00 |
| 2/262000/816200 | Kostensätze für Stadionbenützung | 2114 | 3114 | 13 | 72,67 | 100,00 | -27,33 | 72,67 | 100,00 | -27,33 |
| 2/262000/829000 | Sonstige Einnahmen | 2116 | 3116 | 18 | 18,80 | 0,00 | 18,80 | 18,80 | 0,00 | 18,80 |
| SU 21 / 31 | Summe Erträge / Einzahlungen operative Gebarung | | | | 113 920,56 | 164 800,00 | -50 879,44 | 93 059,87 | 135 800,00 | -42 740,13 |
| 1/262000/600300 | Energiebezüge Fernwärme | 2222 | 3222 | 24 | 113 052,06 | 107 700,00 | 5 352,06 | 95 113,26 | 107 700,00 | -12 586,74 |
| 1/262000/614000 | Instandhaltung von Gebäuden | 2224 | 3224 | 24 | 183,19 | 2 100,00 | -1 916,81 | 283,19 | 2 100,00 | -1 816,81 |
| 1/262000/670000 | Versicherungen | 2222 | 3222 | 24 | 65,21 | 1 500,00 | -1 434,79 | 65,21 | 1 500,00 | -1 434,79 |
| 1/262000/680300 | Planmäßige Abschreibung - Gebäude und Bauten | 2226 | | | 46 725,15 | 36 400,00 | 10 325,15 | 0,00 | 0,00 | 0,00 |
| 1/262000/700000 | Miet- und Pachtaufwand | 2223 | 3223 | 24 | 0,00 | 0,00 | 0,00 | 37 437,13 | 0,00 | 37 437,13 |
| 1/262000/711000 | Gebühren für die Benützung von Gemeindeeinrichtungen und -anlagen | 2225 | 3225 | 24 | 28 208,70 | 23 400,00 | 4 808,70 | 28 208,70 | 23 400,00 | 4 808,70 |
| 1/262000/720109 | Kostenbeiträge Wihof Arbeiter | 2225 | 3225 | 24 | 73,50 | 100,00 | -26,50 | 73,50 | 100,00 | -26,50 |
| 1/262000/720209 | Kostenbeiträge Wihof KFZ, Geräte, Mat. | 2225 | 3225 | 24 | 56,29 | 100,00 | -43,71 | 56,29 | 100,00 | -43,71 |
| 1/262000/720309 | Interne Leistungsverr. Personalkosten | 2225 | 3225 | 24 | 0,00 | 100,00 | -100,00 | 0,00 | 100,00 | -100,00 |
| 1/262000/720409 | Interne Leistungsverr. Sachkosten Zentralamt | 2225 | 3225 | 24 | 0,00 | 100,00 | -100,00 | 0,00 | 100,00 | -100,00 |
| 1/262000/720509 | Interne Leistungsverrechnung Organkosten GR | 2225 | 3225 | 24 | 0,00 | 200,00 | -200,00 | 0,00 | 200,00 | -200,00 |
| 1/262000/724000 | Reisegebühren | 2225 | 3225 | 24 | 0,00 | 200,00 | -200,00 | 0,00 | 200,00 | -200,00 |
| SU 22 / 32 | Summe Aufwendungen / Auszahlungen operative Gebarung | | | | 188 364,10 | 171 900,00 | 16 464,10 | 161 237,28 | 135 500,00 | 25 737,28 |
| SA 0 / SA 1 | (0) Nettoergebnis (21 - 22) / (1) Geldfluss operative Gebarung (31 - 32) | | | | -74 443,54 | -7 100,00 | -67 343,54 | -68 177,41 | 300,00 | -68 477,41 |
| SU 23 | Summe Haushaltsrücklagen | | | | 0,00 | 0,00 | 0,00 | 0,00 | 0,00 | 0,00 |
| SA00 | Nettoergebnis nach Zuw./Entn. Haushaltsrücklagen (Saldo 0 +/- SU23) | | | | -74 443,54 | -7 100,00 | -67 343,54 | | | |
| Investive Gebarung | | | | | | | | | | |
| SU 33 | Summe Einzahlungen investive Gebarung | | | | | | | 0,00 | 0,00 | 0,00 |
| SU 34 | Summe Auszahlungen investive Gebarung | | | | | | | 0,00 | 0,00 | 0,00 |
| SA2 | Saldo (2) Geldfluss aus der Investiven Gebarung (33 - 34) | | | | | | | 0,00 | 0,00 | 0,00 |
| SA3 | Saldo (3) Nettofinanzierungssaldo (Saldo 1 + Saldo 2) | | | | | | | -68 177,41 | 300,00 | -68 477,41 |

| | | MVAG | MVAG | VCQU | Ergebnisrechnung | | | Finanzierungsrechnung | | |
|--|--|------|------|------|------------------|------------|------------|-----------------------|-------------|------------|
| | | EH | FH | | RA 2023 | VA 2023 | RA - VA | RA 2023 | VA 2023 | RA - VA |
| Finanzierungstätigkeit | | | | | | | | | | |
| SU 35 | Summe Einzahlungen aus der Finanzierungstätigkeit | | | | | | | 0,00 | 0,00 | 0,00 |
| SU 36 | Summe Auszahlungen aus der Finanzierungstätigkeit | | | | | | | 0,00 | 0,00 | 0,00 |
| SA4 | Saldo (4) Geldfluss aus der Finanzierungstätigkeit (35 – 36) | | | | | | | 0,00 | 0,00 | 0,00 |
| SA5 | Saldo (5) Geldfluss aus der voranschlagswirksamen Gebarung (Saldo 3 + Saldo 4) | | | | | | | -68 177,41 | 300,00 | -68 477,41 |
| 262001 Sanierung und Umbau Goldeckstadion | | | | | | | | | | |
| Operative Gebarung | | | | | | | | | | |
| SU 21 / 31 | Summe Erträge / Einzahlungen operative Gebarung | | | | 0,00 | 0,00 | 0,00 | 0,00 | 0,00 | 0,00 |
| SU 22 / 32 | Summe Aufwendungen / Auszahlungen operative Gebarung | | | | 0,00 | 0,00 | 0,00 | 0,00 | 0,00 | 0,00 |
| SA 0 / SA 1 | (0) Nettoergebnis (21 - 22) / (1) Geldfluss operative Gebarung (31 – 32) | | | | 0,00 | 0,00 | 0,00 | 0,00 | 0,00 | 0,00 |
| 6/262001/894000 | Entnahmen von zweckgebundenen Haushaltsrücklagen | 2301 | 1 | | 139 580,48 | 187 600,00 | -48 019,52 | 0,00 | 0,00 | 0,00 |
| SU 23 | Summe Haushaltsrücklagen | | | | 139 580,48 | 187 600,00 | -48 019,52 | 0,00 | 0,00 | 0,00 |
| SA00 | Nettoergebnis nach Zuw./Entn. Haushaltsrücklagen (Saldo 0 +/- SU23) | | | | 139 580,48 | 187 600,00 | -48 019,52 | | | |
| Investive Gebarung | | | | | | | | | | |
| 6/262001/301400 | Kapitaltransfers von Ländern Gemeindehilfspaket II | | 3331 | 1 33 | 0,00 | 0,00 | 0,00 | 0,00 | 72 500,00 | -72 500,00 |
| SU 33 | Summe Einzahlungen investive Gebarung | | | | | | | 0,00 | 72 500,00 | -72 500,00 |
| 5/262001/010000 | Gebäude und Bauten | | 3413 | 1 40 | 0,00 | 0,00 | 0,00 | 104 622,89 | 187 600,00 | -82 977,11 |
| SU 34 | Summe Auszahlungen investive Gebarung | | | | | | | 104 622,89 | 187 600,00 | -82 977,11 |
| SA2 | Saldo (2) Geldfluss aus der Investiven Gebarung (33 – 34) | | | | | | | -104 622,89 | -115 100,00 | 10 477,11 |
| SA3 | Saldo (3) Nettofinanzierungssaldo (Saldo 1 + Saldo 2) | | | | | | | -104 622,89 | -115 100,00 | 10 477,11 |
| Finanzierungstätigkeit | | | | | | | | | | |
| SU 35 | Summe Einzahlungen aus der Finanzierungstätigkeit | | | | | | | 0,00 | 0,00 | 0,00 |
| SU 36 | Summe Auszahlungen aus der Finanzierungstätigkeit | | | | | | | 0,00 | 0,00 | 0,00 |
| SA4 | Saldo (4) Geldfluss aus der Finanzierungstätigkeit (35 – 36) | | | | | | | 0,00 | 0,00 | 0,00 |
| SA5 | Saldo (5) Geldfluss aus der voranschlagswirksamen Gebarung (Saldo 3 + Saldo 4) | | | | | | | -104 622,89 | -115 100,00 | 10 477,11 |
| 262100 Sportplatz Rothenthurn | | | | | | | | | | |
| Operative Gebarung | | | | | | | | | | |
| 2/262100/811000 | Einnahmen aus Vermietung und Verpachtung | 2115 | 3115 | 14 | 2 167,56 | 2 100,00 | 67,56 | 2 167,56 | 2 100,00 | 67,56 |
| 2/262100/811200 | Einnahmen aus Vermietung und Verpachtung (BK und HK) | 2115 | 3115 | 14 | 7 349,08 | 1 600,00 | 5 749,08 | 7 276,57 | 1 600,00 | 5 676,57 |
| 2/262100/813000 | Erträge aus der Auflösung von Investitionszuschüssen (Kapitaltransfers) | 2127 | | | 1 185,98 | 1 200,00 | -14,02 | 0,00 | 0,00 | 0,00 |
| SU 21 / 31 | Summe Erträge / Einzahlungen operative Gebarung | | | | 10 702,62 | 4 900,00 | 5 802,62 | 9 444,13 | 3 700,00 | 5 744,13 |
| 1/262100/610000 | Instandhaltung von Grund und Boden | 2224 | 3224 | 24 | 0,00 | 1 100,00 | -1 100,00 | 0,00 | 1 100,00 | -1 100,00 |

| | | MVAG | | | Ergebnisrechnung | | | Finanzierungsrechnung | | |
|---------------------------------|---|------|------|------|------------------|------------------|------------------|-----------------------|------------------|------------------|
| | | EH | FH | VCQU | RA 2023 | VA 2023 | RA - VA | RA 2023 | VA 2023 | RA - VA |
| 1/262100/614000 | Instandhaltung von Gebäuden | 2224 | 3224 | 24 | 0,00 | 1 100,00 | -1 100,00 | 0,00 | 1 100,00 | -1 100,00 |
| 1/262100/618000 | Instandhaltung von sonstigen Anlagen (AusstattungWerkzeug) | 2224 | 3224 | 24 | 0,00 | 100,00 | -100,00 | 3 583,31 | 3 700,00 | -116,69 |
| 1/262100/670000 | Versicherungen | 2222 | 3222 | 24 | 564,92 | 800,00 | -235,08 | 564,92 | 800,00 | -235,08 |
| 1/262100/680300 | Planmäßige Abschreibung - Gebäude und Bauten | 2226 | | | 3 099,49 | 3 100,00 | -0,51 | 0,00 | 0,00 | 0,00 |
| 1/262100/711000 | Gebühren für die Benützung von Gemeindeeinrichtungen und -anlagen | 2225 | 3225 | 24 | 671,22 | 800,00 | -128,78 | 671,22 | 800,00 | -128,78 |
| 1/262100/720109 | Kostenbeiträge Wihof Arbeiter | 2225 | 3225 | 24 | 0,00 | 100,00 | -100,00 | 0,00 | 100,00 | -100,00 |
| 1/262100/720209 | Kostenbeiträge Wihof KFZ, Geräte, Mat. | 2225 | 3225 | 24 | 0,00 | 100,00 | -100,00 | 0,00 | 100,00 | -100,00 |
| 1/262100/720309 | Interne Leistungsverr. Personalkosten | 2225 | 3225 | 24 | 0,00 | 100,00 | -100,00 | 0,00 | 100,00 | -100,00 |
| 1/262100/720409 | Interne Leistungsverr. Sachkosten Zentralamt | 2225 | 3225 | 24 | 0,00 | 100,00 | -100,00 | 0,00 | 100,00 | -100,00 |
| 1/262100/720509 | Interne Leistungsverrechnung Organkosten GR | 2225 | 3225 | 24 | 0,00 | 100,00 | -100,00 | 0,00 | 100,00 | -100,00 |
| 1/262100/724000 | Reisegebühren | 2225 | 3225 | 24 | 0,00 | 800,00 | -800,00 | 0,00 | 800,00 | -800,00 |
| SU 22 / 32 | Summe Aufwendungen / Auszahlungen operative Gebarung | | | | 4 335,63 | 8 300,00 | -3 964,37 | 4 819,45 | 8 800,00 | -3 980,55 |
| SA 0 / SA 1 | (0) Nettoergebnis (21 - 22) / (1) Geldfluss operative Gebarung (31 - 32) | | | | 6 366,99 | -3 400,00 | 9 766,99 | 4 624,68 | -5 100,00 | 9 724,68 |
| SU 23 | Summe Haushaltsrücklagen | | | | 0,00 | 0,00 | 0,00 | 0,00 | 0,00 | 0,00 |
| SA00 | Nettoergebnis nach Zuw./Entn. Haushaltsrücklagen (Saldo 0 +/- SU23) | | | | 6 366,99 | -3 400,00 | 9 766,99 | | | |
| Investive Gebarung | | | | | | | | | | |
| SU 33 | Summe Einzahlungen investive Gebarung | | | | | | | 0,00 | 0,00 | 0,00 |
| SU 34 | Summe Auszahlungen investive Gebarung | | | | | | | 0,00 | 0,00 | 0,00 |
| SA2 | Saldo (2) Geldfluss aus der Investiven Gebarung (33 - 34) | | | | | | | 0,00 | 0,00 | 0,00 |
| SA3 | Saldo (3) Nettofinanzierungssaldo (Saldo 1 + Saldo 2) | | | | | | | 4 624,68 | -5 100,00 | 9 724,68 |
| Finanzierungstätigkeit | | | | | | | | | | |
| SU 35 | Summe Einzahlungen aus der Finanzierungstätigkeit | | | | | | | 0,00 | 0,00 | 0,00 |
| SU 36 | Summe Auszahlungen aus der Finanzierungstätigkeit | | | | | | | 0,00 | 0,00 | 0,00 |
| SA4 | Saldo (4) Geldfluss aus der Finanzierungstätigkeit (35 - 36) | | | | | | | 0,00 | 0,00 | 0,00 |
| SA5 | Saldo (5) Geldfluss aus der voranschlagswirksamen Gebarung (Saldo 3 + Saldo 4) | | | | | | | 4 624,68 | -5 100,00 | 9 724,68 |
| 262200 Sportplatz Amlach | | | | | | | | | | |
| Operative Gebarung | | | | | | | | | | |
| 2/262200/817200 | Erträge aus der Auflösung von sonstigen Rückstellungen - nicht konsum. Urlaube | 2117 | | | 80,53 | 0,00 | 80,53 | 0,00 | 0,00 | 0,00 |
| 2/262200/817500 | Erträge aus der Auflösung von sonstigen Rückstellungen - Jubiläumswendungen | 2117 | | | 93,52 | 400,00 | -306,48 | 0,00 | 0,00 | 0,00 |
| SU 21 / 31 | Summe Erträge / Einzahlungen operative Gebarung | | | | 174,05 | 400,00 | -225,95 | 0,00 | 0,00 | 0,00 |
| 1/262200/400100 | Wirtschaftsgüter des Umlaufvermögens | 2221 | 3221 | 23 | 0,00 | 200,00 | -200,00 | 0,00 | 200,00 | -200,00 |

| | | MVAG | | | Ergebnisrechnung | | | Finanzierungsrechnung | | |
|-------------------------------|---|------|------|------|-------------------|-------------------|------------------|-----------------------|-------------------|------------------|
| | | EH | FH | VCQU | RA 2023 | VA 2023 | RA - VA | RA 2023 | VA 2023 | RA - VA |
| 1/262200/511000 | Geldbezüge für Vertragsbedienstete der Besoldungsgruppe II | 2211 | 3211 | 20 | 4 246,64 | 4 400,00 | -153,36 | 4 246,64 | 4 400,00 | -153,36 |
| 1/262200/565000 | Mehrleistungsvergütungen | 2211 | 3211 | 20 | 265,68 | 400,00 | -134,32 | 265,68 | 400,00 | -134,32 |
| 1/262200/569000 | Sonstige Nebengebühren | 2211 | 3211 | 20 | 135,15 | 300,00 | -164,85 | 135,15 | 300,00 | -164,85 |
| 1/262200/580000 | Dienstgeberbeitrag zum Ausgleichsfonds für Familienbeihilfen | 2212 | 3212 | 20 | 171,92 | 100,00 | 71,92 | 171,92 | 100,00 | 71,92 |
| 1/262200/582000 | Sonstige Dienstgeberbeiträge zur sozialen Sicherheit | 2212 | 3212 | 20 | 991,17 | 1 100,00 | -108,83 | 991,17 | 1 100,00 | -108,83 |
| 1/262200/582300 | Sonstige Dienstgeberbeiträge zur sozialen Sicherheit | 2212 | 3212 | 20 | 46,51 | 200,00 | -153,49 | 46,51 | 200,00 | -153,49 |
| 1/262200/590000 | Freiwillige Sozialleistungen | 2212 | 3212 | 20 | 0,00 | 100,00 | -100,00 | 0,00 | 100,00 | -100,00 |
| 1/262200/593100 | Dotierung von Rückstellungen für nicht konsumierte Zeitguthaben | 2214 | | | 151,55 | 0,00 | 151,55 | 0,00 | 0,00 | 0,00 |
| 1/262200/600100 | Energiebezüge Strom | 2222 | 3222 | 24 | 4 228,12 | 4 800,00 | -571,88 | 4 228,12 | 4 800,00 | -571,88 |
| 1/262200/610000 | Instandhaltung von Grund und Boden | 2224 | 3224 | 24 | 1 010,53 | 1 600,00 | -589,47 | 1 065,13 | 1 600,00 | -534,87 |
| 1/262200/614000 | Instandhaltung von Gebäuden | 2224 | 3224 | 24 | 0,00 | 200,00 | -200,00 | 0,00 | 200,00 | -200,00 |
| 1/262200/616000 | Instandhaltung von Maschinen und maschinellen Anlagen | 2224 | 3224 | 24 | 0,00 | 300,00 | -300,00 | 0,00 | 300,00 | -300,00 |
| 1/262200/670000 | Versicherungen | 2222 | 3222 | 24 | 159,49 | 300,00 | -140,51 | 159,68 | 300,00 | -140,32 |
| 1/262200/711000 | Gebühren für die Benützung von Gemeindeeinrichtungen und -anlagen | 2225 | 3225 | 24 | 854,97 | 3 600,00 | -2 745,03 | 854,97 | 3 600,00 | -2 745,03 |
| 1/262200/720109 | Kostenbeiträge Wihof Arbeiter | 2225 | 3225 | 24 | 2 009,00 | 1 800,00 | 209,00 | 2 009,00 | 1 800,00 | 209,00 |
| 1/262200/720209 | Kostenbeiträge Wihof KFZ, Geräte, Mat. | 2225 | 3225 | 24 | 2 148,82 | 1 800,00 | 348,82 | 2 148,82 | 1 800,00 | 348,82 |
| 1/262200/724000 | Reisegebühren | 2225 | 3225 | 24 | 309,01 | 200,00 | 109,01 | 309,01 | 200,00 | 109,01 |
| SU 22 / 32 | Summe Aufwendungen / Auszahlungen operative Gebarung | | | | 16 728,56 | 21 400,00 | -4 671,44 | 16 631,80 | 21 400,00 | -4 768,20 |
| SA 0 / SA 1 | (0) Nettoergebnis (21 - 22) / (1) Geldfluss operative Gebarung (31 - 32) | | | | -16 554,51 | -21 000,00 | 4 445,49 | -16 631,80 | -21 400,00 | 4 768,20 |
| SU 23 | Summe Haushaltsrücklagen | | | | 0,00 | 0,00 | 0,00 | 0,00 | 0,00 | 0,00 |
| SA00 | Nettoergebnis nach Zuw./Entn. Haushaltsrücklagen (Saldo 0 +/- SU23) | | | | -16 554,51 | -21 000,00 | 4 445,49 | | | |
| Investive Gebarung | | | | | | | | | | |
| SU 33 | Summe Einzahlungen investive Gebarung | | | | | | | 0,00 | 0,00 | 0,00 |
| SU 34 | Summe Auszahlungen investive Gebarung | | | | | | | 0,00 | 0,00 | 0,00 |
| SA2 | Saldo (2) Geldfluss aus der Investiven Gebarung (33 - 34) | | | | | | | 0,00 | 0,00 | 0,00 |
| SA3 | Saldo (3) Nettofinanzierungssaldo (Saldo 1 + Saldo 2) | | | | | | | -16 631,80 | -21 400,00 | 4 768,20 |
| Finanzierungstätigkeit | | | | | | | | | | |
| SU 35 | Summe Einzahlungen aus der Finanzierungstätigkeit | | | | | | | 0,00 | 0,00 | 0,00 |
| SU 36 | Summe Auszahlungen aus der Finanzierungstätigkeit | | | | | | | 0,00 | 0,00 | 0,00 |
| SA4 | Saldo (4) Geldfluss aus der Finanzierungstätigkeit (35 - 36) | | | | | | | 0,00 | 0,00 | 0,00 |
| SA5 | Saldo (5) Geldfluss aus der voranschlagswirksamen Gebarung (Saldo 3 + Saldo 4) | | | | | | | -16 631,80 | -21 400,00 | 4 768,20 |

| | | MVAG | | | Ergebnisrechnung | | | Finanzierungsrechnung | | |
|---------------------------|---|------|------|------|-------------------|-------------------|------------------|-----------------------|-------------------|-----------------|
| | | EH | FH | VCQU | RA 2023 | VA 2023 | RA - VA | RA 2023 | VA 2023 | RA - VA |
| 263 | Turn- und Sporthallen | | | | | | | | | |
| 263000 | Sporthalle Spittal/Drau | | | | | | | | | |
| Operative Gebarung | | | | | | | | | | |
| 2/263000/811000 | Einnahmen aus Vermietung | 2115 | 3115 | 14 | 14 449,92 | 13 000,00 | 1 449,92 | 14 449,92 | 13 000,00 | 1 449,92 |
| 2/263000/811020 | Einnahmen aus der Vermietung (BRG BK-20%) | 2115 | 3115 | 14 | 45 600,00 | 49 700,00 | -4 100,00 | 45 600,00 | 49 700,00 | -4 100,00 |
| 2/263000/811040 | Einnahmen aus der Vermietung (BRG HMZ-20%) | 2115 | 3115 | 14 | 30 740,64 | 32 600,00 | -1 859,36 | 30 740,64 | 32 600,00 | -1 859,36 |
| 2/263000/811200 | Einnahmen aus Vermietung (Betriebskosten) | 2115 | 3115 | 14 | 29 482,88 | 16 600,00 | 12 882,88 | 27 262,19 | 16 600,00 | 10 662,19 |
| 2/263000/813000 | Erträge aus der Auflösung von Investitionszuschüssen (Kapitaltransfers) | | 2127 | | 62 701,40 | 62 700,00 | 1,40 | 0,00 | 0,00 | 0,00 |
| SU 21 / 31 | Summe Erträge / Einzahlungen operative Gebarung | | | | 182 974,84 | 174 600,00 | 8 374,84 | 118 052,75 | 111 900,00 | 6 152,75 |
| 1/263000/400000 | Geringwertige Wirtschaftsgüter des Anlagevermögens | 2221 | 3221 | 23 | 0,00 | 200,00 | -200,00 | 0,00 | 200,00 | -200,00 |
| 1/263000/459000 | Sonstige Verbrauchsgüter | 2221 | 3221 | 23 | 1 062,08 | 1 700,00 | -637,92 | 1 062,08 | 1 700,00 | -637,92 |
| 1/263000/614000 | Instandhaltung von Gebäuden | 2224 | 3224 | 24 | 15 171,82 | 15 800,00 | -628,18 | 15 156,25 | 15 800,00 | -643,75 |
| 1/263000/618000 | Instandhaltung von sonstigen Anlagen (Ausstattung/Werkzeug) | 2224 | 3224 | 24 | 0,00 | 700,00 | -700,00 | 0,00 | 700,00 | -700,00 |
| 1/263000/631000 | Telekommunikationsdienste | 2222 | 3222 | 24 | 422,79 | 400,00 | 22,79 | 434,24 | 400,00 | 34,24 |
| 1/263000/631010 | Telekommunikationsdienste (Brandmeldeanlage) | 2222 | 3222 | 24 | 0,00 | 600,00 | -600,00 | 0,00 | 600,00 | -600,00 |
| 1/263000/670000 | Versicherungen | 2222 | 3222 | 24 | 13 078,35 | 6 100,00 | 6 978,35 | 13 078,35 | 6 100,00 | 6 978,35 |
| 1/263000/680300 | Planmäßige Abschreibung - Gebäude und Bauten | 2226 | | | 80 500,97 | 80 500,00 | 0,97 | 0,00 | 0,00 | 0,00 |
| 1/263000/680700 | Planmäßige Abschreibung - Amts-, Betriebs- und Geschäftsausstattung | 2226 | | | 545,49 | 500,00 | 45,49 | 0,00 | 0,00 | 0,00 |
| 1/263000/700000 | Miet- und Pachtaufwand | 2223 | 3223 | 24 | 0,00 | 3 300,00 | -3 300,00 | 0,00 | 3 300,00 | -3 300,00 |
| 1/263000/700100 | Verrechnung Vorauszahlung Miete vom Bund | 2223 | 3223 | 24 | 30 740,64 | 32 600,00 | -1 859,36 | 30 740,64 | 32 600,00 | -1 859,36 |
| 1/263000/710000 | Öffentliche Abgaben | 2225 | 3225 | 24 | 447,32 | 500,00 | -52,68 | 447,32 | 500,00 | -52,68 |
| 1/263000/711000 | Gebühren für die Benützung von Gemeindeeinrichtungen und -anlagen | 2225 | 3225 | 24 | 8 422,98 | 7 700,00 | 722,98 | 8 422,98 | 7 700,00 | 722,98 |
| 1/263000/720109 | Kostenbeiträge Wihof Arbeiter | 2225 | 3225 | 24 | 147,00 | 100,00 | 47,00 | 147,00 | 100,00 | 47,00 |
| 1/263000/720209 | Kostenbeiträge Wihof KFZ, Geräte, Mat. | 2225 | 3225 | 24 | 18,90 | 100,00 | -81,10 | 18,90 | 100,00 | -81,10 |
| 1/263000/720309 | Interne Leistungsverr. Personalkosten | 2225 | 3225 | 24 | 0,00 | 100,00 | -100,00 | 0,00 | 100,00 | -100,00 |
| 1/263000/720509 | Interne Leistungsverrechnung Organkosten GR | 2225 | 3225 | 24 | 0,00 | 200,00 | -200,00 | 0,00 | 200,00 | -200,00 |
| 1/263000/728000 | Entgelte für sonstige Leistungen (Reinigung) | 2225 | 3225 | 24 | 31 085,56 | 32 300,00 | -1 214,44 | 33 661,88 | 32 300,00 | 1 361,88 |
| SU 22 / 32 | Summe Aufwendungen / Auszahlungen operative Gebarung | | | | 181 643,90 | 183 400,00 | -1 756,10 | 103 169,64 | 102 400,00 | 769,64 |
| SA 0 / SA 1 | (0) Nettoergebnis (21 - 22) / (1) Geldfluss operative Gebarung (31 - 32) | | | | 1 330,94 | -8 800,00 | 10 130,94 | 14 883,11 | 9 500,00 | 5 383,11 |

| | | MVAG | | | Ergebnisrechnung | | | Finanzierungsrechnung | | |
|-------------------------------|--|------|------|------|-------------------|-------------------|------------------|-----------------------|------------------|------------------|
| | | EH | FH | VCQU | RA 2023 | VA 2023 | RA - VA | RA 2023 | VA 2023 | RA - VA |
| SU 23 | Summe Haushaltsrücklagen | | | | 0,00 | 0,00 | 0,00 | 0,00 | 0,00 | 0,00 |
| SA00 | Nettoergebnis nach Zuw./Entn. Haushaltsrücklagen (Saldo 0 +/- SU23) | | | | 1 330,94 | -8 800,00 | 10 130,94 | | | |
| Investive Gebarung | | | | | | | | | | |
| SU 33 | Summe Einzahlungen investive Gebarung | | | | | | | 0,00 | 0,00 | 0,00 |
| SU 34 | Summe Auszahlungen investive Gebarung | | | | | | | 0,00 | 0,00 | 0,00 |
| SA2 | Saldo (2) Geldfluss aus der Investiven Gebarung (33 – 34) | | | | | | | 0,00 | 0,00 | 0,00 |
| SA3 | Saldo (3) Nettofinanzierungssaldo (Saldo 1 + Saldo 2) | | | | | | | 14 883,11 | 9 500,00 | 5 383,11 |
| Finanzierungstätigkeit | | | | | | | | | | |
| SU 35 | Summe Einzahlungen aus der Finanzierungstätigkeit | | | | | | | 0,00 | 0,00 | 0,00 |
| SU 36 | Summe Auszahlungen aus der Finanzierungstätigkeit | | | | | | | 0,00 | 0,00 | 0,00 |
| SA4 | Saldo (4) Geldfluss aus der Finanzierungstätigkeit (35 – 36) | | | | | | | 0,00 | 0,00 | 0,00 |
| SA5 | Saldo (5) Geldfluss aus der voranschlagswirksamen Gebarung (Saldo 3 + Saldo 4) | | | | | | | 14 883,11 | 9 500,00 | 5 383,11 |
| 264 | Eislaufplätze und –hallen | | | | | | | | | |
| 264000 | Kunsteisbahn | | | | | | | | | |
| Operative Gebarung | | | | | | | | | | |
| 2/264000/811000 | Einnahmen aus Vermietung und Verpachtung von Sachen sowie aus Dienstbarkeiten und Baurechten | 2115 | 3115 | 14 | 14 449,92 | 13 000,00 | 1 449,92 | 14 449,92 | 13 000,00 | 1 449,92 |
| 2/264000/811200 | Einnahmen aus Vermietung und Verpachtung (BK und HK) | 2115 | 3115 | 14 | 84 943,96 | 35 900,00 | 49 043,96 | 66 809,48 | 35 900,00 | 30 909,48 |
| 2/264000/813000 | Erträge aus der Auflösung von Investitionszuschüssen (Kapitaltransfers) | | 2127 | | 42 887,51 | 42 900,00 | -12,49 | 0,00 | 0,00 | 0,00 |
| 2/264000/861100 | Transfers von Ländern, Landesfonds und Landeskammern | 2121 | 3121 | 15 | 30 000,00 | 30 000,00 | 0,00 | 30 000,00 | 30 000,00 | 0,00 |
| SU 21 / 31 | Summe Erträge / Einzahlungen operative Gebarung | | | | 172 281,39 | 121 800,00 | 50 481,39 | 111 259,40 | 78 900,00 | 32 359,40 |
| 1/264000/600300 | Energiebezüge Fernwärme | 2222 | 3222 | 24 | 18 467,04 | 23 100,00 | -4 632,96 | 15 536,73 | 23 100,00 | -7 563,27 |
| 1/264000/614000 | Instandhaltung von Gebäuden | 2224 | 3224 | 24 | 498,70 | 10 300,00 | -9 801,30 | 498,70 | 10 300,00 | -9 801,30 |
| 1/264000/650010 | Zinsen Inneres Darlehen | 2241 | 3241 | 25 | 150,18 | 200,00 | -49,82 | 150,18 | 200,00 | -49,82 |
| 1/264000/670000 | Versicherungen | 2222 | 3222 | 24 | 0,00 | 400,00 | -400,00 | 0,00 | 400,00 | -400,00 |
| 1/264000/680300 | Planmäßige Abschreibung - Gebäude und Bauten | 2226 | | | 72 575,98 | 72 600,00 | -24,02 | 0,00 | 0,00 | 0,00 |
| 1/264000/700000 | Miet- und Pachtaufwand | 2223 | 3223 | 24 | 0,00 | 0,00 | 0,00 | 6 115,36 | 0,00 | 6 115,36 |
| 1/264000/711000 | Gebühren für die Benützung von Gemeinde- einrichtungen und -anlagen | 2225 | 3225 | 24 | 17 947,31 | 12 800,00 | 5 147,31 | 17 947,31 | 12 800,00 | 5 147,31 |
| 1/264000/720109 | Kostenbeiträge Wihof Arbeiter | 2225 | 3225 | 24 | 0,00 | 100,00 | -100,00 | 0,00 | 100,00 | -100,00 |
| 1/264000/720209 | Kostenbeiträge Wihof KFZ, Geräte, Mat. | 2225 | 3225 | 24 | 0,00 | 100,00 | -100,00 | 0,00 | 100,00 | -100,00 |
| 1/264000/755000 | Transfers an Unternehmen (ohne Finanzunternehmen) und andere | 2233 | 3233 | 27 | 30 000,00 | 30 000,00 | 0,00 | 30 000,00 | 30 000,00 | 0,00 |
| SU 22 / 32 | Summe Aufwendungen / Auszahlungen operative Gebarung | | | | 139 639,21 | 149 600,00 | -9 960,79 | 70 248,28 | 77 000,00 | -6 751,72 |

| | | MVAG | | | Ergebnisrechnung | | | Finanzierungsrechnung | | |
|-------------------------------|---|------|------|------|------------------|-------------------|------------------|-----------------------|-----------------|------------------|
| | | EH | FH | VCQU | RA 2023 | VA 2023 | RA - VA | RA 2023 | VA 2023 | RA - VA |
| SA 0 / SA 1 | (0) Nettoergebnis (21 - 22) / (1) Geldfluss operative Gebarung (31 – 32) | | | | 32 642,18 | -27 800,00 | 60 442,18 | 41 011,12 | 1 900,00 | 39 111,12 |
| SU 23 | Summe Haushaltsrücklagen | | | | 0,00 | 0,00 | 0,00 | 0,00 | 0,00 | 0,00 |
| SA00 | Nettoergebnis nach Zuw./Entn. Haushaltsrücklagen (Saldo 0 +/- SU23) | | | | 32 642,18 | -27 800,00 | 60 442,18 | | | |
| Investive Gebarung | | | | | | | | | | |
| SU 33 | Summe Einzahlungen investive Gebarung | | | | | | | 0,00 | 0,00 | 0,00 |
| SU 34 | Summe Auszahlungen investive Gebarung | | | | | | | 0,00 | 0,00 | 0,00 |
| SA2 | Saldo (2) Geldfluss aus der Investiven Gebarung (33 – 34) | | | | | | | 0,00 | 0,00 | 0,00 |
| SA3 | Saldo (3) Nettofinanzierungssaldo (Saldo 1 + Saldo 2) | | | | | | | 41 011,12 | 1 900,00 | 39 111,12 |
| Finanzierungstätigkeit | | | | | | | | | | |
| SU 35 | Summe Einzahlungen aus der Finanzierungstätigkeit | | | | | | | 0,00 | 0,00 | 0,00 |
| SU 36 | Summe Auszahlungen aus der Finanzierungstätigkeit | | | | | | | 0,00 | 0,00 | 0,00 |
| SA4 | Saldo (4) Geldfluss aus der Finanzierungstätigkeit (35 – 36) | | | | | | | 0,00 | 0,00 | 0,00 |
| SA5 | Saldo (5) Geldfluss aus der voranschlagswirksamen Gebarung (Saldo 3 + Saldo 4) | | | | | | | 41 011,12 | 1 900,00 | 39 111,12 |
| 269 | Sonstige Einrichtungen und Maßnahmen | | | | | | | | | |
| 269000 | Sonstige Sportförderung | | | | | | | | | |
| Operative Gebarung | | | | | | | | | | |
| 2/269000/828000 | Rückersätze von Aufwendungen | 2116 | 3116 | 18 | 176,40 | 0,00 | 176,40 | 176,40 | 0,00 | 176,40 |
| 2/269000/871000 | Kapitaltransfers aus Gemeinde-Bedarfszuweisungsmittel | 2121 | 3121 | 33 | 5 000,00 | 0,00 | 5 000,00 | 0,00 | 0,00 | 0,00 |
| SU 21 / 31 | Summe Erträge / Einzahlungen operative Gebarung | | | | 5 176,40 | 0,00 | 5 176,40 | 176,40 | 0,00 | 176,40 |
| 1/269000/413000 | Handelswaren, Preise und Urkunden | 2221 | 3221 | 23 | 0,00 | 800,00 | -800,00 | 0,00 | 800,00 | -800,00 |
| 1/269000/456000 | Schreib-, Zeichen- u. sonstige Büromittel | 2221 | 3221 | 23 | 53,21 | 100,00 | -46,79 | 0,00 | 100,00 | -100,00 |
| 1/269000/457000 | Druckwerke | 2221 | 3221 | 23 | 0,00 | 300,00 | -300,00 | 0,00 | 300,00 | -300,00 |
| 1/269000/457010 | Ausdrucke Drucker, Kopierer, HPC-Dual | 2221 | 3221 | 23 | 0,00 | 100,00 | -100,00 | 0,00 | 100,00 | -100,00 |
| 1/269000/618000 | Instandhaltung von sonstigen Anlagen (Ausstattung) | 2224 | 3224 | 24 | 0,00 | 1 000,00 | -1 000,00 | 0,00 | 1 000,00 | -1 000,00 |
| 1/269000/618100 | Instandhaltung und Wartung EDV (Hardware/Software) | 2224 | 3224 | 24 | 525,11 | 100,00 | 425,11 | 525,11 | 100,00 | 425,11 |
| 1/269000/618110 | Instandh.u.Wartung Kommunal/Verwaltungssoftware | 2224 | 3224 | 24 | 0,00 | 100,00 | -100,00 | 0,00 | 100,00 | -100,00 |
| 1/269000/670000 | Versicherungen | 2222 | 3222 | 24 | 0,00 | 200,00 | -200,00 | 0,00 | 200,00 | -200,00 |
| 1/269000/700000 | Miet- und Pachtaufwand | 2223 | 3223 | 24 | 365,00 | 400,00 | -35,00 | 365,00 | 400,00 | -35,00 |
| 1/269000/711000 | Gebühren für die Benützung von Gemeinde- einrichtungen und -anlagen | 2225 | 3225 | 24 | 103,14 | 100,00 | 3,14 | 103,14 | 100,00 | 3,14 |
| 1/269000/720109 | Kostenbeiträge Wihof Arbeiter | 2225 | 3225 | 24 | 1 200,50 | 300,00 | 900,50 | 1 200,50 | 300,00 | 900,50 |
| 1/269000/720209 | Kostenbeiträge Wihof KFZ, Geräte, Mat. | 2225 | 3225 | 24 | 104,82 | 100,00 | 4,82 | 104,82 | 100,00 | 4,82 |
| 1/269000/728000 | Entgelte für sonstige Leistungen | 2225 | 3225 | 24 | 0,00 | 8 300,00 | -8 300,00 | 0,00 | 8 300,00 | -8 300,00 |
| 1/269000/729000 | Sonstige Ausgaben | 2225 | 3225 | 24 | 117,52 | 300,00 | -182,48 | 117,52 | 300,00 | -182,48 |

| | | MVAG | | | Ergebnisrechnung | | | Finanzierungsrechnung | | |
|-------------------------------|---|------|------|------|-------------------|-------------------|------------------|-----------------------|-------------------|-------------------|
| | | EH | FH | VCQU | RA 2023 | VA 2023 | RA - VA | RA 2023 | VA 2023 | RA - VA |
| 1/269000/757000 | Laufende Transferzahlungen an private Institutionen (Beiträge an Sportvereine) | 2234 | 3234 | 27 | 32 432,69 | 33 200,00 | -767,31 | 32 432,69 | 33 200,00 | -767,31 |
| 1/269000/757200 | Beiträge zu Jugend- und Sportveranstaltungen | 2234 | 3234 | 27 | 3 881,00 | 3 900,00 | -19,00 | 3 881,00 | 3 900,00 | -19,00 |
| 1/269000/777000 | Kapitaltransfers an private Organisationen ohne Erwerbszweck | 2234 | | 44 | 5 000,00 | 0,00 | 5 000,00 | 0,00 | 0,00 | 0,00 |
| SU 22 / 32 | Summe Aufwendungen / Auszahlungen operative Gebarung | | | | 43 782,99 | 49 300,00 | -5 517,01 | 38 729,78 | 49 300,00 | -10 570,22 |
| SA 0 / SA 1 | (0) Nettoergebnis (21 - 22) / (1) Geldfluss operative Gebarung (31 - 32) | | | | -38 606,59 | -49 300,00 | 10 693,41 | -38 553,38 | -49 300,00 | 10 746,62 |
| SU 23 | Summe Haushaltsrücklagen | | | | 0,00 | 0,00 | 0,00 | 0,00 | 0,00 | 0,00 |
| SA00 | Nettoergebnis nach Zuw./Entn. Haushaltsrücklagen (Saldo 0 +/- SU23) | | | | -38 606,59 | -49 300,00 | 10 693,41 | | | |
| Investive Gebarung | | | | | | | | | | |
| SU 33 | Summe Einzahlungen investive Gebarung | | | | | | | 0,00 | 0,00 | 0,00 |
| 1/269000/777000 | Kapitaltransfers an private Organisationen ohne Erwerbszweck | | 3434 | 44 | 0,00 | 0,00 | 0,00 | 5 000,00 | 0,00 | 5 000,00 |
| SU 34 | Summe Auszahlungen investive Gebarung | | | | | | | 5 000,00 | 0,00 | 5 000,00 |
| SA2 | Saldo (2) Geldfluss aus der Investiven Gebarung (33 - 34) | | | | | | | -5 000,00 | 0,00 | -5 000,00 |
| SA3 | Saldo (3) Nettofinanzierungssaldo (Saldo 1 + Saldo 2) | | | | | | | -43 553,38 | -49 300,00 | 5 746,62 |
| Finanzierungstätigkeit | | | | | | | | | | |
| SU 35 | Summe Einzahlungen aus der Finanzierungstätigkeit | | | | | | | 0,00 | 0,00 | 0,00 |
| SU 36 | Summe Auszahlungen aus der Finanzierungstätigkeit | | | | | | | 0,00 | 0,00 | 0,00 |
| SA4 | Saldo (4) Geldfluss aus der Finanzierungstätigkeit (35 - 36) | | | | | | | 0,00 | 0,00 | 0,00 |
| SA5 | Saldo (5) Geldfluss aus der voranschlagswirksamen Gebarung (Saldo 3 + Saldo 4) | | | | | | | -43 553,38 | -49 300,00 | 5 746,62 |
| 27 | Erwachsenenbildung | | | | | | | | | |
| 270 | Volkshochschulen | | | | | | | | | |
| 270000 | Volkshochschule Spittal/Drau | | | | | | | | | |
| Operative Gebarung | | | | | | | | | | |
| SU 21 / 31 | Summe Erträge / Einzahlungen operative Gebarung | | | | 0,00 | 0,00 | 0,00 | 0,00 | 0,00 | 0,00 |
| 1/270000/757000 | Beitrag an Volkshochschule | 2234 | 3234 | 27 | 800,00 | 800,00 | 0,00 | 800,00 | 800,00 | 0,00 |
| SU 22 / 32 | Summe Aufwendungen / Auszahlungen operative Gebarung | | | | 800,00 | 800,00 | 0,00 | 800,00 | 800,00 | 0,00 |
| SA 0 / SA 1 | (0) Nettoergebnis (21 - 22) / (1) Geldfluss operative Gebarung (31 - 32) | | | | -800,00 | -800,00 | 0,00 | -800,00 | -800,00 | 0,00 |
| SU 23 | Summe Haushaltsrücklagen | | | | 0,00 | 0,00 | 0,00 | 0,00 | 0,00 | 0,00 |
| SA00 | Nettoergebnis nach Zuw./Entn. Haushaltsrücklagen (Saldo 0 +/- SU23) | | | | -800,00 | -800,00 | 0,00 | | | |
| Investive Gebarung | | | | | | | | | | |
| SU 33 | Summe Einzahlungen investive Gebarung | | | | | | | 0,00 | 0,00 | 0,00 |
| SU 34 | Summe Auszahlungen investive Gebarung | | | | | | | 0,00 | 0,00 | 0,00 |
| SA2 | Saldo (2) Geldfluss aus der Investiven Gebarung (33 - 34) | | | | | | | 0,00 | 0,00 | 0,00 |
| SA3 | Saldo (3) Nettofinanzierungssaldo (Saldo 1 + Saldo 2) | | | | | | | -800,00 | -800,00 | 0,00 |

| | | MVAG | | | Ergebnisrechnung | | | Finanzierungsrechnung | | |
|-------------------------------|---|------|------|------|------------------|------------------|------------------|-----------------------|------------------|------------------|
| | | EH | FH | VCQU | RA 2023 | VA 2023 | RA - VA | RA 2023 | VA 2023 | RA - VA |
| Finanzierungstätigkeit | | | | | | | | | | |
| SU 35 | Summe Einzahlungen aus der Finanzierungstätigkeit | | | | | | | 0,00 | 0,00 | 0,00 |
| SU 36 | Summe Auszahlungen aus der Finanzierungstätigkeit | | | | | | | 0,00 | 0,00 | 0,00 |
| SA4 | Saldo (4) Geldfluss aus der Finanzierungstätigkeit (35 – 36) | | | | | | | 0,00 | 0,00 | 0,00 |
| SA5 | Saldo (5) Geldfluss aus der voranschlagswirksamen Gebarung (Saldo 3 + Saldo 4) | | | | | | | -800,00 | -800,00 | 0,00 |
| 273 | Volksbüchereien | | | | | | | | | |
| 273000 | Stadtbücherei Spittal/Drau | | | | | | | | | |
| Operative Gebarung | | | | | | | | | | |
| 2/273000/810000 | Leistungserlöse (Buchleihgebühren) | 2114 | 3114 | 13 | 21 640,46 | 16 500,00 | 5 140,46 | 21 582,55 | 17 800,00 | 3 782,55 |
| 2/273000/810100 | Erträge aus Leistungen (Eintrittskarten) | 2114 | 3114 | 13 | 1 330,52 | 0,00 | 1 330,52 | 1 480,08 | 0,00 | 1 480,08 |
| 2/273000/810200 | Nebenerlöse | 2114 | 3114 | 13 | 458,99 | 200,00 | 258,99 | 458,99 | 200,00 | 258,99 |
| 2/273000/813000 | Erträge aus der Auflösung von Investitionszuschüssen (Kapitaltransfers) | 2127 | | | 11 707,45 | 11 200,00 | 507,45 | 0,00 | 0,00 | 0,00 |
| 2/273000/817200 | Erträge aus der Auflösung von sonstigen Rückstellungen - nicht konsum. Urlaube | 2117 | | | 1 760,53 | 0,00 | 1 760,53 | 0,00 | 0,00 | 0,00 |
| 2/273000/817210 | Erträge aus der Auflösung von sonstigen Rückstellungen - Zeitguthaben | 2117 | | | 216,27 | 0,00 | 216,27 | 0,00 | 0,00 | 0,00 |
| 2/273000/817400 | Erträge aus der Auflösung von sonstigen Rückstellungen - Abfertigungen | 2117 | | | 6 724,41 | 6 500,00 | 224,41 | 0,00 | 0,00 | 0,00 |
| 2/273000/817500 | Erträge aus der Auflösung von sonstigen Rückstellungen - Jubiläumszuwendungen | 2117 | | | 484,67 | 2 000,00 | -1 515,33 | 0,00 | 0,00 | 0,00 |
| 2/273000/829000 | Sonstige Einnahmen | 2116 | 3116 | 18 | 4 474,56 | 0,00 | 4 474,56 | 3 329,14 | 0,00 | 3 329,14 |
| 2/273000/829010 | Erlöse Flohmarkt | 2116 | 3116 | 18 | 1 937,83 | 0,00 | 1 937,83 | 1 928,73 | 0,00 | 1 928,73 |
| 2/273000/864000 | Transfers von Unternehmen (ohne Finanzunternehmen) und andere | 2123 | 3123 | 16 | 3 882,00 | 0,00 | 3 882,00 | 3 882,00 | 0,00 | 3 882,00 |
| SU 21 / 31 | Summe Erträge / Einzahlungen operative Gebarung | | | | 54 617,69 | 36 400,00 | 18 217,69 | 32 661,49 | 18 000,00 | 14 661,49 |
| 1/273000/400000 | Geringwertige Wirtschaftsgüter des Anlagevermögens | 2221 | 3221 | 23 | 198,20 | 400,00 | -201,80 | 198,20 | 400,00 | -201,80 |
| 1/273000/456000 | Schreib-, Zeichen- u. sonstige Büromittel | 2221 | 3221 | 23 | 142,50 | 300,00 | -157,50 | 142,50 | 300,00 | -157,50 |
| 1/273000/457000 | Druckwerke | 2221 | 3221 | 23 | 15 966,16 | 15 900,00 | 66,16 | 14 313,71 | 15 900,00 | -1 586,29 |
| 1/273000/457010 | Ausdrucke Drucker, Kopierer, HPC-Dual | 2221 | 3221 | 23 | 92,39 | 200,00 | -107,61 | 200,12 | 200,00 | 0,12 |
| 1/273000/459000 | Sonstige Verbrauchsgüter | 2221 | 3221 | 23 | 274,87 | 100,00 | 174,87 | 429,37 | 300,00 | 129,37 |
| 1/273000/510000 | Geldbezüge für Vertragsbedienstete der Besoldungsgruppe I | 2211 | 3211 | 20 | 96 793,14 | 97 000,00 | -206,86 | 96 793,14 | 97 000,00 | -206,86 |
| 1/273000/523000 | Geldbezüge für Arbeiter nicht ganzjährig beschäftigt | 2211 | 3211 | 20 | 672,00 | 700,00 | -28,00 | 672,00 | 700,00 | -28,00 |
| 1/273000/569000 | Sonstige Nebengebühren | 2211 | 3211 | 20 | 3 325,29 | 3 200,00 | 125,29 | 3 325,29 | 3 200,00 | 125,29 |
| 1/273000/580000 | Dienstgeberbeiträge zum Ausgleichsfonds für Familienbeihilfen | 2212 | 3212 | 20 | 3 748,84 | 3 800,00 | -51,16 | 3 748,84 | 3 800,00 | -51,16 |

| | | MVAG | | | Ergebnisrechnung | | | Finanzierungsrechnung | | |
|---------------------------|---|------|------|------|--------------------|--------------------|------------------|-----------------------|--------------------|------------------|
| | | EH | FH | VCQU | RA 2023 | VA 2023 | RA - VA | RA 2023 | VA 2023 | RA - VA |
| 1/273000/582000 | Sonstige Dienstgeberbeiträge zur sozialen Sicherheit | 2212 | 3212 | 20 | 20 597,62 | 20 600,00 | -2,38 | 20 597,62 | 20 600,00 | -2,38 |
| 1/273000/588000 | Kommunalsteuer | 2212 | 3212 | 20 | 3 039,67 | 3 200,00 | -160,33 | 3 039,67 | 3 200,00 | -160,33 |
| 1/273000/590000 | Freiwillige Sozialleistungen | 2212 | 3212 | 20 | 962,76 | 1 000,00 | -37,24 | 962,76 | 1 000,00 | -37,24 |
| 1/273000/590100 | Sonstige Leistungen Fortbildung | 2212 | 3212 | 20 | 0,00 | 200,00 | -200,00 | 0,00 | 200,00 | -200,00 |
| 1/273000/591000 | Dotierung von Rückstellungen für Abfertigungen | 2214 | | | 11 367,02 | 16 000,00 | -4 632,98 | 0,00 | 0,00 | 0,00 |
| 1/273000/592000 | Dotierung von Rückstellungen für Jubiläumswendungen | 2214 | | | 2 369,10 | 3 000,00 | -630,90 | 0,00 | 0,00 | 0,00 |
| 1/273000/593100 | Dotierung von Rückstellungen für nicht konsumierte Zeitguthaben | 2214 | | | 601,50 | 0,00 | 601,50 | 0,00 | 0,00 | 0,00 |
| 1/273000/618100 | Instandhaltung und Wartung EDV (Hardware/Software) | 2224 | 3224 | 24 | 4 029,11 | 2 900,00 | 1 129,11 | 4 029,11 | 2 900,00 | 1 129,11 |
| 1/273000/618110 | Instandh.u.Wartung Kommunal/Verwaltungssoftware | 2224 | 3224 | 24 | 503,97 | 600,00 | -96,03 | 503,97 | 600,00 | -96,03 |
| 1/273000/631000 | Telekommunikationsdienste | 2222 | 3222 | 24 | 0,00 | 100,00 | -100,00 | 0,00 | 100,00 | -100,00 |
| 1/273000/670000 | Versicherungen | 2222 | 3222 | 24 | 633,78 | 500,00 | 133,78 | 638,72 | 500,00 | 138,72 |
| 1/273000/680100 | Planmäßige Abschreibung - Immaterielle Vermögenswerte | 2226 | | | 464,34 | 500,00 | -35,66 | 0,00 | 0,00 | 0,00 |
| 1/273000/680700 | Planmäßige Abschreibung - Amts-, Betriebs- und Geschäftsausstattung | 2226 | | | 12 706,39 | 11 900,00 | 806,39 | 0,00 | 0,00 | 0,00 |
| 1/273000/700000 | Miet- und Pachtaufwand | 2223 | 3223 | 24 | 17 800,92 | 17 900,00 | -99,08 | 17 800,92 | 17 900,00 | -99,08 |
| 1/273000/700010 | Miete Druck-u.Kopiergeräte | 2223 | 3223 | 24 | 154,62 | 200,00 | -45,38 | 154,62 | 200,00 | -45,38 |
| 1/273000/700020 | Miete Kommunikationsanlage | 2223 | 3223 | 24 | 737,13 | 700,00 | 37,13 | 723,76 | 700,00 | 23,76 |
| 1/273000/700100 | Mietzinse - Betriebskosten | 2223 | 3223 | 24 | 17 956,98 | 22 100,00 | -4 143,02 | 17 956,98 | 22 100,00 | -4 143,02 |
| 1/273000/711000 | Gebühren für die Benützung von Gemeinde- einrichtungen und -anlagen | 2225 | 3225 | 24 | 165,36 | 200,00 | -34,64 | 165,36 | 200,00 | -34,64 |
| 1/273000/724000 | Reisegebühren | 2225 | 3225 | 24 | 412,23 | 400,00 | 12,23 | 412,23 | 400,00 | 12,23 |
| 1/273000/725000 | Bibliothekserfordernisse | 2225 | 3225 | 24 | 1 844,48 | 1 600,00 | 244,48 | 1 844,48 | 1 600,00 | 244,48 |
| 1/273000/728000 | Entgelte für sonstige Leistungen | 2225 | 3225 | 24 | 4 201,92 | 3 800,00 | 401,92 | 4 237,73 | 3 800,00 | 437,73 |
| SU 22 / 32 | Summe Aufwendungen / Auszahlungen operative Gebarung | | | | 221 762,29 | 229 000,00 | -7 237,71 | 192 891,10 | 197 800,00 | -4 908,90 |
| SA 0 / SA 1 | (0) Nettoergebnis (21 - 22) / (1) Geldfluss operative Gebarung (31 - 32) | | | | -167 144,60 | -192 600,00 | 25 455,40 | -160 229,61 | -179 800,00 | 19 570,39 |
| SU 23 | Summe Haushaltsrücklagen | | | | 0,00 | 0,00 | 0,00 | 0,00 | 0,00 | 0,00 |
| SA00 | Nettoergebnis nach Zuw./Entn. Haushaltsrücklagen (Saldo 0 +/- SU23) | | | | -167 144,60 | -192 600,00 | 25 455,40 | | | |
| Investive Gebarung | | | | | | | | | | |
| SU 33 | Summe Einzahlungen investive Gebarung | | | | | | | 0,00 | 0,00 | 0,00 |
| 1/273000/042000 | Amts-, Betriebs- und Geschäftsausstattung | | 3415 | 41 | 0,00 | 0,00 | 0,00 | 1 318,50 | 400,00 | 918,50 |
| SU 34 | Summe Auszahlungen investive Gebarung | | | | | | | 1 318,50 | 400,00 | 918,50 |
| SA2 | Saldo (2) Geldfluss aus der Investiven Gebarung (33 - 34) | | | | | | | -1 318,50 | -400,00 | -918,50 |
| SA3 | Saldo (3) Nettofinanzierungssaldo (Saldo 1 + Saldo 2) | | | | | | | -161 548,11 | -180 200,00 | 18 651,89 |

| | MVAG | MVAG | VCQU | Ergebnisrechnung | | | Finanzierungsrechnung | | | |
|--|---|------|------|------------------|--------------------|--------------------|-----------------------|--------------------|--------------------|---------------|
| | | | | EH | FH | | RA 2023 | VA 2023 | RA - VA | RA 2023 |
| Finanzierungstätigkeit | | | | | | | | | | |
| SU 35 | | | | | | | | 0,00 | 0,00 | 0,00 |
| SU 36 | | | | | | | | 0,00 | 0,00 | 0,00 |
| SA4 | | | | | | | | 0,00 | 0,00 | 0,00 |
| SA5 | | | | | | | | -161 548,11 | -180 200,00 | 18 651,89 |
| 28 Forschung und Wissenschaft | | | | | | | | | | |
| 280 Förderung von Universitäten und Hochschulen | | | | | | | | | | |
| 280000 FH Kärnten | | | | | | | | | | |
| Operative Gebarung | | | | | | | | | | |
| 2/280000/823000 | sonstige Zinserträge | 2131 | 3131 | 14 | 17,11 | 0,00 | 17,11 | 17,11 | 0,00 | 17,11 |
| SU 21 / 31 | Summe Erträge / Einzahlungen operative Gebarung | | | | 17,11 | 0,00 | 17,11 | 17,11 | 0,00 | 17,11 |
| 1/280000/710000 | Öffentliche Abgaben | 2225 | 3225 | 24 | 4,27 | 100,00 | -95,73 | 4,27 | 100,00 | -95,73 |
| 1/280000/757000 | Transfers an private Organisationen ohne Erwerbszweck | 2234 | 3234 | 27 | 609 600,00 | 609 600,00 | 0,00 | 609 600,00 | 609 600,00 | 0,00 |
| SU 22 / 32 | Summe Aufwendungen / Auszahlungen operative Gebarung | | | | 609 604,27 | 609 700,00 | -95,73 | 609 604,27 | 609 700,00 | -95,73 |
| SA 0 / SA 1 | (0) Nettoergebnis (21 - 22) / (1) Geldfluss operative Gebarung (31 - 32) | | | | -609 587,16 | -609 700,00 | 112,84 | -609 587,16 | -609 700,00 | 112,84 |
| 2/280000/894000 | Entnahmen von zweckgebundenen Haushaltsrücklagen | 2301 | | | 0,00 | 171 200,00 | -171 200,00 | 0,00 | 0,00 | 0,00 |
| 1/280000/794000 | Zuweisung an zweckgebundene Haushaltsrücklagen | 2401 | | | 12,84 | 0,00 | -12,84 | 0,00 | 0,00 | 0,00 |
| SU 23 | Summe Haushaltsrücklagen | | | | -12,84 | 171 200,00 | -171 212,84 | 0,00 | 0,00 | 0,00 |
| SA00 | Nettoergebnis nach Zuw./Entn. Haushaltsrücklagen (Saldo 0 +/- SU23) | | | | -609 600,00 | -438 500,00 | -171 100,00 | | | |
| Investive Gebarung | | | | | | | | | | |
| SU 33 | Summe Einzahlungen investive Gebarung | | | | | | | 0,00 | 0,00 | 0,00 |
| SU 34 | Summe Auszahlungen investive Gebarung | | | | | | | 0,00 | 0,00 | 0,00 |
| SA2 | Saldo (2) Geldfluss aus der Investiven Gebarung (33 - 34) | | | | | | | 0,00 | 0,00 | 0,00 |
| SA3 | Saldo (3) Nettofinanzierungssaldo (Saldo 1 + Saldo 2) | | | | | | | -609 587,16 | -609 700,00 | 112,84 |
| Finanzierungstätigkeit | | | | | | | | | | |
| SU 35 | Summe Einzahlungen aus der Finanzierungstätigkeit | | | | | | | 0,00 | 0,00 | 0,00 |
| SU 36 | Summe Auszahlungen aus der Finanzierungstätigkeit | | | | | | | 0,00 | 0,00 | 0,00 |
| SA4 | Saldo (4) Geldfluss aus der Finanzierungstätigkeit (35 - 36) | | | | | | | 0,00 | 0,00 | 0,00 |
| SA5 | Saldo (5) Geldfluss aus der voranschlagswirksamen Gebarung (Saldo 3 + Saldo 4) | | | | | | | -609 587,16 | -609 700,00 | 112,84 |

| | | MVAG MVAG VCQU | | | Ergebnisrechnung | | | Finanzierungsrechnung | | |
|-------------------------------|--|----------------|------|----|------------------|-----------|---------|-----------------------|-----------|---------|
| | | EH | FH | | RA 2023 | VA 2023 | RA - VA | RA 2023 | VA 2023 | RA - VA |
| 289 | Sonstige Einrichtungen und Maßnahmen | | | | | | | | | |
| 289000 | Wissenschaftspflege | | | | | | | | | |
| Operative Gebarung | | | | | | | | | | |
| SU 21 / 31 | Summe Erträge / Einzahlungen operative Gebarung | | | | 0,00 | 0,00 | 0,00 | 0,00 | 0,00 | 0,00 |
| 1/289000/757000 | Subvention an wissenschaftliche Institutionen | 2234 | 3234 | 27 | 7 957,50 | 8 100,00 | -142,50 | 7 957,50 | 8 100,00 | -142,50 |
| SU 22 / 32 | Summe Aufwendungen / Auszahlungen operative Gebarung | | | | 7 957,50 | 8 100,00 | -142,50 | 7 957,50 | 8 100,00 | -142,50 |
| SA 0 / SA 1 | (0) Nettoergebnis (21 - 22) / (1) Geldfluss operative Gebarung (31 – 32) | | | | -7 957,50 | -8 100,00 | 142,50 | -7 957,50 | -8 100,00 | 142,50 |
| SU 23 | Summe Haushaltsrücklagen | | | | 0,00 | 0,00 | 0,00 | 0,00 | 0,00 | 0,00 |
| SA00 | Nettoergebnis nach Zuw./Entn. Haushaltsrücklagen (Saldo 0 +/- SU23) | | | | -7 957,50 | -8 100,00 | 142,50 | | | |
| Investive Gebarung | | | | | | | | | | |
| SU 33 | Summe Einzahlungen investive Gebarung | | | | | | | 0,00 | 0,00 | 0,00 |
| SU 34 | Summe Auszahlungen investive Gebarung | | | | | | | 0,00 | 0,00 | 0,00 |
| SA2 | Saldo (2) Geldfluss aus der Investiven Gebarung (33 – 34) | | | | | | | 0,00 | 0,00 | 0,00 |
| SA3 | Saldo (3) Nettofinanzierungssaldo (Saldo 1 + Saldo 2) | | | | | | | -7 957,50 | -8 100,00 | 142,50 |
| Finanzierungstätigkeit | | | | | | | | | | |
| SU 35 | Summe Einzahlungen aus der Finanzierungstätigkeit | | | | | | | 0,00 | 0,00 | 0,00 |
| SU 36 | Summe Auszahlungen aus der Finanzierungstätigkeit | | | | | | | 0,00 | 0,00 | 0,00 |
| SA4 | Saldo (4) Geldfluss aus der Finanzierungstätigkeit (35 – 36) | | | | | | | 0,00 | 0,00 | 0,00 |
| SA5 | Saldo (5) Geldfluss aus der voranschlagswirksamen Gebarung (Saldo 3 + Saldo 4) | | | | | | | -7 957,50 | -8 100,00 | 142,50 |

| | | MVAG | MVAG | VCQU | Ergebnisrechnung | | | Finanzierungsrechnung | | |
|-----------------------------------|--|------|------|------|------------------|------------------|-----------------|-----------------------|------------------|-----------------|
| | | EH | FH | | RA 2023 | VA 2023 | RA - VA | RA 2023 | VA 2023 | RA - VA |
| 3 Kunst, Kultur und Kultus | | | | | | | | | | |
| 30 | Gesonderte Verwaltung | | | | | | | | | |
| 300 | Kulturamt | | | | | | | | | |
| 300000 | Kultur | | | | | | | | | |
| Operative Gebarung | | | | | | | | | | |
| 2/300000/808000 | Veräußerung von Handelswaren | 2116 | 3116 | 16 | 674,87 | 400,00 | 274,87 | 674,87 | 400,00 | 274,87 |
| 2/300000/810000 | Leistungserlöse von Veranstaltungen | 2114 | 3114 | 13 | 15 702,94 | 12 000,00 | 3 702,94 | 15 702,94 | 12 000,00 | 3 702,94 |
| 2/300000/810100 | Leistungserlöse von Vorträgen | 2114 | 3114 | 13 | 4 947,79 | 1 200,00 | 3 747,79 | 4 947,79 | 1 200,00 | 3 747,79 |
| 2/300000/813000 | Erträge aus der Auflösung von Investitionszuschüssen (Kapitaltransfers) | 2127 | | | 457,70 | 0,00 | 457,70 | 0,00 | 0,00 | 0,00 |
| 2/300000/816000 | Kostenbeiträge (Kostensätze) für sonstige Leistungen | 2114 | 3114 | 13 | 15,00 | 0,00 | 15,00 | 15,00 | 0,00 | 15,00 |
| 2/300000/817200 | Erträge aus der Auflösung von sonstigen Rückstellungen - nicht konsum. Urlaube | 2117 | | | 433,78 | 0,00 | 433,78 | 0,00 | 0,00 | 0,00 |
| 2/300000/817210 | Erträge aus der Auflösung von sonstigen Rückstellungen - Zeitguthaben | 2117 | | | 1,44 | 0,00 | 1,44 | 0,00 | 0,00 | 0,00 |
| 2/300000/817500 | Erträge aus der Auflösung von sonstigen Rückstellungen - Jubiläumszuwendungen | 2117 | | | 1 194,74 | 4 000,00 | -2 805,26 | 0,00 | 0,00 | 0,00 |
| 2/300000/829000 | Sonstige Einnahmen | 2116 | 3116 | 18 | 212,14 | 1 000,00 | -787,86 | 212,14 | 1 000,00 | -787,86 |
| 2/300000/861000 | Laufende Transferzahlungen vom Land | 2121 | 3121 | 15 | 12 500,00 | 13 500,00 | -1 000,00 | 12 500,00 | 13 500,00 | -1 000,00 |
| 2/300000/867000 | Laufende Transferzahlungen von privaten Institutionen ohne Erwerbsscharakter | 2124 | 3124 | 16 | 6 383,33 | 1 000,00 | 5 383,33 | 4 883,33 | 1 000,00 | 3 883,33 |
| SU 21 / 31 | Summe Erträge / Einzahlungen operative Gebarung | | | | 42 523,73 | 33 100,00 | 9 423,73 | 38 936,07 | 29 100,00 | 9 836,07 |
| 1/300000/400000 | Geringwertige Wirtschaftsgüter des Anlagevermögens | 2221 | 3221 | 23 | 655,35 | 500,00 | 155,35 | 655,35 | 500,00 | 155,35 |
| 1/300000/456000 | Schreib-, Zeichen- u. sonstige Büromittel | 2221 | 3221 | 23 | 909,09 | 1 200,00 | -290,91 | 1 190,64 | 1 500,00 | -309,36 |
| 1/300000/457000 | Druckwerke | 2221 | 3221 | 23 | 13 292,85 | 10 600,00 | 2 692,85 | 12 777,03 | 10 600,00 | 2 177,03 |
| 1/300000/457010 | Ausdrucke Drucker, Kopierer, HPC-Dual | 2221 | 3221 | 23 | 414,93 | 700,00 | -285,07 | 426,04 | 700,00 | -273,96 |
| 1/300000/459000 | Sonstige Verbrauchsgüter | 2221 | 3221 | 23 | 0,00 | 200,00 | -200,00 | 0,00 | 200,00 | -200,00 |
| 1/300000/510000 | Geldbezüge für Vertragsbedienstete der Besoldungsgruppe I | 2211 | 3211 | 20 | 115 049,25 | 115 200,00 | -150,75 | 115 049,25 | 115 200,00 | -150,75 |
| 1/300000/511000 | Geldbezüge für Vertragsbedienstete der Besoldungsgruppe II | 2211 | 3211 | 20 | 1 518,84 | 1 700,00 | -181,16 | 1 518,84 | 1 700,00 | -181,16 |
| 1/300000/522000 | Angestellte nicht ganzjährig beschäftigt (Ferialbeschäftigte) | 2211 | 3211 | 20 | 2 605,56 | 1 200,00 | 1 405,56 | 2 605,56 | 1 200,00 | 1 405,56 |
| 1/300000/565000 | Mehrleistungsvergütungen | 2211 | 3211 | 20 | 154,43 | 1 300,00 | -1 145,57 | 154,43 | 1 300,00 | -1 145,57 |
| 1/300000/569000 | Sonstige Nebengebühren | 2211 | 3211 | 20 | 19,38 | 200,00 | -180,62 | 19,38 | 200,00 | -180,62 |

| | | MVAG | | | Ergebnisrechnung | | | Finanzierungsrechnung | | |
|-----------------|---|------|------|------|------------------|------------|-----------|-----------------------|------------|-----------|
| | | EH | FH | VCQU | RA 2023 | VA 2023 | RA - VA | RA 2023 | VA 2023 | RA - VA |
| 1/300000/580000 | Dienstgeberbeiträge zum Ausgleichsfonds für Familienbeihilfen | 2212 | 3212 | 20 | 4 415,87 | 4 400,00 | 15,87 | 4 415,87 | 4 400,00 | 15,87 |
| 1/300000/582000 | Sonstige Dienstgeberbeiträge zur sozialen Sicherheit | 2212 | 3212 | 20 | 25 540,75 | 25 500,00 | 40,75 | 25 540,75 | 25 500,00 | 40,75 |
| 1/300000/582300 | Sonstige Dienstgeberbeiträge zur sozialen Sicherheit | 2212 | 3212 | 20 | 473,32 | 600,00 | -126,68 | 473,32 | 600,00 | -126,68 |
| 1/300000/588000 | Kommunalsteuer | 2212 | 3212 | 20 | 3 580,64 | 3 600,00 | -19,36 | 3 580,64 | 3 600,00 | -19,36 |
| 1/300000/590000 | Freiwillige Sozialleistungen | 2212 | 3212 | 20 | 150,00 | 300,00 | -150,00 | 150,00 | 300,00 | -150,00 |
| 1/300000/590100 | Sonstige Leistungen Fortbildung | 2212 | 3212 | 20 | 0,00 | 1 100,00 | -1 100,00 | 0,00 | 1 100,00 | -1 100,00 |
| 1/300000/591000 | Dotierung von Rückstellungen für Abfertigungen | 2214 | | | 80,02 | 100,00 | -19,98 | 0,00 | 0,00 | 0,00 |
| 1/300000/593000 | Dotierung von Rückstellungen für nicht konsumierte Urlaube | 2214 | | | 1 543,86 | 0,00 | 1 543,86 | 0,00 | 0,00 | 0,00 |
| 1/300000/593100 | Dotierung von Rückstellungen für nicht konsumierte Zeitguthaben | 2214 | | | 5 603,32 | 0,00 | 5 603,32 | 0,00 | 0,00 | 0,00 |
| 1/300000/600100 | Energiebezüge Strom | 2222 | 3222 | 24 | 510,22 | 1 500,00 | -989,78 | 510,22 | 1 500,00 | -989,78 |
| 1/300000/618000 | Instandhaltung von sonstigen Anlagen (Ausstattung) | 2224 | 3224 | 24 | 425,37 | 3 700,00 | -3 274,63 | 425,37 | 3 700,00 | -3 274,63 |
| 1/300000/618100 | Instandhaltung und Wartung EDV (Hardware/Software) | 2224 | 3224 | 24 | 2 402,11 | 2 100,00 | 302,11 | 2 390,88 | 2 100,00 | 290,88 |
| 1/300000/618110 | Instandh.u.Wartung Kommunal/Verwaltungssoftware | 2224 | 3224 | 24 | 248,01 | 400,00 | -151,99 | 248,01 | 400,00 | -151,99 |
| 1/300000/630000 | Postdienste | 2222 | 3222 | 24 | 4 886,32 | 8 900,00 | -4 013,68 | 4 879,13 | 8 900,00 | -4 020,87 |
| 1/300000/631000 | Telekommunikationsdienste | 2222 | 3222 | 24 | 559,17 | 1 000,00 | -440,83 | 553,17 | 1 000,00 | -446,83 |
| 1/300000/670000 | Versicherungen | 2222 | 3222 | 24 | 609,45 | 800,00 | -190,55 | 615,10 | 800,00 | -184,90 |
| 1/300000/680100 | Planmäßige Abschreibung - Immaterielle Vermögenswerte | 2226 | | | 80,00 | 100,00 | -20,00 | 0,00 | 0,00 | 0,00 |
| 1/300000/680700 | Planmäßige Abschreibung - Amts-, Betriebs- und Geschäftsausstattung | 2226 | | | 2 269,12 | 1 600,00 | 669,12 | 0,00 | 0,00 | 0,00 |
| 1/300000/700000 | Miet- und Pachtaufwand | 2223 | 3223 | 24 | 13 855,73 | 16 600,00 | -2 744,27 | 13 855,73 | 16 600,00 | -2 744,27 |
| 1/300000/700010 | Miete Druck-u.Kopiergeräte | 2223 | 3223 | 24 | 2 062,26 | 4 300,00 | -2 237,74 | 2 062,26 | 4 300,00 | -2 237,74 |
| 1/300000/700020 | Miete Kommunikationsanlage | 2223 | 3223 | 24 | 1 343,64 | 1 400,00 | -56,36 | 1 319,27 | 1 400,00 | -80,73 |
| 1/300000/720109 | Kostenbeiträge Wihof Arbeiter | 2225 | 3225 | 24 | 1 690,50 | 6 700,00 | -5 009,50 | 1 690,50 | 6 700,00 | -5 009,50 |
| 1/300000/720209 | Kostenbeiträge Wihof KFZ, Geräte, Mat. | 2225 | 3225 | 24 | 122,85 | 1 800,00 | -1 677,15 | 122,85 | 1 800,00 | -1 677,15 |
| 1/300000/724000 | Reisegebühren | 2225 | 3225 | 24 | 225,40 | 200,00 | 25,40 | 225,40 | 200,00 | 25,40 |
| 1/300000/728000 | Entgelte für sonstige Leistungen | 2225 | 3225 | 24 | 107 425,27 | 108 800,00 | -1 374,73 | 108 025,27 | 108 800,00 | -774,73 |
| 1/300000/728100 | Leistungen an AKM | 2225 | 3225 | 24 | 2 827,68 | 7 000,00 | -4 172,32 | 5 298,02 | 7 000,00 | -1 701,98 |
| 1/300000/728200 | Plakatierungskosten | 2225 | 3225 | 24 | 5 246,97 | 3 000,00 | 2 246,97 | 5 246,97 | 3 000,00 | 2 246,97 |
| 1/300000/728300 | Entgelte für Leistungen von Firmen (Nebenkosten für Künstler) | 2225 | 3225 | 24 | 3 801,20 | 2 000,00 | 1 801,20 | 3 668,37 | 2 000,00 | 1 668,37 |
| 1/300000/728500 | Werbebudget für Kulturveranstaltungen | 2225 | 3225 | 24 | 50,00 | 4 000,00 | -3 950,00 | 50,00 | 4 000,00 | -3 950,00 |

| | | MVAG | | | Ergebnisrechnung | | | Finanzierungsrechnung | | |
|-------------------------------|---|------|------|------|--------------------|--------------------|-------------------|-----------------------|--------------------|-------------------|
| | | EH | FH | VCQU | RA 2023 | VA 2023 | RA - VA | RA 2023 | VA 2023 | RA - VA |
| 1/300000/729100 | Sonstige Ausgaben (Aktion Kunst im Park) | 2225 | 3225 | 24 | 2 636,20 | 2 800,00 | -163,80 | 2 636,20 | 2 800,00 | -163,80 |
| 1/300000/757000 | Laufende Transferzahlungen an private Organisationen ohne Erwerbszweck | 2234 | 3234 | 27 | 11 864,18 | 11 000,00 | 864,18 | 11 864,18 | 11 000,00 | 864,18 |
| SU 22 / 32 | Summe Aufwendungen / Auszahlungen operative Gebarung | | | | 341 149,11 | 358 100,00 | -16 950,89 | 334 244,00 | 356 600,00 | -22 356,00 |
| SA 0 / SA 1 | (0) Nettoergebnis (21 - 22) / (1) Geldfluss operative Gebarung (31 - 32) | | | | -298 625,38 | -325 000,00 | 26 374,62 | -295 307,93 | -327 500,00 | 32 192,07 |
| SU 23 | Summe Haushaltsrücklagen | | | | 0,00 | 0,00 | 0,00 | 0,00 | 0,00 | 0,00 |
| SA00 | Nettoergebnis nach Zuw./Entn. Haushaltsrücklagen (Saldo 0 +/- SU23) | | | | -298 625,38 | -325 000,00 | 26 374,62 | | | |
| Investive Gebarung | | | | | | | | | | |
| SU 33 | Summe Einzahlungen investive Gebarung | | | | | | | 0,00 | 0,00 | 0,00 |
| 1/300000/042000 | Amts-, Betriebs- und Geschäftsausstattung | | 3415 | 41 | 0,00 | 0,00 | 0,00 | 0,00 | 500,00 | -500,00 |
| SU 34 | Summe Auszahlungen investive Gebarung | | | | | | | 0,00 | 500,00 | -500,00 |
| SA2 | Saldo (2) Geldfluss aus der Investiven Gebarung (33 - 34) | | | | | | | 0,00 | -500,00 | 500,00 |
| SA3 | Saldo (3) Nettofinanzierungssaldo (Saldo 1 + Saldo 2) | | | | | | | -295 307,93 | -328 000,00 | 32 692,07 |
| Finanzierungstätigkeit | | | | | | | | | | |
| SU 35 | Summe Einzahlungen aus der Finanzierungstätigkeit | | | | | | | 0,00 | 0,00 | 0,00 |
| SU 36 | Summe Auszahlungen aus der Finanzierungstätigkeit | | | | | | | 0,00 | 0,00 | 0,00 |
| SA4 | Saldo (4) Geldfluss aus der Finanzierungstätigkeit (35 - 36) | | | | | | | 0,00 | 0,00 | 0,00 |
| SA5 | Saldo (5) Geldfluss aus der voranschlagswirksamen Gebarung (Saldo 3 + Saldo 4) | | | | | | | -295 307,93 | -328 000,00 | 32 692,07 |
| 300100 | Galerie im Schloß Porcia | | | | | | | | | |
| Operative Gebarung | | | | | | | | | | |
| 2/300100/810000 | Nebenerlöse | 2114 | 3114 | 13 | 958,33 | 1 000,00 | -41,67 | 958,33 | 1 000,00 | -41,67 |
| 2/300100/816000 | Kostensätze für sonstige Verwaltungsleistungen (Provisionen) | 2114 | 3114 | 13 | 0,00 | 100,00 | -100,00 | 0,00 | 100,00 | -100,00 |
| SU 21 / 31 | Summe Erträge / Einzahlungen operative Gebarung | | | | 958,33 | 1 100,00 | -141,67 | 958,33 | 1 100,00 | -141,67 |
| 1/300100/400000 | Geringwertige Wirtschaftsgüter des Anlagevermögens | 2221 | 3221 | 23 | 328,51 | 300,00 | 28,51 | 328,51 | 300,00 | 28,51 |
| 1/300100/457000 | Druckwerke | 2221 | 3221 | 23 | 1 387,97 | 1 800,00 | -412,03 | 1 387,97 | 1 800,00 | -412,03 |
| 1/300100/618000 | Instandhaltung von sonstigen Anlagen (Ausstattung) | 2224 | 3224 | 24 | 230,68 | 1 300,00 | -1 069,32 | 230,68 | 1 300,00 | -1 069,32 |
| 1/300100/630000 | Postdienste | 2222 | 3222 | 24 | 0,00 | 100,00 | -100,00 | 0,00 | 100,00 | -100,00 |
| 1/300100/670000 | Versicherungen | 2222 | 3222 | 24 | 410,34 | 400,00 | 10,34 | 410,34 | 400,00 | 10,34 |
| 1/300100/700000 | Miet- und Pachtaufwand | 2223 | 3223 | 24 | 894,00 | 1 300,00 | -406,00 | 894,00 | 1 300,00 | -406,00 |
| 1/300100/724000 | Reisegebühren | 2225 | 3225 | 24 | 0,00 | 100,00 | -100,00 | 0,00 | 100,00 | -100,00 |
| 1/300100/728000 | Entgelte für sonstige Leistungen | 2225 | 3225 | 24 | 1 247,85 | 800,00 | 447,85 | 1 498,64 | 1 100,00 | 398,64 |
| 1/300100/728300 | Konsumationen | 2225 | 3225 | 24 | 361,32 | 600,00 | -238,68 | 361,32 | 600,00 | -238,68 |
| 1/300100/729000 | Sonstige Ausgaben | 2225 | 3225 | 24 | 6 000,00 | 6 000,00 | 0,00 | 6 000,00 | 6 000,00 | 0,00 |
| SU 22 / 32 | Summe Aufwendungen / Auszahlungen operative Gebarung | | | | 10 860,67 | 12 700,00 | -1 839,33 | 11 111,46 | 13 000,00 | -1 888,54 |

| | MVAG | MVAG | VCQU | Ergebnisrechnung | | | Finanzierungsrechnung | | | | | |
|-------------------------------|--|------|------|------------------|----|--|-----------------------|------------|------------|------------|------------|------------|
| | | | | EH | FH | | RA 2023 | VA 2023 | RA - VA | RA 2023 | VA 2023 | RA - VA |
| SA 0 / SA 1 | (0) Nettoergebnis (21 - 22) / (1) Geldfluss operative Gebarung (31 - 32) | | | | | | -9 902,34 | -11 600,00 | 1 697,66 | -10 153,13 | -11 900,00 | 1 746,87 |
| SU 23 | Summe Haushaltsrücklagen | | | | | | 0,00 | 0,00 | 0,00 | 0,00 | 0,00 | 0,00 |
| SA00 | Nettoergebnis nach Zuw./Entn. Haushaltsrücklagen (Saldo 0 +/- SU23) | | | | | | -9 902,34 | -11 600,00 | 1 697,66 | | | |
| Investive Gebarung | | | | | | | | | | | | |
| SU 33 | Summe Einzahlungen investive Gebarung | | | | | | | | | 0,00 | 0,00 | 0,00 |
| SU 34 | Summe Auszahlungen investive Gebarung | | | | | | | | | 0,00 | 0,00 | 0,00 |
| SA2 | Saldo (2) Geldfluss aus der Investiven Gebarung (33 - 34) | | | | | | | | | 0,00 | 0,00 | 0,00 |
| SA3 | Saldo (3) Nettofinanzierungssaldo (Saldo 1 + Saldo 2) | | | | | | | | | -10 153,13 | -11 900,00 | 1 746,87 |
| Finanzierungstätigkeit | | | | | | | | | | | | |
| SU 35 | Summe Einzahlungen aus der Finanzierungstätigkeit | | | | | | | | | 0,00 | 0,00 | 0,00 |
| SU 36 | Summe Auszahlungen aus der Finanzierungstätigkeit | | | | | | | | | 0,00 | 0,00 | 0,00 |
| SA4 | Saldo (4) Geldfluss aus der Finanzierungstätigkeit (35 - 36) | | | | | | | | | 0,00 | 0,00 | 0,00 |
| SA5 | Saldo (5) Geldfluss aus der voranschlagswirksamen Gebarung (Saldo 3 + Saldo 4) | | | | | | | | | -10 153,13 | -11 900,00 | 1 746,87 |
| 300200 Theaterfahrten | | | | | | | | | | | | |
| Operative Gebarung | | | | | | | | | | | | |
| 2/300200/810300 | Leistungserlöse aus Theaterfahrten | 2114 | 3114 | 13 | | | 52 778,50 | 59 000,00 | -6 221,50 | 52 392,24 | 59 000,00 | -6 607,76 |
| SU 21 / 31 | Summe Erträge / Einzahlungen operative Gebarung | | | | | | 52 778,50 | 59 000,00 | -6 221,50 | 52 392,24 | 59 000,00 | -6 607,76 |
| 1/300200/621000 | Sonstige Transporte | 2222 | 3222 | 24 | | | 9 690,89 | 14 000,00 | -4 309,11 | 9 690,89 | 14 000,00 | -4 309,11 |
| 1/300200/728000 | Entgelte für sonstige Leistungen | 2225 | 3225 | 24 | | | 35 162,94 | 45 000,00 | -9 837,06 | 35 162,94 | 45 000,00 | -9 837,06 |
| SU 22 / 32 | Summe Aufwendungen / Auszahlungen operative Gebarung | | | | | | 44 853,83 | 59 000,00 | -14 146,17 | 44 853,83 | 59 000,00 | -14 146,17 |
| SA 0 / SA 1 | (0) Nettoergebnis (21 - 22) / (1) Geldfluss operative Gebarung (31 - 32) | | | | | | 7 924,67 | 0,00 | 7 924,67 | 7 538,41 | 0,00 | 7 538,41 |
| SU 23 | Summe Haushaltsrücklagen | | | | | | 0,00 | 0,00 | 0,00 | 0,00 | 0,00 | 0,00 |
| SA00 | Nettoergebnis nach Zuw./Entn. Haushaltsrücklagen (Saldo 0 +/- SU23) | | | | | | 7 924,67 | 0,00 | 7 924,67 | | | |
| Investive Gebarung | | | | | | | | | | | | |
| SU 33 | Summe Einzahlungen investive Gebarung | | | | | | | | | 0,00 | 0,00 | 0,00 |
| SU 34 | Summe Auszahlungen investive Gebarung | | | | | | | | | 0,00 | 0,00 | 0,00 |
| SA2 | Saldo (2) Geldfluss aus der Investiven Gebarung (33 - 34) | | | | | | | | | 0,00 | 0,00 | 0,00 |
| SA3 | Saldo (3) Nettofinanzierungssaldo (Saldo 1 + Saldo 2) | | | | | | | | | 7 538,41 | 0,00 | 7 538,41 |
| Finanzierungstätigkeit | | | | | | | | | | | | |
| SU 35 | Summe Einzahlungen aus der Finanzierungstätigkeit | | | | | | | | | 0,00 | 0,00 | 0,00 |
| SU 36 | Summe Auszahlungen aus der Finanzierungstätigkeit | | | | | | | | | 0,00 | 0,00 | 0,00 |
| SA4 | Saldo (4) Geldfluss aus der Finanzierungstätigkeit (35 - 36) | | | | | | | | | 0,00 | 0,00 | 0,00 |
| SA5 | Saldo (5) Geldfluss aus der voranschlagswirksamen Gebarung (Saldo 3 + Saldo 4) | | | | | | | | | 7 538,41 | 0,00 | 7 538,41 |

| | | MVAG | | | Ergebnisrechnung | | | Finanzierungsrechnung | | |
|---------------------------|--|------|------|------|------------------|------------------|----------------|-----------------------|------------------|---------------|
| | | EH | FH | VCQU | RA 2023 | VA 2023 | RA - VA | RA 2023 | VA 2023 | RA - VA |
| 32 | Musik und darstellende Kunst | | | | | | | | | |
| 320 | Ausbildung in Musik und darstellender Kunst | | | | | | | | | |
| 320000 | Musikschule Spittal/Drau | | | | | | | | | |
| Operative Gebarung | | | | | | | | | | |
| 2/320000/813000 | Erträge aus der Auflösung von Investitionszuschüssen (Kapitaltransfers) | | 2127 | | 227,92 | 200,00 | 27,92 | 0,00 | 0,00 | 0,00 |
| 2/320000/816000 | Erträge aus der Auflösung von sonstigen Rückstellungen - nicht konsum. Urlaube | 2114 | 3114 | 13 | 14 918,90 | 14 500,00 | 418,90 | 14 918,90 | 14 500,00 | 418,90 |
| 2/320000/817200 | Erträge aus der Auflösung von sonstigen Rückstellungen - Zeitguthaben | 2117 | | | 257,69 | 0,00 | 257,69 | 0,00 | 0,00 | 0,00 |
| 2/320000/817210 | Erträge aus der Auflösung von sonstigen Rückstellungen - Jubiläumszuwendungen | 2117 | | | 120,54 | 0,00 | 120,54 | 0,00 | 0,00 | 0,00 |
| 2/320000/817500 | Erträge aus der Auflösung von sonstigen Rückstellungen - Jubiläumszuwendungen | 2117 | | | 310,41 | 1 300,00 | -989,59 | 0,00 | 0,00 | 0,00 |
| SU 21 / 31 | Summe Erträge / Einzahlungen operative Gebarung | | | | 15 835,46 | 16 000,00 | -164,54 | 14 918,90 | 14 500,00 | 418,90 |
| 1/320000/400000 | Geringwertige Wirtschaftsgüter des Anlagevermögens | 2221 | 3221 | 23 | 2 394,81 | 1 100,00 | 1 294,81 | 2 186,27 | 1 100,00 | 1 086,27 |
| 1/320000/400100 | Bekleidung | 2221 | 3221 | 23 | 0,00 | 200,00 | -200,00 | 0,00 | 200,00 | -200,00 |
| 1/320000/454000 | Reinigungsmittel | 2221 | 3221 | 23 | 991,18 | 1 000,00 | -8,82 | 991,18 | 1 000,00 | -8,82 |
| 1/320000/456000 | Schreib-, Zeichen- u. sonstige Büromittel | 2221 | 3221 | 23 | 912,99 | 1 000,00 | -87,01 | 794,65 | 1 000,00 | -205,35 |
| 1/320000/457000 | Druckwerke | 2221 | 3221 | 23 | 1 733,07 | 2 100,00 | -366,93 | 1 520,07 | 2 100,00 | -579,93 |
| 1/320000/457010 | Ausdrucke Drucker, Kopierer, HPC-Dual | 2221 | 3221 | 23 | 645,08 | 200,00 | 445,08 | 689,92 | 200,00 | 489,92 |
| 1/320000/458000 | Mittel zur ärztlichen Betreuung und Gesundheitsvorsorge | 2221 | 3221 | 23 | 0,00 | 100,00 | -100,00 | 0,00 | 100,00 | -100,00 |
| 1/320000/459000 | Sonstige Verbrauchsgüter | 2221 | 3221 | 23 | 0,00 | 900,00 | -900,00 | 0,00 | 900,00 | -900,00 |
| 1/320000/510000 | Geldbezüge für Vertragsbedienstete der Besoldungsgruppe I | 2211 | 3211 | 20 | 20 580,84 | 20 700,00 | -119,16 | 20 580,84 | 20 700,00 | -119,16 |
| 1/320000/511000 | Geldbezüge für Vertragsbedienstete der Besoldungsgruppe II | 2211 | 3211 | 20 | 25 951,94 | 26 000,00 | -48,06 | 25 951,94 | 26 000,00 | -48,06 |
| 1/320000/565000 | Mehrleistungsvergütungen | 2211 | 3211 | 20 | 850,20 | 900,00 | -49,80 | 850,20 | 900,00 | -49,80 |
| 1/320000/569000 | Sonstige Nebengebühren | 2211 | 3211 | 20 | 432,55 | 600,00 | -167,45 | 432,55 | 600,00 | -167,45 |
| 1/320000/580000 | Dienstgeberbeiträge zum Ausgleichsfonds für Familienbeihilfen | 2212 | 3212 | 20 | 1 753,04 | 1 800,00 | -46,96 | 1 753,04 | 1 800,00 | -46,96 |
| 1/320000/582000 | Sonstige Dienstgeberbeiträge zur sozialen Sicherheit | 2212 | 3212 | 20 | 10 236,70 | 10 300,00 | -63,30 | 10 236,70 | 10 300,00 | -63,30 |
| 1/320000/582300 | Sonstige Dienstgeberbeiträge zur sozialen Sicherheit | 2212 | 3212 | 20 | 354,54 | 500,00 | -145,46 | 354,54 | 500,00 | -145,46 |
| 1/320000/590000 | Freiwillige Sozialleistungen | 2212 | 3212 | 20 | 50,00 | 100,00 | -50,00 | 50,00 | 100,00 | -50,00 |
| 1/320000/590100 | Sonstige Leistungen Fortbildung | 2212 | 3212 | 20 | 0,00 | 100,00 | -100,00 | 0,00 | 100,00 | -100,00 |
| 1/320000/593000 | Dotierung von Rückstellungen für nicht konsumierte Urlaube | 2214 | | | 149,59 | 0,00 | 149,59 | 0,00 | 0,00 | 0,00 |

| | | MVAG | | | Ergebnisrechnung | | | Finanzierungsrechnung | | |
|--------------------|--|------|------|------|--------------------|--------------------|------------------|-----------------------|--------------------|------------------|
| | | EH | FH | VCQU | RA 2023 | VA 2023 | RA - VA | RA 2023 | VA 2023 | RA - VA |
| 1/320000/593100 | Dotierung von Rückstellungen für nicht konsumierte Zeitguthaben | 2214 | | | 487,76 | 0,00 | 487,76 | 0,00 | 0,00 | 0,00 |
| 1/320000/600100 | Energiebezüge Strom | 2222 | 3222 | 24 | 1 555,29 | 2 300,00 | -744,71 | 1 555,29 | 2 300,00 | -744,71 |
| 1/320000/600300 | Energiebezüge Fernwärme | 2222 | 3222 | 24 | 14 419,02 | 17 500,00 | -3 080,98 | 15 539,97 | 17 500,00 | -1 960,03 |
| 1/320000/614000 | Instandhaltung von Gebäuden | 2224 | 3224 | 24 | 7 804,76 | 8 500,00 | -695,24 | 8 244,62 | 8 500,00 | -255,38 |
| 1/320000/618000 | Instandhaltung von sonstigen Anlagen (Ausstattung) | 2224 | 3224 | 24 | 230,71 | 800,00 | -569,29 | 230,71 | 800,00 | -569,29 |
| 1/320000/618100 | Instandhaltung und Wartung EDV (Hardware/Software) | 2224 | 3224 | 24 | 578,08 | 200,00 | 378,08 | 273,21 | 200,00 | 73,21 |
| 1/320000/618110 | Instandhaltung von sonstigen Anlagen | 2224 | 3224 | 24 | 0,00 | 100,00 | -100,00 | 0,00 | 100,00 | -100,00 |
| 1/320000/618200 | Instandhaltung von Instrumenten | 2224 | 3224 | 24 | 1 731,36 | 4 000,00 | -2 268,64 | 1 731,36 | 4 000,00 | -2 268,64 |
| 1/320000/630000 | Postdienste | 2222 | 3222 | 24 | 98,26 | 100,00 | -1,74 | 10,61 | 100,00 | -89,39 |
| 1/320000/631000 | Telekommunikationsdienste | 2222 | 3222 | 24 | 1 128,10 | 1 200,00 | -71,90 | 1 082,08 | 1 200,00 | -117,92 |
| 1/320000/631010 | Telekommunikationsdienste (Brandmeldeanlage) | 2222 | 3222 | 24 | 2 330,09 | 2 200,00 | 130,09 | 2 330,09 | 2 200,00 | 130,09 |
| 1/320000/670000 | Versicherungen | 2222 | 3222 | 24 | 3 182,74 | 2 900,00 | 282,74 | 3 186,04 | 2 900,00 | 286,04 |
| 1/320000/680700 | Planmäßige Abschreibung - Amts-, Betriebs- und Geschäftsausstattung | 2226 | | | 4 104,01 | 3 400,00 | 704,01 | 0,00 | 0,00 | 0,00 |
| 1/320000/700000 | Miet- und Pachtaufwand | 2223 | 3223 | 24 | 4 891,32 | 5 100,00 | -208,68 | 4 891,32 | 5 100,00 | -208,68 |
| 1/320000/700010 | Miete Druck-u.Kopiergeräte | 2223 | 3223 | 24 | 1 102,58 | 1 700,00 | -597,42 | 1 102,58 | 1 700,00 | -597,42 |
| 1/320000/700100 | Miet- und Pachtaufwand | 2223 | 3223 | 24 | 698,40 | 900,00 | -201,60 | 698,40 | 900,00 | -201,60 |
| 1/320000/711000 | Gebühren für die Benützung von Gemeinde- einrichtungen und -anlagen | 2225 | 3225 | 24 | 4 849,83 | 4 800,00 | 49,83 | 4 849,83 | 4 800,00 | 49,83 |
| 1/320000/720109 | Kostenbeiträge Wihof Arbeiter | 2225 | 3225 | 24 | 0,00 | 500,00 | -500,00 | 0,00 | 500,00 | -500,00 |
| 1/320000/720209 | Kostenbeiträge Wihof KFZ, Geräte, Mat. | 2225 | 3225 | 24 | 0,00 | 100,00 | -100,00 | 0,00 | 100,00 | -100,00 |
| 1/320000/720309 | Interne Leistungsverr.Personalkosten | 2225 | 3225 | 24 | 3 273,53 | 3 600,00 | -326,47 | 3 273,53 | 3 600,00 | -326,47 |
| 1/320000/720409 | Interne Leistungsverr.Sachkosten Zentralamt | 2225 | 3225 | 24 | 0,00 | 1 600,00 | -1 600,00 | 0,00 | 1 600,00 | -1 600,00 |
| 1/320000/720509 | Interne Leistungsverrechnung Organkosten GR | 2225 | 3225 | 24 | 203,27 | 200,00 | 3,27 | 203,27 | 200,00 | 3,27 |
| 1/320000/724000 | Reisegebühren | 2225 | 3225 | 24 | 988,78 | 900,00 | 88,78 | 988,78 | 900,00 | 88,78 |
| 1/320000/728000 | Entgelte für sonstige Leistungen | 2225 | 3225 | 24 | 2 349,35 | 600,00 | 1 749,35 | 2 262,65 | 600,00 | 1 662,65 |
| 1/320000/728100 | Fremdleistungen Reinigung (GB2) | 2225 | 3225 | 24 | 12 630,59 | 9 300,00 | 3 330,59 | 11 567,69 | 9 300,00 | 2 267,69 |
| 1/320000/729000 | Sonstige Ausgaben | 2225 | 3225 | 24 | 0,00 | 400,00 | -400,00 | 0,00 | 400,00 | -400,00 |
| 1/320000/752100 | Transfers an Gemeinden, Gemeindeverbände (ohne marktbestimmte Tätigkeit) und Gemeindefonds | 2231 | 3231 | 26 | 508,00 | 1 300,00 | -792,00 | 508,00 | 1 300,00 | -792,00 |
| SU 22 / 32 | Summe Aufwendungen / Auszahlungen operative Gebarung | | | | 136 182,36 | 141 800,00 | -5 617,64 | 130 921,93 | 138 400,00 | -7 478,07 |
| SA 0 / SA 1 | (0) Nettoergebnis (21 - 22) / (1) Geldfluss operative Gebarung (31 - 32) | | | | -120 346,90 | -125 800,00 | 5 453,10 | -116 003,03 | -123 900,00 | 7 896,97 |
| SU 23 | Summe Haushaltsrücklagen | | | | 0,00 | 0,00 | 0,00 | 0,00 | 0,00 | 0,00 |
| SA00 | Nettoergebnis nach Zuw./Entn. Haushaltsrücklagen (Saldo 0 +/- SU23) | | | | -120 346,90 | -125 800,00 | 5 453,10 | | | |

| | MVAG | MVAG | VCQU | Ergebnisrechnung | | | Finanzierungsrechnung | | |
|-------------------------------|---|------|---------|-------------------|-------------------|------------------|-----------------------|--------------------|------------------|
| | | | | EH | FH | | RA 2023 | VA 2023 | RA - VA |
| Investive Gebarung | | | | | | | | | |
| SU 33 | Summe Einzahlungen investive Gebarung | | | | | | 0,00 | 0,00 | 0,00 |
| 1/320000/042000 | Amts-, Betriebs- und Geschäftsausstattung | 3415 | 41 | 0,00 | 0,00 | 0,00 | 3 331,00 | 900,00 | 2 431,00 |
| 1/320000/042100 | Instrumentenankauf | 3415 | 41 | 0,00 | 0,00 | 0,00 | 0,00 | 3 700,00 | -3 700,00 |
| SU 34 | Summe Auszahlungen investive Gebarung | | | | | | 3 331,00 | 4 600,00 | -1 269,00 |
| SA2 | Saldo (2) Geldfluss aus der Investiven Gebarung (33 – 34) | | | | | | -3 331,00 | -4 600,00 | 1 269,00 |
| SA3 | Saldo (3) Nettofinanzierungssaldo (Saldo 1 + Saldo 2) | | | | | | -119 334,03 | -128 500,00 | 9 165,97 |
| Finanzierungstätigkeit | | | | | | | | | |
| SU 35 | Summe Einzahlungen aus der Finanzierungstätigkeit | | | | | | 0,00 | 0,00 | 0,00 |
| SU 36 | Summe Auszahlungen aus der Finanzierungstätigkeit | | | | | | 0,00 | 0,00 | 0,00 |
| SA4 | Saldo (4) Geldfluss aus der Finanzierungstätigkeit (35 – 36) | | | | | | 0,00 | 0,00 | 0,00 |
| SA5 | Saldo (5) Geldfluss aus der voranschlagswirksamen Gebarung (Saldo 3 + Saldo 4) | | | | | | -119 334,03 | -128 500,00 | 9 165,97 |
| 322 | Maßnahmen zur Förderung der Musikpflege | | | | | | | | |
| 322000 | Gesangsvereine und Musikkapellen | | | | | | | | |
| Operative Gebarung | | | | | | | | | |
| SU 21 / 31 | Summe Erträge / Einzahlungen operative Gebarung | | | 0,00 | 0,00 | 0,00 | 0,00 | 0,00 | 0,00 |
| 1/322000/600100 | Energiebezüge Strom | 2222 | 3222 24 | 2 381,16 | 2 800,00 | -418,84 | 2 381,16 | 2 800,00 | -418,84 |
| 1/322000/757000 | Förderung der Gesangsvereine | 2234 | 3234 27 | 562,50 | 2 800,00 | -2 237,50 | 562,50 | 2 800,00 | -2 237,50 |
| 1/322000/757100 | Förderung der Musikkapellen | 2234 | 3234 27 | 6 900,00 | 6 900,00 | 0,00 | 6 900,00 | 6 900,00 | 0,00 |
| 1/322000/757300 | Jugendförderung der Musikkapellen | 2234 | 3234 27 | 5 181,96 | 6 000,00 | -818,04 | 5 181,96 | 6 000,00 | -818,04 |
| SU 22 / 32 | Summe Aufwendungen / Auszahlungen operative Gebarung | | | 15 025,62 | 18 500,00 | -3 474,38 | 15 025,62 | 18 500,00 | -3 474,38 |
| SA 0 / SA 1 | (0) Nettoergebnis (21 - 22) / (1) Geldfluss operative Gebarung (31 – 34) | | | -15 025,62 | -18 500,00 | 3 474,38 | -15 025,62 | -18 500,00 | 3 474,38 |
| SU 23 | Summe Haushaltsrücklagen | | | 0,00 | 0,00 | 0,00 | 0,00 | 0,00 | 0,00 |
| SA00 | Nettoergebnis nach Zuw./Entn. Haushaltsrücklagen (Saldo 0 +/- SU23) | | | -15 025,62 | -18 500,00 | 3 474,38 | | | |
| Investive Gebarung | | | | | | | | | |
| SU 33 | Summe Einzahlungen investive Gebarung | | | | | | 0,00 | 0,00 | 0,00 |
| SU 34 | Summe Auszahlungen investive Gebarung | | | | | | 0,00 | 0,00 | 0,00 |
| SA2 | Saldo (2) Geldfluss aus der Investiven Gebarung (33 – 34) | | | | | | 0,00 | 0,00 | 0,00 |
| SA3 | Saldo (3) Nettofinanzierungssaldo (Saldo 1 + Saldo 2) | | | | | | -15 025,62 | -18 500,00 | 3 474,38 |
| Finanzierungstätigkeit | | | | | | | | | |
| SU 35 | Summe Einzahlungen aus der Finanzierungstätigkeit | | | | | | 0,00 | 0,00 | 0,00 |
| SU 36 | Summe Auszahlungen aus der Finanzierungstätigkeit | | | | | | 0,00 | 0,00 | 0,00 |
| SA4 | Saldo (4) Geldfluss aus der Finanzierungstätigkeit (35 – 36) | | | | | | 0,00 | 0,00 | 0,00 |
| SA5 | Saldo (5) Geldfluss aus der voranschlagswirksamen Gebarung (Saldo 3 + Saldo 4) | | | | | | -15 025,62 | -18 500,00 | 3 474,38 |

| | | MVAG | | | Ergebnisrechnung | | | Finanzierungsrechnung | | |
|--------------------|---|------|------|------|-------------------|-------------------|------------------|-----------------------|-------------------|------------------|
| | | EH | FH | VCQU | RA 2023 | VA 2023 | RA - VA | RA 2023 | VA 2023 | RA - VA |
| 322100 | Internationaler Chorwettbewerb | | | | | | | | | |
| | Operative Gebarung | | | | | | | | | |
| 2/322100/810000 | Leistungserlöse (Eintritt) | 2114 | 3114 | 13 | 23 780,53 | 30 000,00 | -6 219,47 | 23 780,53 | 30 000,00 | -6 219,47 |
| 2/322100/810010 | Erträge aus Leistungen (Teilnahmegebühr) | 2114 | 3114 | 13 | 749,97 | 0,00 | 749,97 | 749,97 | 0,00 | 749,97 |
| 2/322100/861000 | Laufende Transferzahlungen von Ländern | 2121 | 3121 | 15 | 4 000,00 | 3 000,00 | 1 000,00 | 4 000,00 | 3 000,00 | 1 000,00 |
| 2/322100/862000 | Laufende Transferzahlungen von Gemeinden | 2121 | 3121 | 15 | 500,00 | 500,00 | 0,00 | 500,00 | 500,00 | 0,00 |
| SU 21 / 31 | Summe Erträge / Einzahlungen operative Gebarung | | | | 29 030,50 | 33 500,00 | -4 469,50 | 29 030,50 | 33 500,00 | -4 469,50 |
| 1/322100/680700 | Planmäßige Abschreibung | 2226 | | | 142,67 | 0,00 | 142,67 | 0,00 | 0,00 | 0,00 |
| 1/322100/720109 | Kostenbeiträge Wihof Arbeiter | 2225 | 3225 | 24 | 588,00 | 200,00 | 388,00 | 588,00 | 200,00 | 388,00 |
| 1/322100/720209 | Kostenbeiträge Wihof KFZ, Geräte, Mat. | 2225 | 3225 | 24 | 75,60 | 100,00 | -24,40 | 75,60 | 100,00 | -24,40 |
| 1/322100/728000 | Entgelte für sonstige Leistungen (Aufenthalt, Verpflegung und Unterkunft) | 2225 | 3225 | 24 | 72 698,52 | 79 000,00 | -6 301,48 | 71 744,52 | 79 000,00 | -7 255,48 |
| SU 22 / 32 | Summe Aufwendungen / Auszahlungen operative Gebarung | | | | 73 504,79 | 79 300,00 | -5 795,21 | 72 408,12 | 79 300,00 | -6 891,88 |
| SA 0 / SA 1 | (0) Nettoergebnis (21 - 22) / (1) Geldfluss operative Gebarung (31 - 32) | | | | -44 474,29 | -45 800,00 | 1 325,71 | -43 377,62 | -45 800,00 | 2 422,38 |
| SU 23 | Summe Haushaltsrücklagen | | | | 0,00 | 0,00 | 0,00 | 0,00 | 0,00 | 0,00 |
| SA00 | Nettoergebnis nach Zuw./Entn. Haushaltsrücklagen (Saldo 0 +/- SU23) | | | | -44 474,29 | -45 800,00 | 1 325,71 | | | |
| | Investive Gebarung | | | | | | | | | |
| SU 33 | Summe Einzahlungen investive Gebarung | | | | | | | 0,00 | 0,00 | 0,00 |
| 1/322100/042000 | Amts-, Betriebs- und Geschäftsausstattung | | 3415 | 41 | 0,00 | 0,00 | 0,00 | 1 426,72 | 0,00 | 1 426,72 |
| SU 34 | Summe Auszahlungen investive Gebarung | | | | | | | 1 426,72 | 0,00 | 1 426,72 |
| SA2 | Saldo (2) Geldfluss aus der Investiven Gebarung (33 - 34) | | | | | | | -1 426,72 | 0,00 | -1 426,72 |
| SA3 | Saldo (3) Nettofinanzierungssaldo (Saldo 1 + Saldo 2) | | | | | | | -44 804,34 | -45 800,00 | 995,66 |
| | Finanzierungstätigkeit | | | | | | | | | |
| SU 35 | Summe Einzahlungen aus der Finanzierungstätigkeit | | | | | | | 0,00 | 0,00 | 0,00 |
| SU 36 | Summe Auszahlungen aus der Finanzierungstätigkeit | | | | | | | 0,00 | 0,00 | 0,00 |
| SA4 | Saldo (4) Geldfluss aus der Finanzierungstätigkeit (35 - 36) | | | | | | | 0,00 | 0,00 | 0,00 |
| SA5 | Saldo (5) Geldfluss aus der voranschlagswirksamen Gebarung (Saldo 3 + Saldo 4) | | | | | | | -44 804,34 | -45 800,00 | 995,66 |
| 36 | Heimspflege | | | | | | | | | |
| 360 | Heimtmuseen | | | | | | | | | |
| 360000 | Bezirksheimatmuseum Spittal/Drau | | | | | | | | | |
| | Operative Gebarung | | | | | | | | | |
| SU 21 / 31 | Summe Erträge / Einzahlungen operative Gebarung | | | | 0,00 | 0,00 | 0,00 | 0,00 | 0,00 | 0,00 |
| 1/360000/600100 | Energiebezüge Strom | 2222 | 3222 | 24 | 2 607,89 | 3 500,00 | -892,11 | 2 607,89 | 3 500,00 | -892,11 |

| | | MVAG | | | Ergebnisrechnung | | | Finanzierungsrechnung | | |
|-------------------------------|---|------|------|------|--------------------|--------------------|------------------|-----------------------|--------------------|------------------|
| | | EH | FH | VCQU | RA 2023 | VA 2023 | RA - VA | RA 2023 | VA 2023 | RA - VA |
| 1/360000/670000 | Versicherungen | 2222 | 3222 | 24 | 846,58 | 1 600,00 | -753,42 | 846,58 | 1 600,00 | -753,42 |
| 1/360000/757000 | Laufende Transferzahlungen an private Institutionen ohne Erwerbscharakter | 2234 | 3234 | 27 | 13 500,00 | 15 600,00 | -2 100,00 | 13 500,00 | 15 600,00 | -2 100,00 |
| SU 22 / 32 | Summe Aufwendungen / Auszahlungen operative Gebarung | | | | 16 954,47 | 20 700,00 | -3 745,53 | 16 954,47 | 20 700,00 | -3 745,53 |
| SA 0 / SA 1 | (0) Nettoergebnis (21 - 22) / (1) Geldfluss operative Gebarung (31 - 32) | | | | -16 954,47 | -20 700,00 | 3 745,53 | -16 954,47 | -20 700,00 | 3 745,53 |
| SU 23 | Summe Haushaltsrücklagen | | | | 0,00 | 0,00 | 0,00 | 0,00 | 0,00 | 0,00 |
| SA00 | Nettoergebnis nach Zuw./Entn. Haushaltsrücklagen (Saldo 0 +/- SU23) | | | | -16 954,47 | -20 700,00 | 3 745,53 | | | |
| Investive Gebarung | | | | | | | | | | |
| SU 33 | Summe Einzahlungen investive Gebarung | | | | | | | 0,00 | 0,00 | 0,00 |
| SU 34 | Summe Auszahlungen investive Gebarung | | | | | | | 0,00 | 0,00 | 0,00 |
| SA2 | Saldo (2) Geldfluss aus der Investiven Gebarung (33 - 34) | | | | | | | 0,00 | 0,00 | 0,00 |
| SA3 | Saldo (3) Nettofinanzierungssaldo (Saldo 1 + Saldo 2) | | | | | | | -16 954,47 | -20 700,00 | 3 745,53 |
| Finanzierungstätigkeit | | | | | | | | | | |
| SU 35 | Summe Einzahlungen aus der Finanzierungstätigkeit | | | | | | | 0,00 | 0,00 | 0,00 |
| SU 36 | Summe Auszahlungen aus der Finanzierungstätigkeit | | | | | | | 0,00 | 0,00 | 0,00 |
| SA4 | Saldo (4) Geldfluss aus der Finanzierungstätigkeit (35 - 36) | | | | | | | 0,00 | 0,00 | 0,00 |
| SA5 | Saldo (5) Geldfluss aus der voranschlagswirksamen Gebarung (Saldo 3 + Saldo 4) | | | | | | | -16 954,47 | -20 700,00 | 3 745,53 |
| 360100 | Betreuungsmaßnahmen von Museen | | | | | | | | | |
| Operative Gebarung | | | | | | | | | | |
| 2/360100/816000 | Kostenbeiträge (Kostensätze) für sonstige Leistungen | 2114 | 3114 | 13 | 15,00 | 0,00 | 15,00 | 15,00 | 0,00 | 15,00 |
| 2/360100/817200 | Erträge aus der Auflösung von sonstigen Rückstellungen - nicht konsum. Urlaube | 2117 | | | 3 747,41 | 0,00 | 3 747,41 | 0,00 | 0,00 | 0,00 |
| 2/360100/829000 | Sonstige Einnahmen | 2116 | 3116 | 18 | 5 717,60 | 0,00 | 5 717,60 | 5 336,31 | 5 400,00 | -63,69 |
| SU 21 / 31 | Summe Erträge / Einzahlungen operative Gebarung | | | | 9 480,01 | 0,00 | 9 480,01 | 5 351,31 | 5 400,00 | -48,69 |
| 1/360100/510000 | Geldbezüge für Vertragsbedienstete der Besoldungsgruppe I | 2211 | 3211 | 20 | 87 505,18 | 87 500,00 | 5,18 | 87 505,18 | 87 500,00 | 5,18 |
| 1/360100/582000 | Sonstige Dienstgeberbeiträge zur sozialen Sicherheit | 2212 | 3212 | 20 | 14 963,82 | 15 100,00 | -136,18 | 14 963,82 | 15 100,00 | -136,18 |
| 1/360100/590000 | Freiwillige Sozialleistungen | 2212 | 3212 | 20 | 1 112,12 | 1 200,00 | -87,88 | 1 112,12 | 1 200,00 | -87,88 |
| 1/360100/591000 | Dotierung von Rückstellungen für Abfertigungen | 2214 | | | 1 853,14 | 2 000,00 | -146,86 | 0,00 | 0,00 | 0,00 |
| 1/360100/600100 | Energiebezüge Strom | 2222 | 3222 | 24 | 13 722,24 | 16 200,00 | -2 477,76 | 13 722,24 | 16 200,00 | -2 477,76 |
| 1/360100/670000 | Versicherungen | 2222 | 3222 | 24 | 221,46 | 200,00 | 21,46 | 223,31 | 200,00 | 23,31 |
| SU 22 / 32 | Summe Aufwendungen / Auszahlungen operative Gebarung | | | | 119 377,96 | 122 200,00 | -2 822,04 | 117 526,67 | 120 200,00 | -2 673,33 |
| SA 0 / SA 1 | (0) Nettoergebnis (21 - 22) / (1) Geldfluss operative Gebarung (31 - 32) | | | | -109 897,95 | -122 200,00 | 12 302,05 | -112 175,36 | -114 800,00 | 2 624,64 |
| SU 23 | Summe Haushaltsrücklagen | | | | 0,00 | 0,00 | 0,00 | 0,00 | 0,00 | 0,00 |
| SA00 | Nettoergebnis nach Zuw./Entn. Haushaltsrücklagen (Saldo 0 +/- SU23) | | | | -109 897,95 | -122 200,00 | 12 302,05 | | | |

| | | MVAG | MVAG | VCQU | Ergebnisrechnung | | | Finanzierungsrechnung | | |
|-------------------------------|--|------|------|------|------------------|---------------|-----------------|-----------------------|---------------|-----------------|
| | | EH | FH | | RA 2023 | VA 2023 | RA - VA | RA 2023 | VA 2023 | RA - VA |
| Investive Gebarung | | | | | | | | | | |
| SU 33 | Summe Einzahlungen investive Gebarung | | | | | | | 0,00 | 0,00 | 0,00 |
| SU 34 | Summe Auszahlungen investive Gebarung | | | | | | | 0,00 | 0,00 | 0,00 |
| SA2 | Saldo (2) Geldfluss aus der Investiven Gebarung (33 – 34) | | | | | | | 0,00 | 0,00 | 0,00 |
| SA3 | Saldo (3) Nettofinanzierungssaldo (Saldo 1 + Saldo 2) | | | | | | | -112 175,36 | -114 800,00 | 2 624,64 |
| Finanzierungstätigkeit | | | | | | | | | | |
| SU 35 | Summe Einzahlungen aus der Finanzierungstätigkeit | | | | | | | 0,00 | 0,00 | 0,00 |
| SU 36 | Summe Auszahlungen aus der Finanzierungstätigkeit | | | | | | | 0,00 | 0,00 | 0,00 |
| SA4 | Saldo (4) Geldfluss aus der Finanzierungstätigkeit (35 – 36) | | | | | | | 0,00 | 0,00 | 0,00 |
| SA5 | Saldo (5) Geldfluss aus der voranschlagswirksamen Gebarung (Saldo 3 + Saldo 4) | | | | | | | -112 175,36 | -114 800,00 | 2 624,64 |
| 361 | Nichtwissenschaftliche Archive | | | | | | | | | |
| 361000 | Stadtarchiv | | | | | | | | | |
| Operative Gebarung | | | | | | | | | | |
| 2/361000/808000 | Veräußerung von Handelswaren | 2116 | 3116 | 16 | 2 491,90 | 500,00 | 1 991,90 | 2 412,30 | 500,00 | 1 912,30 |
| 2/361000/817500 | Erträge aus der Auflösung von sonstigen Rückstellungen - Jubiläumszuwendungen | 2117 | | | 45,03 | 0,00 | 45,03 | 0,00 | 0,00 | 0,00 |
| SU 21 / 31 | Summe Erträge / Einzahlungen operative Gebarung | | | | 2 536,93 | 500,00 | 2 036,93 | 2 412,30 | 500,00 | 1 912,30 |
| 1/361000/400000 | Geringwertige Wirtschaftsgüter des Anlagevermögens | 2221 | 3221 | 23 | 265,19 | 400,00 | -134,81 | 265,19 | 400,00 | -134,81 |
| 1/361000/456000 | Schreib-, Zeichen- u. sonstige Büromittel | 2221 | 3221 | 23 | 126,89 | 500,00 | -373,11 | 126,89 | 500,00 | -373,11 |
| 1/361000/457000 | Druckwerke | 2221 | 3221 | 23 | 2 370,36 | 2 100,00 | 270,36 | 2 370,36 | 2 100,00 | 270,36 |
| 1/361000/457010 | Ausdrücke Drucker, Kopierer, HPC-Dual | 2221 | 3221 | 23 | 0,00 | 100,00 | -100,00 | 0,00 | 100,00 | -100,00 |
| 1/361000/511000 | Geldbezüge für Vertragsbedienstete der Besoldungsgruppe II | 2211 | 3211 | 20 | 449,12 | 600,00 | -150,88 | 449,12 | 600,00 | -150,88 |
| 1/361000/569000 | Sonstige Nebengebühren | 2211 | 3211 | 20 | 3,84 | 100,00 | -96,16 | 3,84 | 100,00 | -96,16 |
| 1/361000/580000 | Dienstgeberbeiträge zum Ausgleichsfonds für Familienbeihilfen | 2212 | 3212 | 20 | 16,88 | 0,00 | 16,88 | 16,88 | 0,00 | 16,88 |
| 1/361000/582000 | Sonstige Dienstgeberbeiträge zur sozialen Sicherheit | 2212 | 3212 | 20 | 97,10 | 200,00 | -102,90 | 97,10 | 200,00 | -102,90 |
| 1/361000/590000 | Freiwillige Sozialleistungen | 2212 | 3212 | 20 | 0,00 | 100,00 | -100,00 | 0,00 | 100,00 | -100,00 |
| 1/361000/590100 | Sonstige Leistungen Fortbildung | 2212 | 3212 | 20 | 75,00 | 200,00 | -125,00 | 75,00 | 200,00 | -125,00 |
| 1/361000/593000 | Dotierung von Rückstellungen für nicht konsumierte Urlaube | 2214 | | | 10,05 | 0,00 | 10,05 | 0,00 | 0,00 | 0,00 |
| 1/361000/593100 | Dotierung von Rückstellungen für nicht konsumierte Zeitguthaben | 2214 | | | 0,94 | 0,00 | 0,94 | 0,00 | 0,00 | 0,00 |
| 1/361000/600100 | Energiebezüge Strom | 2222 | 3222 | 24 | 1 900,24 | 4 600,00 | -2 699,76 | 1 900,24 | 4 600,00 | -2 699,76 |
| 1/361000/616000 | Instandhaltung von Maschinen und maschinellen Anlagen | 2224 | 3224 | 24 | 0,00 | 200,00 | -200,00 | 0,00 | 200,00 | -200,00 |

| | | MVAG | | | Ergebnisrechnung | | | Finanzierungsrechnung | | |
|-------------------------------|---|------|------|------|-------------------|-------------------|------------------|-----------------------|-------------------|------------------|
| | | EH | FH | VCQU | RA 2023 | VA 2023 | RA - VA | RA 2023 | VA 2023 | RA - VA |
| 1/361000/618100 | Instandhaltung und Wartung EDV (Hardware/Software) | 2224 | 3224 | 24 | 1 402,50 | 200,00 | 1 202,50 | 1 402,50 | 200,00 | 1 202,50 |
| 1/361000/618110 | Instandh.u.Wartung Kommunal/Verwaltungssoftware | 2224 | 3224 | 24 | 278,01 | 400,00 | -121,99 | 278,01 | 400,00 | -121,99 |
| 1/361000/631000 | Telekommunikationsdienste | 2222 | 3222 | 24 | 677,38 | 700,00 | -22,62 | 724,97 | 700,00 | 24,97 |
| 1/361000/670000 | Versicherungen | 2222 | 3222 | 24 | 3,86 | 100,00 | -96,14 | 3,89 | 100,00 | -96,11 |
| 1/361000/680100 | Planmäßige Abschreibung - Immaterielle Vermögenswerte | 2226 | | | 48,00 | 100,00 | -52,00 | 0,00 | 0,00 | 0,00 |
| 1/361000/680700 | Planmäßige Abschreibung - Amts-, Betriebs- und Geschäftsausstattung | 2226 | | | 471,40 | 500,00 | -28,60 | 0,00 | 0,00 | 0,00 |
| 1/361000/700000 | Miet- und Pachtaufwand | 2223 | 3223 | 24 | 2 651,22 | 5 700,00 | -3 048,78 | 2 651,22 | 5 700,00 | -3 048,78 |
| 1/361000/700010 | Miete Druck-u.Kopiergeräte | 2223 | 3223 | 24 | 1 113,32 | 1 400,00 | -286,68 | 1 113,32 | 1 400,00 | -286,68 |
| 1/361000/726000 | Mitgliedsbeiträge an Institutionen (im Inland) | 2225 | 3225 | 24 | 157,00 | 100,00 | 57,00 | 157,00 | 100,00 | 57,00 |
| 1/361000/728000 | Entgelte für sonstige Leistungen | 2225 | 3225 | 24 | 27 870,83 | 27 800,00 | 70,83 | 27 870,83 | 27 800,00 | 70,83 |
| SU 22 / 32 | Summe Aufwendungen / Auszahlungen operative Gebarung | | | | 39 989,13 | 46 100,00 | -6 110,87 | 39 506,36 | 45 500,00 | -5 993,64 |
| SA 0 / SA 1 | (0) Nettoergebnis (21 - 22) / (1) Geldfluss operative Gebarung (31 - 32) | | | | -37 452,20 | -45 600,00 | 8 147,80 | -37 094,06 | -45 000,00 | 7 905,94 |
| SU 23 | Summe Haushaltsrücklagen | | | | 0,00 | 0,00 | 0,00 | 0,00 | 0,00 | 0,00 |
| SA00 | Nettoergebnis nach Zuw./Entn. Haushaltsrücklagen (Saldo 0 +/- SU23) | | | | -37 452,20 | -45 600,00 | 8 147,80 | | | |
| Investive Gebarung | | | | | | | | | | |
| SU 33 | Summe Einzahlungen investive Gebarung | | | | | | | 0,00 | 0,00 | 0,00 |
| 1/361000/042000 | Amts-, Betriebs- und Geschäftsausstattung | | 3415 | 41 | 0,00 | 0,00 | 0,00 | 0,00 | 400,00 | -400,00 |
| SU 34 | Summe Auszahlungen investive Gebarung | | | | | | | 0,00 | 400,00 | -400,00 |
| SA2 | Saldo (2) Geldfluss aus der Investiven Gebarung (33 - 34) | | | | | | | 0,00 | -400,00 | 400,00 |
| SA3 | Saldo (3) Nettofinanzierungssaldo (Saldo 1 + Saldo 2) | | | | | | | -37 094,06 | -45 400,00 | 8 305,94 |
| Finanzierungstätigkeit | | | | | | | | | | |
| SU 35 | Summe Einzahlungen aus der Finanzierungstätigkeit | | | | | | | 0,00 | 0,00 | 0,00 |
| SU 36 | Summe Auszahlungen aus der Finanzierungstätigkeit | | | | | | | 0,00 | 0,00 | 0,00 |
| SA4 | Saldo (4) Geldfluss aus der Finanzierungstätigkeit (35 - 36) | | | | | | | 0,00 | 0,00 | 0,00 |
| SA5 | Saldo (5) Geldfluss aus der voranschlagswirksamen Gebarung (Saldo 3 + Saldo 4) | | | | | | | -37 094,06 | -45 400,00 | 8 305,94 |
| 362 | Denkmalpflege | | | | | | | | | |
| 362000 | Denkmalpflege | | | | | | | | | |
| Operative Gebarung | | | | | | | | | | |
| SU 21 / 31 | Summe Erträge / Einzahlungen operative Gebarung | | | | 0,00 | 0,00 | 0,00 | 0,00 | 0,00 | 0,00 |
| 1/362000/413000 | Handelswaren (Kränze für Ehrengräber) | 2221 | 3221 | 23 | 0,00 | 100,00 | -100,00 | 0,00 | 100,00 | -100,00 |
| 1/362000/614000 | Instandhaltung von Gebäuden | 2224 | 3224 | 24 | 0,00 | 500,00 | -500,00 | 0,00 | 500,00 | -500,00 |
| 1/362000/619000 | Instandhaltung von Sonderanlagen | 2224 | 3224 | 24 | 0,00 | 300,00 | -300,00 | 0,00 | 300,00 | -300,00 |
| 1/362000/720109 | Kostenbeiträge Wihof Arbeiter | 2225 | 3225 | 24 | 1 151,50 | 4 000,00 | -2 848,50 | 1 151,50 | 4 000,00 | -2 848,50 |

| | | MVAG | | | Ergebnisrechnung | | | Finanzierungsrechnung | | |
|-------------------------------|---|------|------|------|------------------|------------------|------------------|-----------------------|------------------|------------------|
| | | EH | FH | VCQU | RA 2023 | VA 2023 | RA - VA | RA 2023 | VA 2023 | RA - VA |
| 1/362000/720209 | Kostenbeiträge Wihof KFZ, Geräte, Mat. | 2225 | 3225 | 24 | 445,49 | 500,00 | -54,51 | 445,49 | 500,00 | -54,51 |
| 1/362000/757300 | Förderung Verein "Historisches Molzbichl" | 2234 | 3234 | 27 | 6 875,00 | 3 400,00 | 3 475,00 | 6 875,00 | 3 400,00 | 3 475,00 |
| SU 22 / 32 | Summe Aufwendungen / Auszahlungen operative Gebarung | | | | 8 471,99 | 8 800,00 | -328,01 | 8 471,99 | 8 800,00 | -328,01 |
| SA 0 / SA 1 | (0) Nettoergebnis (21 - 22) / (1) Geldfluss operative Gebarung (31 - 32) | | | | -8 471,99 | -8 800,00 | 328,01 | -8 471,99 | -8 800,00 | 328,01 |
| SU 23 | Summe Haushaltsrücklagen | | | | 0,00 | 0,00 | 0,00 | 0,00 | 0,00 | 0,00 |
| SA00 | Nettoergebnis nach Zuw./Entn. Haushaltsrücklagen (Saldo 0 +/- SU23) | | | | -8 471,99 | -8 800,00 | 328,01 | | | |
| Investive Gebarung | | | | | | | | | | |
| SU 33 | Summe Einzahlungen investive Gebarung | | | | | | | 0,00 | 0,00 | 0,00 |
| SU 34 | Summe Auszahlungen investive Gebarung | | | | | | | 0,00 | 0,00 | 0,00 |
| SA2 | Saldo (2) Geldfluss aus der Investiven Gebarung (33 - 34) | | | | | | | 0,00 | 0,00 | 0,00 |
| SA3 | Saldo (3) Nettofinanzierungssaldo (Saldo 1 + Saldo 2) | | | | | | | -8 471,99 | -8 800,00 | 328,01 |
| Finanzierungstätigkeit | | | | | | | | | | |
| SU 35 | Summe Einzahlungen aus der Finanzierungstätigkeit | | | | | | | 0,00 | 0,00 | 0,00 |
| SU 36 | Summe Auszahlungen aus der Finanzierungstätigkeit | | | | | | | 0,00 | 0,00 | 0,00 |
| SA4 | Saldo (4) Geldfluss aus der Finanzierungstätigkeit (35 - 36) | | | | | | | 0,00 | 0,00 | 0,00 |
| SA5 | Saldo (5) Geldfluss aus der voranschlagswirksamen Gebarung (Saldo 3 + Saldo 4) | | | | | | | -8 471,99 | -8 800,00 | 328,01 |
| 363 | Altstadterhaltung und Ortsbildpflege | | | | | | | | | |
| 363000 | Altstadterhaltung und Ortsbildpflege | | | | | | | | | |
| Operative Gebarung | | | | | | | | | | |
| 2/363000/813000 | Erträge aus der Auflösung von Investitionszuschüssen (Kapitaltransfers) | 2127 | | | 983,26 | 0,00 | 983,26 | 0,00 | 0,00 | 0,00 |
| 2/363000/829000 | Sonstige Einnahmen (Litfaßsäulen) | 2116 | 3116 | 18 | 2 575,20 | 5 700,00 | -3 124,80 | 2 598,40 | 5 700,00 | -3 101,60 |
| SU 21 / 31 | Summe Erträge / Einzahlungen operative Gebarung | | | | 3 558,46 | 5 700,00 | -2 141,54 | 2 598,40 | 5 700,00 | -3 101,60 |
| 1/363000/565000 | Mehrleistungsvergütungen | 2211 | 3211 | 20 | 3 234,57 | 3 400,00 | -165,43 | 3 234,57 | 3 400,00 | -165,43 |
| 1/363000/580000 | Dienstgeberbeiträge zum Ausgleichsfonds für Familienbeihilfen | 2212 | 3212 | 20 | 132,32 | 300,00 | -167,68 | 132,32 | 300,00 | -167,68 |
| 1/363000/582000 | Sonstige Dienstgeberbeiträge zur sozialen Sicherheit | 2212 | 3212 | 20 | 677,01 | 700,00 | -22,99 | 677,01 | 700,00 | -22,99 |
| 1/363000/670000 | Versicherungen | 2222 | 3222 | 24 | 14,56 | 0,00 | 14,56 | 14,56 | 0,00 | 14,56 |
| 1/363000/680200 | Planmäßige Abschreibung | 2226 | | | 983,26 | 0,00 | 983,26 | 0,00 | 0,00 | 0,00 |
| 1/363000/724000 | Reisegebühren | 2225 | 3225 | 24 | 252,00 | 300,00 | -48,00 | 252,00 | 300,00 | -48,00 |
| 1/363000/778000 | Kapitaltransferzahlungen an private Haushalte | 2234 | | 44 | 163,20 | 2 800,00 | -2 636,80 | 0,00 | 0,00 | 0,00 |
| SU 22 / 32 | Summe Aufwendungen / Auszahlungen operative Gebarung | | | | 5 456,92 | 7 500,00 | -2 043,08 | 4 310,46 | 4 700,00 | -389,54 |
| SA 0 / SA 1 | (0) Nettoergebnis (21 - 22) / (1) Geldfluss operative Gebarung (31 - 32) | | | | -1 898,46 | -1 800,00 | -98,46 | -1 712,06 | 1 000,00 | -2 712,06 |
| SU 23 | Summe Haushaltsrücklagen | | | | 0,00 | 0,00 | 0,00 | 0,00 | 0,00 | 0,00 |
| SA00 | Nettoergebnis nach Zuw./Entn. Haushaltsrücklagen (Saldo 0 +/- SU23) | | | | -1 898,46 | -1 800,00 | -98,46 | | | |

| | MVAG EH | MVAG FH | VCQU | Ergebnisrechnung | | | Finanzierungsrechnung | | |
|-------------------------------|---|------------|-----------|------------------|-------------|-------------|-----------------------|-------------------|-------------------|
| | | | | RA 2023 | VA 2023 | RA - VA | RA 2023 | VA 2023 | RA - VA |
| Investive Gebarung | | | | | | | | | |
| SU 33 | Summe Einzahlungen investive Gebarung | | | | | | 0,00 | 0,00 | 0,00 |
| 1/363000/778000 | Kapitaltransferzahlungen an private Haushalte | | 3434 44 | 0,00 | 0,00 | 0,00 | 163,20 | 2 800,00 | -2 636,80 |
| SU 34 | Summe Auszahlungen investive Gebarung | | | | | | 163,20 | 2 800,00 | -2 636,80 |
| SA2 | Saldo (2) Geldfluss aus der Investiven Gebarung (33 – 34) | | | | | | -163,20 | -2 800,00 | 2 636,80 |
| SA3 | Saldo (3) Nettofinanzierungssaldo (Saldo 1 + Saldo 2) | | | | | | -1 875,26 | -1 800,00 | -75,26 |
| Finanzierungstätigkeit | | | | | | | | | |
| SU 35 | Summe Einzahlungen aus der Finanzierungstätigkeit | | | | | | 0,00 | 0,00 | 0,00 |
| SU 36 | Summe Auszahlungen aus der Finanzierungstätigkeit | | | | | | 0,00 | 0,00 | 0,00 |
| SA4 | Saldo (4) Geldfluss aus der Finanzierungstätigkeit (35 – 36) | | | | | | 0,00 | 0,00 | 0,00 |
| SA5 | Saldo (5) Geldfluss aus der voranschlagswirksamen Gebarung (Saldo 3 + Saldo 4) | | | | | | -1 875,26 | -1 800,00 | -75,26 |
| 363101 | Vorhaben "Makeover einer Dame" | | | | | | | | |
| Operative Gebarung | | | | | | | | | |
| SU 21 / 31 | Summe Erträge / Einzahlungen operative Gebarung | | | 0,00 | 0,00 | 0,00 | 0,00 | 0,00 | 0,00 |
| SU 22 / 32 | Summe Aufwendungen / Auszahlungen operative Gebarung | | | 0,00 | 0,00 | 0,00 | 0,00 | 0,00 | 0,00 |
| SA 0 / SA 1 | (0) Nettoergebnis (21 - 22) / (1) Geldfluss operative Gebarung (31 – 32) | | | 0,00 | 0,00 | 0,00 | 0,00 | 0,00 | 0,00 |
| SU 23 | Summe Haushaltsrücklagen | | | 0,00 | 0,00 | 0,00 | 0,00 | 0,00 | 0,00 |
| SA00 | Nettoergebnis nach Zuw./Entn. Haushaltsrücklagen (Saldo 0 +/- SU23) | | | 0,00 | 0,00 | 0,00 | 0,00 | 0,00 | 0,00 |
| Investive Gebarung | | | | | | | | | |
| 6/363101/300000 | Kapitaltransfers von Bund (KIG) | | 3331 2 33 | 0,00 | 0,00 | 0,00 | 70 500,00 | 70 500,00 | 0,00 |
| 6/363101/309000 | Kapitaltransfers von der EU (LAG) | | 3335 2 33 | 0,00 | 0,00 | 0,00 | 0,00 | 70 500,00 | -70 500,00 |
| SU 33 | Summe Einzahlungen investive Gebarung | | | | | | 70 500,00 | 141 000,00 | -70 500,00 |
| 5/363101/006000 | Sonstige Grundstückseinrichtungen | | 3412 2 40 | 0,00 | 0,00 | 0,00 | 41 487,64 | 141 000,00 | -99 512,36 |
| SU 34 | Summe Auszahlungen investive Gebarung | | | | | | 41 487,64 | 141 000,00 | -99 512,36 |
| SA2 | Saldo (2) Geldfluss aus der Investiven Gebarung (33 – 34) | | | | | | 29 012,36 | 0,00 | 29 012,36 |
| SA3 | Saldo (3) Nettofinanzierungssaldo (Saldo 1 + Saldo 2) | | | | | | 29 012,36 | 0,00 | 29 012,36 |
| Finanzierungstätigkeit | | | | | | | | | |
| SU 35 | Summe Einzahlungen aus der Finanzierungstätigkeit | | | | | | 0,00 | 0,00 | 0,00 |
| SU 36 | Summe Auszahlungen aus der Finanzierungstätigkeit | | | | | | 0,00 | 0,00 | 0,00 |
| SA4 | Saldo (4) Geldfluss aus der Finanzierungstätigkeit (35 – 36) | | | | | | 0,00 | 0,00 | 0,00 |
| SA5 | Saldo (5) Geldfluss aus der voranschlagswirksamen Gebarung (Saldo 3 + Saldo 4) | | | | | | 29 012,36 | 0,00 | 29 012,36 |

| | | MVAG | MVAG | VCQU | Ergebnisrechnung | | | Finanzierungsrechnung | | |
|-------------------------------|---|------|------|------|-------------------|-------------------|----------------|-----------------------|-------------------|----------------|
| | | EH | FH | | RA 2023 | VA 2023 | RA - VA | RA 2023 | VA 2023 | RA - VA |
| 38 | Sonstige Kulturpflege | | | | | | | | | |
| 381 | Maßnahmen der Kulturpflege | | | | | | | | | |
| 381000 | Komödienspiele und Brauchtumspflege | | | | | | | | | |
| Operative Gebarung | | | | | | | | | | |
| SU 21 / 31 | Summe Erträge / Einzahlungen operative Gebarung | | | | 0,00 | 0,00 | 0,00 | 0,00 | 0,00 | 0,00 |
| 1/381000/755000 | Beiträge an Komödienspiele | 2233 | 3233 | 27 | 80 000,00 | 80 000,00 | 0,00 | 80 000,00 | 80 000,00 | 0,00 |
| 1/381000/757000 | Förderung von Brauchtumsvereinen | 2234 | 3234 | 27 | 1 875,00 | 2 700,00 | -825,00 | 1 875,00 | 2 700,00 | -825,00 |
| SU 22 / 32 | Summe Aufwendungen / Auszahlungen operative Gebarung | | | | 81 875,00 | 82 700,00 | -825,00 | 81 875,00 | 82 700,00 | -825,00 |
| SA 0 / SA 1 | (0) Nettoergebnis (21 - 22) / (1) Geldfluss operative Gebarung (31 - 32) | | | | -81 875,00 | -82 700,00 | 825,00 | -81 875,00 | -82 700,00 | 825,00 |
| SU 23 | Summe Haushaltsrücklagen | | | | 0,00 | 0,00 | 0,00 | 0,00 | 0,00 | 0,00 |
| SA00 | Nettoergebnis nach Zuw./Entn. Haushaltsrücklagen (Saldo 0 +/- SU23) | | | | -81 875,00 | -82 700,00 | 825,00 | | | |
| Investive Gebarung | | | | | | | | | | |
| SU 33 | Summe Einzahlungen investive Gebarung | | | | | | | 0,00 | 0,00 | 0,00 |
| SU 34 | Summe Auszahlungen investive Gebarung | | | | | | | 0,00 | 0,00 | 0,00 |
| SA2 | Saldo (2) Geldfluss aus der Investiven Gebarung (33 - 34) | | | | | | | 0,00 | 0,00 | 0,00 |
| SA3 | Saldo (3) Nettofinanzierungssaldo (Saldo 1 + Saldo 2) | | | | | | | -81 875,00 | -82 700,00 | 825,00 |
| Finanzierungstätigkeit | | | | | | | | | | |
| SU 35 | Summe Einzahlungen aus der Finanzierungstätigkeit | | | | | | | 0,00 | 0,00 | 0,00 |
| SU 36 | Summe Auszahlungen aus der Finanzierungstätigkeit | | | | | | | 0,00 | 0,00 | 0,00 |
| SA4 | Saldo (4) Geldfluss aus der Finanzierungstätigkeit (35 - 36) | | | | | | | 0,00 | 0,00 | 0,00 |
| SA5 | Saldo (5) Geldfluss aus der voranschlagswirksamen Gebarung (Saldo 3 + Saldo 4) | | | | | | | -81 875,00 | -82 700,00 | 825,00 |
| 39 | Kultus | | | | | | | | | |
| 390 | Kirchliche Angelegenheiten | | | | | | | | | |
| 390000 | Betreuung der Kirchen | | | | | | | | | |
| Operative Gebarung | | | | | | | | | | |
| 2/390000/861100 | Transfers von Ländern, Landesfonds und Landesammern | 2121 | 3121 | 15 | 3 000,00 | 3 000,00 | 0,00 | 3 000,00 | 3 000,00 | 0,00 |
| SU 21 / 31 | Summe Erträge / Einzahlungen operative Gebarung | | | | 3 000,00 | 3 000,00 | 0,00 | 3 000,00 | 3 000,00 | 0,00 |
| 1/390000/757000 | Patronatslasten | 2234 | 3234 | 27 | 10 900,00 | 10 900,00 | 0,00 | 10 900,00 | 10 900,00 | 0,00 |
| 1/390000/757100 | Beitrag an Evangelische Pfarrgemeinde | 2234 | 3234 | 27 | 1 500,00 | 1 500,00 | 0,00 | 1 500,00 | 1 500,00 | 0,00 |
| 1/390000/757200 | Beitrag an Pfarre Amlach | 2234 | 3234 | 27 | 500,00 | 500,00 | 0,00 | 500,00 | 500,00 | 0,00 |
| 1/390000/777000 | Kapitaltransfers an private Organisationen ohne Erwerbszweck | 2234 | | 44 | 3 000,00 | 3 000,00 | 0,00 | 0,00 | 0,00 | 0,00 |
| SU 22 / 32 | Summe Aufwendungen / Auszahlungen operative Gebarung | | | | 15 900,00 | 15 900,00 | 0,00 | 12 900,00 | 12 900,00 | 0,00 |
| SA 0 / SA 1 | (0) Nettoergebnis (21 - 22) / (1) Geldfluss operative Gebarung (31 - 32) | | | | -12 900,00 | -12 900,00 | 0,00 | -9 900,00 | -9 900,00 | 0,00 |

| | | MVAG | | Ergebnisrechnung | | | Finanzierungsrechnung | | | |
|-------------------------------|--|------|------|------------------|------------|------------|-----------------------|------------|------------|---------|
| | | EH | FH | VCQU | RA 2023 | VA 2023 | RA - VA | RA 2023 | VA 2023 | RA - VA |
| SU 23 | Summe Haushaltsrücklagen | | | | 0,00 | 0,00 | 0,00 | 0,00 | 0,00 | 0,00 |
| SA00 | Nettoergebnis nach Zuw./Entn. Haushaltsrücklagen (Saldo 0 +/- SU23) | | | | -12 900,00 | -12 900,00 | 0,00 | | | |
| Investive Gebarung | | | | | | | | | | |
| SU 33 | Summe Einzahlungen investive Gebarung | | | | | | | 0,00 | 0,00 | 0,00 |
| 1/390000/777000 | Kapitaltransfers an private Organisationen ohne Erwerbszweck | | 3434 | 44 | 0,00 | 0,00 | 0,00 | 3 000,00 | 3 000,00 | 0,00 |
| SU 34 | Summe Auszahlungen investive Gebarung | | | | | | | 3 000,00 | 3 000,00 | 0,00 |
| SA2 | Saldo (2) Geldfluss aus der Investiven Gebarung (33 – 34) | | | | | | | -3 000,00 | -3 000,00 | 0,00 |
| SA3 | Saldo (3) Nettofinanzierungssaldo (Saldo 1 + Saldo 2) | | | | | | | -12 900,00 | -12 900,00 | 0,00 |
| Finanzierungstätigkeit | | | | | | | | | | |
| SU 35 | Summe Einzahlungen aus der Finanzierungstätigkeit | | | | | | | 0,00 | 0,00 | 0,00 |
| SU 36 | Summe Auszahlungen aus der Finanzierungstätigkeit | | | | | | | 0,00 | 0,00 | 0,00 |
| SA4 | Saldo (4) Geldfluss aus der Finanzierungstätigkeit (35 – 36) | | | | | | | 0,00 | 0,00 | 0,00 |
| SA5 | Saldo (5) Geldfluss aus der voranschlagswirksamen Gebarung (Saldo 3 + Saldo 4) | | | | | | | -12 900,00 | -12 900,00 | 0,00 |

| | | MVAG | | | Ergebnisrechnung | | | Finanzierungsrechnung | | |
|---|--|------|------|------|----------------------|----------------------|------------------|-----------------------|----------------------|-------------------|
| | | EH | FH | VCQU | RA 2023 | VA 2023 | RA - VA | RA 2023 | VA 2023 | RA - VA |
| 4 Soziale Wohlfahrt und Wohnbauförderung | | | | | | | | | | |
| 41 | Allgemeine öffentliche Wohlfahrt | | | | | | | | | |
| 411 | Maßnahmen der allgemeinen Sozialhilfe | | | | | | | | | |
| 411000 | Maßnahmen der Sozialhilfe | | | | | | | | | |
| Operative Gebarung | | | | | | | | | | |
| 2/411000/828000 | Rückersätze von Ausgaben | 2116 | 3116 | 18 | 337 883,14 | 337 800,00 | 83,14 | 337 883,14 | 337 800,00 | 83,14 |
| SU 21 / 31 | Summe Erträge / Einzahlungen operative Gebarung | | | | 337 883,14 | 337 800,00 | 83,14 | 337 883,14 | 337 800,00 | 83,14 |
| 1/411000/751600 | Transfers an Länder, Landesfonds und Landesammern - Sozialhilfe Kopfquote | 2231 | 3231 | 26 | 6 363 647,53 | 6 372 900,00 | -9 252,47 | 6 346 332,53 | 6 372 900,00 | -26 567,47 |
| 1/411000/752300 | Transfers an Gemeinden, Gemeindeverbände (ohne marktbestimmte Tätigkeit) und Gemeindefonds - Umlage Sozialhilfeverband | 2231 | 3231 | 26 | 337 811,40 | 337 500,00 | 311,40 | 337 811,40 | 337 500,00 | 311,40 |
| SU 22 / 32 | Summe Aufwendungen / Auszahlungen operative Gebarung | | | | 6 701 458,93 | 6 710 400,00 | -8 941,07 | 6 684 143,93 | 6 710 400,00 | -26 256,07 |
| SA 0 / SA 1 | (0) Nettoergebnis (21 - 22) / (1) Geldfluss operative Gebarung (31 - 32) | | | | -6 363 575,79 | -6 372 600,00 | 9 024,21 | -6 346 260,79 | -6 372 600,00 | 26 339,21 |
| SU 23 | Summe Haushaltsrücklagen | | | | 0,00 | 0,00 | 0,00 | 0,00 | 0,00 | 0,00 |
| SA00 | Nettoergebnis nach Zuw./Entn. Haushaltsrücklagen (Saldo 0 +/- SU23) | | | | -6 363 575,79 | -6 372 600,00 | 9 024,21 | | | |
| Investive Gebarung | | | | | | | | | | |
| SU 33 | Summe Einzahlungen investive Gebarung | | | | | | | 0,00 | 0,00 | 0,00 |
| SU 34 | Summe Auszahlungen investive Gebarung | | | | | | | 0,00 | 0,00 | 0,00 |
| SA2 | Saldo (2) Geldfluss aus der Investiven Gebarung (33 - 34) | | | | | | | 0,00 | 0,00 | 0,00 |
| SA3 | Saldo (3) Nettofinanzierungssaldo (Saldo 1 + Saldo 2) | | | | | | | -6 346 260,79 | -6 372 600,00 | 26 339,21 |
| Finanzierungstätigkeit | | | | | | | | | | |
| SU 35 | Summe Einzahlungen aus der Finanzierungstätigkeit | | | | | | | 0,00 | 0,00 | 0,00 |
| SU 36 | Summe Auszahlungen aus der Finanzierungstätigkeit | | | | | | | 0,00 | 0,00 | 0,00 |
| SA4 | Saldo (4) Geldfluss aus der Finanzierungstätigkeit (35 - 36) | | | | | | | 0,00 | 0,00 | 0,00 |
| SA5 | Saldo (5) Geldfluss aus der voranschlagswirksamen Gebarung (Saldo 3 + Saldo 4) | | | | | | | -6 346 260,79 | -6 372 600,00 | 26 339,21 |
| 42 | Freie Wohlfahrt | | | | | | | | | |
| 423 | Essen auf Rädern | | | | | | | | | |
| 423000 | Essen auf Rädern | | | | | | | | | |
| Operative Gebarung | | | | | | | | | | |
| 2/423000/803000 | Veräußerungen von technischen Anlagen, Fahrzeugen und Maschinen | 2116 | | 31 | 7 258,33 | 0,00 | 7 258,33 | 0,00 | 0,00 | 0,00 |
| 2/423000/810010 | Erträge aus Leistungen - Verpflegung | 2114 | 3114 | 13 | 257 517,01 | 293 000,00 | -35 482,99 | 258 931,92 | 293 000,00 | -34 068,08 |

| | | MVAG | | | Ergebnisrechnung | | | Finanzierungsrechnung | | |
|-------------------|--|------|------|------|-------------------|-------------------|-------------------|-----------------------|-------------------|-------------------|
| | | EH | FH | VCQU | RA 2023 | VA 2023 | RA - VA | RA 2023 | VA 2023 | RA - VA |
| 2/423000/817200 | Erträge aus der Auflösung von sonstigen Rückstellungen - nicht konsum. Urlaube | 2117 | | | 39,55 | 0,00 | 39,55 | 0,00 | 0,00 | 0,00 |
| 2/423000/817210 | Erträge aus der Auflösung von sonstigen Rückstellungen - Zeitguthaben | 2117 | | | 127,32 | 0,00 | 127,32 | 0,00 | 0,00 | 0,00 |
| 2/423000/817500 | Erträge aus der Auflösung von sonstigen Rückstellungen - Jubiläumswendungen | 2117 | | | 648,02 | 300,00 | 348,02 | 0,00 | 0,00 | 0,00 |
| 2/423000/829000 | Sonstige Einnahmen | 2116 | 3116 | 18 | 7 355,29 | 9 400,00 | -2 044,71 | 7 970,59 | 9 400,00 | -1 429,41 |
| 2/423000/829110 | Versicherungsentschädigungen | 2116 | 3116 | 18 | 11 559,03 | 0,00 | 11 559,03 | 11 559,03 | 0,00 | 11 559,03 |
| SU 21 / 31 | Summe Erträge / Einzahlungen operative Gebarung | | | | 284 504,55 | 302 700,00 | -18 195,45 | 278 461,54 | 302 400,00 | -23 938,46 |
| 1/423000/400000 | Geringwertige Wirtschaftsgüter des Anlagevermögens | 2221 | 3221 | 23 | 2 995,36 | 4 500,00 | -1 504,64 | 2 995,36 | 4 500,00 | -1 504,64 |
| 1/423000/430000 | Lebensmittel | 2221 | 3221 | 23 | 175 026,75 | 180 000,00 | -4 973,25 | 175 540,50 | 180 000,00 | -4 459,50 |
| 1/423000/452000 | Treibstoffe | 2221 | 3221 | 23 | 3 330,64 | 3 400,00 | -69,36 | 3 306,80 | 3 400,00 | -93,20 |
| 1/423000/456000 | Schreib-, Zeichen- u. sonstige Büromittel | 2221 | 3221 | 23 | 32,17 | 100,00 | -67,83 | 32,17 | 100,00 | -67,83 |
| 1/423000/457010 | Ausdrucke Drucker, Kopierer, HPC-Dual | 2221 | 3221 | 23 | 395,96 | 400,00 | -4,04 | 380,43 | 400,00 | -19,57 |
| 1/423000/459000 | Sonstige Verbrauchsgüter | 2221 | 3221 | 23 | 442,65 | 400,00 | 42,65 | 442,65 | 400,00 | 42,65 |
| 1/423000/510000 | Geldbezüge für Vertragsbedienstete der Besoldungsgruppe I | 2211 | 3211 | 20 | 10 003,43 | 10 200,00 | -196,57 | 10 003,43 | 10 200,00 | -196,57 |
| 1/423000/511000 | Geldbezüge für Vertragsbedienstete der Besoldungsgruppe II | 2211 | 3211 | 20 | 71 655,27 | 65 500,00 | 6 155,27 | 71 655,27 | 65 500,00 | 6 155,27 |
| 1/423000/523000 | Geldbezüge der nicht ganzjährig beschäftigten Arbeiter | 2211 | 3211 | 20 | 2 487,95 | 3 300,00 | -812,05 | 2 487,95 | 3 300,00 | -812,05 |
| 1/423000/565000 | Mehrleistungsvergütungen | 2211 | 3211 | 20 | 4 828,74 | 5 600,00 | -771,26 | 4 828,74 | 5 600,00 | -771,26 |
| 1/423000/569000 | Sonstige Nebengebühren | 2211 | 3211 | 20 | 765,07 | 900,00 | -134,93 | 765,07 | 900,00 | -134,93 |
| 1/423000/580000 | Dienstgeberbeiträge zum Ausgleichsfonds für Familienbeihilfen | 2212 | 3212 | 20 | 3 228,44 | 3 200,00 | 28,44 | 3 228,44 | 3 200,00 | 28,44 |
| 1/423000/582000 | Sonstige Dienstgeberbeiträge zur sozialen Sicherheit | 2212 | 3212 | 20 | 18 366,50 | 17 700,00 | 666,50 | 18 366,50 | 17 700,00 | 666,50 |
| 1/423000/590000 | Freiwillige Sozialleistungen | 2212 | 3212 | 20 | 200,00 | 300,00 | -100,00 | 200,00 | 300,00 | -100,00 |
| 1/423000/590100 | Sonstige Leistungen Fortbildung | 2212 | 3212 | 20 | 0,00 | 300,00 | -300,00 | 0,00 | 300,00 | -300,00 |
| 1/423000/591000 | Dotierung von Rückstellungen für Abfertigungen | 2214 | | | 205,94 | 100,00 | 105,94 | 0,00 | 0,00 | 0,00 |
| 1/423000/592000 | Dotierung von Rückstellungen für Jubiläumswendungen | 2214 | | | 277,94 | 0,00 | 277,94 | 0,00 | 0,00 | 0,00 |
| 1/423000/593000 | Dotierung von Rückstellungen für nicht konsumierte Urlaube | 2214 | | | 1 283,21 | 0,00 | 1 283,21 | 0,00 | 0,00 | 0,00 |
| 1/423000/593100 | Dotierung von Rückstellungen für nicht konsumierte Zeitguthaben | 2214 | | | 786,31 | 0,00 | 786,31 | 0,00 | 0,00 | 0,00 |
| 1/423000/617000 | Instandhaltung von Fahrzeugen | 2224 | 3224 | 24 | 361,63 | 1 500,00 | -1 138,37 | 332,92 | 1 500,00 | -1 167,08 |
| 1/423000/630000 | Postdienste | 2222 | 3222 | 24 | 1 275,43 | 1 300,00 | -24,57 | 1 296,85 | 1 300,00 | -3,15 |
| 1/423000/631000 | Telekommunikationsdienste | 2222 | 3222 | 24 | 203,76 | 300,00 | -96,24 | 203,76 | 300,00 | -96,24 |

| | | MVAG | | | Ergebnisrechnung | | | Finanzierungsrechnung | | |
|-------------------------------|---|------|------|------|-------------------|-------------------|-------------------|-----------------------|-------------------|-------------------|
| | | EH | FH | VCQU | RA 2023 | VA 2023 | RA - VA | RA 2023 | VA 2023 | RA - VA |
| 1/423000/650010 | Zinsen für Finanzschulden in Euro | 2241 | 3241 | 25 | 374,34 | 400,00 | -25,66 | 374,34 | 400,00 | -25,66 |
| 1/423000/670000 | Versicherungen | 2222 | 3222 | 24 | 3 343,50 | 2 000,00 | 1 343,50 | 3 349,52 | 2 000,00 | 1 349,52 |
| 1/423000/680600 | Planmäßige Abschreibung - Technische Anlagen, Fahrzeuge und Maschinen | 2226 | | | 4 705,47 | 3 800,00 | 905,47 | 0,00 | 0,00 | 0,00 |
| 1/423000/683000 | Verluste aus dem Abgang von Sachanlagen und immateriellen Vermögenswerten | 2226 | | | 16 878,20 | 0,00 | 16 878,20 | 0,00 | 0,00 | 0,00 |
| 1/423000/700000 | Miet- und Pachtaufwand | 2223 | 3223 | 24 | 936,50 | 1 200,00 | -263,50 | 936,50 | 1 200,00 | -263,50 |
| 1/423000/720109 | Kostenbeiträge Wihof Arbeiter | 2225 | 3225 | 24 | 3 683,34 | 3 000,00 | 683,34 | 3 683,34 | 3 000,00 | 683,34 |
| 1/423000/720209 | Kostenbeiträge Wihof KFZ, Geräte, Mat. | 2225 | 3225 | 24 | 9,45 | 600,00 | -590,55 | 9,45 | 600,00 | -590,55 |
| 1/423000/720309 | Interne Leistungsverr. Personalkosten | 2225 | 3225 | 24 | 6 821,96 | 3 800,00 | 3 021,96 | 6 821,96 | 3 800,00 | 3 021,96 |
| 1/423000/720409 | Interne Leistungsverr. Sachkosten Zentralamt | 2225 | 3225 | 24 | 0,00 | 1 600,00 | -1 600,00 | 0,00 | 1 600,00 | -1 600,00 |
| 1/423000/720509 | Interne Leistungsverrechnung Organkosten GR | 2225 | 3225 | 24 | 769,30 | 1 100,00 | -330,70 | 769,30 | 1 100,00 | -330,70 |
| 1/423000/724000 | Reisegebühren | 2225 | 3225 | 24 | 28,18 | 100,00 | -71,82 | 28,18 | 100,00 | -71,82 |
| 1/423000/728000 | Entgelte für Leistungen | 2225 | 3225 | 24 | 22 125,64 | 23 500,00 | -1 374,36 | 22 190,82 | 23 500,00 | -1 309,18 |
| SU 22 / 32 | Summe Aufwendungen / Auszahlungen operative Gebarung | | | | 357 829,03 | 340 100,00 | 17 729,03 | 334 230,25 | 336 200,00 | -1 969,75 |
| SA 0 / SA 1 | (0) Nettoergebnis (21 - 22) / (1) Geldfluss operative Gebarung (31 - 32) | | | | -73 324,48 | -37 400,00 | -35 924,48 | -55 768,71 | -33 800,00 | -21 968,71 |
| SU 23 | Summe Haushaltsrücklagen | | | | 0,00 | 0,00 | 0,00 | 0,00 | 0,00 | 0,00 |
| SA00 | Nettoergebnis nach Zuw./Entn. Haushaltsrücklagen (Saldo 0 +/- SU23) | | | | -73 324,48 | -37 400,00 | -35 924,48 | | | |
| Investive Gebarung | | | | | | | | | | |
| 2/423000/803000 | Veräußerungen von technischen Anlagen, Fahrzeugen und Maschinen | | 3314 | 31 | 0,00 | 0,00 | 0,00 | 7 258,33 | 0,00 | 7 258,33 |
| SU 33 | Summe Einzahlungen investive Gebarung | | | | | | | 7 258,33 | 0,00 | 7 258,33 |
| 1/423000/040010 | Fahrzeuge NEU 2022 | | 3414 | 41 | 0,00 | 0,00 | 0,00 | 20 303,13 | 0,00 | 20 303,13 |
| SU 34 | Summe Auszahlungen investive Gebarung | | | | | | | 20 303,13 | 0,00 | 20 303,13 |
| SA2 | Saldo (2) Geldfluss aus der Investiven Gebarung (33 - 34) | | | | | | | -13 044,80 | 0,00 | -13 044,80 |
| SA3 | Saldo (3) Nettofinanzierungssaldo (Saldo 1 + Saldo 2) | | | | | | | -68 813,51 | -33 800,00 | -35 013,51 |
| Finanzierungstätigkeit | | | | | | | | | | |
| SU 35 | Summe Einzahlungen aus der Finanzierungstätigkeit | | | | | | | 0,00 | 0,00 | 0,00 |
| SU 36 | Summe Auszahlungen aus der Finanzierungstätigkeit | | | | | | | 0,00 | 0,00 | 0,00 |
| SA4 | Saldo (4) Geldfluss aus der Finanzierungstätigkeit (35 - 36) | | | | | | | 0,00 | 0,00 | 0,00 |
| SA5 | Saldo (5) Geldfluss aus der voranschlagswirksamen Gebarung (Saldo 3 + Saldo 4) | | | | | | | -68 813,51 | -33 800,00 | -35 013,51 |
| 423001 | 2 Stk. PKW Fiat Doblò Serie2 L1H1 90Business | | | | | | | | | |
| Operative Gebarung | | | | | | | | | | |
| 6/423001/803000 | Veräußerungen von technischen Anlagen, Fahrzeugen und Maschinen | 2116 | | 2 31 | 800,00 | 800,00 | 0,00 | 0,00 | 0,00 | 0,00 |
| SU 21 / 31 | Summe Erträge / Einzahlungen operative Gebarung | | | | 800,00 | 800,00 | 0,00 | 0,00 | 0,00 | 0,00 |

| | | MVAG MVAG VCQU | | | Ergebnisrechnung | | | Finanzierungsrechnung | | |
|-------------------------------|---|----------------|------|------|------------------|-----------------|-----------------|-----------------------|-------------------|-----------------|
| | | EH | FH | | RA 2023 | VA 2023 | RA - VA | RA 2023 | VA 2023 | RA - VA |
| SU 22 / 32 | Summe Aufwendungen / Auszahlungen operative Gebarung | | | | 0,00 | 0,00 | 0,00 | 0,00 | 0,00 | 0,00 |
| SA 0 / SA 1 | (0) Nettoergebnis (21 - 22) / (1) Geldfluss operative Gebarung (31 - 32) | | | | 800,00 | 800,00 | 0,00 | 0,00 | 0,00 | 0,00 |
| SU 23 | Summe Haushaltsrücklagen | | | | 0,00 | 0,00 | 0,00 | 0,00 | 0,00 | 0,00 |
| SA00 | Nettoergebnis nach Zuw./Entn. Haushaltsrücklagen (Saldo 0 +/- SU23) | | | | 800,00 | 800,00 | 0,00 | | | |
| Investive Gebarung | | | | | | | | | | |
| 6/423001/803000 | Veräußerungen von technischen Anlagen, Fahrzeugen und Maschinen | | 3314 | 2 31 | 0,00 | 0,00 | 0,00 | 800,00 | 800,00 | 0,00 |
| SU 33 | Summe Einzahlungen investive Gebarung | | | | | | | 800,00 | 800,00 | 0,00 |
| 5/423001/040000 | Fahrzeuge | | 3414 | 2 41 | 0,00 | 0,00 | 0,00 | 37 434,07 | 37 500,00 | -65,93 |
| SU 34 | Summe Auszahlungen investive Gebarung | | | | | | | 37 434,07 | 37 500,00 | -65,93 |
| SA2 | Saldo (2) Geldfluss aus der Investiven Gebarung (33 - 34) | | | | | | | -36 634,07 | -36 700,00 | 65,93 |
| SA3 | Saldo (3) Nettofinanzierungssaldo (Saldo 1 + Saldo 2) | | | | | | | -36 634,07 | -36 700,00 | 65,93 |
| Finanzierungstätigkeit | | | | | | | | | | |
| SU 35 | Summe Einzahlungen aus der Finanzierungstätigkeit | | | | | | | 0,00 | 0,00 | 0,00 |
| SU 36 | Summe Auszahlungen aus der Finanzierungstätigkeit | | | | | | | 0,00 | 0,00 | 0,00 |
| SA4 | Saldo (4) Geldfluss aus der Finanzierungstätigkeit (35 - 36) | | | | | | | 0,00 | 0,00 | 0,00 |
| SA5 | Saldo (5) Geldfluss aus der voranschlagswirksamen Gebarung (Saldo 3 + Saldo 4) | | | | | | | -36 634,07 | -36 700,00 | 65,93 |
| 429 | Sonstige Einrichtungen und Maßnahmen | | | | | | | | | |
| 429000 | Sonstige Einrichtungen und Maßnahmen | | | | | | | | | |
| Operative Gebarung | | | | | | | | | | |
| 2/429000/828000 | Rückersätze von Ausgaben | 2116 | 3116 | 18 | 2 940,62 | 0,00 | 2 940,62 | 2 940,62 | 0,00 | 2 940,62 |
| 2/429000/829000 | Sonstige Einnahmen | 2116 | 3116 | 18 | 6 022,40 | 3 000,00 | 3 022,40 | 4 063,73 | 3 000,00 | 1 063,73 |
| 2/429000/860000 | Transfers von Bund, Bundesfonds und Bundeskammern | 2121 | 3121 | 15 | 0,00 | 1 000,00 | -1 000,00 | 0,00 | 1 000,00 | -1 000,00 |
| 2/429000/868000 | Transfers von privaten Haushalten | 2124 | 3124 | 16 | 1 500,00 | 0,00 | 1 500,00 | 1 500,00 | 0,00 | 1 500,00 |
| SU 21 / 31 | Summe Erträge / Einzahlungen operative Gebarung | | | | 10 463,02 | 4 000,00 | 6 463,02 | 8 504,35 | 4 000,00 | 4 504,35 |
| 1/429000/457000 | Druckwerke | 2221 | 3221 | 23 | 0,00 | 900,00 | -900,00 | 0,00 | 900,00 | -900,00 |
| 1/429000/457010 | Druckwerke | 2221 | 3221 | 23 | 246,86 | 0,00 | 246,86 | 246,86 | 0,00 | 246,86 |
| 1/429000/600100 | Energiebezüge Strom Übergangswohnungen | 2222 | 3222 | 24 | 3 206,57 | 3 400,00 | -193,43 | 3 206,57 | 3 400,00 | -193,43 |
| 1/429000/690000 | Abschreibung von Forderungen (Schadensfälle) | 2225 | | | 1 604,46 | 400,00 | 1 204,46 | 0,00 | 0,00 | 0,00 |
| 1/429000/695000 | Wertberichtigungen zu Forderungen | 2226 | | | 177,21 | 0,00 | 177,21 | 0,00 | 0,00 | 0,00 |
| 1/429000/700000 | Miet- und Pachtaufwand | 2223 | 3223 | 24 | 9 048,48 | 10 000,00 | -951,52 | 9 523,48 | 10 000,00 | -476,52 |
| 1/429000/720109 | Kostenbeiträge Wihof Arbeiter | 2225 | 3225 | 24 | 122,50 | 2 000,00 | -1 877,50 | 122,50 | 2 000,00 | -1 877,50 |
| 1/429000/720209 | Kostenbeiträge Wihof KFZ, Geräte, Mat. | 2225 | 3225 | 24 | 9,45 | 1 000,00 | -990,55 | 9,45 | 1 000,00 | -990,55 |
| 1/429000/728000 | Entgelte für sonstige Leistungen (Muttertagsfahrt) | 2225 | 3225 | 24 | 3 343,50 | 2 400,00 | 943,50 | 3 343,50 | 2 400,00 | 943,50 |

| | | MVAG MVAG VCQU | | | Ergebnisrechnung | | | Finanzierungsrechnung | | |
|-----------------------------------|---|----------------|------|------|-------------------|-------------------|-------------------|-----------------------|-------------------|-------------------|
| | | EH | FH | VCQU | RA 2023 | VA 2023 | RA - VA | RA 2023 | VA 2023 | RA - VA |
| 1/429000/728100 | Entgelte für sonstige Leistungen (Tag für besondere Menschen) | 2225 | 3225 | 24 | 2 522,81 | 5 000,00 | -2 477,19 | 1 136,81 | 5 000,00 | -3 863,19 |
| 1/429000/728300 | Familienpolitische Maßnahmen | 2225 | 3225 | 24 | 2 266,04 | 2 400,00 | -133,96 | 2 266,04 | 2 400,00 | -133,96 |
| 1/429000/729000 | Sonstige Ausgaben | 2225 | 3225 | 24 | 10 933,60 | 15 900,00 | -4 966,40 | 10 933,60 | 15 900,00 | -4 966,40 |
| 1/429000/755000 | Transfers an Unternehmen (ohne Finanzunternehmen) und andere | 2233 | 3233 | 27 | 5 000,00 | 5 000,00 | 0,00 | 5 000,00 | 5 000,00 | 0,00 |
| 1/429000/757000 | Laufende Transferzahlungen an Verbände und Vereine | 2234 | 3234 | 27 | 9 971,17 | 10 000,00 | -28,83 | 9 971,17 | 10 000,00 | -28,83 |
| 1/429000/768100 | Zuwendungen an Bedürftige | 2234 | 3234 | 27 | 14 863,61 | 20 000,00 | -5 136,39 | 15 863,61 | 21 000,00 | -5 136,39 |
| SU 22 / 32 | Summe Aufwendungen / Auszahlungen operative Gebarung | | | | 63 316,26 | 78 400,00 | -15 083,74 | 61 623,59 | 79 000,00 | -17 376,41 |
| SA 0 / SA 1 | (0) Nettoergebnis (21 - 22) / (1) Geldfluss operative Gebarung (31 - 32) | | | | -52 853,24 | -74 400,00 | 21 546,76 | -53 119,24 | -75 000,00 | 21 880,76 |
| SU 23 | Summe Haushaltsrücklagen | | | | 0,00 | 0,00 | 0,00 | 0,00 | 0,00 | 0,00 |
| SA00 | Nettoergebnis nach Zuw./Entn. Haushaltsrücklagen (Saldo 0 +/- SU23) | | | | -52 853,24 | -74 400,00 | 21 546,76 | | | |
| Investive Gebarung | | | | | | | | | | |
| SU 33 | Summe Einzahlungen investive Gebarung | | | | | | | 0,00 | 0,00 | 0,00 |
| SU 34 | Summe Auszahlungen investive Gebarung | | | | | | | 0,00 | 0,00 | 0,00 |
| SA2 | Saldo (2) Geldfluss aus der Investiven Gebarung (33 - 34) | | | | | | | 0,00 | 0,00 | 0,00 |
| SA3 | Saldo (3) Nettofinanzierungssaldo (Saldo 1 + Saldo 2) | | | | | | | -53 119,24 | -75 000,00 | 21 880,76 |
| Finanzierungstätigkeit | | | | | | | | | | |
| SU 35 | Summe Einzahlungen aus der Finanzierungstätigkeit | | | | | | | 0,00 | 0,00 | 0,00 |
| SU 36 | Summe Auszahlungen aus der Finanzierungstätigkeit | | | | | | | 0,00 | 0,00 | 0,00 |
| SA4 | Saldo (4) Geldfluss aus der Finanzierungstätigkeit (35 - 36) | | | | | | | 0,00 | 0,00 | 0,00 |
| SA5 | Saldo (5) Geldfluss aus der voranschlagswirksamen Gebarung (Saldo 3 + Saldo 4) | | | | | | | -53 119,24 | -75 000,00 | 21 880,76 |
| 44 Behebung von Notständen | | | | | | | | | | |
| 441 Maßnahmen | | | | | | | | | | |
| 441900 Corona-Krise 2020 | | | | | | | | | | |
| Operative Gebarung | | | | | | | | | | |
| 2/441900/860000 | Transfers von Bund, Bundesfonds und Bundeskammern | 2121 | 3121 | 15 | 120 176,00 | 0,00 | 120 176,00 | 120 176,00 | 0,00 | 120 176,00 |
| 2/441900/861000 | Transfers von Ländern, Landesfonds und Landeskammern | 2121 | 3121 | 15 | 1 642,64 | 1 400,00 | 242,64 | 15 997,87 | 15 700,00 | 297,87 |
| SU 21 / 31 | Summe Erträge / Einzahlungen operative Gebarung | | | | 121 818,64 | 1 400,00 | 120 418,64 | 136 173,87 | 15 700,00 | 120 473,87 |
| 1/441900/700000 | Miet- und Pachtaufwand | 2223 | 3223 | 24 | 8 530,98 | 0,00 | 8 530,98 | 8 530,98 | 0,00 | 8 530,98 |
| 1/441900/728000 | Entgelte für sonstige Leistungen | 2225 | 3225 | 24 | 0,00 | 0,00 | 0,00 | 360,00 | 0,00 | 360,00 |
| 1/441900/750000 | Transfers an Bund, Bundesfonds und Bundeskammern | 2231 | 3231 | 26 | 120 176,00 | 0,00 | 120 176,00 | 120 176,00 | 0,00 | 120 176,00 |
| SU 22 / 32 | Summe Aufwendungen / Auszahlungen operative Gebarung | | | | 128 706,98 | 0,00 | 128 706,98 | 129 066,98 | 0,00 | 129 066,98 |
| SA 0 / SA 1 | (0) Nettoergebnis (21 - 22) / (1) Geldfluss operative Gebarung (31 - 32) | | | | -6 888,34 | 1 400,00 | -8 288,34 | 7 106,89 | 15 700,00 | -8 593,11 |

| | MVAG | MVAG VCQU | Ergebnisrechnung | | | Finanzierungsrechnung | | | | |
|-------------------------------|------|--|------------------|----|-----------|-----------------------|-----------|----------|-----------|-----------|
| | | | EH | FH | RA 2023 | VA 2023 | RA - VA | RA 2023 | VA 2023 | RA - VA |
| SU 23 | | Summe Haushaltsrücklagen | | | 0,00 | 0,00 | 0,00 | 0,00 | 0,00 | 0,00 |
| SA00 | | Nettoergebnis nach Zuw./Entn. Haushaltsrücklagen (Saldo 0 +/- SU23) | | | -6 888,34 | 1 400,00 | -8 288,34 | | | |
| Investive Gebarung | | | | | | | | | | |
| SU 33 | | Summe Einzahlungen investive Gebarung | | | | | | 0,00 | 0,00 | 0,00 |
| SU 34 | | Summe Auszahlungen investive Gebarung | | | | | | 0,00 | 0,00 | 0,00 |
| SA2 | | Saldo (2) Geldfluss aus der Investiven Gebarung (33 – 34) | | | | | | 0,00 | 0,00 | 0,00 |
| SA3 | | Saldo (3) Nettofinanzierungssaldo (Saldo 1 + Saldo 2) | | | | | | 7 106,89 | 15 700,00 | -8 593,11 |
| Finanzierungstätigkeit | | | | | | | | | | |
| SU 35 | | Summe Einzahlungen aus der Finanzierungstätigkeit | | | | | | 0,00 | 0,00 | 0,00 |
| SU 36 | | Summe Auszahlungen aus der Finanzierungstätigkeit | | | | | | 0,00 | 0,00 | 0,00 |
| SA4 | | Saldo (4) Geldfluss aus der Finanzierungstätigkeit (35 – 36) | | | | | | 0,00 | 0,00 | 0,00 |
| SA5 | | Saldo (5) Geldfluss aus der voranschlagswirksamen Gebarung (Saldo 3 + Saldo 4) | | | | | | 7 106,89 | 15 700,00 | -8 593,11 |

| | MVAG | MVAG | VCQU | Ergebnisrechnung | | | Finanzierungsrechnung | | | |
|-------------------------------|---|------|------|------------------|-------------------|-------------------|-----------------------|-------------------|-------------------|------------------|
| | | | | EH | FH | | RA 2023 | VA 2023 | RA - VA | RA 2023 |
| 5 Gesundheit | | | | | | | | | | |
| 51 | Gesundheitsdienst | | | | | | | | | |
| 510 | Medizinische Bereichsversorgung | | | | | | | | | |
| 510000 | Medizinische Bereichsversorgung | | | | | | | | | |
| Operative Gebarung | | | | | | | | | | |
| 2/510000/829000 | "Gesunde Gemeinde" | 2116 | 3116 | 18 | 296,80 | 1 000,00 | -703,20 | 296,80 | 1 000,00 | -703,20 |
| 2/510000/861000 | Transfers von Ländern, Landesfonds und Landeskammern | 2121 | 3121 | 15 | 2 798,00 | 0,00 | 2 798,00 | 2 798,00 | 0,00 | 2 798,00 |
| SU 21 / 31 | Summe Erträge / Einzahlungen operative Gebarung | | | | 3 094,80 | 1 000,00 | 2 094,80 | 3 094,80 | 1 000,00 | 2 094,80 |
| 1/510000/728000 | Entgelte für sonstige Leistungen (Gesundheitstage) | 2225 | 3225 | 24 | 6 041,40 | 0,00 | 6 041,40 | 6 041,40 | 0,00 | 6 041,40 |
| 1/510000/751110 | Transfers an Länder, Landesfonds und Landeskammern - Transferzahlung gem. Sprengelärztegesetz | 2231 | 3231 | 26 | 39 649,60 | 44 200,00 | -4 550,40 | 39 649,60 | 44 200,00 | -4 550,40 |
| 1/510000/757000 | Gesundheitstage (nicht verw.) | 2234 | 3234 | 27 | 0,00 | 10 000,00 | -10 000,00 | 0,00 | 10 000,00 | -10 000,00 |
| SU 22 / 32 | Summe Aufwendungen / Auszahlungen operative Gebarung | | | | 45 691,00 | 54 200,00 | -8 509,00 | 45 691,00 | 54 200,00 | -8 509,00 |
| SA 0 / SA 1 | (0) Nettoergebnis (21 - 22) / (1) Geldfluss operative Gebarung (31 - 32) | | | | -42 596,20 | -53 200,00 | 10 603,80 | -42 596,20 | -53 200,00 | 10 603,80 |
| SU 23 | Summe Haushaltsrücklagen | | | | 0,00 | 0,00 | 0,00 | 0,00 | 0,00 | 0,00 |
| SA00 | Nettoergebnis nach Zuw./Entn. Haushaltsrücklagen (Saldo 0 +/- SU23) | | | | -42 596,20 | -53 200,00 | 10 603,80 | | | |
| Investive Gebarung | | | | | | | | | | |
| SU 33 | Summe Einzahlungen investive Gebarung | | | | | | | 0,00 | 0,00 | 0,00 |
| SU 34 | Summe Auszahlungen investive Gebarung | | | | | | | 0,00 | 0,00 | 0,00 |
| SA2 | Saldo (2) Geldfluss aus der Investiven Gebarung (33 - 34) | | | | | | | 0,00 | 0,00 | 0,00 |
| SA3 | Saldo (3) Nettofinanzierungssaldo (Saldo 1 + Saldo 2) | | | | | | | -42 596,20 | -53 200,00 | 10 603,80 |
| Finanzierungstätigkeit | | | | | | | | | | |
| SU 35 | Summe Einzahlungen aus der Finanzierungstätigkeit | | | | | | | 0,00 | 0,00 | 0,00 |
| SU 36 | Summe Auszahlungen aus der Finanzierungstätigkeit | | | | | | | 0,00 | 0,00 | 0,00 |
| SA4 | Saldo (4) Geldfluss aus der Finanzierungstätigkeit (35 - 36) | | | | | | | 0,00 | 0,00 | 0,00 |
| SA5 | Saldo (5) Geldfluss aus der voranschlagswirksamen Gebarung (Saldo 3 + Saldo 4) | | | | | | | -42 596,20 | -53 200,00 | 10 603,80 |
| 52 | Umweltschutz | | | | | | | | | |
| 520 | Natur- und Landschaftsschutz | | | | | | | | | |
| 520000 | Natur- und Landschaftsschutz | | | | | | | | | |
| Operative Gebarung | | | | | | | | | | |
| 2/520000/861000 | Transfers von Ländern, Landesfonds und Landeskammern | 2121 | 3121 | 15 | 2 446,92 | 0,00 | 2 446,92 | 2 446,92 | 0,00 | 2 446,92 |
| SU 21 / 31 | Summe Erträge / Einzahlungen operative Gebarung | | | | 2 446,92 | 0,00 | 2 446,92 | 2 446,92 | 0,00 | 2 446,92 |

| | | MVAG | | | Ergebnisrechnung | | | Finanzierungsrechnung | | |
|-------------------------------|--|------|------|------|-------------------|-------------------|-----------------|-----------------------|-------------------|------------------|
| | | EH | FH | VCQU | RA 2023 | VA 2023 | RA - VA | RA 2023 | VA 2023 | RA - VA |
| 1/520000/500000 | Geldbezüge der Beamten der Verwaltung | 2211 | 3211 | 20 | 16 911,43 | 16 900,00 | 11,43 | 16 911,43 | 16 900,00 | 11,43 |
| 1/520000/565000 | Mehrleistungsvergütungen | 2211 | 3211 | 20 | 400,89 | 400,00 | 0,89 | 400,89 | 400,00 | 0,89 |
| 1/520000/569000 | Sonstige Nebengebühren | 2211 | 3211 | 20 | 179,06 | 200,00 | -20,94 | 179,06 | 200,00 | -20,94 |
| 1/520000/582000 | Sonstige Dienstgeberbeiträge zur sozialen Sicherheit | 2212 | 3212 | 20 | 719,81 | 700,00 | 19,81 | 719,81 | 700,00 | 19,81 |
| 1/520000/590000 | Freiwillige Sozialleistungen | 2212 | 3212 | 20 | 234,45 | 200,00 | 34,45 | 234,45 | 200,00 | 34,45 |
| 1/520000/593000 | Dotierung von Rückstellungen für nicht konsumierte Urlaube | 2214 | | | 908,92 | 0,00 | 908,92 | 0,00 | 0,00 | 0,00 |
| 1/520000/593100 | Dotierung von Rückstellungen für nicht konsumierte Zeitguthaben | 2214 | | | 160,15 | 0,00 | 160,15 | 0,00 | 0,00 | 0,00 |
| 1/520000/670000 | Versicherungen | 2222 | 3222 | 24 | 52,92 | 0,00 | 52,92 | 53,54 | 0,00 | 53,54 |
| 1/520000/680200 | Planmäßige Abschreibung - Grundstückseinrichtungen und Infrastruktur | 2226 | | | 816,69 | 500,00 | 316,69 | 0,00 | 0,00 | 0,00 |
| 1/520000/700000 | Miet- und Pachtaufwand | 2223 | 3223 | 24 | 2 400,00 | 2 400,00 | 0,00 | 2 400,00 | 2 400,00 | 0,00 |
| 1/520000/720109 | Kostenbeiträge (Kostensätze) für Leistungen | 2225 | 3225 | 24 | 1 592,50 | 0,00 | 1 592,50 | 1 592,50 | 0,00 | 1 592,50 |
| 1/520000/720209 | Kostenbeiträge Wihof KFZ, Geräte, Mat. | 2225 | 3225 | 24 | 288,95 | 0,00 | 288,95 | 288,95 | 0,00 | 288,95 |
| 1/520000/724000 | Reisegebühren | 2225 | 3225 | 24 | 28,50 | 0,00 | 28,50 | 28,50 | 0,00 | 28,50 |
| 1/520000/728000 | Entgelte für sonstige Leistungen an Gewerbe- treibende, Firmen und jur. Personen | 2225 | 3225 | 24 | 865,23 | 3 500,00 | -2 634,77 | 865,23 | 3 500,00 | -2 634,77 |
| 1/520000/754400 | Transfers an sonstige Träger des öffentlichen Rechts - Subvention Bergwacht | 2231 | 3231 | 26 | 0,00 | 800,00 | -800,00 | 0,00 | 800,00 | -800,00 |
| SU 22 / 32 | Summe Aufwendungen / Auszahlungen operative Gebarung | | | | 25 559,50 | 25 600,00 | -40,50 | 23 674,36 | 25 100,00 | -1 425,64 |
| SA 0 / SA 1 | (0) Nettoergebnis (21 - 22) / (1) Geldfluss operative Gebarung (31 - 32) | | | | -23 112,58 | -25 600,00 | 2 487,42 | -21 227,44 | -25 100,00 | 3 872,56 |
| SU 23 | Summe Haushaltsrücklagen | | | | 0,00 | 0,00 | 0,00 | 0,00 | 0,00 | 0,00 |
| SA00 | Nettoergebnis nach Zuw./Entn. Haushaltsrücklagen (Saldo 0 +/- SU23) | | | | -23 112,58 | -25 600,00 | 2 487,42 | | | |
| Investive Gebarung | | | | | | | | | | |
| SU 33 | Summe Einzahlungen investive Gebarung | | | | | | | 0,00 | 0,00 | 0,00 |
| 1/520000/006000 | Sonstige Grundstückseinrichtungen | | 3412 | 40 | 0,00 | 0,00 | 0,00 | 6 878,20 | 15 000,00 | -8 121,80 |
| SU 34 | Summe Auszahlungen investive Gebarung | | | | | | | 6 878,20 | 15 000,00 | -8 121,80 |
| SA2 | Saldo (2) Geldfluss aus der Investiven Gebarung (33 - 34) | | | | | | | -6 878,20 | -15 000,00 | 8 121,80 |
| SA3 | Saldo (3) Nettofinanzierungssaldo (Saldo 1 + Saldo 2) | | | | | | | -28 105,64 | -40 100,00 | 11 994,36 |
| Finanzierungstätigkeit | | | | | | | | | | |
| SU 35 | Summe Einzahlungen aus der Finanzierungstätigkeit | | | | | | | 0,00 | 0,00 | 0,00 |
| SU 36 | Summe Auszahlungen aus der Finanzierungstätigkeit | | | | | | | 0,00 | 0,00 | 0,00 |
| SA4 | Saldo (4) Geldfluss aus der Finanzierungstätigkeit (35 - 36) | | | | | | | 0,00 | 0,00 | 0,00 |

| | | MVAG MVAG VCQU | | | Ergebnisrechnung | | | Finanzierungsrechnung | | |
|-------------------------------|---|----------------|------|----|------------------|------------------|-------------------|-----------------------|-------------------|-------------------|
| | | EH | FH | | RA 2023 | VA 2023 | RA - VA | RA 2023 | VA 2023 | RA - VA |
| SA5 | Saldo (5) Geldfluss aus der voranschlagswirksamen Gebarung (Saldo 3 + Saldo 4) | | | | | | | -28 105,64 | -40 100,00 | 11 994,36 |
| 522 | Reinhaltung der Luft | | | | | | | | | |
| 522000 | Reinhaltung der Luft | | | | | | | | | |
| Operative Gebarung | | | | | | | | | | |
| 2/522000/861000 | Transfers von Ländern, Landesfonds und Landeskammern | 2121 | 3121 | 15 | 28 000,00 | 63 000,00 | -35 000,00 | 28 000,00 | 63 000,00 | -35 000,00 |
| SU 21 / 31 | Summe Erträge / Einzahlungen operative Gebarung | | | | 28 000,00 | 63 000,00 | -35 000,00 | 28 000,00 | 63 000,00 | -35 000,00 |
| 1/522000/600100 | Energiebezüge Strom | 2222 | 3222 | 24 | 3 045,46 | 3 600,00 | -554,54 | 3 045,46 | 3 600,00 | -554,54 |
| 1/522000/728000 | Entgelte für sonstige Leistungen | 2225 | 3225 | 24 | 2 686,43 | 5 000,00 | -2 313,57 | 2 686,43 | 5 000,00 | -2 313,57 |
| SU 22 / 32 | Summe Aufwendungen / Auszahlungen operative Gebarung | | | | 5 731,89 | 8 600,00 | -2 868,11 | 5 731,89 | 8 600,00 | -2 868,11 |
| SA 0 / SA 1 | (0) Nettoergebnis (21 - 22) / (1) Geldfluss operative Gebarung (31 - 32) | | | | 22 268,11 | 54 400,00 | -32 131,89 | 22 268,11 | 54 400,00 | -32 131,89 |
| SU 23 | Summe Haushaltsrücklagen | | | | 0,00 | 0,00 | 0,00 | 0,00 | 0,00 | 0,00 |
| SA00 | Nettoergebnis nach Zuw./Entn. Haushaltsrücklagen (Saldo 0 +/- SU23) | | | | 22 268,11 | 54 400,00 | -32 131,89 | | | |
| Investive Gebarung | | | | | | | | | | |
| SU 33 | Summe Einzahlungen investive Gebarung | | | | | | | 0,00 | 0,00 | 0,00 |
| SU 34 | Summe Auszahlungen investive Gebarung | | | | | | | 0,00 | 0,00 | 0,00 |
| SA2 | Saldo (2) Geldfluss aus der Investiven Gebarung (33 - 34) | | | | | | | 0,00 | 0,00 | 0,00 |
| SA3 | Saldo (3) Nettofinanzierungssaldo (Saldo 1 + Saldo 2) | | | | | | | 22 268,11 | 54 400,00 | -32 131,89 |
| Finanzierungstätigkeit | | | | | | | | | | |
| SU 35 | Summe Einzahlungen aus der Finanzierungstätigkeit | | | | | | | 0,00 | 0,00 | 0,00 |
| SU 36 | Summe Auszahlungen aus der Finanzierungstätigkeit | | | | | | | 0,00 | 0,00 | 0,00 |
| SA4 | Saldo (4) Geldfluss aus der Finanzierungstätigkeit (35 - 36) | | | | | | | 0,00 | 0,00 | 0,00 |
| SA5 | Saldo (5) Geldfluss aus der voranschlagswirksamen Gebarung (Saldo 3 + Saldo 4) | | | | | | | 22 268,11 | 54 400,00 | -32 131,89 |
| 523 | Lärmbekämpfung | | | | | | | | | |
| 523000 | Lärmbekämpfung | | | | | | | | | |
| Operative Gebarung | | | | | | | | | | |
| SU 21 / 31 | Summe Erträge / Einzahlungen operative Gebarung | | | | 0,00 | 0,00 | 0,00 | 0,00 | 0,00 | 0,00 |
| 1/523000/728000 | Entgelte für sonstige Leistungen | 2225 | 3225 | 24 | 0,00 | 3 500,00 | -3 500,00 | 0,00 | 3 500,00 | -3 500,00 |
| SU 22 / 32 | Summe Aufwendungen / Auszahlungen operative Gebarung | | | | 0,00 | 3 500,00 | -3 500,00 | 0,00 | 3 500,00 | -3 500,00 |
| SA 0 / SA 1 | (0) Nettoergebnis (21 - 22) / (1) Geldfluss operative Gebarung (31 - 32) | | | | 0,00 | -3 500,00 | 3 500,00 | 0,00 | -3 500,00 | 3 500,00 |
| SU 23 | Summe Haushaltsrücklagen | | | | 0,00 | 0,00 | 0,00 | 0,00 | 0,00 | 0,00 |
| SA00 | Nettoergebnis nach Zuw./Entn. Haushaltsrücklagen (Saldo 0 +/- SU23) | | | | 0,00 | -3 500,00 | 3 500,00 | | | |
| Investive Gebarung | | | | | | | | | | |
| SU 33 | Summe Einzahlungen investive Gebarung | | | | | | | 0,00 | 0,00 | 0,00 |
| SU 34 | Summe Auszahlungen investive Gebarung | | | | | | | 0,00 | 0,00 | 0,00 |
| SA2 | Saldo (2) Geldfluss aus der Investiven Gebarung (33 - 34) | | | | | | | 0,00 | 0,00 | 0,00 |

| | | MVAG | MVAG | VCQU | Ergebnisrechnung | | | Finanzierungsrechnung | | |
|---|---|------|------|------|-------------------|-------------------|----------------|-----------------------|-------------------|-----------------|
| | | EH | FH | | RA 2023 | VA 2023 | RA - VA | RA 2023 | VA 2023 | RA - VA |
| SA3 | Saldo (3) Nettofinanzierungssaldo (Saldo 1 + Saldo 2) | | | | | | | 0,00 | -3 500,00 | 3 500,00 |
| Finanzierungstätigkeit | | | | | | | | | | |
| SU 35 | Summe Einzahlungen aus der Finanzierungstätigkeit | | | | | | | 0,00 | 0,00 | 0,00 |
| SU 36 | Summe Auszahlungen aus der Finanzierungstätigkeit | | | | | | | 0,00 | 0,00 | 0,00 |
| SA4 | Saldo (4) Geldfluss aus der Finanzierungstätigkeit (35 – 36) | | | | | | | 0,00 | 0,00 | 0,00 |
| SA5 | Saldo (5) Geldfluss aus der voranschlagswirksamen Gebarung (Saldo 3 + Saldo 4) | | | | | | | 0,00 | -3 500,00 | 3 500,00 |
| 528 Tierkörperbeseitigung | | | | | | | | | | |
| 528000 | Tierkörperbeseitigung | | | | | | | | | |
| Operative Gebarung | | | | | | | | | | |
| 2/528000/828000 | Rückersätze von Ausgaben | 2116 | 3116 | 18 | 309,40 | 300,00 | 9,40 | 309,40 | 300,00 | 9,40 |
| SU 21 / 31 | Summe Erträge / Einzahlungen operative Gebarung | | | | 309,40 | 300,00 | 9,40 | 309,40 | 300,00 | 9,40 |
| 1/528000/728000 | Entgelte für sonstige Leistungen | 2225 | 3225 | 24 | 11 536,98 | 12 000,00 | -463,02 | 11 536,98 | 12 000,00 | -463,02 |
| SU 22 / 32 | Summe Aufwendungen / Auszahlungen operative Gebarung | | | | 11 536,98 | 12 000,00 | -463,02 | 11 536,98 | 12 000,00 | -463,02 |
| SA 0 / SA 1 | (0) Nettoergebnis (21 - 22) / (1) Geldfluss operative Gebarung (31 – 32) | | | | -11 227,58 | -11 700,00 | 472,42 | -11 227,58 | -11 700,00 | 472,42 |
| SU 23 | Summe Haushaltsrücklagen | | | | 0,00 | 0,00 | 0,00 | 0,00 | 0,00 | 0,00 |
| SA00 | Nettoergebnis nach Zuw./Entn. Haushaltsrücklagen (Saldo 0 +/- SU23) | | | | -11 227,58 | -11 700,00 | 472,42 | | | |
| Investive Gebarung | | | | | | | | | | |
| SU 33 | Summe Einzahlungen investive Gebarung | | | | | | | 0,00 | 0,00 | 0,00 |
| SU 34 | Summe Auszahlungen investive Gebarung | | | | | | | 0,00 | 0,00 | 0,00 |
| SA2 | Saldo (2) Geldfluss aus der Investiven Gebarung (33 – 34) | | | | | | | 0,00 | 0,00 | 0,00 |
| SA3 | Saldo (3) Nettofinanzierungssaldo (Saldo 1 + Saldo 2) | | | | | | | -11 227,58 | -11 700,00 | 472,42 |
| Finanzierungstätigkeit | | | | | | | | | | |
| SU 35 | Summe Einzahlungen aus der Finanzierungstätigkeit | | | | | | | 0,00 | 0,00 | 0,00 |
| SU 36 | Summe Auszahlungen aus der Finanzierungstätigkeit | | | | | | | 0,00 | 0,00 | 0,00 |
| SA4 | Saldo (4) Geldfluss aus der Finanzierungstätigkeit (35 – 36) | | | | | | | 0,00 | 0,00 | 0,00 |
| SA5 | Saldo (5) Geldfluss aus der voranschlagswirksamen Gebarung (Saldo 3 + Saldo 4) | | | | | | | -11 227,58 | -11 700,00 | 472,42 |
| 529 Sonstige Einrichtungen und Maßnahmen | | | | | | | | | | |
| 529000 | Maßnahmen des Umweltschutzes | | | | | | | | | |
| Operative Gebarung | | | | | | | | | | |
| SU 21 / 31 | Summe Erträge / Einzahlungen operative Gebarung | | | | 0,00 | 0,00 | 0,00 | 0,00 | 0,00 | 0,00 |
| 1/529000/720109 | Kostenbeiträge Wihof Arbeiter | 2225 | 3225 | 24 | 0,00 | 1 500,00 | -1 500,00 | 0,00 | 1 500,00 | -1 500,00 |
| 1/529000/720209 | Kostenbeiträge Wihof KFZ, Geräte, Mat. | 2225 | 3225 | 24 | 0,00 | 300,00 | -300,00 | 0,00 | 300,00 | -300,00 |
| 1/529000/728000 | Entgelte für sonstige Leistungen | 2225 | 3225 | 24 | 23,20 | 0,00 | 23,20 | 23,20 | 0,00 | 23,20 |
| 1/529000/729000 | Sonstige Ausgaben | 2225 | 3225 | 24 | 1 375,00 | 1 500,00 | -125,00 | 1 375,00 | 1 500,00 | -125,00 |

| | | MVAG | | | Ergebnisrechnung | | | Finanzierungsrechnung | | |
|-------------------------------|--|------|------|------|--------------------|--------------------|-------------------|-----------------------|--------------------|-------------------|
| | | EH | FH | VCQU | RA 2023 | VA 2023 | RA - VA | RA 2023 | VA 2023 | RA - VA |
| 1/529000/752000 | Transfers an Gemeinden, Gemeindeverbände (ohne marktbestimmte Tätigkeit) und Gemeindefonds | 2231 | 3231 | 26 | 12 496,43 | 12 500,00 | -3,57 | 12 496,43 | 12 500,00 | -3,57 |
| 1/529000/778000 | Kapitaltransfers an private Haushalte | 2234 | | 44 | 41 854,00 | 23 600,00 | 18 254,00 | 0,00 | 0,00 | 0,00 |
| SU 22 / 32 | Summe Aufwendungen / Auszahlungen operative Gebarung | | | | 55 748,63 | 39 400,00 | 16 348,63 | 13 894,63 | 15 800,00 | -1 905,37 |
| SA 0 / SA 1 | (0) Nettoergebnis (21 - 22) / (1) Geldfluss operative Gebarung (31 - 32) | | | | -55 748,63 | -39 400,00 | -16 348,63 | -13 894,63 | -15 800,00 | 1 905,37 |
| SU 23 | Summe Haushaltsrücklagen | | | | 0,00 | 0,00 | 0,00 | 0,00 | 0,00 | 0,00 |
| SA00 | Nettoergebnis nach Zuw./Entn. Haushaltsrücklagen (Saldo 0 +/- SU23) | | | | -55 748,63 | -39 400,00 | -16 348,63 | | | |
| Investive Gebarung | | | | | | | | | | |
| SU 33 | Summe Einzahlungen investive Gebarung | | | | | | | 0,00 | 0,00 | 0,00 |
| 1/529000/778000 | Kapitaltransfers an private Haushalte | | 3434 | 44 | 0,00 | 0,00 | 0,00 | 41 854,00 | 23 600,00 | 18 254,00 |
| SU 34 | Summe Auszahlungen investive Gebarung | | | | | | | 41 854,00 | 23 600,00 | 18 254,00 |
| SA2 | Saldo (2) Geldfluss aus der Investiven Gebarung (33 - 34) | | | | | | | -41 854,00 | -23 600,00 | -18 254,00 |
| SA3 | Saldo (3) Nettofinanzierungssaldo (Saldo 1 + Saldo 2) | | | | | | | -55 748,63 | -39 400,00 | -16 348,63 |
| Finanzierungstätigkeit | | | | | | | | | | |
| SU 35 | Summe Einzahlungen aus der Finanzierungstätigkeit | | | | | | | 0,00 | 0,00 | 0,00 |
| SU 36 | Summe Auszahlungen aus der Finanzierungstätigkeit | | | | | | | 0,00 | 0,00 | 0,00 |
| SA4 | Saldo (4) Geldfluss aus der Finanzierungstätigkeit (35 - 36) | | | | | | | 0,00 | 0,00 | 0,00 |
| SA5 | Saldo (5) Geldfluss aus der voranschlagswirksamen Gebarung (Saldo 3 + Saldo 4) | | | | | | | -55 748,63 | -39 400,00 | -16 348,63 |
| 53 | Rettungs- und Warndienste | | | | | | | | | |
| 530 | Rettungsdienste | | | | | | | | | |
| 530000 | Rettungsdienste | | | | | | | | | |
| Operative Gebarung | | | | | | | | | | |
| 2/530000/828000 | Rückersätze von Aufwendungen | 2116 | 3116 | 18 | 748,18 | 0,00 | 748,18 | 748,18 | 0,00 | 748,18 |
| SU 21 / 31 | Summe Erträge / Einzahlungen operative Gebarung | | | | 748,18 | 0,00 | 748,18 | 748,18 | 0,00 | 748,18 |
| 1/530000/751140 | Transfers an Länder, Landesfonds und Landeskammern - Rettungsbeitrag | 2231 | 3231 | 26 | 179 592,20 | 182 700,00 | -3 107,80 | 179 592,20 | 182 700,00 | -3 107,80 |
| 1/530000/757000 | Transfers an private Organisationen ohne Erwerbszweck | 2234 | 3234 | 27 | 3 419,52 | 5 200,00 | -1 780,48 | 3 419,52 | 5 200,00 | -1 780,48 |
| SU 22 / 32 | Summe Aufwendungen / Auszahlungen operative Gebarung | | | | 183 011,72 | 187 900,00 | -4 888,28 | 183 011,72 | 187 900,00 | -4 888,28 |
| SA 0 / SA 1 | (0) Nettoergebnis (21 - 22) / (1) Geldfluss operative Gebarung (31 - 32) | | | | -182 263,54 | -187 900,00 | 5 636,46 | -182 263,54 | -187 900,00 | 5 636,46 |
| SU 23 | Summe Haushaltsrücklagen | | | | 0,00 | 0,00 | 0,00 | 0,00 | 0,00 | 0,00 |
| SA00 | Nettoergebnis nach Zuw./Entn. Haushaltsrücklagen (Saldo 0 +/- SU23) | | | | -182 263,54 | -187 900,00 | 5 636,46 | | | |
| Investive Gebarung | | | | | | | | | | |
| SU 33 | Summe Einzahlungen investive Gebarung | | | | | | | 0,00 | 0,00 | 0,00 |
| SU 34 | Summe Auszahlungen investive Gebarung | | | | | | | 0,00 | 0,00 | 0,00 |

| | | MVAG | | | Ergebnisrechnung | | | Finanzierungsrechnung | | |
|-------------------------------|--|------|------|------|----------------------|----------------------|--------------------|-----------------------|----------------------|--------------------|
| | | EH | FH | VCQU | RA 2023 | VA 2023 | RA - VA | RA 2023 | VA 2023 | RA - VA |
| SA2 | Saldo (2) Geldfluss aus der Investiven Gebarung (33 – 34) | | | | | | | 0,00 | 0,00 | 0,00 |
| SA3 | Saldo (3) Nettofinanzierungssaldo (Saldo 1 + Saldo 2) | | | | | | | -182 263,54 | -187 900,00 | 5 636,46 |
| Finanzierungstätigkeit | | | | | | | | | | |
| SU 35 | Summe Einzahlungen aus der Finanzierungstätigkeit | | | | | | | 0,00 | 0,00 | 0,00 |
| SU 36 | Summe Auszahlungen aus der Finanzierungstätigkeit | | | | | | | 0,00 | 0,00 | 0,00 |
| SA4 | Saldo (4) Geldfluss aus der Finanzierungstätigkeit (35 – 36) | | | | | | | 0,00 | 0,00 | 0,00 |
| SA5 | Saldo (5) Geldfluss aus der voranschlagswirksamen Gebarung (Saldo 3 + Saldo 4) | | | | | | | -182 263,54 | -187 900,00 | 5 636,46 |
| | | | | | | | | | | |
| 56 | Krankenanstalten anderer Rechtsträger | | | | | | | | | |
| 560 | Betriebsabgangsdeckung | | | | | | | | | |
| 560000 | Abgangsdeckung der Krankenanstalten | | | | | | | | | |
| Operative Gebarung | | | | | | | | | | |
| 2/560000/828000 | Rückersätze von Aufwendungen | 2116 | 3116 | 18 | 12 374,82 | 0,00 | 12 374,82 | 12 374,82 | 0,00 | 12 374,82 |
| SU 21 / 31 | Summe Erträge / Einzahlungen operative Gebarung | | | | 12 374,82 | 0,00 | 12 374,82 | 12 374,82 | 0,00 | 12 374,82 |
| 1/560000/751120 | Transfers an Länder, Landesfonds und Landeskammern - Abgangsdeckung Krankenanstalten | 2231 | 3231 | 26 | 3 031 084,08 | 2 889 700,00 | 141 384,08 | 3 031 084,08 | 2 889 700,00 | 141 384,08 |
| SU 22 / 32 | Summe Aufwendungen / Auszahlungen operative Gebarung | | | | 3 031 084,08 | 2 889 700,00 | 141 384,08 | 3 031 084,08 | 2 889 700,00 | 141 384,08 |
| SA 0 / SA 1 | (0) Nettoergebnis (21 - 22) / (1) Geldfluss operative Gebarung (31 – 32) | | | | -3 018 709,26 | -2 889 700,00 | -129 009,26 | -3 018 709,26 | -2 889 700,00 | -129 009,26 |
| SU 23 | Summe Haushaltsrücklagen | | | | 0,00 | 0,00 | 0,00 | 0,00 | 0,00 | 0,00 |
| SA00 | Nettoergebnis nach Zuw./Entn. Haushaltsrücklagen (Saldo 0 +/- SU23) | | | | -3 018 709,26 | -2 889 700,00 | -129 009,26 | | | |
| Investive Gebarung | | | | | | | | | | |
| SU 33 | Summe Einzahlungen investive Gebarung | | | | | | | 0,00 | 0,00 | 0,00 |
| SU 34 | Summe Auszahlungen investive Gebarung | | | | | | | 0,00 | 0,00 | 0,00 |
| SA2 | Saldo (2) Geldfluss aus der Investiven Gebarung (33 – 34) | | | | | | | 0,00 | 0,00 | 0,00 |
| SA3 | Saldo (3) Nettofinanzierungssaldo (Saldo 1 + Saldo 2) | | | | | | | -3 018 709,26 | -2 889 700,00 | -129 009,26 |
| Finanzierungstätigkeit | | | | | | | | | | |
| SU 35 | Summe Einzahlungen aus der Finanzierungstätigkeit | | | | | | | 0,00 | 0,00 | 0,00 |
| SU 36 | Summe Auszahlungen aus der Finanzierungstätigkeit | | | | | | | 0,00 | 0,00 | 0,00 |
| SA4 | Saldo (4) Geldfluss aus der Finanzierungstätigkeit (35 – 36) | | | | | | | 0,00 | 0,00 | 0,00 |
| SA5 | Saldo (5) Geldfluss aus der voranschlagswirksamen Gebarung (Saldo 3 + Saldo 4) | | | | | | | -3 018 709,26 | -2 889 700,00 | -129 009,26 |

| | | MVAG | MVAG | VCQU | Ergebnisrechnung | | | Finanzierungsrechnung | | |
|--|--|------|------|------|-------------------|-------------------|-------------------|-----------------------|-------------------|-------------------|
| | | EH | FH | | RA 2023 | VA 2023 | RA - VA | RA 2023 | VA 2023 | RA - VA |
| 6 Straßen- und Wasserbau, Verkehr | | | | | | | | | | |
| 61 | Straßenbau | | | | | | | | | |
| 612 | Gemeindestraßen | | | | | | | | | |
| 612000 | Gemeindestraßen | | | | | | | | | |
| Operative Gebarung | | | | | | | | | | |
| 2/612000/801000 | Veräußerungen von Grundstücken und Grundstückseinrichtungen | 2116 | | 30 | 36 796,28 | 0,00 | 36 796,28 | 0,00 | 0,00 | 0,00 |
| 2/612000/808000 | Veräußerung von Handelswaren (Hausnummernschilder) | 2116 | 3116 | 16 | 738,00 | 500,00 | 238,00 | 875,28 | 500,00 | 375,28 |
| 2/612000/810209 | Leistungserlöse Wihof KFZ, Geräte, Material | 2114 | 3114 | 13 | 135,00 | 0,00 | 135,00 | 135,00 | 0,00 | 135,00 |
| 2/612000/811000 | Parkplatzgebühren | 2115 | 3115 | 14 | 6 030,00 | 0,00 | 6 030,00 | 6 030,00 | 0,00 | 6 030,00 |
| 2/612000/813000 | Erträge aus der Auflösung von Investitionszuschüssen (Kapitaltransfers) | 2127 | | | 250 157,93 | 242 100,00 | 8 057,93 | 0,00 | 0,00 | 0,00 |
| 2/612000/816000 | Kostenbeiträge (Kostensätze) für sonstige Verwaltungsleistungen | 2114 | 3114 | 13 | 0,00 | 400,00 | -400,00 | 0,00 | 400,00 | -400,00 |
| 2/612000/817200 | Erträge aus der Auflösung von sonstigen Rückstellungen - nicht konsum. Urlaube | 2117 | | | 334,02 | 0,00 | 334,02 | 0,00 | 0,00 | 0,00 |
| 2/612000/823000 | sonstige Zinserträge | 2131 | 3131 | 14 | 47,35 | 0,00 | 47,35 | 47,35 | 0,00 | 47,35 |
| 2/612000/829000 | Sonstige Einnahmen | 2116 | 3116 | 18 | 0,00 | 1 500,00 | -1 500,00 | 0,00 | 1 500,00 | -1 500,00 |
| 2/612000/829110 | Versicherungsentschädigungen | 2116 | 3116 | 18 | 2 399,76 | 0,00 | 2 399,76 | 2 399,76 | 0,00 | 2 399,76 |
| 2/612000/861000 | Transfers von Ländern, Landesfonds und Landeskammern | 2121 | 3121 | 15 | 0,00 | 17 500,00 | -17 500,00 | 0,00 | 17 500,00 | -17 500,00 |
| 2/612000/868000 | Laufende Transferzahlungen von privaten Haushalten (Geldstrafen) | 2124 | 3124 | 16 | 313 727,14 | 380 000,00 | -66 272,86 | 325 731,28 | 380 000,00 | -54 268,72 |
| SU 21 / 31 | Summe Erträge / Einzahlungen operative Gebarung | | | | 610 365,48 | 642 000,00 | -31 634,52 | 335 218,67 | 399 900,00 | -64 681,33 |
| 1/612000/413000 | Handelswaren | 2221 | 3221 | 23 | 1 222,80 | 1 000,00 | 222,80 | 1 111,20 | 1 000,00 | 111,20 |
| 1/612000/457000 | Druckwerke | 2221 | 3221 | 23 | 431,97 | 500,00 | -68,03 | 431,97 | 500,00 | -68,03 |
| 1/612000/459000 | Sonstige Verbrauchsgüter | 2221 | 3221 | 23 | 1 234,68 | 2 000,00 | -765,32 | 1 234,68 | 2 000,00 | -765,32 |
| 1/612000/500000 | Geldbezüge der Beamten der Verwaltung | 2211 | 3211 | 20 | 38 095,40 | 38 200,00 | -104,60 | 38 095,40 | 38 200,00 | -104,60 |
| 1/612000/563000 | Sonstige Aufwandsentschädigungen | 2213 | 3213 | 20 | 345,36 | 500,00 | -154,64 | 345,36 | 500,00 | -154,64 |
| 1/612000/565000 | Mehrleistungsvergütungen | 2211 | 3211 | 20 | 345,36 | 600,00 | -254,64 | 345,36 | 600,00 | -254,64 |
| 1/612000/569000 | Sonstige Nebengebühren | 2211 | 3211 | 20 | 460,56 | 600,00 | -139,44 | 460,56 | 600,00 | -139,44 |
| 1/612000/580000 | Dienstgeberbeiträge zum Ausgleichsfonds für Familienbeihilfen | 2212 | 3212 | 20 | 1 094,33 | 1 100,00 | -5,67 | 1 094,33 | 1 100,00 | -5,67 |
| 1/612000/582000 | Sonstige Dienstgeberbeiträge zur sozialen Sicherheit | 2212 | 3212 | 20 | 1 674,77 | 1 800,00 | -125,23 | 1 674,77 | 1 800,00 | -125,23 |
| 1/612000/590000 | Freiwillige Sozialleistungen | 2212 | 3212 | 20 | 438,92 | 500,00 | -61,08 | 438,92 | 500,00 | -61,08 |

| | | MVAG | | | Ergebnisrechnung | | | Finanzierungsrechnung | | |
|--------------------|---|------|------|------|----------------------|----------------------|-------------------|-----------------------|--------------------|-------------------|
| | | EH | FH | VCQU | RA 2023 | VA 2023 | RA - VA | RA 2023 | VA 2023 | RA - VA |
| 1/612000/592000 | Dotierung von Rückstellungen für Jubiläumswendungen | 2214 | | | 836,85 | 700,00 | 136,85 | 0,00 | 0,00 | 0,00 |
| 1/612000/593100 | Dotierung von Rückstellungen für nicht konsumierte Zeitguthaben | 2214 | | | 51,46 | 0,00 | 51,46 | 0,00 | 0,00 | 0,00 |
| 1/612000/600100 | Energiebezüge Strom | 2222 | 3222 | 24 | 5 704,71 | 7 700,00 | -1 995,29 | 5 704,71 | 7 700,00 | -1 995,29 |
| 1/612000/611000 | Instandhaltung von Straßenbauten | 2224 | 3224 | 24 | 15 546,30 | 63 000,00 | -47 453,70 | 15 546,30 | 63 000,00 | -47 453,70 |
| 1/612000/611200 | Instandhaltung von Straßen | 2224 | 3224 | 24 | 79 378,73 | 76 500,00 | 2 878,73 | 79 360,01 | 76 500,00 | 2 860,01 |
| 1/612000/611400 | Instandhaltung Parkautomaten | 2224 | 3224 | 24 | 2 399,76 | 500,00 | 1 899,76 | 2 399,76 | 500,00 | 1 899,76 |
| 1/612000/616000 | Instandhaltung von Maschinen und maschinellen Anlagen | 2224 | 3224 | 24 | 2 546,54 | 2 400,00 | 146,54 | 2 546,54 | 2 400,00 | 146,54 |
| 1/612000/618000 | Instandhaltung von sonstigen Anlagen (Ausstattung/Werkzeug) | 2224 | 3224 | 24 | 117,90 | 2 400,00 | -2 282,10 | 117,90 | 2 400,00 | -2 282,10 |
| 1/612000/618100 | Instandhaltung und Wartung EDV (Hardware/Software) | 2224 | 3224 | 24 | 2 901,00 | 2 700,00 | 201,00 | 2 383,44 | 2 700,00 | -316,56 |
| 1/612000/618110 | Instandh.u.Wartung Kommunal/Verwaltungssoftware | 2224 | 3224 | 24 | 0,00 | 100,00 | -100,00 | 0,00 | 100,00 | -100,00 |
| 1/612000/619000 | Instandhaltung der Parkautomaten | 2224 | 3224 | 24 | 0,00 | 1 000,00 | -1 000,00 | 0,00 | 1 000,00 | -1 000,00 |
| 1/612000/650010 | Zinsen Inneres Darlehen | 2241 | 3241 | 25 | 376,64 | 400,00 | -23,36 | 376,64 | 400,00 | -23,36 |
| 1/612000/670000 | Versicherungen | 2222 | 3222 | 24 | 79,39 | 0,00 | 79,39 | 80,32 | 0,00 | 80,32 |
| 1/612000/680100 | Planmäßige Abschreibung - Immaterielle Vermögenswerte | 2226 | | | 48,00 | 100,00 | -52,00 | 0,00 | 0,00 | 0,00 |
| 1/612000/680200 | Planmäßige Abschreibung - Grundstückseinrichtungen und Infrastruktur | 2226 | | | 1 676 219,11 | 1 619 200,00 | 57 019,11 | 0,00 | 0,00 | 0,00 |
| 1/612000/680400 | Planmäßige Abschreibung | 2226 | | | 0,00 | 9 100,00 | -9 100,00 | 0,00 | 0,00 | 0,00 |
| 1/612000/680600 | Planmäßige Abschreibung - Technische Anlagen, Fahrzeuge und Maschinen | 2226 | | | 7 186,33 | 100,00 | 7 086,33 | 0,00 | 0,00 | 0,00 |
| 1/612000/680700 | Planmäßige Abschreibung - Amts-, Betriebs- und Geschäftsausstattung | 2226 | | | 1 867,75 | 100,00 | 1 767,75 | 0,00 | 0,00 | 0,00 |
| 1/612000/683000 | Abgang/Verluste von Sachanlagen und immateriellen Vermögenswerten | 2226 | | | 2 497,38 | 0,00 | 2 497,38 | 0,00 | 0,00 | 0,00 |
| 1/612000/700000 | Miet- und Pachtaufwand | 2223 | 3223 | 24 | 6 467,29 | 6 100,00 | 367,29 | 6 525,50 | 6 100,00 | 425,50 |
| 1/612000/710000 | Öffentliche Abgaben | 2225 | 3225 | 24 | 1 273,37 | 2 300,00 | -1 026,63 | 1 226,37 | 2 300,00 | -1 073,63 |
| 1/612000/720109 | Kostenbeiträge Wihof Arbeiter | 2225 | 3225 | 24 | 356 977,26 | 330 000,00 | 26 977,26 | 356 977,26 | 330 000,00 | 26 977,26 |
| 1/612000/720209 | Kostenbeiträge Wihof KFZ, Geräte, Mat. | 2225 | 3225 | 24 | 81 274,51 | 60 000,00 | 21 274,51 | 81 274,51 | 60 000,00 | 21 274,51 |
| 1/612000/728000 | Überwachungskosten ruhender Verkehr | 2225 | 3225 | 24 | 150 952,83 | 145 000,00 | 5 952,83 | 151 208,97 | 145 000,00 | 6 208,97 |
| 1/612000/728100 | Vermessungskosten | 2225 | 3225 | 24 | 6 266,51 | 18 000,00 | -11 733,49 | 6 266,51 | 18 000,00 | -11 733,49 |
| 1/612000/728200 | Sonstige Ausgaben (Planungskosten Verkehrskonzept) | 2225 | 3225 | 24 | 584,40 | 0,00 | 584,40 | 584,40 | 0,00 | 584,40 |
| SU 22 / 32 | Summe Aufwendungen / Auszahlungen operative Gebarung | | | | 2 446 898,17 | 2 394 200,00 | 52 698,17 | 757 811,69 | 764 900,00 | -7 088,31 |
| SA 0 / SA 1 | (0) Nettoergebnis (21 - 22) / (1) Geldfluss operative Gebarung (31 - 32) | | | | -1 836 532,69 | -1 752 200,00 | -84 332,69 | -422 593,02 | -365 000,00 | -57 593,02 |

| | | MVAG | | VCQU | Ergebnisrechnung | | | Finanzierungsrechnung | | |
|-------------------------------|---|------|------|------|----------------------|----------------------|-------------------|-----------------------|--------------------|--------------------|
| | | EH | FH | | RA 2023 | VA 2023 | RA - VA | RA 2023 | VA 2023 | RA - VA |
| 1/612000/795000 | Zuweisung an allgemeine Haushaltsrücklagen | 2401 | | | 35,52 | 0,00 | -35,52 | 0,00 | 0,00 | 0,00 |
| SU 23 | Summe Haushaltsrücklagen | | | | -35,52 | 0,00 | -35,52 | 0,00 | 0,00 | 0,00 |
| SA00 | Nettoergebnis nach Zuw./Entn. Haushaltsrücklagen (Saldo 0 +/- SU23) | | | | -1 836 568,21 | -1 752 200,00 | -84 368,21 | | | |
| Investive Gebarung | | | | | | | | | | |
| 2/612000/307000 | Kapitaltransfers von privaten Haushalten und privaten Organisationen ohne Erwerbszweck und andere | | 3334 | 34 | 0,00 | 0,00 | 0,00 | 1 830,00 | 0,00 | 1 830,00 |
| 2/612000/801000 | Veräußerungen von Grundstücken und Grundstückseinrichtungen | | 3312 | 30 | 0,00 | 0,00 | 0,00 | 36 796,28 | 0,00 | 36 796,28 |
| SU 33 | Summe Einzahlungen investive Gebarung | | | | | | | 38 626,28 | 0,00 | 38 626,28 |
| 1/612000/002200 | Errichtung und Sanierung von Rad- und Wanderwegen | | 3412 | 40 | 0,00 | 0,00 | 0,00 | 12 417,60 | 55 000,00 | -42 582,40 |
| 1/612000/003000 | Grundstücke zu Straßenbauten | | 3412 | 40 | 0,00 | 0,00 | 0,00 | 1 830,00 | 0,00 | 1 830,00 |
| 1/612000/020000 | Maschinen und maschinelle Anlagen | | 3414 | 41 | 0,00 | 0,00 | 0,00 | 1 222,80 | 0,00 | 1 222,80 |
| SU 34 | Summe Auszahlungen investive Gebarung | | | | | | | 15 470,40 | 55 000,00 | -39 529,60 |
| SA2 | Saldo (2) Geldfluss aus der Investiven Gebarung (33 – 34) | | | | | | | 23 155,88 | -55 000,00 | 78 155,88 |
| SA3 | Saldo (3) Nettofinanzierungssaldo (Saldo 1 + Saldo 2) | | | | | | | -399 437,14 | -420 000,00 | 20 562,86 |
| Finanzierungstätigkeit | | | | | | | | | | |
| SU 35 | Summe Einzahlungen aus der Finanzierungstätigkeit | | | | | | | 0,00 | 0,00 | 0,00 |
| SU 36 | Summe Auszahlungen aus der Finanzierungstätigkeit | | | | | | | 0,00 | 0,00 | 0,00 |
| SA4 | Saldo (4) Geldfluss aus der Finanzierungstätigkeit (35 – 36) | | | | | | | 0,00 | 0,00 | 0,00 |
| SA5 | Saldo (5) Geldfluss aus der voranschlagswirksamen Gebarung (Saldo 3 + Saldo 4) | | | | | | | -399 437,14 | -420 000,00 | 20 562,86 |
| 612330 | Straßenbaumaßnahmen 2018-2020 | | | | | | | | | |
| Operative Gebarung | | | | | | | | | | |
| SU 21 / 31 | Summe Erträge / Einzahlungen operative Gebarung | | | | 0,00 | 0,00 | 0,00 | 0,00 | 0,00 | 0,00 |
| SU 22 / 32 | Summe Aufwendungen / Auszahlungen operative Gebarung | | | | 0,00 | 0,00 | 0,00 | 0,00 | 0,00 | 0,00 |
| SA 0 / SA 1 | (0) Nettoergebnis (21 - 22) / (1) Geldfluss operative Gebarung (31 – 32) | | | | 0,00 | 0,00 | 0,00 | 0,00 | 0,00 | 0,00 |
| SU 23 | Summe Haushaltsrücklagen | | | | 0,00 | 0,00 | 0,00 | 0,00 | 0,00 | 0,00 |
| SA00 | Nettoergebnis nach Zuw./Entn. Haushaltsrücklagen (Saldo 0 +/- SU23) | | | | 0,00 | 0,00 | 0,00 | | | |
| Investive Gebarung | | | | | | | | | | |
| 6/612330/301100 | Kapitaltransfers von Ländern, Landesfonds und Landeskammern BZ iR | | 3331 | 1 33 | 0,00 | 0,00 | 0,00 | 0,00 | 120 000,00 | -120 000,00 |
| SU 33 | Summe Einzahlungen investive Gebarung | | | | | | | 0,00 | 120 000,00 | -120 000,00 |
| 5/612330/060000 | Im Bau befindliche Grundstückseinrichtungen | | 3412 | 1 40 | 0,00 | 0,00 | 0,00 | 164 181,77 | 370 400,00 | -206 218,23 |
| SU 34 | Summe Auszahlungen investive Gebarung | | | | | | | 164 181,77 | 370 400,00 | -206 218,23 |
| SA2 | Saldo (2) Geldfluss aus der Investiven Gebarung (33 – 34) | | | | | | | -164 181,77 | -250 400,00 | 86 218,23 |
| SA3 | Saldo (3) Nettofinanzierungssaldo (Saldo 1 + Saldo 2) | | | | | | | -164 181,77 | -250 400,00 | 86 218,23 |

| | | MVAG | MVAG | VCQU | Ergebnisrechnung | | | Finanzierungsrechnung | | |
|--|--|------|-----------|------|------------------|----------|-----------|-----------------------|-------------|-----------|
| | | EH | FH | | RA 2023 | VA 2023 | RA - VA | RA 2023 | VA 2023 | RA - VA |
| Finanzierungstätigkeit | | | | | | | | | | |
| SU 35 | Summe Einzahlungen aus der Finanzierungstätigkeit | | | | | | | 0,00 | 0,00 | 0,00 |
| SU 36 | Summe Auszahlungen aus der Finanzierungstätigkeit | | | | | | | 0,00 | 0,00 | 0,00 |
| SA4 | Saldo (4) Geldfluss aus der Finanzierungstätigkeit (35 – 36) | | | | | | | 0,00 | 0,00 | 0,00 |
| SA5 | Saldo (5) Geldfluss aus der voranschlagswirksamen Gebarung (Saldo 3 + Saldo 4) | | | | | | | -164 181,77 | -250 400,00 | 86 218,23 |
| 612361 STRB Industriegeb.Spittal 2019 | | | | | | | | | | |
| Operative Gebarung | | | | | | | | | | |
| SU 21 / 31 | Summe Erträge / Einzahlungen operative Gebarung | | | | 0,00 | 0,00 | 0,00 | 0,00 | 0,00 | 0,00 |
| SU 22 / 32 | Summe Aufwendungen / Auszahlungen operative Gebarung | | | | 0,00 | 0,00 | 0,00 | 0,00 | 0,00 | 0,00 |
| SA 0 / SA 1 | (0) Nettoergebnis (21 - 22) / (1) Geldfluss operative Gebarung (31 – 32) | | | | 0,00 | 0,00 | 0,00 | 0,00 | 0,00 | 0,00 |
| 6/612361/894000 | Entnahmen von zweckgebundenen Haushaltsrücklagen | 2301 | 1 | | 482,60 | 9 500,00 | -9 017,40 | 0,00 | 0,00 | 0,00 |
| SU 23 | Summe Haushaltsrücklagen | | | | 482,60 | 9 500,00 | -9 017,40 | 0,00 | 0,00 | 0,00 |
| SA00 | Nettoergebnis nach Zuw./Entn. Haushaltsrücklagen (Saldo 0 +/- SU23) | | | | 482,60 | 9 500,00 | -9 017,40 | | | |
| Investive Gebarung | | | | | | | | | | |
| SU 33 | Summe Einzahlungen investive Gebarung | | | | | | | 0,00 | 0,00 | 0,00 |
| 5/612361/002000 | Straßenbauten | | 3412 1 40 | | 0,00 | 0,00 | 0,00 | 0,00 | 9 500,00 | -9 500,00 |
| 5/612361/005000 | Anlagen zu Straßenbauten (ua Lärmschutzeinrichtungen) | | 3412 1 40 | | 0,00 | 0,00 | 0,00 | 482,60 | 0,00 | 482,60 |
| SU 34 | Summe Auszahlungen investive Gebarung | | | | | | | 482,60 | 9 500,00 | -9 017,40 |
| SA2 | Saldo (2) Geldfluss aus der Investiven Gebarung (33 – 34) | | | | | | | -482,60 | -9 500,00 | 9 017,40 |
| SA3 | Saldo (3) Nettofinanzierungssaldo (Saldo 1 + Saldo 2) | | | | | | | -482,60 | -9 500,00 | 9 017,40 |
| Finanzierungstätigkeit | | | | | | | | | | |
| SU 35 | Summe Einzahlungen aus der Finanzierungstätigkeit | | | | | | | 0,00 | 0,00 | 0,00 |
| SU 36 | Summe Auszahlungen aus der Finanzierungstätigkeit | | | | | | | 0,00 | 0,00 | 0,00 |
| SA4 | Saldo (4) Geldfluss aus der Finanzierungstätigkeit (35 – 36) | | | | | | | 0,00 | 0,00 | 0,00 |
| SA5 | Saldo (5) Geldfluss aus der voranschlagswirksamen Gebarung (Saldo 3 + Saldo 4) | | | | | | | -482,60 | -9 500,00 | 9 017,40 |
| 612362 Straßensanierung ab 2021 | | | | | | | | | | |
| Operative Gebarung | | | | | | | | | | |
| SU 21 / 31 | Summe Erträge / Einzahlungen operative Gebarung | | | | 0,00 | 0,00 | 0,00 | 0,00 | 0,00 | 0,00 |
| SU 22 / 32 | Summe Aufwendungen / Auszahlungen operative Gebarung | | | | 0,00 | 0,00 | 0,00 | 0,00 | 0,00 | 0,00 |
| SA 0 / SA 1 | (0) Nettoergebnis (21 - 22) / (1) Geldfluss operative Gebarung (31 – 32) | | | | 0,00 | 0,00 | 0,00 | 0,00 | 0,00 | 0,00 |
| SU 23 | Summe Haushaltsrücklagen | | | | 0,00 | 0,00 | 0,00 | 0,00 | 0,00 | 0,00 |
| SA00 | Nettoergebnis nach Zuw./Entn. Haushaltsrücklagen (Saldo 0 +/- SU23) | | | | 0,00 | 0,00 | 0,00 | | | |
| Investive Gebarung | | | | | | | | | | |
| SU 33 | Summe Einzahlungen investive Gebarung | | | | | | | 0,00 | 0,00 | 0,00 |

| | | MVAG | | VCQU | Ergebnisrechnung | | | Finanzierungsrechnung | | |
|-------------------------------|---|------|------|------|-------------------|-------------------|-------------|-----------------------|-------------------|-------------------|
| | | EH | FH | | RA 2023 | VA 2023 | RA - VA | RA 2023 | VA 2023 | RA - VA |
| 5/612362/060000 | Im Bau befindliche Grundstückseinrichtungen | | 3412 | 1 40 | 0,00 | 0,00 | 0,00 | 63 519,13 | 76 900,00 | -13 380,87 |
| SU 34 | Summe Auszahlungen investive Gebarung | | | | | | | 63 519,13 | 76 900,00 | -13 380,87 |
| SA2 | Saldo (2) Geldfluss aus der Investiven Gebarung (33 – 34) | | | | | | | -63 519,13 | -76 900,00 | 13 380,87 |
| SA3 | Saldo (3) Nettofinanzierungssaldo (Saldo 1 + Saldo 2) | | | | | | | -63 519,13 | -76 900,00 | 13 380,87 |
| Finanzierungstätigkeit | | | | | | | | | | |
| SU 35 | Summe Einzahlungen aus der Finanzierungstätigkeit | | | | | | | 0,00 | 0,00 | 0,00 |
| SU 36 | Summe Auszahlungen aus der Finanzierungstätigkeit | | | | | | | 0,00 | 0,00 | 0,00 |
| SA4 | Saldo (4) Geldfluss aus der Finanzierungstätigkeit (35 – 36) | | | | | | | 0,00 | 0,00 | 0,00 |
| SA5 | Saldo (5) Geldfluss aus der voranschlagswirksamen Gebarung (Saldo 3 + Saldo 4) | | | | | | | -63 519,13 | -76 900,00 | 13 380,87 |
| 612364 | Straßenbau 2021/2 | | | | | | | | | |
| Operative Gebarung | | | | | | | | | | |
| SU 21 / 31 | Summe Erträge / Einzahlungen operative Gebarung | | | | 0,00 | 0,00 | 0,00 | 0,00 | 0,00 | 0,00 |
| SU 22 / 32 | Summe Aufwendungen / Auszahlungen operative Gebarung | | | | 0,00 | 0,00 | 0,00 | 0,00 | 0,00 | 0,00 |
| SA 0 / SA 1 | (0) Nettoergebnis (21 - 22) / (1) Geldfluss operative Gebarung (31 – 32) | | | | 0,00 | 0,00 | 0,00 | 0,00 | 0,00 | 0,00 |
| 6/612364/895000 | Entnahmen von allgemeinen Haushaltsrücklagen | 2301 | | 1 | 100 000,38 | 100 000,00 | 0,38 | 0,00 | 0,00 | 0,00 |
| SU 23 | Summe Haushaltsrücklagen | | | | 100 000,38 | 100 000,00 | 0,38 | 0,00 | 0,00 | 0,00 |
| SA00 | Nettoergebnis nach Zuw./Entn. Haushaltsrücklagen (Saldo 0 +/- SU23) | | | | 100 000,38 | 100 000,00 | 0,38 | | | |
| Investive Gebarung | | | | | | | | | | |
| 6/612364/301000 | Kapitaltransfers von Ländern, Landesfonds und Landeskammern | | 3331 | 1 33 | 0,00 | 0,00 | 0,00 | 0,00 | 46 700,00 | -46 700,00 |
| SU 33 | Summe Einzahlungen investive Gebarung | | | | | | | 0,00 | 46 700,00 | -46 700,00 |
| 5/612364/060000 | Im Bau befindliche Grundstückseinrichtungen | | 3412 | 1 40 | 0,00 | 0,00 | 0,00 | 85 042,22 | 99 200,00 | -14 157,78 |
| SU 34 | Summe Auszahlungen investive Gebarung | | | | | | | 85 042,22 | 99 200,00 | -14 157,78 |
| SA2 | Saldo (2) Geldfluss aus der Investiven Gebarung (33 – 34) | | | | | | | -85 042,22 | -52 500,00 | -32 542,22 |
| SA3 | Saldo (3) Nettofinanzierungssaldo (Saldo 1 + Saldo 2) | | | | | | | -85 042,22 | -52 500,00 | -32 542,22 |
| Finanzierungstätigkeit | | | | | | | | | | |
| SU 35 | Summe Einzahlungen aus der Finanzierungstätigkeit | | | | | | | 0,00 | 0,00 | 0,00 |
| SU 36 | Summe Auszahlungen aus der Finanzierungstätigkeit | | | | | | | 0,00 | 0,00 | 0,00 |
| SA4 | Saldo (4) Geldfluss aus der Finanzierungstätigkeit (35 – 36) | | | | | | | 0,00 | 0,00 | 0,00 |
| SA5 | Saldo (5) Geldfluss aus der voranschlagswirksamen Gebarung (Saldo 3 + Saldo 4) | | | | | | | -85 042,22 | -52 500,00 | -32 542,22 |
| 612365 | Straßensanierungen 2022 | | | | | | | | | |
| Operative Gebarung | | | | | | | | | | |
| SU 21 / 31 | Summe Erträge / Einzahlungen operative Gebarung | | | | 0,00 | 0,00 | 0,00 | 0,00 | 0,00 | 0,00 |
| SU 22 / 32 | Summe Aufwendungen / Auszahlungen operative Gebarung | | | | 0,00 | 0,00 | 0,00 | 0,00 | 0,00 | 0,00 |

| | | MVAG | | VCQU | | Ergebnisrechnung | | | Finanzierungsrechnung | | |
|-------------------------------|---|------|------|------|----|-------------------|-------------------|------------------|-----------------------|--------------------|--------------------|
| | | EH | FH | | | RA 2023 | VA 2023 | RA - VA | RA 2023 | VA 2023 | RA - VA |
| SA 0 / SA 1 | (0) Nettoergebnis (21 - 22) / (1) Geldfluss operative Gebarung (31 - 32) | | | | | 0,00 | 0,00 | 0,00 | 0,00 | 0,00 | 0,00 |
| 6/612365/894000 | Entnahmen von zweckgebundenen Haushaltsrücklagen | 2301 | 1 | | | 144 000,00 | 144 000,00 | 0,00 | 0,00 | 0,00 | 0,00 |
| 6/612365/895000 | Entnahmen von allgemeinen Haushaltsrücklagen | 2301 | 1 | | | 70 000,00 | 70 000,00 | 0,00 | 0,00 | 0,00 | 0,00 |
| SU 23 | Summe Haushaltsrücklagen | | | | | 214 000,00 | 214 000,00 | 0,00 | 0,00 | 0,00 | 0,00 |
| SA00 | Nettoergebnis nach Zuw./Entn. Haushaltsrücklagen (Saldo 0 +/- SU23) | | | | | 214 000,00 | 214 000,00 | 0,00 | | | |
| Investive Gebarung | | | | | | | | | | | |
| 6/612365/301100 | Kapitaltransfers von Ländern, Landesfonds und Landeskammern (BZ iR) | | 3331 | 1 | 33 | 0,00 | 0,00 | 0,00 | 20 964,00 | 240 000,00 | -219 036,00 |
| SU 33 | Summe Einzahlungen investive Gebarung | | | | | | | | 20 964,00 | 240 000,00 | -219 036,00 |
| 5/612365/060000 | Im Bau befindliche Grundstückseinrichtungen | | 3412 | 1 | 40 | 0,00 | 0,00 | 0,00 | 307 849,12 | 322 100,00 | -14 250,88 |
| SU 34 | Summe Auszahlungen investive Gebarung | | | | | | | | 307 849,12 | 322 100,00 | -14 250,88 |
| SA2 | Saldo (2) Geldfluss aus der Investiven Gebarung (33 - 34) | | | | | | | | -286 885,12 | -82 100,00 | -204 785,12 |
| SA3 | Saldo (3) Nettofinanzierungssaldo (Saldo 1 + Saldo 2) | | | | | | | | -286 885,12 | -82 100,00 | -204 785,12 |
| Finanzierungstätigkeit | | | | | | | | | | | |
| SU 35 | Summe Einzahlungen aus der Finanzierungstätigkeit | | | | | | | | 0,00 | 0,00 | 0,00 |
| SU 36 | Summe Auszahlungen aus der Finanzierungstätigkeit | | | | | | | | 0,00 | 0,00 | 0,00 |
| SA4 | Saldo (4) Geldfluss aus der Finanzierungstätigkeit (35 - 36) | | | | | | | | 0,00 | 0,00 | 0,00 |
| SA5 | Saldo (5) Geldfluss aus der voranschlagswirksamen Gebarung (Saldo 3 + Saldo 4) | | | | | | | | -286 885,12 | -82 100,00 | -204 785,12 |
| 612366 | STRB_Industriezone Molzbichl BA 1b | | | | | | | | | | |
| Operative Gebarung | | | | | | | | | | | |
| SU 21 / 31 | Summe Erträge / Einzahlungen operative Gebarung | | | | | 0,00 | 0,00 | 0,00 | 0,00 | 0,00 | 0,00 |
| SU 22 / 32 | Summe Aufwendungen / Auszahlungen operative Gebarung | | | | | 0,00 | 0,00 | 0,00 | 0,00 | 0,00 | 0,00 |
| SA 0 / SA 1 | (0) Nettoergebnis (21 - 22) / (1) Geldfluss operative Gebarung (31 - 32) | | | | | 0,00 | 0,00 | 0,00 | 0,00 | 0,00 | 0,00 |
| 6/612366/894000 | Entnahmen von zweckgebundenen Haushaltsrücklagen | 2301 | 2 | | | 127 118,32 | 110 000,00 | 17 118,32 | 0,00 | 0,00 | 0,00 |
| SU 23 | Summe Haushaltsrücklagen | | | | | 127 118,32 | 110 000,00 | 17 118,32 | 0,00 | 0,00 | 0,00 |
| SA00 | Nettoergebnis nach Zuw./Entn. Haushaltsrücklagen (Saldo 0 +/- SU23) | | | | | 127 118,32 | 110 000,00 | 17 118,32 | | | |
| Investive Gebarung | | | | | | | | | | | |
| SU 33 | Summe Einzahlungen investive Gebarung | | | | | | | | 0,00 | 0,00 | 0,00 |
| 5/612366/002000 | Straßenbauten | | 3412 | 2 | 40 | 0,00 | 0,00 | 0,00 | 127 118,32 | 110 000,00 | 17 118,32 |
| SU 34 | Summe Auszahlungen investive Gebarung | | | | | | | | 127 118,32 | 110 000,00 | 17 118,32 |
| SA2 | Saldo (2) Geldfluss aus der Investiven Gebarung (33 - 34) | | | | | | | | -127 118,32 | -110 000,00 | -17 118,32 |
| SA3 | Saldo (3) Nettofinanzierungssaldo (Saldo 1 + Saldo 2) | | | | | | | | -127 118,32 | -110 000,00 | -17 118,32 |

| | | MVAG | MVAG | VCQU | Ergebnisrechnung | | | Finanzierungsrechnung | | |
|-------------------------------|--|------|------|------|------------------|------------|-----------|-----------------------|-------------|------------|
| | | EH | FH | | RA 2023 | VA 2023 | RA - VA | RA 2023 | VA 2023 | RA - VA |
| Finanzierungstätigkeit | | | | | | | | | | |
| SU 35 | Summe Einzahlungen aus der Finanzierungstätigkeit | | | | | | | 0,00 | 0,00 | 0,00 |
| SU 36 | Summe Auszahlungen aus der Finanzierungstätigkeit | | | | | | | 0,00 | 0,00 | 0,00 |
| SA4 | Saldo (4) Geldfluss aus der Finanzierungstätigkeit (35 – 36) | | | | | | | 0,00 | 0,00 | 0,00 |
| SA5 | Saldo (5) Geldfluss aus der voranschlagswirksamen Gebarung (Saldo 3 + Saldo 4) | | | | | | | -127 118,32 | -110 000,00 | -17 118,32 |
| | | | | | | | | | | |
| 63 | Schutzwasserbau | | | | | | | | | |
| 630 | Bundesflüsse | | | | | | | | | |
| 630000 | Bundesflüsse | | | | | | | | | |
| Operative Gebarung | | | | | | | | | | |
| SU 21 / 31 | Summe Erträge / Einzahlungen operative Gebarung | | | | 0,00 | 0,00 | 0,00 | 0,00 | 0,00 | 0,00 |
| 1/630000/613000 | Instandhaltung von sonstigen Grundstückseinrichtungen | 2224 | 3224 | 24 | 0,00 | 1 500,00 | -1 500,00 | 0,00 | 1 500,00 | -1 500,00 |
| 1/630000/729000 | Laufende Transferzahlung Drauregulierung | 2225 | 3225 | 24 | 17 143,46 | 10 000,00 | 7 143,46 | 17 143,46 | 10 000,00 | 7 143,46 |
| SU 22 / 32 | Summe Aufwendungen / Auszahlungen operative Gebarung | | | | 17 143,46 | 11 500,00 | 5 643,46 | 17 143,46 | 11 500,00 | 5 643,46 |
| SA 0 / SA 1 | (0) Nettoergebnis (21 - 22) / (1) Geldfluss operative Gebarung (31 – 32) | | | | -17 143,46 | -11 500,00 | -5 643,46 | -17 143,46 | -11 500,00 | -5 643,46 |
| SU 23 | Summe Haushaltsrücklagen | | | | 0,00 | 0,00 | 0,00 | 0,00 | 0,00 | 0,00 |
| SA00 | Nettoergebnis nach Zuw./Entn. Haushaltsrücklagen (Saldo 0 +/- SU23) | | | | -17 143,46 | -11 500,00 | -5 643,46 | | | |
| Investive Gebarung | | | | | | | | | | |
| SU 33 | Summe Einzahlungen investive Gebarung | | | | | | | 0,00 | 0,00 | 0,00 |
| SU 34 | Summe Auszahlungen investive Gebarung | | | | | | | 0,00 | 0,00 | 0,00 |
| SA2 | Saldo (2) Geldfluss aus der Investiven Gebarung (33 – 34) | | | | | | | 0,00 | 0,00 | 0,00 |
| SA3 | Saldo (3) Nettofinanzierungssaldo (Saldo 1 + Saldo 2) | | | | | | | -17 143,46 | -11 500,00 | -5 643,46 |
| Finanzierungstätigkeit | | | | | | | | | | |
| SU 35 | Summe Einzahlungen aus der Finanzierungstätigkeit | | | | | | | 0,00 | 0,00 | 0,00 |
| SU 36 | Summe Auszahlungen aus der Finanzierungstätigkeit | | | | | | | 0,00 | 0,00 | 0,00 |
| SA4 | Saldo (4) Geldfluss aus der Finanzierungstätigkeit (35 – 36) | | | | | | | 0,00 | 0,00 | 0,00 |
| SA5 | Saldo (5) Geldfluss aus der voranschlagswirksamen Gebarung (Saldo 3 + Saldo 4) | | | | | | | -17 143,46 | -11 500,00 | -5 643,46 |
| | | | | | | | | | | |
| 632 | Wasserwehre und Schleusen | | | | | | | | | |
| 632000 | Wasserwehre und Schleusen | | | | | | | | | |
| Operative Gebarung | | | | | | | | | | |
| 2/632000/829000 | Sonstige Einnahmen | 2116 | 3116 | 18 | 2 368,52 | 0,00 | 2 368,52 | 2 368,52 | 0,00 | 2 368,52 |
| SU 21 / 31 | Summe Erträge / Einzahlungen operative Gebarung | | | | 2 368,52 | 0,00 | 2 368,52 | 2 368,52 | 0,00 | 2 368,52 |
| 1/632000/619000 | Instandhaltung von Sonderanlagen | 2224 | 3224 | 24 | 2 846,73 | 3 000,00 | -153,27 | 2 846,73 | 3 000,00 | -153,27 |
| 1/632000/720109 | Kostenbeiträge Wihof Arbeiter | 2225 | 3225 | 24 | 2 058,00 | 1 500,00 | 558,00 | 2 058,00 | 1 500,00 | 558,00 |

| | | MVAG MVAG VCQU | | | Ergebnisrechnung | | | Finanzierungsrechnung | | |
|-------------------------------|---|----------------|------|------|------------------|-------------------|-------------------|-----------------------|-------------------|-------------------|
| | | EH | FH | VCQU | RA 2023 | VA 2023 | RA - VA | RA 2023 | VA 2023 | RA - VA |
| 1/632000/720209 | Kostenbeiträge Wihof KFZ, Geräte, Mat. | 2225 | 3225 | 24 | 310,52 | 500,00 | -189,48 | 310,52 | 500,00 | -189,48 |
| SU 22 / 32 | Summe Aufwendungen / Auszahlungen operative Gebarung | | | | 5 215,25 | 5 000,00 | 215,25 | 5 215,25 | 5 000,00 | 215,25 |
| SA 0 / SA 1 | (0) Nettoergebnis (21 - 22) / (1) Geldfluss operative Gebarung (31 - 32) | | | | -2 846,73 | -5 000,00 | 2 153,27 | -2 846,73 | -5 000,00 | 2 153,27 |
| SU 23 | Summe Haushaltsrücklagen | | | | 0,00 | 0,00 | 0,00 | 0,00 | 0,00 | 0,00 |
| SA00 | Nettoergebnis nach Zuw./Entn. Haushaltsrücklagen (Saldo 0 +/- SU23) | | | | -2 846,73 | -5 000,00 | 2 153,27 | | | |
| Investive Gebarung | | | | | | | | | | |
| SU 33 | Summe Einzahlungen investive Gebarung | | | | | | | 0,00 | 0,00 | 0,00 |
| SU 34 | Summe Auszahlungen investive Gebarung | | | | | | | 0,00 | 0,00 | 0,00 |
| SA2 | Saldo (2) Geldfluss aus der Investiven Gebarung (33 - 34) | | | | | | | 0,00 | 0,00 | 0,00 |
| SA3 | Saldo (3) Nettofinanzierungssaldo (Saldo 1 + Saldo 2) | | | | | | | -2 846,73 | -5 000,00 | 2 153,27 |
| Finanzierungstätigkeit | | | | | | | | | | |
| SU 35 | Summe Einzahlungen aus der Finanzierungstätigkeit | | | | | | | 0,00 | 0,00 | 0,00 |
| SU 36 | Summe Auszahlungen aus der Finanzierungstätigkeit | | | | | | | 0,00 | 0,00 | 0,00 |
| SA4 | Saldo (4) Geldfluss aus der Finanzierungstätigkeit (35 - 36) | | | | | | | 0,00 | 0,00 | 0,00 |
| SA5 | Saldo (5) Geldfluss aus der voranschlagswirksamen Gebarung (Saldo 3 + Saldo 4) | | | | | | | -2 846,73 | -5 000,00 | 2 153,27 |
| 633 | Wildbachverbauung | | | | | | | | | |
| 633000 | Wildbachverbauung | | | | | | | | | |
| Operative Gebarung | | | | | | | | | | |
| SU 21 / 31 | Summe Erträge / Einzahlungen operative Gebarung | | | | 0,00 | 0,00 | 0,00 | 0,00 | 0,00 | 0,00 |
| 1/633000/612000 | Instandhaltung von Wasser- und Abwasserbauten und -anlagen | 2224 | 3224 | 24 | 6 493,20 | 33 000,00 | -26 506,80 | 6 493,20 | 33 000,00 | -26 506,80 |
| 1/633000/720109 | Kostenbeiträge Wihof Arbeiter | 2225 | 3225 | 24 | 1 788,50 | 6 000,00 | -4 211,50 | 1 788,50 | 6 000,00 | -4 211,50 |
| 1/633000/720209 | Kostenbeiträge Wihof KFZ, Geräte, Mat. | 2225 | 3225 | 24 | 236,25 | 2 000,00 | -1 763,75 | 236,25 | 2 000,00 | -1 763,75 |
| 1/633000/729000 | Laufende Transferzahlung Bund Beitrag Wildbachverbauung | 2225 | 3225 | 24 | 952,00 | 12 000,00 | -11 048,00 | 0,00 | 12 000,00 | -12 000,00 |
| SU 22 / 32 | Summe Aufwendungen / Auszahlungen operative Gebarung | | | | 9 469,95 | 53 000,00 | -43 530,05 | 8 517,95 | 53 000,00 | -44 482,05 |
| SA 0 / SA 1 | (0) Nettoergebnis (21 - 22) / (1) Geldfluss operative Gebarung (31 - 32) | | | | -9 469,95 | -53 000,00 | 43 530,05 | -8 517,95 | -53 000,00 | 44 482,05 |
| SU 23 | Summe Haushaltsrücklagen | | | | 0,00 | 0,00 | 0,00 | 0,00 | 0,00 | 0,00 |
| SA00 | Nettoergebnis nach Zuw./Entn. Haushaltsrücklagen (Saldo 0 +/- SU23) | | | | -9 469,95 | -53 000,00 | 43 530,05 | | | |
| Investive Gebarung | | | | | | | | | | |
| SU 33 | Summe Einzahlungen investive Gebarung | | | | | | | 0,00 | 0,00 | 0,00 |
| SU 34 | Summe Auszahlungen investive Gebarung | | | | | | | 0,00 | 0,00 | 0,00 |
| SA2 | Saldo (2) Geldfluss aus der Investiven Gebarung (33 - 34) | | | | | | | 0,00 | 0,00 | 0,00 |
| SA3 | Saldo (3) Nettofinanzierungssaldo (Saldo 1 + Saldo 2) | | | | | | | -8 517,95 | -53 000,00 | 44 482,05 |
| Finanzierungstätigkeit | | | | | | | | | | |
| SU 35 | Summe Einzahlungen aus der Finanzierungstätigkeit | | | | | | | 0,00 | 0,00 | 0,00 |
| SU 36 | Summe Auszahlungen aus der Finanzierungstätigkeit | | | | | | | 0,00 | 0,00 | 0,00 |

| | | MVAG MVAG VCQU | | | Ergebnisrechnung | | | Finanzierungsrechnung | | |
|--------------------|---|----------------|------|----|-------------------|-------------------|------------------|-----------------------|-------------------|-------------------|
| | | EH | FH | | RA 2023 | VA 2023 | RA - VA | RA 2023 | VA 2023 | RA - VA |
| SA4 | Saldo (4) Geldfluss aus der Finanzierungstätigkeit (35 – 36) | | | | | | | 0,00 | 0,00 | 0,00 |
| SA5 | Saldo (5) Geldfluss aus der voranschlagswirksamen Gebarung (Saldo 3 + Saldo 4) | | | | | | | -8 517,95 | -53 000,00 | 44 482,05 |
| 639 | Sonstige Einrichtungen und Maßnahmen | | | | | | | | | |
| 639000 | Entwässerungsgerinne | | | | | | | | | |
| | Operative Gebarung | | | | | | | | | |
| SU 21 / 31 | Summe Erträge / Einzahlungen operative Gebarung | | | | 0,00 | 0,00 | 0,00 | 0,00 | 0,00 | 0,00 |
| 1/639000/611100 | Behebung von Katastrophenschäden | 2224 | 3224 | 24 | 1 050,90 | 0,00 | 1 050,90 | 1 050,90 | 0,00 | 1 050,90 |
| 1/639000/612000 | Instandhaltung von Wasser- und Abwasserbauten und -anlagen | 2224 | 3224 | 24 | 9 197,36 | 6 000,00 | 3 197,36 | 9 197,36 | 6 000,00 | 3 197,36 |
| 1/639000/680400 | Planmäßige Abschreibung - Wasser- und Abwasserbauten und Anlagen | 2226 | | | 1 109,82 | 1 100,00 | 9,82 | 0,00 | 0,00 | 0,00 |
| 1/639000/720109 | Kostenbeiträge Wihof Arbeiter | 2225 | 3225 | 24 | 392,00 | 10 000,00 | -9 608,00 | 392,00 | 10 000,00 | -9 608,00 |
| 1/639000/720209 | Kostenbeiträge Wihof KFZ, Geräte, Mat. | 2225 | 3225 | 24 | 140,40 | 2 000,00 | -1 859,60 | 140,40 | 2 000,00 | -1 859,60 |
| 1/639000/764000 | Entschädigungen | 2234 | 3234 | 27 | 186,91 | 400,00 | -213,09 | 186,91 | 400,00 | -213,09 |
| SU 22 / 32 | Summe Aufwendungen / Auszahlungen operative Gebarung | | | | 12 077,39 | 19 500,00 | -7 422,61 | 10 967,57 | 18 400,00 | -7 432,43 |
| SA 0 / SA 1 | (0) Nettoergebnis (21 - 22) / (1) Geldfluss operative Gebarung (31 – 32) | | | | -12 077,39 | -19 500,00 | 7 422,61 | -10 967,57 | -18 400,00 | 7 432,43 |
| SU 23 | Summe Haushaltsrücklagen | | | | 0,00 | 0,00 | 0,00 | 0,00 | 0,00 | 0,00 |
| SA00 | Nettoergebnis nach Zuw./Entn. Haushaltsrücklagen (Saldo 0 +/- SU23) | | | | -12 077,39 | -19 500,00 | 7 422,61 | | | |
| | Investive Gebarung | | | | | | | | | |
| SU 33 | Summe Einzahlungen investive Gebarung | | | | | | | 0,00 | 0,00 | 0,00 |
| 1/639000/004000 | Wasser- und Abwasserbauten und -anlagen | | 3412 | 40 | 0,00 | 0,00 | 0,00 | 0,00 | 20 000,00 | -20 000,00 |
| SU 34 | Summe Auszahlungen investive Gebarung | | | | | | | 0,00 | 20 000,00 | -20 000,00 |
| SA2 | Saldo (2) Geldfluss aus der Investiven Gebarung (33 – 34) | | | | | | | 0,00 | -20 000,00 | 20 000,00 |
| SA3 | Saldo (3) Nettofinanzierungssaldo (Saldo 1 + Saldo 2) | | | | | | | -10 967,57 | -38 400,00 | 27 432,43 |
| | Finanzierungstätigkeit | | | | | | | | | |
| SU 35 | Summe Einzahlungen aus der Finanzierungstätigkeit | | | | | | | 0,00 | 0,00 | 0,00 |
| SU 36 | Summe Auszahlungen aus der Finanzierungstätigkeit | | | | | | | 0,00 | 0,00 | 0,00 |
| SA4 | Saldo (4) Geldfluss aus der Finanzierungstätigkeit (35 – 36) | | | | | | | 0,00 | 0,00 | 0,00 |
| SA5 | Saldo (5) Geldfluss aus der voranschlagswirksamen Gebarung (Saldo 3 + Saldo 4) | | | | | | | -10 967,57 | -38 400,00 | 27 432,43 |
| 64 | Straßenverkehr | | | | | | | | | |
| 640 | Einrichtungen und Maßnahmen nach der Straßenverkehrsordnung | | | | | | | | | |
| 640000 | Straßenverkehr | | | | | | | | | |
| | Operative Gebarung | | | | | | | | | |
| 2/640000/810000 | Leistungserlöse (Markierungsarbeit) | 2114 | 3114 | 13 | 0,00 | 500,00 | -500,00 | 0,00 | 500,00 | -500,00 |

| | | MVAG | | | Ergebnisrechnung | | | Finanzierungsrechnung | | |
|---------------------------|---|------|------|------|--------------------|--------------------|------------------|-----------------------|--------------------|------------------|
| | | EH | FH | VCQU | RA 2023 | VA 2023 | RA - VA | RA 2023 | VA 2023 | RA - VA |
| 2/640000/810209 | Leistungserlöse Wihof KFZ, Geräte, Material | 2114 | 3114 | 13 | 550,50 | 0,00 | 550,50 | 550,50 | 0,00 | 550,50 |
| 2/640000/811000 | Verkehrszeichenleihgebühren | 2115 | 3115 | 14 | 0,00 | 500,00 | -500,00 | 0,00 | 500,00 | -500,00 |
| 2/640000/813000 | Erträge aus der Auflösung von Investitionszuschüssen (Kapitaltransfers) | 2127 | | | 241,27 | 200,00 | 41,27 | 0,00 | 0,00 | 0,00 |
| SU 21 / 31 | Summe Erträge / Einzahlungen operative Gebarung | | | | 791,77 | 1 200,00 | -408,23 | 550,50 | 1 000,00 | -449,50 |
| 1/640000/600100 | Energiebezüge Strom | 2222 | 3222 | 24 | 32 716,78 | 43 500,00 | -10 783,22 | 32 716,78 | 43 500,00 | -10 783,22 |
| 1/640000/611000 | Instandhaltung von Straßenbauten | 2224 | 3224 | 24 | 44 798,33 | 50 000,00 | -5 201,67 | 44 112,90 | 50 000,00 | -5 887,10 |
| 1/640000/611100 | Instandhaltung von Straßenbauten II | 2224 | 3224 | 24 | 20 716,49 | 23 500,00 | -2 783,51 | 27 944,61 | 30 700,00 | -2 755,39 |
| 1/640000/616000 | Instandhaltung von Maschinen und maschinellen Anlagen | 2224 | 3224 | 24 | 0,00 | 300,00 | -300,00 | 0,00 | 300,00 | -300,00 |
| 1/640000/618100 | Instandhaltung und Wartung EDV (Hardware/Software) | 2224 | 3224 | 24 | 0,00 | 200,00 | -200,00 | 0,00 | 200,00 | -200,00 |
| 1/640000/618110 | Instandh.u.Wartung Kommunal/Verwaltungssoftware | 2224 | 3224 | 24 | 0,00 | 100,00 | -100,00 | 0,00 | 100,00 | -100,00 |
| 1/640000/659100 | Depotgebühren für Wertpapiere | 2244 | 3244 | 24 | 0,00 | 100,00 | -100,00 | 0,00 | 100,00 | -100,00 |
| 1/640000/670000 | Versicherungen | 2222 | 3222 | 24 | 5,00 | 100,00 | -95,00 | 5,00 | 100,00 | -95,00 |
| 1/640000/680100 | Planmäßige Abschreibung - Immaterielle Vermögenswerte | 2226 | | | 48,00 | 100,00 | -52,00 | 0,00 | 0,00 | 0,00 |
| 1/640000/680300 | Planmäßige Abschreibung - Gebäude und Bauten | 2226 | | | 673,75 | 700,00 | -26,25 | 0,00 | 0,00 | 0,00 |
| 1/640000/680600 | Planmäßige Abschreibung - Technische Anlagen, Fahrzeuge und Maschinen | 2226 | | | 1 393,57 | 0,00 | 1 393,57 | 0,00 | 0,00 | 0,00 |
| 1/640000/680700 | Planmäßige Abschreibung - Amts-, Betriebs- und Geschäftsausstattung | 2226 | | | 429,83 | 400,00 | 29,83 | 0,00 | 0,00 | 0,00 |
| 1/640000/700000 | Miet- und Pachtaufwand | 2223 | 3223 | 24 | 3 858,00 | 3 900,00 | -42,00 | 3 858,00 | 3 900,00 | -42,00 |
| 1/640000/710000 | Öffentliche Abgaben | 2225 | 3225 | 24 | 0,00 | 100,00 | -100,00 | 0,00 | 100,00 | -100,00 |
| 1/640000/720109 | Kostenbeiträge Wihof Arbeiter | 2225 | 3225 | 24 | 69 616,75 | 53 200,00 | 16 416,75 | 69 616,75 | 53 200,00 | 16 416,75 |
| 1/640000/720209 | Kostenbeiträge Wihof KFZ, Geräte, Mat. | 2225 | 3225 | 24 | 5 705,96 | 11 200,00 | -5 494,04 | 5 705,96 | 11 200,00 | -5 494,04 |
| 1/640000/728000 | Sonstige Verkehrsmaßnahmen | 2225 | 3225 | 24 | 63,71 | 400,00 | -336,29 | 63,71 | 400,00 | -336,29 |
| SU 22 / 32 | Summe Aufwendungen / Auszahlungen operative Gebarung | | | | 180 026,17 | 187 800,00 | -7 773,83 | 184 023,71 | 193 800,00 | -9 776,29 |
| SA 0 / SA 1 | (0) Nettoergebnis (21 - 22) / (1) Geldfluss operative Gebarung (31 - 32) | | | | -179 234,40 | -186 600,00 | 7 365,60 | -183 473,21 | -192 800,00 | 9 326,79 |
| SU 23 | Summe Haushaltsrücklagen | | | | 0,00 | 0,00 | 0,00 | 0,00 | 0,00 | 0,00 |
| SA00 | Nettoergebnis nach Zuw./Entn. Haushaltsrücklagen (Saldo 0 +/- SU23) | | | | -179 234,40 | -186 600,00 | 7 365,60 | | | |
| Investive Gebarung | | | | | | | | | | |
| SU 33 | Summe Einzahlungen investive Gebarung | | | | | | | 0,00 | 0,00 | 0,00 |
| 1/640000/020000 | Maschinen und maschinelle Anlagen | | 3414 | 41 | 0,00 | 0,00 | 0,00 | 13 935,69 | 14 000,00 | -64,31 |
| SU 34 | Summe Auszahlungen investive Gebarung | | | | | | | 13 935,69 | 14 000,00 | -64,31 |
| SA2 | Saldo (2) Geldfluss aus der Investiven Gebarung (33 - 34) | | | | | | | -13 935,69 | -14 000,00 | 64,31 |
| SA3 | Saldo (3) Nettofinanzierungssaldo (Saldo 1 + Saldo 2) | | | | | | | -197 408,90 | -206 800,00 | 9 391,10 |

| | | MVAG | MVAG | VCQU | Ergebnisrechnung | | | Finanzierungsrechnung | | |
|--|--|------|------|------|------------------|---------|---------|-----------------------|-------------|-------------|
| | | EH | FH | | RA 2023 | VA 2023 | RA - VA | RA 2023 | VA 2023 | RA - VA |
| Finanzierungstätigkeit | | | | | | | | | | |
| SU 35 | Summe Einzahlungen aus der Finanzierungstätigkeit | | | | | | | 0,00 | 0,00 | 0,00 |
| SU 36 | Summe Auszahlungen aus der Finanzierungstätigkeit | | | | | | | 0,00 | 0,00 | 0,00 |
| SA4 | Saldo (4) Geldfluss aus der Finanzierungstätigkeit (35 – 36) | | | | | | | 0,00 | 0,00 | 0,00 |
| SA5 | Saldo (5) Geldfluss aus der voranschlagswirksamen Gebarung (Saldo 3 + Saldo 4) | | | | | | | -197 408,90 | -206 800,00 | 9 391,10 |
| 68 Post- und Telekommunikationsdienste | | | | | | | | | | |
| 680 Post- und Telekommunikationsdienste | | | | | | | | | | |
| 680001 Breitband | | | | | | | | | | |
| Operative Gebarung | | | | | | | | | | |
| SU 21 / 31 | Summe Erträge / Einzahlungen operative Gebarung | | | | 0,00 | 0,00 | 0,00 | 0,00 | 0,00 | 0,00 |
| SU 22 / 32 | Summe Aufwendungen / Auszahlungen operative Gebarung | | | | 0,00 | 0,00 | 0,00 | 0,00 | 0,00 | 0,00 |
| SA 0 / SA 1 | (0) Nettoergebnis (21 - 22) / (1) Geldfluss operative Gebarung (31 – 32) | | | | 0,00 | 0,00 | 0,00 | 0,00 | 0,00 | 0,00 |
| SU 23 | Summe Haushaltsrücklagen | | | | 0,00 | 0,00 | 0,00 | 0,00 | 0,00 | 0,00 |
| SA00 | Nettoergebnis nach Zuw./Entn. Haushaltsrücklagen (Saldo 0 +/- SU23) | | | | 0,00 | 0,00 | 0,00 | 0,00 | 0,00 | 0,00 |
| Investive Gebarung | | | | | | | | | | |
| 6/680001/301000 | Kapitaltransfers von Ländern, Landesfonds und Landeskammern | | 3331 | 1 33 | 0,00 | 0,00 | 0,00 | 0,00 | 120 000,00 | -120 000,00 |
| SU 33 | Summe Einzahlungen investive Gebarung | | | | | | | 0,00 | 120 000,00 | -120 000,00 |
| 5/680001/060000 | Im Bau befindliche Grundstückseinrichtungen | | 3412 | 1 40 | 0,00 | 0,00 | 0,00 | 21 290,81 | 36 200,00 | -14 909,19 |
| SU 34 | Summe Auszahlungen investive Gebarung | | | | | | | 21 290,81 | 36 200,00 | -14 909,19 |
| SA2 | Saldo (2) Geldfluss aus der Investiven Gebarung (33 – 34) | | | | | | | -21 290,81 | 83 800,00 | -105 090,81 |
| SA3 | Saldo (3) Nettofinanzierungssaldo (Saldo 1 + Saldo 2) | | | | | | | -21 290,81 | 83 800,00 | -105 090,81 |
| Finanzierungstätigkeit | | | | | | | | | | |
| SU 35 | Summe Einzahlungen aus der Finanzierungstätigkeit | | | | | | | 0,00 | 0,00 | 0,00 |
| SU 36 | Summe Auszahlungen aus der Finanzierungstätigkeit | | | | | | | 0,00 | 0,00 | 0,00 |
| SA4 | Saldo (4) Geldfluss aus der Finanzierungstätigkeit (35 – 36) | | | | | | | 0,00 | 0,00 | 0,00 |
| SA5 | Saldo (5) Geldfluss aus der voranschlagswirksamen Gebarung (Saldo 3 + Saldo 4) | | | | | | | -21 290,81 | 83 800,00 | -105 090,81 |
| 680002 Breitbandausbau BA 19.1 | | | | | | | | | | |
| Operative Gebarung | | | | | | | | | | |
| SU 21 / 31 | Summe Erträge / Einzahlungen operative Gebarung | | | | 0,00 | 0,00 | 0,00 | 0,00 | 0,00 | 0,00 |
| SU 22 / 32 | Summe Aufwendungen / Auszahlungen operative Gebarung | | | | 0,00 | 0,00 | 0,00 | 0,00 | 0,00 | 0,00 |
| SA 0 / SA 1 | (0) Nettoergebnis (21 - 22) / (1) Geldfluss operative Gebarung (31 – 32) | | | | 0,00 | 0,00 | 0,00 | 0,00 | 0,00 | 0,00 |
| SU 23 | Summe Haushaltsrücklagen | | | | 0,00 | 0,00 | 0,00 | 0,00 | 0,00 | 0,00 |
| SA00 | Nettoergebnis nach Zuw./Entn. Haushaltsrücklagen (Saldo 0 +/- SU23) | | | | 0,00 | 0,00 | 0,00 | 0,00 | 0,00 | 0,00 |

| | | MVAG | | | Ergebnisrechnung | | | Finanzierungsrechnung | | |
|-------------------------------|---|------|------|------|--------------------|--------------------|-------------------|-----------------------|--------------------|-------------------|
| | | EH | FH | VCQU | RA 2023 | VA 2023 | RA - VA | RA 2023 | VA 2023 | RA - VA |
| Investive Gebarung | | | | | | | | | | |
| 6/680002/300000 | Kapitaltransfers von Bund, Bundesfonds und Bundeskammern (KIG) | | 3331 | 1 33 | 0,00 | 0,00 | 0,00 | 185 000,00 | 185 000,00 | 0,00 |
| SU 33 | Summe Einzahlungen investive Gebarung | | | | | | | 185 000,00 | 185 000,00 | 0,00 |
| 5/680002/060000 | Im Bau befindliche Grundstückseinrichtungen | | 3412 | 1 40 | 0,00 | 0,00 | 0,00 | 162 095,46 | 185 000,00 | -22 904,54 |
| SU 34 | Summe Auszahlungen investive Gebarung | | | | | | | 162 095,46 | 185 000,00 | -22 904,54 |
| SA2 | Saldo (2) Geldfluss aus der Investiven Gebarung (33 – 34) | | | | | | | 22 904,54 | 0,00 | 22 904,54 |
| SA3 | Saldo (3) Nettofinanzierungssaldo (Saldo 1 + Saldo 2) | | | | | | | 22 904,54 | 0,00 | 22 904,54 |
| Finanzierungstätigkeit | | | | | | | | | | |
| SU 35 | Summe Einzahlungen aus der Finanzierungstätigkeit | | | | | | | 0,00 | 0,00 | 0,00 |
| SU 36 | Summe Auszahlungen aus der Finanzierungstätigkeit | | | | | | | 0,00 | 0,00 | 0,00 |
| SA4 | Saldo (4) Geldfluss aus der Finanzierungstätigkeit (35 – 36) | | | | | | | 0,00 | 0,00 | 0,00 |
| SA5 | Saldo (5) Geldfluss aus der voranschlagswirksamen Gebarung (Saldo 3 + Saldo 4) | | | | | | | 22 904,54 | 0,00 | 22 904,54 |
| 69 | Verkehr, Sonstiges | | | | | | | | | |
| 690 | Verkehr, Sonstiges | | | | | | | | | |
| 690000 | Verkehr und Sonstiges | | | | | | | | | |
| Operative Gebarung | | | | | | | | | | |
| 2/690000/860300 | Transfers von Bund, Bundesfonds und Bundeskammern - § 23 Abs 1 FAG Verkehrsverbund | 2121 | 3121 | 15 | 27 449,00 | 27 400,00 | 49,00 | 27 449,00 | 27 400,00 | 49,00 |
| SU 21 / 31 | Summe Erträge / Einzahlungen operative Gebarung | | | | 27 449,00 | 27 400,00 | 49,00 | 27 449,00 | 27 400,00 | 49,00 |
| 1/690000/754500 | Transfers an sonstige Träger des öffentlichen Rechts - Beitrag Verkehrsverbund | 2231 | 3231 | 26 | 326 040,00 | 355 700,00 | -29 660,00 | 326 040,00 | 355 700,00 | -29 660,00 |
| SU 22 / 32 | Summe Aufwendungen / Auszahlungen operative Gebarung | | | | 326 040,00 | 355 700,00 | -29 660,00 | 326 040,00 | 355 700,00 | -29 660,00 |
| SA 0 / SA 1 | (0) Nettoergebnis (21 - 22) / (1) Geldfluss operative Gebarung (31 – 32) | | | | -298 591,00 | -328 300,00 | 29 709,00 | -298 591,00 | -328 300,00 | 29 709,00 |
| 1/690000/795000 | Zuweisung an allgemeine Haushaltsrücklagen | 2401 | | | 27 449,00 | 0,00 | -27 449,00 | 0,00 | 0,00 | 0,00 |
| SU 23 | Summe Haushaltsrücklagen | | | | -27 449,00 | 0,00 | -27 449,00 | 0,00 | 0,00 | 0,00 |
| SA00 | Nettoergebnis nach Zuw./Entn. Haushaltsrücklagen (Saldo 0 +/- SU23) | | | | -326 040,00 | -328 300,00 | 2 260,00 | | | |
| Investive Gebarung | | | | | | | | | | |
| SU 33 | Summe Einzahlungen investive Gebarung | | | | | | | 0,00 | 0,00 | 0,00 |
| SU 34 | Summe Auszahlungen investive Gebarung | | | | | | | 0,00 | 0,00 | 0,00 |
| SA2 | Saldo (2) Geldfluss aus der Investiven Gebarung (33 – 34) | | | | | | | 0,00 | 0,00 | 0,00 |
| SA3 | Saldo (3) Nettofinanzierungssaldo (Saldo 1 + Saldo 2) | | | | | | | -298 591,00 | -328 300,00 | 29 709,00 |

| | MVAG | MVAG | VCQU | Ergebnisrechnung | | | Finanzierungsrechnung | | | |
|-------------------------------|---|------|--------------|------------------|----|-------------------|-----------------------|------------------|-------------------|-------------------|
| | | | | EH | FH | RA 2023 | VA 2023 | RA - VA | RA 2023 | VA 2023 |
| Finanzierungstätigkeit | | | | | | | | | | |
| SU 35 | | | | | | | | 0,00 | 0,00 | 0,00 |
| SU 36 | | | | | | | | 0,00 | 0,00 | 0,00 |
| SA4 | | | | | | | | 0,00 | 0,00 | 0,00 |
| SA5 | | | | | | | | -298 591,00 | -328 300,00 | 29 709,00 |
| 699 | Sonstige Einrichtungen und Maßnahmen | | | | | | | | | |
| 699000 | Verkehr Sonst.Einricht.u.Maßnahmen | | | | | | | | | |
| Operative Gebarung | | | | | | | | | | |
| 2/699000/817500 | | | 2117 | | | 291,91 | 1 300,00 | -1 008,09 | 0,00 | 0,00 |
| SU 21 / 31 | Summe Erträge / Einzahlungen operative Gebarung | | | | | 291,91 | 1 300,00 | -1 008,09 | 0,00 | 0,00 |
| 1/699000/510000 | | | 2211 3211 20 | | | 23 352,85 | 23 500,00 | -147,15 | 23 352,85 | 23 500,00 |
| 1/699000/580000 | | | 2212 3212 20 | | | 864,08 | 900,00 | -35,92 | 864,08 | 900,00 |
| 1/699000/582000 | | | 2212 3212 20 | | | 5 005,54 | 5 200,00 | -194,46 | 5 005,54 | 5 200,00 |
| 1/699000/590000 | | | 2212 3212 20 | | | 0,00 | 100,00 | -100,00 | 0,00 | 100,00 |
| 1/699000/593000 | | | 2214 | | | 741,11 | 0,00 | 741,11 | 0,00 | 0,00 |
| 1/699000/593100 | | | 2214 | | | 769,14 | 0,00 | 769,14 | 0,00 | 0,00 |
| 1/699000/600100 | | | 2222 3222 24 | | | 9,38 | 500,00 | -490,62 | 9,38 | 500,00 |
| 1/699000/700000 | | | 2223 3223 24 | | | 827,16 | 800,00 | 27,16 | 827,16 | 800,00 |
| 1/699000/724000 | | | 2225 3225 24 | | | 69,70 | 100,00 | -30,30 | 69,70 | 100,00 |
| 1/699000/728000 | | | 2225 3225 24 | | | 1 136,02 | 5 000,00 | -3 863,98 | 1 136,02 | 5 000,00 |
| SU 22 / 32 | Summe Aufwendungen / Auszahlungen operative Gebarung | | | | | 32 774,98 | 36 100,00 | -3 325,02 | 31 264,73 | 36 100,00 |
| SA 0 / SA 1 | (0) Nettoergebnis (21 - 22) / (1) Geldfluss operative Gebarung (31 - 32) | | | | | -32 483,07 | -34 800,00 | 2 316,93 | -31 264,73 | -36 100,00 |
| SU 23 | Summe Haushaltsrücklagen | | | | | 0,00 | 0,00 | 0,00 | 0,00 | 0,00 |
| SA00 | Nettoergebnis nach Zuw./Entn. Haushaltsrücklagen (Saldo 0 +/- SU23) | | | | | -32 483,07 | -34 800,00 | 2 316,93 | | |
| Investive Gebarung | | | | | | | | | | |
| SU 33 | | | | | | | | 0,00 | 0,00 | 0,00 |
| SU 34 | | | | | | | | 0,00 | 0,00 | 0,00 |
| SA2 | | | | | | | | 0,00 | 0,00 | 0,00 |
| SA3 | | | | | | | | -31 264,73 | -36 100,00 | 4 835,27 |
| Finanzierungstätigkeit | | | | | | | | | | |
| SU 35 | | | | | | | | 0,00 | 0,00 | 0,00 |
| SU 36 | | | | | | | | 0,00 | 0,00 | 0,00 |

| | MVAG MVAG VCQU | | Ergebnisrechnung | | | Finanzierungsrechnung | | |
|-----|--|----|------------------|---------|---------|-----------------------|------------|----------|
| | EH | FH | RA 2023 | VA 2023 | RA - VA | RA 2023 | VA 2023 | RA - VA |
| SA4 | | | | | | 0,00 | 0,00 | 0,00 |
| | Saldo (4) Geldfluss aus der Finanzierungstätigkeit (35 – 36) | | | | | | | |
| SA5 | | | | | | -31 264,73 | -36 100,00 | 4 835,27 |
| | Saldo (5) Geldfluss aus der voranschlagswirksamen Gebarung (Saldo 3 + Saldo 4) | | | | | | | |

| | | MVAG | | | Ergebnisrechnung | | | Finanzierungsrechnung | | |
|-------------------------------|---|------|------|------|------------------|-----------------|----------------|-----------------------|---------------|----------------|
| | | EH | FH | VCQU | RA 2023 | VA 2023 | RA - VA | RA 2023 | VA 2023 | RA - VA |
| 7 Wirtschaftsförderung | | | | | | | | | | |
| 74 | Sonstige Förderung der Land- und Forstwirtschaft | | | | | | | | | |
| 742 | Produktionsförderung | | | | | | | | | |
| 742000 | Produktionsförderung | | | | | | | | | |
| Operative Gebarung | | | | | | | | | | |
| 2/742000/816100 | Einhebungsvergütung Tierseuchenfonds | 2114 | 3114 | 13 | 160,98 | 500,00 | -339,02 | 160,98 | 500,00 | -339,02 |
| 2/742000/817400 | Erträge aus der Auflösung von sonstigen Rückstellungen - Abfertigungen | 2117 | | | 570,02 | 600,00 | -29,98 | 0,00 | 0,00 | 0,00 |
| 2/742000/817500 | Erträge aus der Auflösung von sonstigen Rückstellungen - Jubiläumszuwendungen | 2117 | | | 0,00 | 100,00 | -100,00 | 0,00 | 0,00 | 0,00 |
| SU 21 / 31 | Summe Erträge / Einzahlungen operative Gebarung | | | | 731,00 | 1 200,00 | -469,00 | 160,98 | 500,00 | -339,02 |
| 1/742000/510000 | Geldbezüge für Vertragsbedienstete der Besoldungsgruppe I | 2211 | 3211 | 20 | 4 247,48 | 4 400,00 | -152,52 | 4 247,48 | 4 400,00 | -152,52 |
| 1/742000/569000 | Sonstige Nebengebühren | 2211 | 3211 | 20 | 92,16 | 200,00 | -107,84 | 92,16 | 200,00 | -107,84 |
| 1/742000/580000 | Dienstgeberbeitrag zum Ausgleichsfonds für Familienbeihilfen | 2212 | 3212 | 20 | 161,29 | 100,00 | 61,29 | 161,29 | 100,00 | 61,29 |
| 1/742000/582000 | Sonstige Dienstgeberbeiträge zur sozialen Sicherheit | 2212 | 3212 | 20 | 908,84 | 900,00 | 8,84 | 908,84 | 900,00 | 8,84 |
| 1/742000/590000 | Freiwillige Sozialleistungen | 2212 | 3212 | 20 | 47,64 | 200,00 | -152,36 | 47,64 | 200,00 | -152,36 |
| 1/742000/592000 | Dotierung von Rückstellungen für Jubiläumszuwendungen | 2214 | | | 6,27 | 0,00 | 6,27 | 0,00 | 0,00 | 0,00 |
| 1/742000/593000 | Dotierung von Rückstellungen für nicht konsumierte Urlaube | 2214 | | | 28,07 | 0,00 | 28,07 | 0,00 | 0,00 | 0,00 |
| 1/742000/593100 | Dotierung von Rückstellungen für nicht konsumierte Zeitguthaben | 2214 | | | 0,08 | 0,00 | 0,08 | 0,00 | 0,00 | 0,00 |
| 1/742000/670000 | Versicherungen | 2222 | 3222 | 24 | 44,30 | 100,00 | -55,70 | 44,67 | 100,00 | -55,33 |
| 1/742000/751010 | Transfers an Länder (Anteil Tierseuchen Fondsbeitrag) | 2231 | 3231 | 26 | 3 219,50 | 6 400,00 | -3 180,50 | 3 219,50 | 6 400,00 | -3 180,50 |
| 1/742000/751020 | Förderungsbeitrag für die Pferdezucht | 2231 | 3231 | 26 | 432,00 | 800,00 | -368,00 | 432,00 | 800,00 | -368,00 |
| 1/742000/754600 | Transfers an sonstige Träger des öffentlichen Rechts - Gemeindeanteil künstliche Besamung | 2231 | 3231 | 26 | 20 256,70 | 25 000,00 | -4 743,30 | 20 256,70 | 25 000,00 | -4 743,30 |
| 1/742000/755000 | Stierfuttermittel | 2233 | 3233 | 27 | 1 000,00 | 5 300,00 | -4 300,00 | 1 590,10 | 5 900,00 | -4 309,90 |
| 1/742000/755010 | Nachschafts- und Ankaufsbeihilfen für Zuchttiere | 2233 | 3233 | 27 | 3 600,00 | 3 600,00 | 0,00 | 3 600,00 | 3 600,00 | 0,00 |
| 1/742000/757010 | Förderung für Zuchtkalbinnen | 2234 | 3234 | 27 | 2 202,00 | 1 500,00 | 702,00 | 2 202,00 | 1 500,00 | 702,00 |
| 1/742000/757020 | Beihilfen und Subventionen private Organisationen | 2234 | 3234 | 27 | 800,00 | 1 100,00 | -300,00 | 1 300,00 | 1 600,00 | -300,00 |

| | | MVAG | | | Ergebnisrechnung | | | Finanzierungsrechnung | | |
|--|--|------|------|------|-------------------|-------------------|-------------------|-----------------------|-------------------|-------------------|
| | | EH | FH | VCQU | RA 2023 | VA 2023 | RA - VA | RA 2023 | VA 2023 | RA - VA |
| 1/742000/777000 | Kapitaltransfer - Beihilfen und Subventionen | 2234 | | 44 | 0,00 | 700,00 | -700,00 | 0,00 | 0,00 | 0,00 |
| SU 22 / 32 | Summe Aufwendungen / Auszahlungen operative Gebarung | | | | 37 046,33 | 50 300,00 | -13 253,67 | 38 102,38 | 50 700,00 | -12 597,62 |
| SA 0 / SA 1 | (0) Nettoergebnis (21 - 22) / (1) Geldfluss operative Gebarung (31 - 32) | | | | -36 315,33 | -49 100,00 | 12 784,67 | -37 941,40 | -50 200,00 | 12 258,60 |
| SU 23 | Summe Haushaltsrücklagen | | | | 0,00 | 0,00 | 0,00 | 0,00 | 0,00 | 0,00 |
| SA00 | Nettoergebnis nach Zuw./Entn. Haushaltsrücklagen (Saldo 0 +/- SU23) | | | | -36 315,33 | -49 100,00 | 12 784,67 | | | |
| Investive Gebarung | | | | | | | | | | |
| SU 33 | Summe Einzahlungen investive Gebarung | | | | | | | 0,00 | 0,00 | 0,00 |
| 1/742000/777000 | Kapitaltransfer - Beihilfen und Subventionen | | 3434 | 44 | 0,00 | 0,00 | 0,00 | 0,00 | 700,00 | -700,00 |
| SU 34 | Summe Auszahlungen investive Gebarung | | | | | | | 0,00 | 700,00 | -700,00 |
| SA2 | Saldo (2) Geldfluss aus der Investiven Gebarung (33 - 34) | | | | | | | 0,00 | -700,00 | 700,00 |
| SA3 | Saldo (3) Nettofinanzierungssaldo (Saldo 1 + Saldo 2) | | | | | | | -37 941,40 | -50 900,00 | 12 958,60 |
| Finanzierungstätigkeit | | | | | | | | | | |
| SU 35 | Summe Einzahlungen aus der Finanzierungstätigkeit | | | | | | | 0,00 | 0,00 | 0,00 |
| SU 36 | Summe Auszahlungen aus der Finanzierungstätigkeit | | | | | | | 0,00 | 0,00 | 0,00 |
| SA4 | Saldo (4) Geldfluss aus der Finanzierungstätigkeit (35 - 36) | | | | | | | 0,00 | 0,00 | 0,00 |
| SA5 | Saldo (5) Geldfluss aus der voranschlagswirksamen Gebarung (Saldo 3 + Saldo 4) | | | | | | | -37 941,40 | -50 900,00 | 12 958,60 |
| 77 Förderung des Fremdenverkehrs | | | | | | | | | | |
| 771 Maßnahmen zur Förderung des Fremdenverkehrs | | | | | | | | | | |
| 771000 Tourismusförderung | | | | | | | | | | |
| Operative Gebarung | | | | | | | | | | |
| 2/771000/816000 | Kostenbeiträge (Kostensätze) für sonstige Leistungen | 2114 | 3114 | 13 | 3 046,34 | 1 000,00 | 2 046,34 | 2 139,65 | 1 000,00 | 1 139,65 |
| 2/771000/861100 | Transfers von Ländern, Landesfonds und Landeskammern | 2121 | 3121 | 15 | 0,00 | 5 000,00 | -5 000,00 | 0,00 | 5 000,00 | -5 000,00 |
| 2/771000/871000 | Kapitaltransfers aus Gemeinde-Bedarfszuweisungsmittel | 2121 | 3121 | 33 | 5 000,00 | 0,00 | 5 000,00 | 0,00 | 0,00 | 0,00 |
| SU 21 / 31 | Summe Erträge / Einzahlungen operative Gebarung | | | | 8 046,34 | 6 000,00 | 2 046,34 | 2 139,65 | 6 000,00 | -3 860,35 |
| 1/771000/752000 | Transfers an Gemeinden, Gemeindeverbände (ohne marktbestimmte Tätigkeit) und Gemeindefonds | 2231 | 3231 | 26 | 0,00 | 5 000,00 | -5 000,00 | 0,00 | 5 000,00 | -5 000,00 |
| 1/771000/757000 | Laufende Transferzahlungen an private Institutionen ohne Erwerbscharakter | 2234 | 3234 | 27 | 164 802,74 | 125 000,00 | 39 802,74 | 147 030,06 | 155 900,00 | -8 869,94 |

| | | MVAG | | | Ergebnisrechnung | | | Finanzierungsrechnung | | |
|-------------------------------|---|------|------|------|--------------------|--------------------|-------------------|-----------------------|--------------------|-------------------|
| | | EH | FH | VCQU | RA 2023 | VA 2023 | RA - VA | RA 2023 | VA 2023 | RA - VA |
| 1/771000/772000 | Kapitaltransfers an Gemeinden, Gemeindeverbände (ohne marktbestimmte Tätigkeit) und Gemeindefonds | 2231 | | 43 | 5 000,00 | 0,00 | 5 000,00 | 0,00 | 0,00 | 0,00 |
| SU 22 / 32 | Summe Aufwendungen / Auszahlungen operative Gebarung | | | | 169 802,74 | 130 000,00 | 39 802,74 | 147 030,06 | 160 900,00 | -13 869,94 |
| SA 0 / SA 1 | (0) Nettoergebnis (21 - 22) / (1) Geldfluss operative Gebarung (31 – 32) | | | | -161 756,40 | -124 000,00 | -37 756,40 | -144 890,41 | -154 900,00 | 10 009,59 |
| SU 23 | Summe Haushaltsrücklagen | | | | 0,00 | 0,00 | 0,00 | 0,00 | 0,00 | 0,00 |
| SA00 | Nettoergebnis nach Zuw./Entn. Haushaltsrücklagen (Saldo 0 +/- SU23) | | | | -161 756,40 | -124 000,00 | -37 756,40 | | | |
| Investive Gebarung | | | | | | | | | | |
| SU 33 | Summe Einzahlungen investive Gebarung | | | | | | | 0,00 | 0,00 | 0,00 |
| 1/771000/772000 | Kapitaltransfers an Gemeinden, Gemeindeverbände (ohne marktbestimmte Tätigkeit) und Gemeindefonds | | 3431 | 43 | 0,00 | 0,00 | 0,00 | 5 000,00 | 0,00 | 5 000,00 |
| SU 34 | Summe Auszahlungen investive Gebarung | | | | | | | 5 000,00 | 0,00 | 5 000,00 |
| SA2 | Saldo (2) Geldfluss aus der Investiven Gebarung (33 – 34) | | | | | | | -5 000,00 | 0,00 | -5 000,00 |
| SA3 | Saldo (3) Nettofinanzierungssaldo (Saldo 1 + Saldo 2) | | | | | | | -149 890,41 | -154 900,00 | 5 009,59 |
| Finanzierungstätigkeit | | | | | | | | | | |
| SU 35 | Summe Einzahlungen aus der Finanzierungstätigkeit | | | | | | | 0,00 | 0,00 | 0,00 |
| SU 36 | Summe Auszahlungen aus der Finanzierungstätigkeit | | | | | | | 0,00 | 0,00 | 0,00 |
| SA4 | Saldo (4) Geldfluss aus der Finanzierungstätigkeit (35 – 36) | | | | | | | 0,00 | 0,00 | 0,00 |
| SA5 | Saldo (5) Geldfluss aus der voranschlagswirksamen Gebarung (Saldo 3 + Saldo 4) | | | | | | | -149 890,41 | -154 900,00 | 5 009,59 |
| 78 | Förderung von Handel, Gewerbe und Industrie | | | | | | | | | |
| 789 | Sonstige Einrichtungen und Maßnahmen | | | | | | | | | |
| 789000 | Wirtschaftsförderung | | | | | | | | | |
| Operative Gebarung | | | | | | | | | | |
| 2/789000/813000 | Erträge aus der Auflösung von Investitionszuschüssen (Kapitaltransfers) | 2127 | | | 1 118,81 | 1 100,00 | 18,81 | 0,00 | 0,00 | 0,00 |
| 2/789000/823000 | sonstige Zinserträge | 2131 | 3131 | 14 | 82,68 | 0,00 | 82,68 | 82,68 | 0,00 | 82,68 |
| 2/789000/829000 | Sonstige Einnahmen | 2116 | 3116 | 18 | 5 245,00 | 3 000,00 | 2 245,00 | 5 245,00 | 3 000,00 | 2 245,00 |
| 2/789000/862000 | Transfers von Gemeinden, Gemeindeverbände (ohne marktbestimmte Tätigkeit) und Gemeindefonds | 2121 | 3121 | 15 | 6 000,00 | 0,00 | 6 000,00 | 6 000,00 | 0,00 | 6 000,00 |
| SU 21 / 31 | Summe Erträge / Einzahlungen operative Gebarung | | | | 12 446,49 | 4 100,00 | 8 346,49 | 11 327,68 | 3 000,00 | 8 327,68 |
| 1/789000/680700 | Planmäßige Abschreibung - Amts-, Betriebs- und Geschäftsausstattung | 2226 | | | 2 685,00 | 2 700,00 | -15,00 | 0,00 | 0,00 | 0,00 |
| 1/789000/710000 | Öffentliche Abgaben, ohne Gebühren gemäß FAG | 2225 | 3225 | 24 | 20,67 | 0,00 | 20,67 | 20,67 | 0,00 | 20,67 |

| | | MVAG | | | Ergebnisrechnung | | | Finanzierungsrechnung | | |
|-------------------------------|---|------|------|------|--------------------|--------------------|--------------------|-----------------------|--------------------|-------------------|
| | | EH | FH | VCQU | RA 2023 | VA 2023 | RA - VA | RA 2023 | VA 2023 | RA - VA |
| 1/789000/728000 | Entgelte für sonstige Leistungen an Gewerbetreibende, Firmen und jur. Personen | 2225 | 3225 | 24 | 7 225,29 | 8 000,00 | -774,71 | 7 224,57 | 8 000,00 | -775,43 |
| 1/789000/755000 | Laufende Transferzahlungen an Unternehmungen (City-Taxi) | 2233 | 3233 | 27 | 78 889,50 | 100 000,00 | -21 110,50 | 87 390,00 | 100 000,00 | -12 610,00 |
| 1/789000/755010 | Transfers an Unternehmen (ohne Finanzunternehmen) und andere | 2233 | 3233 | 27 | 89 717,84 | 175 200,00 | -85 482,16 | 89 717,84 | 175 200,00 | -85 482,16 |
| 1/789000/757000 | Transfers an private Organisationen ohne Erwerbszweck | 2234 | 3234 | 27 | 742,33 | 0,00 | 742,33 | 742,33 | 0,00 | 742,33 |
| 1/789000/768000 | Sonstige Transfers an private Haushalte - Mobilitätsscheck | 2234 | 3234 | 27 | 21 000,00 | 15 000,00 | 6 000,00 | 21 000,00 | 15 000,00 | 6 000,00 |
| SU 22 / 32 | Summe Aufwendungen / Auszahlungen operative Gebarung | | | | 200 280,63 | 300 900,00 | -100 619,37 | 206 095,41 | 298 200,00 | -92 104,59 |
| SA 0 / SA 1 | (0) Nettoergebnis (21 - 22) / (1) Geldfluss operative Gebarung (31 - 32) | | | | -187 834,14 | -296 800,00 | 108 965,86 | -194 767,73 | -295 200,00 | 100 432,27 |
| 2/789000/894000 | Entnahmen von zweckgebundenen Haushaltsrücklagen | 2301 | | | 17 571,56 | 107 600,00 | -90 028,44 | 0,00 | 0,00 | 0,00 |
| 1/789000/794000 | Zuweisung an zweckgebundene Haushaltsrücklagen | 2401 | | | 62,01 | 0,00 | -62,01 | 0,00 | 0,00 | 0,00 |
| SU 23 | Summe Haushaltsrücklagen | | | | 17 509,55 | 107 600,00 | -90 090,45 | 0,00 | 0,00 | 0,00 |
| SA00 | Nettoergebnis nach Zuw./Entn. Haushaltsrücklagen (Saldo 0 +/- SU23) | | | | -170 324,59 | -189 200,00 | 18 875,41 | | | |
| Investive Gebarung | | | | | | | | | | |
| SU 33 | Summe Einzahlungen investive Gebarung | | | | | | | 0,00 | 0,00 | 0,00 |
| SU 34 | Summe Auszahlungen investive Gebarung | | | | | | | 0,00 | 0,00 | 0,00 |
| SA2 | Saldo (2) Geldfluss aus der Investiven Gebarung (33 - 34) | | | | | | | 0,00 | 0,00 | 0,00 |
| SA3 | Saldo (3) Nettofinanzierungssaldo (Saldo 1 + Saldo 2) | | | | | | | -194 767,73 | -295 200,00 | 100 432,27 |
| Finanzierungstätigkeit | | | | | | | | | | |
| SU 35 | Summe Einzahlungen aus der Finanzierungstätigkeit | | | | | | | 0,00 | 0,00 | 0,00 |
| SU 36 | Summe Auszahlungen aus der Finanzierungstätigkeit | | | | | | | 0,00 | 0,00 | 0,00 |
| SA4 | Saldo (4) Geldfluss aus der Finanzierungstätigkeit (35 - 36) | | | | | | | 0,00 | 0,00 | 0,00 |
| SA5 | Saldo (5) Geldfluss aus der voranschlagswirksamen Gebarung (Saldo 3 + Saldo 4) | | | | | | | -194 767,73 | -295 200,00 | 100 432,27 |
| 789100 | Stadtmarketing | | | | | | | | | |
| Operative Gebarung | | | | | | | | | | |
| 2/789100/810000 | Leistungserlöse | 2114 | 3114 | 13 | 2 308,00 | 3 000,00 | -692,00 | 2 308,00 | 3 000,00 | -692,00 |
| 2/789100/813000 | Erträge aus der Auflösung von Investitionszuschüssen (Kapitaltransfers) | 2127 | | | 408,08 | 0,00 | 408,08 | 0,00 | 0,00 | 0,00 |
| 2/789100/816000 | Kostenbeiträge (Kostensätze) für sonstige Leistungen | 2114 | 3114 | 13 | 15,00 | 0,00 | 15,00 | 15,00 | 0,00 | 15,00 |
| 2/789100/817200 | Erträge aus der Auflösung von sonstigen Rückstellungen - nicht konsum. Urlaube | 2117 | | | 53,82 | 0,00 | 53,82 | 0,00 | 0,00 | 0,00 |
| 2/789100/817210 | Erträge aus der Auflösung von sonstigen Rückstellungen - Zeitguthaben | 2117 | | | 1,44 | 0,00 | 1,44 | 0,00 | 0,00 | 0,00 |

| | | MVAG | | | Ergebnisrechnung | | | Finanzierungsrechnung | | |
|-------------------|--|------|------|------|------------------|------------------|------------------|-----------------------|------------------|------------------|
| | | EH | FH | VCQU | RA 2023 | VA 2023 | RA - VA | RA 2023 | VA 2023 | RA - VA |
| 2/789100/817400 | Erträge aus der Auflösung von sonstigen Rückstellungen - Abfertigungen | 2117 | | | 9 437,93 | 9 900,00 | -462,07 | 0,00 | 0,00 | 0,00 |
| 2/789100/817500 | Erträge aus der Auflösung von sonstigen Rückstellungen - Jubiläumszuwendungen | 2117 | | | 735,34 | 3 100,00 | -2 364,66 | 0,00 | 0,00 | 0,00 |
| 2/789100/819010 | Erträge aus der Auflösung von Einzelwertberichtigungen | 2117 | | | 330,00 | 0,00 | 330,00 | 0,00 | 0,00 | 0,00 |
| 2/789100/828000 | Rückersätze von Ausgaben | 2116 | 3116 | 18 | 0,00 | 2 000,00 | -2 000,00 | 0,00 | 2 000,00 | -2 000,00 |
| 2/789100/829000 | Sonstige Einnahmen | 2116 | 3116 | 18 | 200,00 | 5 000,00 | -4 800,00 | 200,00 | 5 000,00 | -4 800,00 |
| 2/789100/829010 | Sonstige Einnahmen (Weihnachtsaktivitäten) | 2116 | 3116 | 18 | 13 692,00 | 0,00 | 13 692,00 | 9 390,00 | 0,00 | 9 390,00 |
| 2/789100/829100 | Sonstige Einnahmen | 2116 | 3116 | 18 | 1 632,78 | 15 000,00 | -13 367,22 | 1 632,78 | 15 000,00 | -13 367,22 |
| 2/789100/861000 | Transfers von Ländern, Landesfonds und Landeskammern | 2121 | 3121 | 15 | 2 116,44 | 2 000,00 | 116,44 | 2 116,44 | 2 000,00 | 116,44 |
| 2/789100/863200 | Transfers von sonstigen Trägern öffentlichen Rechts und Sozialversicherungsträgern | 2121 | 3121 | 15 | 12 334,06 | 5 600,00 | 6 734,06 | 12 334,06 | 5 600,00 | 6 734,06 |
| 2/789100/867000 | Transfers von privaten Organisationen ohne Erwerbszweck | 2124 | 3124 | 16 | 0,00 | 0,00 | 0,00 | 27 208,00 | 27 200,00 | 8,00 |
| SU 21 / 31 | Summe Erträge / Einzahlungen operative Gebarung | | | | 43 264,89 | 45 600,00 | -2 335,11 | 55 204,28 | 59 800,00 | -4 595,72 |
| 1/789100/400000 | Geringwertige Wirtschaftsgüter des Anlagevermögens | 2221 | 3221 | 23 | 206,67 | 300,00 | -93,33 | 358,04 | 300,00 | 58,04 |
| 1/789100/456000 | Schreib-, Zeichen- u. sonstige Büromittel | 2221 | 3221 | 23 | 299,81 | 300,00 | -0,19 | 367,14 | 300,00 | 67,14 |
| 1/789100/457000 | Druckwerke | 2221 | 3221 | 23 | 64,87 | 3 800,00 | -3 735,13 | 64,87 | 3 800,00 | -3 735,13 |
| 1/789100/457010 | Ausdrucke Drucker, Kopierer, HPC-Dual | 2221 | 3221 | 23 | 128,54 | 200,00 | -71,46 | 107,12 | 200,00 | -92,88 |
| 1/789100/510000 | Geldbezüge für Vertragsbedienstete der Besoldungsgruppe I | 2211 | 3211 | 20 | 85 354,94 | 84 500,00 | 854,94 | 85 354,94 | 84 500,00 | 854,94 |
| 1/789100/511000 | Geldbezüge für Vertragsbedienstete der Besoldungsgruppe II | 2211 | 3211 | 20 | 1 518,84 | 1 700,00 | -181,16 | 1 518,84 | 1 700,00 | -181,16 |
| 1/789100/522000 | Angestellte nicht ganzjährig beschäftigt (Ferialbeschäftigte) | 2211 | 3211 | 20 | 816,66 | 2 100,00 | -1 283,34 | 816,66 | 2 100,00 | -1 283,34 |
| 1/789100/523000 | Geldbezüge der nicht ganzjährig beschäftigten Arbeiter | 2211 | 3211 | 20 | 13 550,44 | 9 200,00 | 4 350,44 | 13 550,44 | 9 200,00 | 4 350,44 |
| 1/789100/565000 | Mehrleistungsvergütungen | 2211 | 3211 | 20 | 13 548,74 | 14 500,00 | -951,26 | 13 548,74 | 14 500,00 | -951,26 |
| 1/789100/569000 | Sonstige Nebengebühren | 2211 | 3211 | 20 | 11,40 | 0,00 | 11,40 | 11,40 | 0,00 | 11,40 |
| 1/789100/580000 | Dienstgeberbeiträge zum Ausgleichsfonds für Familienbeihilfen | 2212 | 3212 | 20 | 4 199,17 | 4 100,00 | 99,17 | 4 199,17 | 4 100,00 | 99,17 |
| 1/789100/582000 | Sonstige Dienstgeberbeiträge zur sozialen Sicherheit | 2212 | 3212 | 20 | 23 388,99 | 22 900,00 | 488,99 | 23 388,99 | 22 900,00 | 488,99 |
| 1/789100/582300 | Sonstige Dienstgeberbeiträge zur sozialen Sicherheit | 2212 | 3212 | 20 | 286,48 | 400,00 | -113,52 | 286,48 | 400,00 | -113,52 |
| 1/789100/590000 | Freiwillige Sozialleistungen | 2212 | 3212 | 20 | 100,00 | 200,00 | -100,00 | 100,00 | 200,00 | -100,00 |
| 1/789100/590100 | Sonstige Leistungen Fortbildung | 2212 | 3212 | 20 | 0,00 | 300,00 | -300,00 | 0,00 | 300,00 | -300,00 |

| | | MVAG | | | Ergebnisrechnung | | | Finanzierungsrechnung | | |
|--------------------|---|------|------|------|--------------------|--------------------|------------------|-----------------------|--------------------|------------------|
| | | EH | FH | VCQU | RA 2023 | VA 2023 | RA - VA | RA 2023 | VA 2023 | RA - VA |
| 1/789100/591000 | Dotierung von Rückstellungen für Abfertigungen | 2214 | | | 80,02 | 100,00 | -19,98 | 0,00 | 0,00 | 0,00 |
| 1/789100/592000 | Dotierung von Rückstellungen für Jubiläumszuwendungen | 2214 | | | 210,61 | 0,00 | 210,61 | 0,00 | 0,00 | 0,00 |
| 1/789100/593000 | Dotierung von Rückstellungen für nicht konsumierte Urlaube | 2214 | | | 1 821,73 | 0,00 | 1 821,73 | 0,00 | 0,00 | 0,00 |
| 1/789100/593100 | Dotierung von Rückstellungen für nicht konsumierte Zeitguthaben | 2214 | | | 3 113,43 | 0,00 | 3 113,43 | 0,00 | 0,00 | 0,00 |
| 1/789100/600100 | Energiebezüge Strom | 2222 | 3222 | 24 | 4 519,05 | 1 700,00 | 2 819,05 | 4 665,25 | 1 700,00 | 2 965,25 |
| 1/789100/618100 | Instandhaltung und Wartung EDV (Hardware/Software) | 2224 | 3224 | 24 | 36,67 | 600,00 | -563,33 | 36,67 | 600,00 | -563,33 |
| 1/789100/618110 | Instandh.u.Wartung Kommunal/Verwaltungssoftware | 2224 | 3224 | 24 | 248,01 | 400,00 | -151,99 | 248,01 | 400,00 | -151,99 |
| 1/789100/630000 | Postdienste | 2222 | 3222 | 24 | 463,01 | 500,00 | -36,99 | 428,00 | 500,00 | -72,00 |
| 1/789100/631000 | Telekommunikationsdienste | 2222 | 3222 | 24 | 3 079,56 | 2 800,00 | 279,56 | 3 021,98 | 2 800,00 | 221,98 |
| 1/789100/670000 | Versicherungen | 2222 | 3222 | 24 | 656,14 | 300,00 | 356,14 | 659,93 | 300,00 | 359,93 |
| 1/789100/680100 | Planmäßige Abschreibung - Immaterielle Vermögenswerte | 2226 | | | 120,00 | 100,00 | 20,00 | 0,00 | 0,00 | 0,00 |
| 1/789100/680700 | Planmäßige Abschreibung - Amts-, Betriebs- und Geschäftsausstattung | 2226 | | | 8 055,26 | 7 600,00 | 455,26 | 0,00 | 0,00 | 0,00 |
| 1/789100/690000 | Abschreibung von Forderungen (Schadensfälle) | 2225 | | | 792,00 | 0,00 | 792,00 | 0,00 | 0,00 | 0,00 |
| 1/789100/700000 | Miet- und Pachtaufwand | 2223 | 3223 | 24 | 1 103,00 | 100,00 | 1 003,00 | 1 103,00 | 100,00 | 1 003,00 |
| 1/789100/700010 | Miete Druck-u.Kopiergeräte | 2223 | 3223 | 24 | 57,24 | 200,00 | -142,76 | 57,24 | 200,00 | -142,76 |
| 1/789100/700020 | Miete Kommunikationsanlage | 2223 | 3223 | 24 | 2 682,70 | 2 700,00 | -17,30 | 2 634,04 | 2 700,00 | -65,96 |
| 1/789100/720109 | Kostenbeiträge Wihof Arbeiter | 2225 | 3225 | 24 | 36 982,75 | 40 000,00 | -3 017,25 | 36 982,75 | 40 000,00 | -3 017,25 |
| 1/789100/720209 | Kostenbeiträge Wihof KFZ, Geräte, Mat. | 2225 | 3225 | 24 | 4 957,45 | 6 500,00 | -1 542,55 | 4 957,45 | 6 500,00 | -1 542,55 |
| 1/789100/724000 | Reisegebühren | 2225 | 3225 | 24 | 63,10 | 100,00 | -36,90 | 63,10 | 100,00 | -36,90 |
| 1/789100/728000 | Entgelte für sonstige Leistungen (Sommerversammlungen) | 2225 | 3225 | 24 | 34 668,49 | 31 700,00 | 2 968,49 | 34 729,57 | 31 700,00 | 3 029,57 |
| 1/789100/728100 | Entgelte für sonstige Leistungen (Weihnachtsaktivitäten) | 2225 | 3225 | 24 | 48 141,55 | 46 000,00 | 2 141,55 | 50 761,12 | 50 600,00 | 161,12 |
| 1/789100/728200 | Entgelte für sonstige Leistungen (Weihnachtsbeleuchtung) | 2225 | 3225 | 24 | 56 763,81 | 70 000,00 | -13 236,19 | 56 763,81 | 70 000,00 | -13 236,19 |
| 1/789100/729000 | Sonstige Ausgaben | 2225 | 3225 | 24 | 19 349,06 | 13 000,00 | 6 349,06 | 19 349,06 | 13 000,00 | 6 349,06 |
| 1/789100/757000 | Transfers an private Organisationen ohne Erwerbszweck | 2234 | 3234 | 27 | 742,33 | 0,00 | 742,33 | 742,33 | 0,00 | 742,33 |
| SU 22 / 32 | Summe Aufwendungen / Auszahlungen operative Gebarung | | | | 372 182,52 | 368 900,00 | 3 282,52 | 360 876,14 | 365 700,00 | -4 823,86 |
| SA 0 / SA 1 | (0) Nettoergebnis (21 - 22) / (1) Geldfluss operative Gebarung (31 - 32) | | | | -328 917,63 | -323 300,00 | -5 617,63 | -305 671,86 | -305 900,00 | 228,14 |
| SU 23 | Summe Haushaltsrücklagen | | | | 0,00 | 0,00 | 0,00 | 0,00 | 0,00 | 0,00 |
| SA00 | Nettoergebnis nach Zuw./Entn. Haushaltsrücklagen (Saldo 0 +/- SU23) | | | | -328 917,63 | -323 300,00 | -5 617,63 | | | |

| | | MVAG | | VCQU | Ergebnisrechnung | | | Finanzierungsrechnung | | |
|-------------------------------|---|------|------|------|------------------|---------|---------|-----------------------|--------------------|-----------------|
| | | EH | FH | | RA 2023 | VA 2023 | RA - VA | RA 2023 | VA 2023 | RA - VA |
| Investive Gebarung | | | | | | | | | | |
| 2/789100/302000 | Kapitaltransfers von Gemeinden, Gemeindeverbänden (ohne marktbestimmte Tätigkeit) und Gemeindefonds | | 3331 | 33 | 0,00 | 0,00 | 0,00 | 4 500,00 | 0,00 | 4 500,00 |
| SU 33 | Summe Einzahlungen investive Gebarung | | | | | | | 4 500,00 | 0,00 | 4 500,00 |
| 1/789100/042100 | Amts-, Betriebs- und Geschäftsausstattung | | 3415 | 41 | 0,00 | 0,00 | 0,00 | 4 500,00 | 600,00 | 3 900,00 |
| SU 34 | Summe Auszahlungen investive Gebarung | | | | | | | 4 500,00 | 600,00 | 3 900,00 |
| SA2 | Saldo (2) Geldfluss aus der Investiven Gebarung (33 – 34) | | | | | | | 0,00 | -600,00 | 600,00 |
| SA3 | Saldo (3) Nettofinanzierungssaldo (Saldo 1 + Saldo 2) | | | | | | | -305 671,86 | -306 500,00 | 828,14 |
| Finanzierungstätigkeit | | | | | | | | | | |
| SU 35 | Summe Einzahlungen aus der Finanzierungstätigkeit | | | | | | | 0,00 | 0,00 | 0,00 |
| SU 36 | Summe Auszahlungen aus der Finanzierungstätigkeit | | | | | | | 0,00 | 0,00 | 0,00 |
| SA4 | Saldo (4) Geldfluss aus der Finanzierungstätigkeit (35 – 36) | | | | | | | 0,00 | 0,00 | 0,00 |
| SA5 | Saldo (5) Geldfluss aus der voranschlagswirksamen Gebarung (Saldo 3 + Saldo 4) | | | | | | | -305 671,86 | -306 500,00 | 828,14 |

| | MVAG | MVAG | VCQU | Ergebnisrechnung | | | Finanzierungsrechnung | | | |
|---------------------------|--|------|------|------------------|------------------|-----------------|-----------------------|------------------|-----------------|-----------------|
| | | | | EH | FH | | RA 2023 | VA 2023 | RA - VA | RA 2023 |
| 8 Dienstleistungen | | | | | | | | | | |
| 81 | Öffentliche Einrichtungen (soweit nicht dem Abschnitt 85 zuzuordnen) | | | | | | | | | |
| 814 | Straßenreinigung | | | | | | | | | |
| 814000 | Straßenreinigung | | | | | | | | | |
| Operative Gebarung | | | | | | | | | | |
| 2/814000/810000 | Leistungserlöse | 2114 | 3114 | 13 | 1 594,25 | 3 000,00 | -1 405,75 | 1 499,04 | 3 000,00 | -1 500,96 |
| 2/814000/810109 | Leistungserlöse Wihof Arbeiter | 2114 | 3114 | 13 | 6 749,75 | 0,00 | 6 749,75 | 6 749,75 | 0,00 | 6 749,75 |
| 2/814000/810209 | Leistungserlöse Wihof KFZ, Geräte, Material | 2114 | 3114 | 13 | 3 147,48 | 0,00 | 3 147,48 | 3 147,48 | 0,00 | 3 147,48 |
| 2/814000/817200 | Erträge aus der Auflösung von sonstigen Rückstellungen - nicht konsum. Urlaube | 2117 | | | 3 519,58 | 0,00 | 3 519,58 | 0,00 | 0,00 | 0,00 |
| 2/814000/817210 | Erträge aus der Auflösung von sonstigen Rückstellungen - Zeitguthaben | 2117 | | | 6 109,80 | 0,00 | 6 109,80 | 0,00 | 0,00 | 0,00 |
| 2/814000/817400 | Erträge aus der Auflösung von sonstigen Rückstellungen - Abfertigungen | 2117 | | | 6 116,67 | 6 000,00 | 116,67 | 0,00 | 0,00 | 0,00 |
| 2/814000/817500 | Erträge aus der Auflösung von sonstigen Rückstellungen - Jubiläumszuwendungen | 2117 | | | 93,52 | 500,00 | -406,48 | 0,00 | 0,00 | 0,00 |
| SU 21 / 31 | Summe Erträge / Einzahlungen operative Gebarung | | | | 27 331,05 | 9 500,00 | 17 831,05 | 11 396,27 | 3 000,00 | 8 396,27 |
| 1/814000/400000 | Geringwertige Wirtschaftsgüter des Anlagevermögens | 2221 | 3221 | 23 | 5 788,19 | 15 000,00 | -9 211,81 | 6 371,99 | 15 000,00 | -8 628,01 |
| 1/814000/452000 | Treibstoffe | 2221 | 3221 | 23 | 20 505,35 | 27 000,00 | -6 494,65 | 18 421,15 | 27 000,00 | -8 578,85 |
| 1/814000/453000 | Schmier- und Schleifmittel | 2221 | 3221 | 23 | 0,00 | 100,00 | -100,00 | 0,00 | 100,00 | -100,00 |
| 1/814000/455000 | Chemische und sonstige artverwandte Mittel | 2221 | 3221 | 23 | 48 298,75 | 80 000,00 | -31 701,25 | 59 093,81 | 95 600,00 | -36 506,19 |
| 1/814000/458000 | Mittel zur ärztlichen Betreuung und Gesundheitsvorsorge | 2221 | 3221 | 23 | 0,00 | 100,00 | -100,00 | 0,00 | 100,00 | -100,00 |
| 1/814000/459000 | Sonstige Verbrauchsgüter | 2221 | 3221 | 23 | 9 782,66 | 9 500,00 | 282,66 | 9 864,98 | 9 500,00 | 364,98 |
| 1/814000/459100 | Sonstige Verbrauchsgüter (Splitt) | 2221 | 3221 | 23 | 5 233,30 | 14 000,00 | -8 766,70 | 1 131,70 | 14 000,00 | -12 868,30 |
| 1/814000/500000 | Geldbezüge der Beamten der Verwaltung | 2211 | 3211 | 20 | 38 095,00 | 38 200,00 | -105,00 | 38 095,00 | 38 200,00 | -105,00 |
| 1/814000/511000 | Geldbezüge für Vertragsbedienstete der Besoldungsgruppe II | 2211 | 3211 | 20 | 207 470,30 | 212 400,00 | -4 929,70 | 207 470,30 | 212 400,00 | -4 929,70 |
| 1/814000/563000 | Sonstige Aufwandsentschädigungen | 2213 | 3213 | 20 | 345,36 | 500,00 | -154,64 | 345,36 | 500,00 | -154,64 |
| 1/814000/565000 | Mehrleistungsvergütungen | 2211 | 3211 | 20 | 3 939,24 | 4 500,00 | -560,76 | 3 939,24 | 4 500,00 | -560,76 |
| 1/814000/569000 | Sonstige Nebengebühren | 2211 | 3211 | 20 | 5 931,91 | 7 000,00 | -1 068,09 | 5 931,91 | 7 000,00 | -1 068,09 |
| 1/814000/580000 | Dienstgeberbeiträge zum Ausgleichsfonds für Familienbeihilfen | 2212 | 3212 | 20 | 7 807,69 | 7 800,00 | 7,69 | 7 807,69 | 7 800,00 | 7,69 |
| 1/814000/582000 | Sonstige Dienstgeberbeiträge zur sozialen Sicherheit | 2212 | 3212 | 20 | 46 501,74 | 48 800,00 | -2 298,26 | 46 501,74 | 48 800,00 | -2 298,26 |

| | | MVAG | | | Ergebnisrechnung | | | Finanzierungsrechnung | | |
|---------------------------|---|------|------|------|----------------------|----------------------|-------------------|-----------------------|----------------------|-------------------|
| | | MVAG | MVAG | VCQU | RA 2023 | VA 2023 | RA - VA | RA 2023 | VA 2023 | RA - VA |
| | | EH | FH | | | | | | | |
| 1/814000/582300 | Sonstige Dienstgeberbeiträge zur sozialen Sicherheit | 2212 | 3212 | 20 | 46,51 | 200,00 | -153,49 | 46,51 | 200,00 | -153,49 |
| 1/814000/590000 | Freiwillige Sozialleistungen | 2212 | 3212 | 20 | 688,84 | 700,00 | -11,16 | 688,84 | 700,00 | -11,16 |
| 1/814000/592000 | Dotierung von Rückstellungen für Jubiläumswendungen | 2214 | | | 2 158,38 | 800,00 | 1 358,38 | 0,00 | 0,00 | 0,00 |
| 1/814000/593000 | Dotierung von Rückstellungen für nicht konsumierte Urlaube | 2214 | | | 9 233,52 | 0,00 | 9 233,52 | 0,00 | 0,00 | 0,00 |
| 1/814000/593100 | Dotierung von Rückstellungen für nicht konsumierte Zeitguthaben | 2214 | | | 3 970,78 | 0,00 | 3 970,78 | 0,00 | 0,00 | 0,00 |
| 1/814000/600100 | Energiebezüge Strom | 2222 | 3222 | 24 | 3 756,68 | 4 200,00 | -443,32 | 3 756,68 | 4 200,00 | -443,32 |
| 1/814000/616000 | Instandhaltung von Maschinen und maschinellen Anlagen | 2224 | 3224 | 24 | 16 527,43 | 18 000,00 | -1 472,57 | 16 825,49 | 18 000,00 | -1 174,51 |
| 1/814000/617000 | Instandhaltung von Fahrzeugen | 2224 | 3224 | 24 | 19 199,57 | 15 000,00 | 4 199,57 | 19 110,96 | 15 000,00 | 4 110,96 |
| 1/814000/618000 | Instandhaltung von sonstigen Anlagen (Ausstattung/Werkzeug) | 2224 | 3224 | 24 | 1 566,44 | 2 500,00 | -933,56 | 1 566,44 | 2 500,00 | -933,56 |
| 1/814000/618100 | Instandhaltung und Wartung EDV (Hardware/Software) | 2224 | 3224 | 24 | 0,00 | 100,00 | -100,00 | 0,00 | 100,00 | -100,00 |
| 1/814000/631000 | Telekommunikationsdienste | 2222 | 3222 | 24 | 55,08 | 100,00 | -44,92 | 55,08 | 100,00 | -44,92 |
| 1/814000/650010 | Zinsen für Finanzschulden in Euro | 2241 | 3241 | 25 | 152,69 | 200,00 | -47,31 | 152,69 | 200,00 | -47,31 |
| 1/814000/670000 | Versicherungen | 2222 | 3222 | 24 | 4 080,48 | 4 000,00 | 80,48 | 4 092,08 | 4 000,00 | 92,08 |
| 1/814000/680600 | Planmäßige Abschreibung - Technische Anlagen, Fahrzeuge und Maschinen | 2226 | | | 21 541,53 | 20 900,00 | 641,53 | 0,00 | 0,00 | 0,00 |
| 1/814000/680700 | Planmäßige Abschreibung - Amts-, Betriebs- und Geschäftsausstattung | 2226 | | | 90,00 | 0,00 | 90,00 | 0,00 | 0,00 | 0,00 |
| 1/814000/700000 | Miet- und Pachtaufwand | 2223 | 3223 | 24 | 6 558,60 | 6 600,00 | -41,40 | 6 558,60 | 6 600,00 | -41,40 |
| 1/814000/710000 | Öffentliche Abgaben | 2225 | 3225 | 24 | 0,00 | 200,00 | -200,00 | 0,00 | 200,00 | -200,00 |
| 1/814000/711000 | Gebühren für die Benützung von Gemeindeeinrichtungen und -anlagen | 2225 | 3225 | 24 | 42,34 | 100,00 | -57,66 | 42,34 | 100,00 | -57,66 |
| 1/814000/720109 | Kostenbeiträge Wihof Arbeiter | 2225 | 3225 | 24 | 627 194,62 | 525 000,00 | 102 194,62 | 627 194,62 | 525 000,00 | 102 194,62 |
| 1/814000/720209 | Kostenbeiträge Wihof KFZ, Geräte, Mat. | 2225 | 3225 | 24 | 191 744,26 | 225 000,00 | -33 255,74 | 191 744,26 | 225 000,00 | -33 255,74 |
| 1/814000/724000 | Reisegebühren | 2225 | 3225 | 24 | 550,75 | 800,00 | -249,25 | 550,75 | 800,00 | -249,25 |
| 1/814000/728000 | Containerabfuhr | 2225 | 3225 | 24 | 27 719,96 | 28 000,00 | -280,04 | 27 618,61 | 28 000,00 | -381,39 |
| 1/814000/728200 | Fremdleistung Straßenreinigung | 2225 | 3225 | 24 | 128 260,24 | 150 000,00 | -21 739,76 | 128 151,45 | 150 000,00 | -21 848,55 |
| 1/814000/728300 | Arbeitsleistungen Wirtschaftshof (Entsorgung Splitt) | 2225 | 3225 | 24 | 14 843,80 | 35 000,00 | -20 156,20 | 14 843,80 | 35 000,00 | -20 156,20 |
| SU 22 / 32 | Summe Aufwendungen / Auszahlungen operative Gebarung | | | | 1 479 681,99 | 1 502 300,00 | -22 618,01 | 1 447 974,07 | 1 496 200,00 | -48 225,93 |
| SA 0 / SA 1 | (0) Nettoergebnis (21 - 22) / (1) Geldfluss operative Gebarung (31 - 32) | | | | -1 452 350,94 | -1 492 800,00 | 40 449,06 | -1 436 577,80 | -1 493 200,00 | 56 622,20 |
| SU 23 | Summe Haushaltsrücklagen | | | | 0,00 | 0,00 | 0,00 | 0,00 | 0,00 | 0,00 |
| SA00 | Nettoergebnis nach Zuw./Entn. Haushaltsrücklagen (Saldo 0 +/- SU23) | | | | -1 452 350,94 | -1 492 800,00 | 40 449,06 | | | |
| Investive Gebarung | | | | | | | | | | |
| SU 33 | Summe Einzahlungen investive Gebarung | | | | | | | 0,00 | 0,00 | 0,00 |

| | | MVAG | | | Ergebnisrechnung | | | Finanzierungsrechnung | | |
|-------------------------------|---|------|------|------|------------------|-----------------|------------------|-----------------------|----------------------|------------------|
| | | EH | FH | VCQU | RA 2023 | VA 2023 | RA - VA | RA 2023 | VA 2023 | RA - VA |
| 1/814000/020000 | Maschinen und maschinelle Anlagen | | 3414 | 41 | 0,00 | 0,00 | 0,00 | 3 173,76 | 2 700,00 | 473,76 |
| 1/814000/042000 | Amts-, Betriebs- und Geschäftsausstattung | | 3415 | 41 | 0,00 | 0,00 | 0,00 | 450,00 | 400,00 | 50,00 |
| SU 34 | Summe Auszahlungen investive Gebarung | | | | | | | 3 623,76 | 3 100,00 | 523,76 |
| SA2 | Saldo (2) Geldfluss aus der Investiven Gebarung (33 – 34) | | | | | | | -3 623,76 | -3 100,00 | -523,76 |
| SA3 | Saldo (3) Nettofinanzierungssaldo (Saldo 1 + Saldo 2) | | | | | | | -1 440 201,56 | -1 496 300,00 | 56 098,44 |
| Finanzierungstätigkeit | | | | | | | | | | |
| SU 35 | Summe Einzahlungen aus der Finanzierungstätigkeit | | | | | | | 0,00 | 0,00 | 0,00 |
| SU 36 | Summe Auszahlungen aus der Finanzierungstätigkeit | | | | | | | 0,00 | 0,00 | 0,00 |
| SA4 | Saldo (4) Geldfluss aus der Finanzierungstätigkeit (35 – 36) | | | | | | | 0,00 | 0,00 | 0,00 |
| SA5 | Saldo (5) Geldfluss aus der voranschlagswirksamen Gebarung (Saldo 3 + Saldo 4) | | | | | | | -1 440 201,56 | -1 496 300,00 | 56 098,44 |
| 815 | Park- und Gartenanlagen, Kinderspielplätze | | | | | | | | | |
| 815000 | Park- und Gartenanlagen | | | | | | | | | |
| Operative Gebarung | | | | | | | | | | |
| 2/815000/813000 | Erträge aus der Auflösung von Investitionszuschüssen (Kapitaltransfers) | 2127 | | | 4 250,01 | 0,00 | 4 250,01 | 0,00 | 0,00 | 0,00 |
| 2/815000/816000 | Kostenbeiträge (Kostenersätze) für sonstige Leistungen | 2114 | 3114 | 13 | 0,00 | 100,00 | -100,00 | 0,00 | 100,00 | -100,00 |
| 2/815000/816200 | Kostenersätze für Leistungen | 2114 | 3114 | 13 | 726,21 | 2 000,00 | -1 273,79 | 726,21 | 2 000,00 | -1 273,79 |
| 2/815000/817200 | Erträge aus der Auflösung von sonstigen Rückstellungen - nicht konsum. Urlaube | 2117 | | | 1 814,41 | 0,00 | 1 814,41 | 0,00 | 0,00 | 0,00 |
| 2/815000/817210 | Erträge aus der Auflösung von sonstigen Rückstellungen - Zeitguthaben | 2117 | | | 345,02 | 0,00 | 345,02 | 0,00 | 0,00 | 0,00 |
| 2/815000/817500 | Erträge aus der Auflösung von sonstigen Rückstellungen - Jubiläumszuwendungen | 2117 | | | 3,49 | 100,00 | -96,51 | 0,00 | 0,00 | 0,00 |
| 2/815000/829000 | Sonstige Einnahmen | 2116 | 3116 | 18 | 3 514,64 | 1 000,00 | 2 514,64 | 3 514,64 | 1 000,00 | 2 514,64 |
| 2/815000/829010 | Aktiviertete Eigenleistungen | 2116 | 3116 | 18 | 15 075,06 | 0,00 | 15 075,06 | 15 075,06 | 0,00 | 15 075,06 |
| SU 21 / 31 | Summe Erträge / Einzahlungen operative Gebarung | | | | 25 728,84 | 3 200,00 | 22 528,84 | 19 315,91 | 3 100,00 | 16 215,91 |
| 1/815000/400200 | Geringwertige Wirtschaftsgüter des Anlagevermögens (Werkzeuge) | 2221 | 3221 | 23 | 2 208,88 | 1 500,00 | 708,88 | 2 208,88 | 1 500,00 | 708,88 |
| 1/815000/400300 | Arbeitsschutzbekleidung | 2221 | 3221 | 23 | 3 599,29 | 3 000,00 | 599,29 | 3 599,29 | 3 000,00 | 599,29 |
| 1/815000/452000 | Treibstoffe | 2221 | 3221 | 23 | 7 370,61 | 8 000,00 | -629,39 | 6 189,71 | 8 000,00 | -1 810,29 |
| 1/815000/453000 | Schmier- und Schleifmittel | 2221 | 3221 | 23 | 0,00 | 300,00 | -300,00 | 0,00 | 300,00 | -300,00 |
| 1/815000/455000 | Chemische und sonstige artverwandte Mittel | 2221 | 3221 | 23 | 0,00 | 200,00 | -200,00 | 0,00 | 200,00 | -200,00 |
| 1/815000/456000 | Schreib-, Zeichen- u. sonstige Büromittel | 2221 | 3221 | 23 | 44,93 | 200,00 | -155,07 | 44,93 | 200,00 | -155,07 |
| 1/815000/457010 | Ausdrucke Drucker, Kopierer, HPC-Dual | 2221 | 3221 | 23 | 0,76 | 100,00 | -99,24 | 3,03 | 100,00 | -96,97 |
| 1/815000/458000 | Mittel zur ärztlichen Betreuung und Gesundheitsvorsorge | 2221 | 3221 | 23 | 0,00 | 200,00 | -200,00 | 0,00 | 200,00 | -200,00 |

| | | MVAG | | | Ergebnisrechnung | | | Finanzierungsrechnung | | |
|-----------------|---|------|------|------|------------------|-----------|------------|-----------------------|-----------|------------|
| | | EH | FH | VCQU | RA 2023 | VA 2023 | RA - VA | RA 2023 | VA 2023 | RA - VA |
| 1/815000/459000 | Sonstige Verbrauchsgüter | 2221 | 3221 | 23 | 11 970,27 | 13 000,00 | -1 029,73 | 12 012,83 | 13 000,00 | -987,17 |
| 1/815000/510000 | Geldbezüge der Vertragsbediensteten der Verwaltung | 2211 | 3211 | 20 | 8 170,84 | 8 300,00 | -129,16 | 8 170,84 | 8 300,00 | -129,16 |
| 1/815000/511000 | Geldbezüge für Vertragsbedienstete der Besoldungsgruppe II | 2211 | 3211 | 20 | 62 351,60 | 84 600,00 | -22 248,40 | 62 351,60 | 84 600,00 | -22 248,40 |
| 1/815000/523000 | Geldbezüge der nicht ganzjährig beschäftigten Arbeiter | 2211 | 3211 | 20 | 3 461,11 | 3 600,00 | -138,89 | 3 461,11 | 3 600,00 | -138,89 |
| 1/815000/565000 | Mehrleistungsvergütungen | 2211 | 3211 | 20 | 313,08 | 200,00 | 113,08 | 313,08 | 200,00 | 113,08 |
| 1/815000/569000 | Sonstige Nebengebühren | 2211 | 3211 | 20 | 184,20 | 300,00 | -115,80 | 184,20 | 300,00 | -115,80 |
| 1/815000/580000 | Dienstgeberbeiträge zum Ausgleichsfonds für Familienbeihilfen | 2212 | 3212 | 20 | 2 755,77 | 3 700,00 | -944,23 | 2 755,77 | 3 700,00 | -944,23 |
| 1/815000/582000 | Sonstige Dienstgeberbeiträge zur sozialen Sicherheit | 2212 | 3212 | 20 | 15 593,84 | 20 300,00 | -4 706,16 | 15 593,84 | 20 300,00 | -4 706,16 |
| 1/815000/590000 | Freiwillige Sozialleistungen | 2212 | 3212 | 20 | 100,00 | 100,00 | 0,00 | 100,00 | 100,00 | 0,00 |
| 1/815000/592000 | Dotierung von Rückstellungen für Jubiläumswendungen | 2214 | | | 192,50 | 100,00 | 92,50 | 0,00 | 0,00 | 0,00 |
| 1/815000/593000 | Dotierung von Rückstellungen für nicht konsumierte Urlaube | 2214 | | | 27,27 | 0,00 | 27,27 | 0,00 | 0,00 | 0,00 |
| 1/815000/593100 | Dotierung von Rückstellungen für nicht konsumierte Zeitguthaben | 2214 | | | 102,27 | 0,00 | 102,27 | 0,00 | 0,00 | 0,00 |
| 1/815000/600100 | Energiebezüge Strom | 2222 | 3222 | 24 | 26 018,54 | 30 100,00 | -4 081,46 | 26 018,54 | 30 100,00 | -4 081,46 |
| 1/815000/613000 | Instandhaltung von Kinderspielplätzen | 2224 | 3224 | 24 | 24 156,96 | 26 500,00 | -2 343,04 | 24 156,96 | 26 500,00 | -2 343,04 |
| 1/815000/613100 | Instandhaltung Grünanlagen | 2224 | 3224 | 24 | 5 992,54 | 6 000,00 | -7,46 | 5 992,54 | 6 000,00 | -7,46 |
| 1/815000/613200 | Instandhaltung Schloßpark | 2224 | 3224 | 24 | 9 797,16 | 10 000,00 | -202,84 | 9 797,16 | 10 000,00 | -202,84 |
| 1/815000/613300 | Instandhaltung Alleebäume | 2224 | 3224 | 24 | 23 611,52 | 25 000,00 | -1 388,48 | 23 611,52 | 25 000,00 | -1 388,48 |
| 1/815000/613400 | Instandhaltung Brunnenanlagen | 2224 | 3224 | 24 | 6 070,84 | 8 000,00 | -1 929,16 | 6 070,84 | 8 000,00 | -1 929,16 |
| 1/815000/614000 | Instandhaltung von Gebäuden | 2224 | 3224 | 24 | 2 359,22 | 6 500,00 | -4 140,78 | 2 359,22 | 6 500,00 | -4 140,78 |
| 1/815000/616000 | Instandhaltung von Maschinen und maschinellen Anlagen | 2224 | 3224 | 24 | 2 293,52 | 4 000,00 | -1 706,48 | 2 293,52 | 4 000,00 | -1 706,48 |
| 1/815000/617000 | Instandhaltung von Fahrzeugen | 2224 | 3224 | 24 | 5 502,47 | 8 000,00 | -2 497,53 | 5 100,85 | 8 000,00 | -2 899,15 |
| 1/815000/618000 | Instandhaltung von sonstigen Anlagen (Ausstattung/Werkzeug) | 2224 | 3224 | 24 | 3 897,35 | 4 000,00 | -102,65 | 3 897,35 | 4 000,00 | -102,65 |
| 1/815000/618100 | Instandhaltung und Wartung EDV (Hardware/Software) | 2224 | 3224 | 24 | 182,72 | 300,00 | -117,28 | 137,04 | 300,00 | -162,96 |
| 1/815000/618110 | Instandh.u.Wartung Kommunal/Verwaltungssoftware | 2224 | 3224 | 24 | 297,62 | 400,00 | -102,38 | 297,62 | 400,00 | -102,38 |
| 1/815000/630000 | Postdienste | 2222 | 3222 | 24 | 0,00 | 100,00 | -100,00 | 0,00 | 100,00 | -100,00 |
| 1/815000/631000 | Telekommunikationsdienste | 2222 | 3222 | 24 | 178,85 | 200,00 | -21,15 | 178,85 | 200,00 | -21,15 |
| 1/815000/670000 | Versicherungen | 2222 | 3222 | 24 | 2 674,16 | 3 000,00 | -325,84 | 2 676,01 | 3 000,00 | -323,99 |
| 1/815000/680100 | Planmäßige Abschreibung - Immaterielle Vermögenswerte | 2226 | | | 48,00 | 100,00 | -52,00 | 0,00 | 0,00 | 0,00 |

| | | MVAG | | | Ergebnisrechnung | | | Finanzierungsrechnung | | |
|---------------------------|---|------|------|------|--------------------|--------------------|-------------------|-----------------------|--------------------|-------------------|
| | | EH | FH | VCQU | RA 2023 | VA 2023 | RA - VA | RA 2023 | VA 2023 | RA - VA |
| 1/815000/680200 | Planmäßige Abschreibung - Grundstückseinrichtungen und Infrastruktur | 2226 | | | 12 208,91 | 7 800,00 | 4 408,91 | 0,00 | 0,00 | 0,00 |
| 1/815000/680600 | Planmäßige Abschreibung - Technische Anlagen, Fahrzeuge und Maschinen | 2226 | | | 7 035,28 | 4 700,00 | 2 335,28 | 0,00 | 0,00 | 0,00 |
| 1/815000/680700 | Planmäßige Abschreibung - Amts-, Betriebs- und Geschäftsausstattung | 2226 | | | 1 868,42 | 1 700,00 | 168,42 | 0,00 | 0,00 | 0,00 |
| 1/815000/700000 | Miet- und Pachtaufwand | 2223 | 3223 | 24 | 2 575,93 | 2 700,00 | -124,07 | 2 575,93 | 2 700,00 | -124,07 |
| 1/815000/700010 | Miete Druck-u.Kopiergeräte | 2223 | 3223 | 24 | 71,06 | 100,00 | -28,94 | 71,06 | 100,00 | -28,94 |
| 1/815000/700020 | Miete Kommunikationsanlage | 2223 | 3223 | 24 | 363,92 | 400,00 | -36,08 | 357,31 | 400,00 | -42,69 |
| 1/815000/710000 | Öffentliche Abgaben | 2225 | 3225 | 24 | 0,00 | 400,00 | -400,00 | 0,00 | 400,00 | -400,00 |
| 1/815000/711000 | Gebühren für die Benützung von Gemeinrichtungen und -anlagen | 2225 | 3225 | 24 | 11 676,99 | 10 700,00 | 976,99 | 11 676,99 | 10 700,00 | 976,99 |
| 1/815000/720109 | Kostenbeiträge Wihof Arbeiter | 2225 | 3225 | 24 | 186 481,75 | 162 000,00 | 24 481,75 | 186 481,75 | 162 000,00 | 24 481,75 |
| 1/815000/720119 | Verwaltungsleistungen Personal (Schlosspark) | 2225 | 3225 | 24 | 61 887,00 | 78 000,00 | -16 113,00 | 61 887,00 | 78 000,00 | -16 113,00 |
| 1/815000/720129 | Verwaltungsleistungen Personal (Kinderspielplätze) | 2225 | 3225 | 24 | 78 583,75 | 72 000,00 | 6 583,75 | 78 583,75 | 72 000,00 | 6 583,75 |
| 1/815000/720209 | Kostenbeiträge Wihof KFZ, Geräte, Mat. | 2225 | 3225 | 24 | 31 354,81 | 26 400,00 | 4 954,81 | 31 354,81 | 26 400,00 | 4 954,81 |
| 1/815000/720219 | Verwaltungsleistungen KFZ (Schlosspark) | 2225 | 3225 | 24 | 14 118,55 | 8 000,00 | 6 118,55 | 14 118,55 | 8 000,00 | 6 118,55 |
| 1/815000/720229 | Verwaltungsleistungen KFZ (Kinderspielplätze) | 2225 | 3225 | 24 | 8 657,87 | 5 500,00 | 3 157,87 | 8 657,87 | 5 500,00 | 3 157,87 |
| 1/815000/720309 | Interne Leistungsverr.Personalkosten | 2225 | 3225 | 24 | 2 916,08 | 1 700,00 | 1 216,08 | 2 916,08 | 1 700,00 | 1 216,08 |
| 1/815000/720409 | Interne Leistungsverr.Sachkosten Zentralamt | 2225 | 3225 | 24 | 0,00 | 700,00 | -700,00 | 0,00 | 700,00 | -700,00 |
| 1/815000/720509 | Interne Leistungsverrechnung Organkosten GR | 2225 | 3225 | 24 | 447,12 | 500,00 | -52,88 | 447,12 | 500,00 | -52,88 |
| 1/815000/724000 | Reisegebühren | 2225 | 3225 | 24 | 1 315,64 | 700,00 | 615,64 | 1 315,64 | 700,00 | 615,64 |
| 1/815000/728000 | Entgelte für sonstige Leistungen | 2225 | 3225 | 24 | 9 102,08 | 15 600,00 | -6 497,92 | 9 085,19 | 15 600,00 | -6 514,81 |
| SU 22 / 32 | Summe Aufwendungen / Auszahlungen operative Gebarung | | | | 662 193,85 | 679 500,00 | -17 306,15 | 639 106,18 | 665 100,00 | -25 993,82 |
| SA 0 / SA 1 | (0) Nettoergebnis (21 - 22) / (1) Geldfluss operative Gebarung (31 - 32) | | | | -636 465,01 | -676 300,00 | 39 834,99 | -619 790,27 | -662 000,00 | 42 209,73 |
| SU 23 | Summe Haushaltsrücklagen | | | | 0,00 | 0,00 | 0,00 | 0,00 | 0,00 | 0,00 |
| SA00 | Nettoergebnis nach Zuw./Entn. Haushaltsrücklagen (Saldo 0 +/- SU23) | | | | -636 465,01 | -676 300,00 | 39 834,99 | | | |
| Investive Gebarung | | | | | | | | | | |
| 2/815000/300000 | Kapitaltransfers von Bund, Bundesfonds und Bundeskammern | | 3331 | 33 | 0,00 | 0,00 | 0,00 | 40 000,00 | 40 000,00 | 0,00 |
| 2/815000/301200 | Kapitaltransfers von Ländern, Landesfonds und Landesammern (BZ aR) | | 3331 | 33 | 0,00 | 0,00 | 0,00 | 5 000,00 | 5 000,00 | 0,00 |
| SU 33 | Summe Einzahlungen investive Gebarung | | | | | | | 45 000,00 | 45 000,00 | 0,00 |

| | | MVAG | | | Ergebnisrechnung | | | Finanzierungsrechnung | | |
|-------------------------------|---|------|------|------|-------------------|------------------|------------------|-----------------------|--------------------|-------------------|
| | | EH | FH | VCQU | RA 2023 | VA 2023 | RA - VA | RA 2023 | VA 2023 | RA - VA |
| 1/815000/006000 | Ausgestaltung Schloßpark (Erstausrüstung) | | 3412 | 40 | 0,00 | 0,00 | 0,00 | 966,35 | 8 000,00 | -7 033,65 |
| 1/815000/006100 | Errichtung und Ausgestaltung von Kinderspielplätzen | | 3412 | 40 | 0,00 | 0,00 | 0,00 | 81 432,87 | 80 500,00 | 932,87 |
| 1/815000/006200 | Errichtung und Ausgestaltung von Plätzen | | 3412 | 40 | 0,00 | 0,00 | 0,00 | 0,00 | 4 000,00 | -4 000,00 |
| 1/815000/006300 | Baumbepflanzung für Straßen | | 3412 | 40 | 0,00 | 0,00 | 0,00 | 2 589,60 | 10 000,00 | -7 410,40 |
| 1/815000/020000 | Maschinen und maschinelle Anlagen | | 3414 | 41 | 0,00 | 0,00 | 0,00 | 2 648,80 | 5 000,00 | -2 351,20 |
| 1/815000/040000 | Fahrzeuge | | 3414 | 41 | 0,00 | 0,00 | 0,00 | 41 031,20 | 500,00 | 40 531,20 |
| 1/815000/042000 | Amts-, Betriebs- und Geschäftsausstattung | | 3415 | 41 | 0,00 | 0,00 | 0,00 | 1 918,80 | 400,00 | 1 518,80 |
| SU 34 | Summe Auszahlungen investive Gebarung | | | | | | | 130 587,62 | 108 400,00 | 22 187,62 |
| SA2 | Saldo (2) Geldfluss aus der Investiven Gebarung (33 – 34) | | | | | | | -85 587,62 | -63 400,00 | -22 187,62 |
| SA3 | Saldo (3) Nettofinanzierungssaldo (Saldo 1 + Saldo 2) | | | | | | | -705 377,89 | -725 400,00 | 20 022,11 |
| Finanzierungstätigkeit | | | | | | | | | | |
| SU 35 | Summe Einzahlungen aus der Finanzierungstätigkeit | | | | | | | 0,00 | 0,00 | 0,00 |
| SU 36 | Summe Auszahlungen aus der Finanzierungstätigkeit | | | | | | | 0,00 | 0,00 | 0,00 |
| SA4 | Saldo (4) Geldfluss aus der Finanzierungstätigkeit (35 – 36) | | | | | | | 0,00 | 0,00 | 0,00 |
| SA5 | Saldo (5) Geldfluss aus der voranschlagswirksamen Gebarung (Saldo 3 + Saldo 4) | | | | | | | -705 377,89 | -725 400,00 | 20 022,11 |
| 815100 | Gärtnerei | | | | | | | | | |
| Operative Gebarung | | | | | | | | | | |
| 2/815100/808000 | Veräußerung von Erzeugnissen | 2116 | 3116 | 16 | 6 402,54 | 10 000,00 | -3 597,46 | 7 031,02 | 10 000,00 | -2 968,98 |
| 2/815100/810000 | Erlöse für Leistungen beim Wirtschaftshof | 2114 | 3114 | 13 | 98,00 | 0,00 | 98,00 | 98,00 | 0,00 | 98,00 |
| 2/815100/810109 | Leistungserlöse Wihof Arbeiter | 2114 | 3114 | 13 | 98 753,38 | 0,00 | 98 753,38 | 98 753,38 | 0,00 | 98 753,38 |
| 2/815100/813000 | Erträge aus der Auflösung von Investitionszuschüssen (Kapitaltransfers) | 2127 | | | 5 226,67 | 5 200,00 | 26,67 | 0,00 | 0,00 | 0,00 |
| 2/815100/816000 | Kostenbeiträge (Kostensätze) für sonstige Leistungen | 2114 | 3114 | 13 | 0,00 | 100,00 | -100,00 | 0,00 | 100,00 | -100,00 |
| 2/815100/817200 | Erträge aus der Auflösung von sonstigen Rückstellungen - nicht konsum. Urlaube | 2117 | | | 4 859,54 | 0,00 | 4 859,54 | 0,00 | 0,00 | 0,00 |
| 2/815100/817210 | Erträge aus der Auflösung von sonstigen Rückstellungen - Zeitguthaben | 2117 | | | 111,48 | 0,00 | 111,48 | 0,00 | 0,00 | 0,00 |
| 2/815100/817400 | Erträge aus der Auflösung von sonstigen Rückstellungen - Abfertigungen | 2117 | | | 11 768,90 | 11 400,00 | 368,90 | 0,00 | 0,00 | 0,00 |
| 2/815100/817500 | Erträge aus der Auflösung von sonstigen Rückstellungen - Jubiläumszuwendungen | 2117 | | | 1 235,51 | 6 100,00 | -4 864,49 | 0,00 | 0,00 | 0,00 |
| 2/815100/829000 | Sonstige Einnahmen | 2116 | 3116 | 18 | 4 877,24 | 31 000,00 | -26 122,76 | 4 877,24 | 31 000,00 | -26 122,76 |
| SU 21 / 31 | Summe Erträge / Einzahlungen operative Gebarung | | | | 133 333,26 | 63 800,00 | 69 533,26 | 110 759,64 | 41 100,00 | 69 659,64 |

| | | MVAG | | | Ergebnisrechnung | | | Finanzierungsrechnung | | |
|-----------------|--|------|------|------|------------------|------------|------------|-----------------------|------------|------------|
| | | EH | FH | VCQU | RA 2023 | VA 2023 | RA - VA | RA 2023 | VA 2023 | RA - VA |
| 1/815100/400000 | Geringwertige Wirtschaftsgüter des Anlagevermögens | 2221 | 3221 | 23 | 1 692,95 | 1 000,00 | 692,95 | 1 692,95 | 1 000,00 | 692,95 |
| 1/815100/451000 | Brennstoffe | 2221 | 3221 | 23 | 18 129,69 | 30 000,00 | -11 870,31 | 18 129,69 | 30 000,00 | -11 870,31 |
| 1/815100/452000 | Treibstoffe | 2221 | 3221 | 23 | 0,00 | 200,00 | -200,00 | 0,00 | 200,00 | -200,00 |
| 1/815100/456000 | Schreib-, Zeichen- u. sonstige Büromittel | 2221 | 3221 | 23 | 0,00 | 200,00 | -200,00 | 0,00 | 200,00 | -200,00 |
| 1/815100/457000 | Druckwerke | 2221 | 3221 | 23 | 138,16 | 200,00 | -61,84 | 138,16 | 200,00 | -61,84 |
| 1/815100/458000 | Mittel zur ärztlichen Betreuung und Gesundheitsvorsorge | 2221 | 3221 | 23 | 0,00 | 100,00 | -100,00 | 0,00 | 100,00 | -100,00 |
| 1/815100/459000 | Sonstige Verbrauchsgüter | 2221 | 3221 | 23 | 26 462,95 | 25 000,00 | 1 462,95 | 26 462,95 | 25 000,00 | 1 462,95 |
| 1/815100/511000 | Geldbezüge für Vertragsbedienstete der Besoldungsgruppe II | 2211 | 3211 | 20 | 197 573,05 | 232 400,00 | -34 826,95 | 197 573,05 | 232 400,00 | -34 826,95 |
| 1/815100/565000 | Mehrleistungsvergütungen | 2211 | 3211 | 20 | 2 709,00 | 3 700,00 | -991,00 | 2 709,00 | 3 700,00 | -991,00 |
| 1/815100/569000 | Sonstige Nebengebühren | 2211 | 3211 | 20 | 86,50 | 300,00 | -213,50 | 86,50 | 300,00 | -213,50 |
| 1/815100/580000 | Dienstgeberbeiträge zur Ausgleichsfonds für Familienbeihilfen | 2212 | 3212 | 20 | 5 977,61 | 7 400,00 | -1 422,39 | 5 977,61 | 7 400,00 | -1 422,39 |
| 1/815100/582000 | Sonstige Dienstgeberbeiträge zur sozialen Sicherheit | 2212 | 3212 | 20 | 41 985,56 | 49 500,00 | -7 514,44 | 41 985,56 | 49 500,00 | -7 514,44 |
| 1/815100/590000 | Freiwillige Sozialleistungen | 2212 | 3212 | 20 | 591,28 | 700,00 | -108,72 | 591,28 | 700,00 | -108,72 |
| 1/815100/590100 | Sonstige Leistungen Fortbildung | 2212 | 3212 | 20 | 300,00 | 0,00 | 300,00 | 300,00 | 0,00 | 300,00 |
| 1/815100/592000 | Dotierung von Rückstellungen für Jubiläumszuwendungen | 2214 | | | 8 009,27 | 8 300,00 | -290,73 | 0,00 | 0,00 | 0,00 |
| 1/815100/593000 | Dotierung von Rückstellungen für nicht konsumierte Urlaube | 2214 | | | 1 418,93 | 0,00 | 1 418,93 | 0,00 | 0,00 | 0,00 |
| 1/815100/593100 | Dotierung von Rückstellungen für nicht konsumierte Zeitguthaben | 2214 | | | 3 921,99 | 0,00 | 3 921,99 | 0,00 | 0,00 | 0,00 |
| 1/815100/600100 | Energiebezüge Strom | 2222 | 3222 | 24 | 4 610,98 | 5 400,00 | -789,02 | 4 610,98 | 5 400,00 | -789,02 |
| 1/815100/610000 | Instandhaltung von Grund und Boden | 2224 | 3224 | 24 | 2 192,64 | 0,00 | 2 192,64 | 2 192,64 | 0,00 | 2 192,64 |
| 1/815100/614000 | Instandhaltung von Gebäuden | 2224 | 3224 | 24 | 6 066,51 | 6 700,00 | -633,49 | 6 242,97 | 6 700,00 | -457,03 |
| 1/815100/616000 | Instandhaltung von Maschinen und maschinellen Anlagen | 2224 | 3224 | 24 | 480,83 | 2 500,00 | -2 019,17 | 480,83 | 2 500,00 | -2 019,17 |
| 1/815100/618000 | Instandhaltung von sonstigen Anlagen (Ausstattung/Werkzeug) | 2224 | 3224 | 24 | 2 348,05 | 2 500,00 | -151,95 | 2 271,98 | 2 500,00 | -228,02 |
| 1/815100/631000 | Telekommunikationsdienste | 2222 | 3222 | 24 | 953,08 | 1 000,00 | -46,92 | 953,08 | 1 000,00 | -46,92 |
| 1/815100/670000 | Versicherungen | 2222 | 3222 | 24 | 6 339,95 | 6 000,00 | 339,95 | 6 349,58 | 6 000,00 | 349,58 |
| 1/815100/680200 | Planmäßige Abschreibung - Grundstückseinrichtungen und Infrastruktur | 2226 | | | 223,07 | 200,00 | 23,07 | 0,00 | 0,00 | 0,00 |
| 1/815100/680300 | Planmäßige Abschreibung - Gebäude und Bauten | 2226 | | | 9 474,29 | 15 500,00 | -6 025,71 | 0,00 | 0,00 | 0,00 |
| 1/815100/680700 | Planmäßige Abschreibung - Amts-, Betriebs- und Geschäftsausstattung | 2226 | | | 3 328,70 | 2 900,00 | 428,70 | 0,00 | 0,00 | 0,00 |
| 1/815100/710000 | Öffentliche Abgaben | 2225 | 3225 | 24 | 18,15 | 200,00 | -181,85 | 18,15 | 200,00 | -181,85 |

| | | MVAG | | | Ergebnisrechnung | | | Finanzierungsrechnung | | |
|-------------------------------|---|------|------|------|--------------------|--------------------|-------------------|-----------------------|--------------------|-------------------|
| | | EH | FH | VCQU | RA 2023 | VA 2023 | RA - VA | RA 2023 | VA 2023 | RA - VA |
| 1/815100/711000 | Gebühren für die Benützung von Gemeindevorrichtungen und -anlagen | 2225 | 3225 | 24 | 2 500,25 | 2 600,00 | -99,75 | 2 500,25 | 2 600,00 | -99,75 |
| 1/815100/720109 | Kostenbeiträge Wihof Arbeiter | 2225 | 3225 | 24 | 17 076,50 | 12 000,00 | 5 076,50 | 17 076,50 | 12 000,00 | 5 076,50 |
| 1/815100/720209 | Kostenbeiträge Wihof KFZ, Geräte, Mat. | 2225 | 3225 | 24 | 557,41 | 2 000,00 | -1 442,59 | 557,41 | 2 000,00 | -1 442,59 |
| 1/815100/720309 | Interne Leistungsverr. Personalkosten | 2225 | 3225 | 24 | 3 773,63 | 2 900,00 | 873,63 | 3 773,63 | 2 900,00 | 873,63 |
| 1/815100/720409 | Interne Leistungsverr. Sachkosten Zentralamt | 2225 | 3225 | 24 | 0,00 | 1 300,00 | -1 300,00 | 0,00 | 1 300,00 | -1 300,00 |
| 1/815100/720509 | Interne Leistungsverrechnung Organkosten GR | 2225 | 3225 | 24 | 336,64 | 600,00 | -263,36 | 336,64 | 600,00 | -263,36 |
| 1/815100/724000 | Reisegebühren | 2225 | 3225 | 24 | 389,36 | 1 800,00 | -1 410,64 | 389,36 | 1 800,00 | -1 410,64 |
| 1/815100/726000 | Mitgliedsbeiträge an Fachverband | 2225 | 3225 | 24 | 906,92 | 600,00 | 306,92 | 906,92 | 600,00 | 306,92 |
| 1/815100/728000 | Entgelte für sonstige Leistungen an Gewerbetreibende, Firmen und jur. Personen | 2225 | 3225 | 24 | 1 538,98 | 100,00 | 1 438,98 | 1 019,37 | 100,00 | 919,37 |
| 1/815100/728100 | Entgelte für Bodenuntersuchungen | 2225 | 3225 | 24 | 0,00 | 100,00 | -100,00 | 0,00 | 100,00 | -100,00 |
| SU 22 / 32 | Summe Aufwendungen / Auszahlungen operative Gebarung | | | | 372 112,88 | 425 900,00 | -53 787,12 | 345 327,04 | 399 000,00 | -53 672,96 |
| SA 0 / SA 1 | (0) Nettoergebnis (21 - 22) / (1) Geldfluss operative Gebarung (31 - 32) | | | | -238 779,62 | -362 100,00 | 123 320,38 | -234 567,40 | -357 900,00 | 123 332,60 |
| SU 23 | Summe Haushaltsrücklagen | | | | 0,00 | 0,00 | 0,00 | 0,00 | 0,00 | 0,00 |
| SA00 | Nettoergebnis nach Zuw./Entn. Haushaltsrücklagen (Saldo 0 +/- SU23) | | | | -238 779,62 | -362 100,00 | 123 320,38 | | | |
| Investive Gebarung | | | | | | | | | | |
| SU 33 | Summe Einzahlungen investive Gebarung | | | | | | | 0,00 | 0,00 | 0,00 |
| 1/815100/042000 | Amts-, Betriebs- und Geschäftsausstattung | | 3415 | 41 | 0,00 | 0,00 | 0,00 | 4 743,83 | 5 000,00 | -256,17 |
| SU 34 | Summe Auszahlungen investive Gebarung | | | | | | | 4 743,83 | 5 000,00 | -256,17 |
| SA2 | Saldo (2) Geldfluss aus der Investiven Gebarung (33 - 34) | | | | | | | -4 743,83 | -5 000,00 | 256,17 |
| SA3 | Saldo (3) Nettofinanzierungssaldo (Saldo 1 + Saldo 2) | | | | | | | -239 311,23 | -362 900,00 | 123 588,77 |
| Finanzierungstätigkeit | | | | | | | | | | |
| SU 35 | Summe Einzahlungen aus der Finanzierungstätigkeit | | | | | | | 0,00 | 0,00 | 0,00 |
| SU 36 | Summe Auszahlungen aus der Finanzierungstätigkeit | | | | | | | 0,00 | 0,00 | 0,00 |
| SA4 | Saldo (4) Geldfluss aus der Finanzierungstätigkeit (35 - 36) | | | | | | | 0,00 | 0,00 | 0,00 |
| SA5 | Saldo (5) Geldfluss aus der voranschlagswirksamen Gebarung (Saldo 3 + Saldo 4) | | | | | | | -239 311,23 | -362 900,00 | 123 588,77 |
| 816 | Öffentliche Beleuchtung und öffentliche Uhren | | | | | | | | | |
| 816000 | Öffentliche Beleuchtung | | | | | | | | | |
| Operative Gebarung | | | | | | | | | | |
| 2/816000/813000 | Erträge aus der Auflösung von Investitionszuschüssen (Kapitaltransfers) | 2127 | | | 78 263,99 | 21 000,00 | 57 263,99 | 0,00 | 0,00 | 0,00 |
| 2/816000/817500 | Erträge aus der Auflösung von Jubiläumsgeldrückstellungen | 2117 | | | 291,92 | 1 300,00 | -1 008,08 | 0,00 | 0,00 | 0,00 |

| | | MVAG | | | Ergebnisrechnung | | | Finanzierungsrechnung | | |
|---------------------------|---|------|------|------|--------------------|--------------------|-------------------|-----------------------|--------------------|-------------------|
| | | EH | FH | VCQU | RA 2023 | VA 2023 | RA - VA | RA 2023 | VA 2023 | RA - VA |
| 2/816000/823000 | sonstige Zinserträge | 2131 | 3131 | 14 | 1 786,39 | 0,00 | 1 786,39 | 1 786,39 | 0,00 | 1 786,39 |
| SU 21 / 31 | Summe Erträge / Einzahlungen operative Gebarung | | | | 80 342,30 | 22 300,00 | 58 042,30 | 1 786,39 | 0,00 | 1 786,39 |
| 1/816000/510000 | Geldbezüge der Vertragsbediensteten der Verwaltung | 2211 | 3211 | 20 | 23 352,76 | 23 500,00 | -147,24 | 23 352,76 | 23 500,00 | -147,24 |
| 1/816000/580000 | Dienstgeberbeiträge zum Ausgleichsfonds für Familienbeihilfen | 2212 | 3212 | 20 | 864,02 | 900,00 | -35,98 | 864,02 | 900,00 | -35,98 |
| 1/816000/582000 | Sonstige Dienstgeberbeiträge zur sozialen Sicherheit | 2212 | 3212 | 20 | 5 005,47 | 5 200,00 | -194,53 | 5 005,47 | 5 200,00 | -194,53 |
| 1/816000/590000 | Freiwillige Sozialleistungen | 2212 | 3212 | 20 | 50,00 | 100,00 | -50,00 | 50,00 | 100,00 | -50,00 |
| 1/816000/593000 | Dotierung von Rückstellungen für nicht konsumierte Urlaube | 2214 | | | 741,11 | 0,00 | 741,11 | 0,00 | 0,00 | 0,00 |
| 1/816000/593100 | Dotierung von Rückstellungen für nicht konsumierte Zeitgutaben | 2214 | | | 769,15 | 0,00 | 769,15 | 0,00 | 0,00 | 0,00 |
| 1/816000/600100 | Energiebezüge Strom | 2222 | 3222 | 24 | 241 068,33 | 314 500,00 | -73 431,67 | 247 210,86 | 314 500,00 | -67 289,14 |
| 1/816000/611000 | Instandhaltung von Straßenbauten | 2224 | 3224 | 24 | 35 626,10 | 25 000,00 | 10 626,10 | 33 245,42 | 27 800,00 | 5 445,42 |
| 1/816000/618100 | Instandhaltung und Wartung EDV (Hardware/Software) | 2224 | 3224 | 24 | 182,72 | 300,00 | -117,28 | 137,04 | 300,00 | -162,96 |
| 1/816000/618110 | Instandh.u.Wartung Kommunal/Verwaltungssoftware | 2224 | 3224 | 24 | 371,05 | 400,00 | -28,95 | 368,33 | 400,00 | -31,67 |
| 1/816000/631000 | Telekommunikationsdienste | 2222 | 3222 | 24 | 0,00 | 200,00 | -200,00 | 0,00 | 200,00 | -200,00 |
| 1/816000/680100 | Planmäßige Abschreibung - Immaterielle Vermögenswerte | 2226 | | | 48,00 | 100,00 | -52,00 | 0,00 | 0,00 | 0,00 |
| 1/816000/680200 | Planmäßige Abschreibung - Grundstückseinrichtungen und Infrastruktur | 2226 | | | 109 185,57 | 67 900,00 | 41 285,57 | 0,00 | 0,00 | 0,00 |
| 1/816000/710000 | Öffentliche Abgaben, ohne Gebühren gemäß FAG | 2225 | 3225 | 24 | 446,60 | 0,00 | 446,60 | 446,60 | 0,00 | 446,60 |
| 1/816000/720109 | Kostenbeiträge Wihof Arbeiter | 2225 | 3225 | 24 | 5 769,75 | 9 000,00 | -3 230,25 | 5 769,75 | 9 000,00 | -3 230,25 |
| 1/816000/720209 | Kostenbeiträge Wihof KFZ, Geräte, Mat. | 2225 | 3225 | 24 | 3 748,53 | 3 500,00 | 248,53 | 3 748,53 | 3 500,00 | 248,53 |
| 1/816000/724000 | Reisegebühren | 2225 | 3225 | 24 | 25,70 | 0,00 | 25,70 | 25,70 | 0,00 | 25,70 |
| 1/816000/728000 | Entgelte für sonstige Leistungen | 2225 | 3225 | 24 | 408,69 | 7 500,00 | -7 091,31 | 408,69 | 7 500,00 | -7 091,31 |
| SU 22 / 32 | Summe Aufwendungen / Auszahlungen operative Gebarung | | | | 427 663,55 | 458 100,00 | -30 436,45 | 320 633,17 | 392 900,00 | -72 266,83 |
| SA 0 / SA 1 | (0) Nettoergebnis (21 - 22) / (1) Geldfluss operative Gebarung (31 - 32) | | | | -347 321,25 | -435 800,00 | 88 478,75 | -318 846,78 | -392 900,00 | 74 053,22 |
| 1/816000/794000 | Zuweisung an zweckgebundene Haushaltsrücklagen | 2401 | | | 1 317,79 | 0,00 | -1 317,79 | 0,00 | 0,00 | 0,00 |
| SU 23 | Summe Haushaltsrücklagen | | | | -1 317,79 | 0,00 | -1 317,79 | 0,00 | 0,00 | 0,00 |
| SA00 | Nettoergebnis nach Zuw./Entn. Haushaltsrücklagen (Saldo 0 +/- SU23) | | | | -348 639,04 | -435 800,00 | 87 160,96 | | | |
| Investive Gebarung | | | | | | | | | | |
| 2/816000/300000 | Kapitaltransfers von Bund, Bundesfonds und Bundeskammern (Kommunalkredit) | | 3331 | 33 | 0,00 | 0,00 | 0,00 | 2 718,00 | 0,00 | 2 718,00 |
| SU 33 | Summe Einzahlungen investive Gebarung | | | | | | | 2 718,00 | 0,00 | 2 718,00 |
| SU 34 | Summe Auszahlungen investive Gebarung | | | | | | | 0,00 | 0,00 | 0,00 |

| | MVAG | MVAG | VCQU | Ergebnisrechnung | | | Finanzierungsrechnung | | | |
|--|--|------|------|------------------|-----------|-----------|-----------------------|-------------|-------------|-----------|
| | | | | EH | FH | RA 2023 | VA 2023 | RA - VA | RA 2023 | VA 2023 |
| SA2 | | | | | | | | 2 718,00 | 0,00 | 2 718,00 |
| SA3 | | | | | | | | -316 128,78 | -392 900,00 | 76 771,22 |
| Finanzierungstätigkeit | | | | | | | | | | |
| SU 35 | | | | | | | | 0,00 | 0,00 | 0,00 |
| SU 36 | | | | | | | | 0,00 | 0,00 | 0,00 |
| SA4 | | | | | | | | 0,00 | 0,00 | 0,00 |
| SA5 | | | | | | | | -316 128,78 | -392 900,00 | 76 771,22 |
| 816002 Straßenbeleuchtung ab 2022 | | | | | | | | | | |
| Operative Gebarung | | | | | | | | | | |
| SU 21 / 31 | | | | | | | | 0,00 | 0,00 | 0,00 |
| SU 22 / 32 | | | | | | | | 0,00 | 0,00 | 0,00 |
| SA 0 / SA 1 | | | | | | | | 0,00 | 0,00 | 0,00 |
| 6/816002/894000 | Entnahmen von zweckgebundenen Haushaltsrücklagen | 2301 | 2 | 88 856,90 | 92 600,00 | -3 743,10 | 0,00 | 0,00 | 0,00 | 0,00 |
| SU 23 | Summe Haushaltsrücklagen | | | 88 856,90 | 92 600,00 | -3 743,10 | 0,00 | 0,00 | 0,00 | 0,00 |
| SA00 | Nettoergebnis nach Zuw./Entn. Haushaltsrücklagen (Saldo 0 +/- SU23) | | | 88 856,90 | 92 600,00 | -3 743,10 | | | | |
| Investive Gebarung | | | | | | | | | | |
| SU 33 | Summe Einzahlungen investive Gebarung | | | | | | | 0,00 | 0,00 | 0,00 |
| 5/816002/005000 | Anlagen zu Straßenbauten | 3412 | 2 40 | 0,00 | 0,00 | 0,00 | 86 251,53 | 90 000,00 | -3 748,47 | |
| SU 34 | Summe Auszahlungen investive Gebarung | | | | | | 86 251,53 | 90 000,00 | -3 748,47 | |
| SA2 | Saldo (2) Geldfluss aus der Investiven Gebarung (33 – 34) | | | | | | -86 251,53 | -90 000,00 | 3 748,47 | |
| SA3 | Saldo (3) Nettofinanzierungssaldo (Saldo 1 + Saldo 2) | | | | | | -86 251,53 | -90 000,00 | 3 748,47 | |
| Finanzierungstätigkeit | | | | | | | | | | |
| SU 35 | Summe Einzahlungen aus der Finanzierungstätigkeit | | | | | | | 0,00 | 0,00 | 0,00 |
| SU 36 | Summe Auszahlungen aus der Finanzierungstätigkeit | | | | | | | 0,00 | 0,00 | 0,00 |
| SA4 | Saldo (4) Geldfluss aus der Finanzierungstätigkeit (35 – 36) | | | | | | | 0,00 | 0,00 | 0,00 |
| SA5 | Saldo (5) Geldfluss aus der voranschlagswirksamen Gebarung (Saldo 3 + Saldo 4) | | | | | | | -86 251,53 | -90 000,00 | 3 748,47 |
| 816003 Straßenbeleuchtung BA 19.1 | | | | | | | | | | |
| Operative Gebarung | | | | | | | | | | |
| SU 21 / 31 | Summe Erträge / Einzahlungen operative Gebarung | | | 0,00 | 0,00 | 0,00 | 0,00 | 0,00 | 0,00 | 0,00 |
| SU 22 / 32 | Summe Aufwendungen / Auszahlungen operative Gebarung | | | 0,00 | 0,00 | 0,00 | 0,00 | 0,00 | 0,00 | 0,00 |
| SA 0 / SA 1 | (0) Nettoergebnis (21 - 22) / (1) Geldfluss operative Gebarung (31 – 32) | | | 0,00 | 0,00 | 0,00 | 0,00 | 0,00 | 0,00 | 0,00 |
| SU 23 | Summe Haushaltsrücklagen | | | 0,00 | 0,00 | 0,00 | 0,00 | 0,00 | 0,00 | 0,00 |
| SA00 | Nettoergebnis nach Zuw./Entn. Haushaltsrücklagen (Saldo 0 +/- SU23) | | | 0,00 | 0,00 | 0,00 | | | | |

| | MVAG | MVAG | VCQU | Ergebnisrechnung | | | Finanzierungsrechnung | | | | | |
|-------------------------------|---|------|------|------------------|------|--|-----------------------|-------------|-------------|-------------------|-------------------|-------------------|
| | | | | EH | FH | | RA 2023 | VA 2023 | RA - VA | RA 2023 | VA 2023 | RA - VA |
| Investive Gebarung | | | | | | | | | | | | |
| 6/816003/300000 | | | | | | | | | | | | |
| | Kapitaltransfers von Bund, Bundesfonds und Bundeskammern (KIG) | 3331 | 1 33 | | | | 0,00 | 0,00 | 0,00 | 180 000,00 | 180 000,00 | 0,00 |
| SU 33 | Summe Einzahlungen investive Gebarung | | | | | | | | | 180 000,00 | 180 000,00 | 0,00 |
| 5/816003/060000 | Im Bau befindliche Grundstückseinrichtungen | | | 3412 | 1 40 | | 0,00 | 0,00 | 0,00 | 89 573,53 | 180 000,00 | -90 426,47 |
| SU 34 | Summe Auszahlungen investive Gebarung | | | | | | | | | 89 573,53 | 180 000,00 | -90 426,47 |
| SA2 | Saldo (2) Geldfluss aus der Investiven Gebarung (33 – 34) | | | | | | | | | 90 426,47 | 0,00 | 90 426,47 |
| SA3 | Saldo (3) Nettofinanzierungssaldo (Saldo 1 + Saldo 2) | | | | | | | | | 90 426,47 | 0,00 | 90 426,47 |
| Finanzierungstätigkeit | | | | | | | | | | | | |
| SU 35 | Summe Einzahlungen aus der Finanzierungstätigkeit | | | | | | | | | 0,00 | 0,00 | 0,00 |
| SU 36 | Summe Auszahlungen aus der Finanzierungstätigkeit | | | | | | | | | 0,00 | 0,00 | 0,00 |
| SA4 | Saldo (4) Geldfluss aus der Finanzierungstätigkeit (35 – 36) | | | | | | | | | 0,00 | 0,00 | 0,00 |
| SA5 | Saldo (5) Geldfluss aus der voranschlagswirksamen Gebarung (Saldo 3 + Saldo 4) | | | | | | | | | 90 426,47 | 0,00 | 90 426,47 |
| 816004 | Straßenbeleuchtung - Umrüstung LED | | | | | | | | | | | |
| Operative Gebarung | | | | | | | | | | | | |
| SU 21 / 31 | Summe Erträge / Einzahlungen operative Gebarung | | | | | | 0,00 | 0,00 | 0,00 | 0,00 | 0,00 | 0,00 |
| SU 22 / 32 | Summe Aufwendungen / Auszahlungen operative Gebarung | | | | | | 0,00 | 0,00 | 0,00 | 0,00 | 0,00 | 0,00 |
| SA 0 / SA 1 | (0) Nettoergebnis (21 - 22) / (1) Geldfluss operative Gebarung (31 – 32) | | | | | | 0,00 | 0,00 | 0,00 | 0,00 | 0,00 | 0,00 |
| SU 23 | Summe Haushaltsrücklagen | | | | | | 0,00 | 0,00 | 0,00 | 0,00 | 0,00 | 0,00 |
| SA00 | Nettoergebnis nach Zuw./Entn. Haushaltsrücklagen (Saldo 0 +/- SU23) | | | | | | 0,00 | 0,00 | 0,00 | 0,00 | 0,00 | 0,00 |
| Investive Gebarung | | | | | | | | | | | | |
| 6/816004/300000 | Kapitaltransfers von Bund, Bundesfonds und Bundeskammern (KIG) | 3331 | 1 33 | | | | 0,00 | 0,00 | 0,00 | 200 000,00 | 200 000,00 | 0,00 |
| SU 33 | Summe Einzahlungen investive Gebarung | | | | | | | | | 200 000,00 | 200 000,00 | 0,00 |
| 5/816004/005000 | Anlagen zu Straßenbauten | | | 3412 | 1 40 | | 0,00 | 0,00 | 0,00 | 148 915,70 | 0,00 | 148 915,70 |
| 5/816004/050000 | Sonderanlagen | | | 3412 | 1 40 | | 0,00 | 0,00 | 0,00 | 0,00 | 200 000,00 | -200 000,00 |
| SU 34 | Summe Auszahlungen investive Gebarung | | | | | | | | | 148 915,70 | 200 000,00 | -51 084,30 |
| SA2 | Saldo (2) Geldfluss aus der Investiven Gebarung (33 – 34) | | | | | | | | | 51 084,30 | 0,00 | 51 084,30 |
| SA3 | Saldo (3) Nettofinanzierungssaldo (Saldo 1 + Saldo 2) | | | | | | | | | 51 084,30 | 0,00 | 51 084,30 |
| Finanzierungstätigkeit | | | | | | | | | | | | |
| SU 35 | Summe Einzahlungen aus der Finanzierungstätigkeit | | | | | | | | | 0,00 | 0,00 | 0,00 |
| SU 36 | Summe Auszahlungen aus der Finanzierungstätigkeit | | | | | | | | | 0,00 | 0,00 | 0,00 |
| SA4 | Saldo (4) Geldfluss aus der Finanzierungstätigkeit (35 – 36) | | | | | | | | | 0,00 | 0,00 | 0,00 |
| SA5 | Saldo (5) Geldfluss aus der voranschlagswirksamen Gebarung (Saldo 3 + Saldo 4) | | | | | | | | | 51 084,30 | 0,00 | 51 084,30 |

| | | MVAG MVAG VCQU | | | Ergebnisrechnung | | | Finanzierungsrechnung | | |
|---------------------------|--|----------------|------|----|-------------------|-------------------|------------------|-----------------------|-------------------|------------------|
| | | EH | FH | | RA 2023 | VA 2023 | RA - VA | RA 2023 | VA 2023 | RA - VA |
| 817 | Friedhöfe (einschließlich Einsegnungshallen und Krematorien) | | | | | | | | | |
| 817000 | Friedhöfe | | | | | | | | | |
| Operative Gebarung | | | | | | | | | | |
| 2/817000/810000 | Leistungserlöse (Grabherstellungskosten) | 2114 | 3114 | 13 | 68 839,00 | 60 000,00 | 8 839,00 | 64 553,35 | 60 000,00 | 4 553,35 |
| 2/817000/816000 | Kostenbeiträge (Kostenersätze) für sonstige Leistungen | 2114 | 3114 | 13 | 1,50 | 0,00 | 1,50 | 1,50 | 0,00 | 1,50 |
| 2/817000/816300 | Kostenbeiträge (Kostenersätze) für sonstige Leistungen | 2114 | 3114 | 13 | 7,50 | 0,00 | 7,50 | 0,00 | 0,00 | 0,00 |
| 2/817000/817200 | Erträge aus der Auflösung von sonstigen Rückstellungen - nicht konsum.Urlaube | 2117 | | | 4 376,32 | 0,00 | 4 376,32 | 0,00 | 0,00 | 0,00 |
| 2/817000/817210 | Erträge aus der Auflösung von sonstigen Rückstellungen - Zeitguthaben | 2117 | | | 4 172,21 | 0,00 | 4 172,21 | 0,00 | 0,00 | 0,00 |
| 2/817000/817500 | Erträge aus der Auflösung von sonstigen Rückstellungen - Jubiläumswendungen | 2117 | | | 896,71 | 3 200,00 | -2 303,29 | 0,00 | 0,00 | 0,00 |
| 2/817000/823000 | sonstige Zinserträge | 2131 | 3131 | 14 | 2 452,68 | 0,00 | 2 452,68 | 2 452,68 | 0,00 | 2 452,68 |
| 2/817000/823100 | Habenzinsen Girokonto | 2131 | 3131 | 14 | 105,95 | 200,00 | -94,05 | 105,95 | 200,00 | -94,05 |
| 2/817000/852000 | Gebühren für die Benützung von Gemeindevorrichtungen und -anlagen | 2113 | 3113 | 12 | 203 713,10 | 175 000,00 | 28 713,10 | 200 635,41 | 175 000,00 | 25 635,41 |
| 2/817000/863200 | Transfers von sonstigen Trägern öffentlichen Rechts und Sozialversicherungsträgern | 2121 | 3121 | 15 | 3 150,00 | 1 400,00 | 1 750,00 | 1 400,00 | 1 400,00 | 0,00 |
| SU 21 / 31 | Summe Erträge / Einzahlungen operative Gebarung | | | | 287 714,97 | 239 800,00 | 47 914,97 | 269 148,89 | 236 600,00 | 32 548,89 |
| 1/817000/400000 | Geringwertige Wirtschaftsgüter des Anlagevermögens | 2221 | 3221 | 23 | 0,00 | 500,00 | -500,00 | 0,00 | 500,00 | -500,00 |
| 1/817000/452000 | Treibstoffe | 2221 | 3221 | 23 | 0,00 | 300,00 | -300,00 | 0,00 | 300,00 | -300,00 |
| 1/817000/456000 | Schreib-, Zeichen- u. sonstige Büromittel | 2221 | 3221 | 23 | 0,00 | 200,00 | -200,00 | 0,00 | 200,00 | -200,00 |
| 1/817000/457000 | Druckwerke | 2221 | 3221 | 23 | 250,37 | 200,00 | 50,37 | 250,52 | 200,00 | 50,52 |
| 1/817000/510000 | Geldbezüge für Vertragsbedienstete der Besoldungsgruppe I | 2211 | 3211 | 20 | 14 249,80 | 14 300,00 | -50,20 | 14 249,80 | 14 300,00 | -50,20 |
| 1/817000/511000 | Geldbezüge für Vertragsbedienstete der Besoldungsgruppe II | 2211 | 3211 | 20 | 40 772,48 | 51 900,00 | -11 127,52 | 40 772,48 | 51 900,00 | -11 127,52 |
| 1/817000/523000 | Geldbezüge der nicht ganzjährig beschäftigten Arbeiter | 2211 | 3211 | 20 | 13 256,25 | 1 200,00 | 12 056,25 | 13 256,25 | 1 200,00 | 12 056,25 |
| 1/817000/563000 | Sonstige Aufwandsentschädigungen | 2213 | 3213 | 20 | 69,12 | 200,00 | -130,88 | 69,12 | 200,00 | -130,88 |
| 1/817000/565000 | Mehrleistungsvergütungen | 2211 | 3211 | 20 | 1 486,92 | 2 700,00 | -1 213,08 | 1 486,92 | 2 700,00 | -1 213,08 |
| 1/817000/569000 | Sonstige Nebengebühren | 2211 | 3211 | 20 | 818,02 | 200,00 | 618,02 | 818,02 | 200,00 | 618,02 |
| 1/817000/580000 | Dienstgeberbeiträge zum Ausgleichsfonds für Familienbeihilfen | 2212 | 3212 | 20 | 2 203,61 | 2 200,00 | 3,61 | 2 203,61 | 2 200,00 | 3,61 |
| 1/817000/582000 | Sonstige Dienstgeberbeiträge zur sozialen Sicherheit | 2212 | 3212 | 20 | 14 954,72 | 15 000,00 | -45,28 | 14 954,72 | 15 000,00 | -45,28 |

| | | MVAG | | | Ergebnisrechnung | | | Finanzierungsrechnung | | |
|-----------------|---|------|------|------|------------------|-----------|------------|-----------------------|-----------|------------|
| | | EH | FH | VCQU | RA 2023 | VA 2023 | RA - VA | RA 2023 | VA 2023 | RA - VA |
| 1/817000/582300 | Sonstige Dienstgeberbeiträge zur sozialen Sicherheit | 2212 | 3212 | 20 | 514,30 | 500,00 | 14,30 | 514,30 | 500,00 | 14,30 |
| 1/817000/590000 | Freiwillige Sozialleistungen | 2212 | 3212 | 20 | 589,64 | 600,00 | -10,36 | 589,64 | 600,00 | -10,36 |
| 1/817000/593000 | Dotierung von Rückstellungen für nicht konsumierte Urlaube | 2214 | | | 218,01 | 0,00 | 218,01 | 0,00 | 0,00 | 0,00 |
| 1/817000/593100 | Dotierung von Rückstellungen für nicht konsumierte Zeitguthaben | 2214 | | | 2 514,46 | 0,00 | 2 514,46 | 0,00 | 0,00 | 0,00 |
| 1/817000/600100 | Energiebezüge Strom | 2222 | 3222 | 24 | 11 566,86 | 600,00 | 10 966,86 | 11 566,86 | 600,00 | 10 966,86 |
| 1/817000/614000 | Instandhaltung von Gebäuden | 2224 | 3224 | 24 | 0,00 | 8 700,00 | -8 700,00 | 0,00 | 8 700,00 | -8 700,00 |
| 1/817000/617000 | Instandhaltung von Fahrzeugen | 2224 | 3224 | 24 | 4 638,83 | 4 000,00 | 638,83 | 4 638,83 | 4 000,00 | 638,83 |
| 1/817000/618000 | Instandhaltung von sonstigen Anlagen (Ausstattung/Werkzeug) | 2224 | 3224 | 24 | 0,00 | 1 500,00 | -1 500,00 | 0,00 | 1 500,00 | -1 500,00 |
| 1/817000/618100 | Instandhaltung und Wartung EDV (Hardware/Software) | 2224 | 3224 | 24 | 364,28 | 200,00 | 164,28 | 273,21 | 200,00 | 73,21 |
| 1/817000/618110 | Instandh.u.Wartung Kommunal/Verwaltungssoftware | 2224 | 3224 | 24 | 1 487,20 | 1 700,00 | -212,80 | 1 487,20 | 1 700,00 | -212,80 |
| 1/817000/619000 | Instandhaltung von Sonderanlagen | 2224 | 3224 | 24 | 2 316,00 | 15 000,00 | -12 684,00 | 2 316,00 | 15 000,00 | -12 684,00 |
| 1/817000/630000 | Postdienste | 2222 | 3222 | 24 | 550,39 | 1 000,00 | -449,61 | 558,22 | 1 000,00 | -441,78 |
| 1/817000/640000 | Rechts- und Beratungsaufwand | 2222 | 3222 | 24 | 0,00 | 700,00 | -700,00 | 0,00 | 700,00 | -700,00 |
| 1/817000/659000 | Geldverkehrsspesen | 2244 | 3244 | 24 | 16,81 | 300,00 | -283,19 | 16,81 | 300,00 | -283,19 |
| 1/817000/670000 | Versicherungen | 2222 | 3222 | 24 | 194,25 | 1 000,00 | -805,75 | 194,81 | 1 000,00 | -805,19 |
| 1/817000/680100 | Planmäßige Abschreibung - Immaterielle Vermögenswerte | 2226 | | | 190,51 | 200,00 | -9,49 | 0,00 | 0,00 | 0,00 |
| 1/817000/680300 | Planmäßige Abschreibung - Gebäude und Bauten | 2226 | | | 9 082,05 | 9 100,00 | -17,95 | 0,00 | 0,00 | 0,00 |
| 1/817000/680500 | Planmäßige Abschreibung - Sonderanlagen | 2226 | | | 8 476,90 | 8 500,00 | -23,10 | 0,00 | 0,00 | 0,00 |
| 1/817000/680600 | Planmäßige Abschreibung - Technische Anlagen, Fahrzeuge und Maschinen | 2226 | | | 4 229,69 | 4 100,00 | 129,69 | 0,00 | 0,00 | 0,00 |
| 1/817000/680700 | Planmäßige Abschreibung - Amts-, Betriebs- und Geschäftsausstattung | 2226 | | | 373,20 | 400,00 | -26,80 | 0,00 | 0,00 | 0,00 |
| 1/817000/690000 | Abschreibung von Forderungen (Schadensfälle) | 2225 | | | 0,00 | 100,00 | -100,00 | 0,00 | 0,00 | 0,00 |
| 1/817000/710000 | Öffentliche Abgaben | 2225 | 3225 | 24 | 647,25 | 600,00 | 47,25 | 647,25 | 600,00 | 47,25 |
| 1/817000/711000 | Gebühren für die Benützung von Gemeindevorrichtungen und -anlagen | 2225 | 3225 | 24 | 3 738,99 | 3 100,00 | 638,99 | 3 738,99 | 3 100,00 | 638,99 |
| 1/817000/720109 | Kostenbeiträge Wihof Arbeiter | 2225 | 3225 | 24 | 7 056,00 | 15 000,00 | -7 944,00 | 7 056,00 | 15 000,00 | -7 944,00 |
| 1/817000/720209 | Kostenbeiträge Wihof KFZ, Geräte, Mat. | 2225 | 3225 | 24 | 3 636,45 | 5 000,00 | -1 363,55 | 3 636,45 | 5 000,00 | -1 363,55 |
| 1/817000/720309 | Interne Leistungsverr.Personalkosten | 2225 | 3225 | 24 | 6 431,05 | 5 000,00 | 1 431,05 | 6 431,05 | 5 000,00 | 1 431,05 |
| 1/817000/720400 | Kostenbeiträge für Verwaltungsleistungen an Bestattung | 2225 | 3225 | 24 | 936,00 | 7 000,00 | -6 064,00 | 936,00 | 7 000,00 | -6 064,00 |
| 1/817000/720409 | Interne Leistungsverr.Sachkosten Zentralamt | 2225 | 3225 | 24 | 0,00 | 2 100,00 | -2 100,00 | 0,00 | 2 100,00 | -2 100,00 |

| | | MVAG | | | Ergebnisrechnung | | | Finanzierungsrechnung | | |
|-------------------------------|---|------|------|------|-------------------|-------------------|-------------------|-----------------------|-------------------|-------------------|
| | | EH | FH | VCQU | RA 2023 | VA 2023 | RA - VA | RA 2023 | VA 2023 | RA - VA |
| 1/817000/720509 | Interne Leistungsverrechnung Organkosten GR | 2225 | 3225 | 24 | 1 031,22 | 1 400,00 | -368,78 | 1 031,22 | 1 400,00 | -368,78 |
| 1/817000/720609 | Kostenrückerstattung Pensionsfonds | 2225 | 3225 | 24 | 43 808,75 | 46 100,00 | -2 291,25 | 43 808,75 | 46 100,00 | -2 291,25 |
| 1/817000/724000 | Reisegebühren | 2225 | 3225 | 24 | 0,00 | 100,00 | -100,00 | 0,00 | 100,00 | -100,00 |
| 1/817000/728000 | Entgelte für sonstige Leistungen | 2225 | 3225 | 24 | 22 067,05 | 26 000,00 | -3 932,95 | 21 808,16 | 26 000,00 | -4 191,84 |
| SU 22 / 32 | Summe Aufwendungen / Auszahlungen operative Gebarung | | | | 224 737,43 | 258 500,00 | -33 762,57 | 199 311,19 | 236 100,00 | -36 788,81 |
| SA 0 / SA 1 | (0) Nettoergebnis (21 - 22) / (1) Geldfluss operative Gebarung (31 - 32) | | | | 62 977,54 | -18 700,00 | 81 677,54 | 69 837,70 | 500,00 | 69 337,70 |
| 2/817000/894000 | Entnahmen von zweckgebundenen Haushaltsrücklagen | 2301 | | | 0,00 | 7 200,00 | -7 200,00 | 0,00 | 0,00 | 0,00 |
| 2/817000/894010 | Entnahme zweckg. Haushaltsrücklagen (ID) | 2301 | | | 17 658,75 | 17 600,00 | 58,75 | 0,00 | 0,00 | 0,00 |
| 1/817000/794000 | Zuweisung an zweckgebundene Haushaltsrücklagen | 2401 | | | 64 800,24 | 0,00 | -64 800,24 | 0,00 | 0,00 | 0,00 |
| 1/817000/794010 | Zuweisung zweckg. Haushaltsrücklage (ID) | 2401 | | | 17 658,75 | 17 600,00 | -58,75 | 0,00 | 0,00 | 0,00 |
| SU 23 | Summe Haushaltsrücklagen | | | | -64 800,24 | 7 200,00 | -72 000,24 | 0,00 | 0,00 | 0,00 |
| SA00 | Nettoergebnis nach Zuw./Entn. Haushaltsrücklagen (Saldo 0 +/- SU23) | | | | -1 822,70 | -11 500,00 | 9 677,30 | | | |
| Investive Gebarung | | | | | | | | | | |
| SU 33 | Summe Einzahlungen investive Gebarung | | | | | | | 0,00 | 0,00 | 0,00 |
| 1/817000/020000 | Maschinen und maschinelle Anlagen | | 3414 | 41 | 0,00 | 0,00 | 0,00 | 718,40 | 3 000,00 | -2 281,60 |
| 1/817000/042000 | Amts-, Betriebs- und Geschäftsausstattung | | 3415 | 41 | 0,00 | 0,00 | 0,00 | 0,00 | 500,00 | -500,00 |
| SU 34 | Summe Auszahlungen investive Gebarung | | | | | | | 718,40 | 3 500,00 | -2 781,60 |
| SA2 | Saldo (2) Geldfluss aus der Investiven Gebarung (33 - 34) | | | | | | | -718,40 | -3 500,00 | 2 781,60 |
| SA3 | Saldo (3) Nettofinanzierungssaldo (Saldo 1 + Saldo 2) | | | | | | | 69 119,30 | -3 000,00 | 72 119,30 |
| Finanzierungstätigkeit | | | | | | | | | | |
| SU 35 | Summe Einzahlungen aus der Finanzierungstätigkeit | | | | | | | 0,00 | 0,00 | 0,00 |
| SU 36 | Summe Auszahlungen aus der Finanzierungstätigkeit | | | | | | | 0,00 | 0,00 | 0,00 |
| SA4 | Saldo (4) Geldfluss aus der Finanzierungstätigkeit (35 - 36) | | | | | | | 0,00 | 0,00 | 0,00 |
| SA5 | Saldo (5) Geldfluss aus der voranschlagswirksamen Gebarung (Saldo 3 + Saldo 4) | | | | | | | 69 119,30 | -3 000,00 | 72 119,30 |
| 82 | Betriebsähnliche Einrichtungen und Betriebe | | | | | | | | | |
| 820 | Wirtschaftshöfe | | | | | | | | | |
| 820000 | Wirtschaftshof | | | | | | | | | |
| Operative Gebarung | | | | | | | | | | |
| 2/820000/810000 | Kostensätze für Material -, Arbeits- und Fuhrlösungen | 2114 | 3114 | 13 | 93 676,04 | 70 000,00 | 23 676,04 | 92 523,63 | 70 000,00 | 22 523,63 |
| 2/820000/810109 | Leistungserlöse Wihof Arbeiter | 2114 | 3114 | 13 | 1 685 124,23 | 1 710 000,00 | -24 875,77 | 1 685 124,23 | 1 710 000,00 | -24 875,77 |

| | | MVAG | | | Ergebnisrechnung | | | Finanzierungsrechnung | | |
|-------------------|--|------|------|------|---------------------|---------------------|-------------------|-----------------------|---------------------|-------------------|
| | | EH | FH | VCQU | RA 2023 | VA 2023 | RA - VA | RA 2023 | VA 2023 | RA - VA |
| 2/820000/810209 | Leistungserlöse Wihof KFZ, Geräte, Material | 2114 | 3114 | 13 | 396 548,49 | 435 000,00 | -38 451,51 | 396 548,49 | 435 000,00 | -38 451,51 |
| 2/820000/813000 | Erträge aus der Auflösung von Investitionszuschüssen (Kapitaltransfers) | 2127 | | | 5 660,82 | 500,00 | 5 160,82 | 0,00 | 0,00 | 0,00 |
| 2/820000/816000 | Kostenbeiträge (Kostensätze) für sonstige Leistungen | 2114 | 3114 | 13 | 15,00 | 0,00 | 15,00 | 15,00 | 0,00 | 15,00 |
| 2/820000/816510 | Kostensätze für Verwaltungsleistungen (Straßenreinigung) | 2114 | 3114 | 13 | 5 465,50 | 6 600,00 | -1 134,50 | 5 465,50 | 6 600,00 | -1 134,50 |
| 2/820000/816530 | Kostensätze für Verwaltungsleistungen (Straßenverkehr) | 2114 | 3114 | 13 | 3 215,00 | 3 900,00 | -685,00 | 3 215,00 | 3 900,00 | -685,00 |
| 2/820000/817200 | Erträge aus der Auflösung von sonstigen Rückstellungen - nicht konsum.Urlaube | 2117 | | | 24 015,30 | 0,00 | 24 015,30 | 0,00 | 0,00 | 0,00 |
| 2/820000/817210 | Erträge aus der Auflösung von sonstigen Rückstellungen - Zeitguthaben | 2117 | | | 29 361,57 | 0,00 | 29 361,57 | 0,00 | 0,00 | 0,00 |
| 2/820000/817400 | Erträge aus der Auflösung von sonstigen Rückstellungen - Abfertigungen | 2117 | | | 124 670,07 | 121 500,00 | 3 170,07 | 0,00 | 0,00 | 0,00 |
| 2/820000/817500 | Erträge aus der Auflösung von sonstigen Rückstellungen - Jubiläumszuwendungen | 2117 | | | 39 705,11 | 64 000,00 | -24 294,89 | 0,00 | 0,00 | 0,00 |
| 2/820000/823000 | sonstige Zinserträge | 2131 | 3131 | 14 | 0,10 | 0,00 | 0,10 | 0,10 | 0,00 | 0,10 |
| 2/820000/829000 | Sonstige Einnahmen | 2116 | 3116 | 18 | 848,12 | 1 000,00 | -151,88 | 848,12 | 1 000,00 | -151,88 |
| 2/820000/829110 | Sonstige Erträge (Versicherungsentschädigung) | 2116 | 3116 | 18 | 0,00 | 1 000,00 | -1 000,00 | 0,00 | 1 000,00 | -1 000,00 |
| 2/820000/863200 | Transfers von sonstigen Trägern öffentlichen Rechts und Sozialversicherungsträgern | 2121 | 3121 | 15 | 0,00 | 15 000,00 | -15 000,00 | 0,00 | 15 000,00 | -15 000,00 |
| SU 21 / 31 | Summe Erträge / Einzahlungen operative Gebarung | | | | 2 408 305,35 | 2 428 500,00 | -20 194,65 | 2 183 740,07 | 2 242 500,00 | -58 759,93 |
| 1/820000/400000 | Geringwertige Wirtschaftsgüter des Anlagevermögens | 2221 | 3221 | 23 | 16 448,67 | 19 000,00 | -2 551,33 | 15 136,72 | 19 900,00 | -4 763,28 |
| 1/820000/400100 | Geringwertige Wirtschaftsgüter des Anlagevermögens (Werkzeug) | 2221 | 3221 | 23 | 2 519,65 | 3 000,00 | -480,35 | 2 781,66 | 3 000,00 | -218,34 |
| 1/820000/420400 | Roh- und Hilfsstoffe für das Baunebengewerbe | 2221 | 3221 | 23 | 4 844,68 | 5 000,00 | -155,32 | 5 432,82 | 5 000,00 | 432,82 |
| 1/820000/451000 | Brennstoffe | 2221 | 3221 | 23 | 743,60 | 1 200,00 | -456,40 | 713,45 | 1 200,00 | -486,55 |
| 1/820000/452000 | Treibstoffe | 2221 | 3221 | 23 | 59 942,07 | 100 000,00 | -40 057,93 | 54 760,67 | 100 000,00 | -45 239,33 |
| 1/820000/453000 | Schmier- und Schleifmittel | 2221 | 3221 | 23 | 7 236,40 | 10 000,00 | -2 763,60 | 7 236,40 | 10 000,00 | -2 763,60 |
| 1/820000/454000 | Reinigungsmittel | 2221 | 3221 | 23 | 733,41 | 1 000,00 | -266,59 | 605,85 | 1 000,00 | -394,15 |
| 1/820000/455000 | Chemische Mittel - Frostschutzmittel | 2221 | 3221 | 23 | 383,07 | 800,00 | -416,93 | 383,07 | 800,00 | -416,93 |
| 1/820000/456000 | Schreib-, Zeichen- u. sonstige Büromittel | 2221 | 3221 | 23 | 503,50 | 400,00 | 103,50 | 531,24 | 400,00 | 131,24 |
| 1/820000/457000 | Druckwerke | 2221 | 3221 | 23 | 59,98 | 300,00 | -240,02 | 59,98 | 300,00 | -240,02 |
| 1/820000/457010 | Ausdrucke Drucker, Kopierer, HPC-Dual | 2221 | 3221 | 23 | 463,52 | 700,00 | -236,48 | 787,98 | 700,00 | 87,98 |
| 1/820000/458000 | Mittel zur ärztlichen Betreuung und Gesundheitsvorsorge | 2221 | 3221 | 23 | 178,64 | 400,00 | -221,36 | 178,64 | 400,00 | -221,36 |

| | | MVAG | | | Ergebnisrechnung | | | Finanzierungsrechnung | | |
|-----------------|---|------|------|------|------------------|--------------|------------|-----------------------|--------------|------------|
| | | EH | FH | VCQU | RA 2023 | VA 2023 | RA - VA | RA 2023 | VA 2023 | RA - VA |
| 1/820000/459000 | Sonstige Verbrauchsgüter | 2221 | 3221 | 23 | 2 863,05 | 4 000,00 | -1 136,95 | 3 003,75 | 4 000,00 | -996,25 |
| 1/820000/510000 | Geldbezüge für Vertragsbedienstete der Besoldungsgruppe I | 2211 | 3211 | 20 | 78 974,96 | 79 000,00 | -25,04 | 78 974,96 | 79 000,00 | -25,04 |
| 1/820000/511000 | Geldbezüge für Vertragsbedienstete der Besoldungsgruppe II | 2211 | 3211 | 20 | 1 008 890,08 | 1 004 100,00 | 4 790,08 | 1 008 890,08 | 1 004 100,00 | 4 790,08 |
| 1/820000/523000 | Geldbezüge der nicht ganzjährig beschäftigten Arbeiter | 2211 | 3211 | 20 | 1 166,67 | 1 300,00 | -133,33 | 1 166,67 | 1 300,00 | -133,33 |
| 1/820000/565000 | Mehrleistungsvergütungen | 2211 | 3211 | 20 | 31 364,16 | 31 800,00 | -435,84 | 31 364,16 | 31 800,00 | -435,84 |
| 1/820000/566000 | Zuwendungen aus Anlass von Dienstjubiläen | 2212 | 3212 | 20 | 38 477,48 | 23 900,00 | 14 577,48 | 23 763,68 | 23 900,00 | -136,32 |
| 1/820000/569000 | Sonstige Nebengebühren | 2211 | 3211 | 20 | 55 167,30 | 52 600,00 | 2 567,30 | 55 167,30 | 52 600,00 | 2 567,30 |
| 1/820000/580000 | Dienstgeberbeiträge zum Ausgleichsfonds für Familienbeihilfen | 2212 | 3212 | 20 | 39 736,84 | 39 500,00 | 236,84 | 39 736,84 | 39 500,00 | 236,84 |
| 1/820000/582000 | Sonstige Dienstgeberbeiträge zur sozialen Sicherheit | 2212 | 3212 | 20 | 238 985,16 | 237 600,00 | 1 385,16 | 238 985,16 | 237 600,00 | 1 385,16 |
| 1/820000/582300 | Sonstige Dienstgeberbeiträge zur sozialen Sicherheit | 2212 | 3212 | 20 | 2 166,61 | 2 100,00 | 66,61 | 2 166,61 | 2 100,00 | 66,61 |
| 1/820000/590000 | Freiwillige Sozialleistungen | 2212 | 3212 | 20 | 3 723,88 | 3 500,00 | 223,88 | 3 723,88 | 3 500,00 | 223,88 |
| 1/820000/590100 | Sonstige Leistungen Fortbildung | 2212 | 3212 | 20 | 2 212,60 | 3 000,00 | -787,40 | 2 212,60 | 3 000,00 | -787,40 |
| 1/820000/592000 | Dotierung von Rückstellungen für Jubiläumswendungen | 2214 | | | 9 003,79 | 4 700,00 | 4 303,79 | 0,00 | 0,00 | 0,00 |
| 1/820000/593000 | Dotierung von Rückstellungen für nicht konsumierte Urlaube | 2214 | | | 16 067,90 | 0,00 | 16 067,90 | 0,00 | 0,00 | 0,00 |
| 1/820000/593100 | Dotierung von Rückstellungen für nicht konsumierte Zeitguthaben | 2214 | | | 20 060,52 | 0,00 | 20 060,52 | 0,00 | 0,00 | 0,00 |
| 1/820000/600100 | Energiebezüge Strom | 2222 | 3222 | 24 | 55 098,91 | 72 400,00 | -17 301,09 | 55 098,91 | 72 400,00 | -17 301,09 |
| 1/820000/614000 | Instandhaltung von Gebäuden | 2224 | 3224 | 24 | 18 633,32 | 29 000,00 | -10 366,68 | 18 894,86 | 29 000,00 | -10 105,14 |
| 1/820000/616000 | Instandhaltung von Maschinen und maschinellen Anlagen | 2224 | 3224 | 24 | 5 325,74 | 10 000,00 | -4 674,26 | 5 268,49 | 10 000,00 | -4 731,51 |
| 1/820000/617000 | Instandhaltung von Fahrzeugen | 2224 | 3224 | 24 | 65 934,64 | 80 000,00 | -14 065,36 | 66 478,56 | 83 100,00 | -16 621,44 |
| 1/820000/618000 | Instandhaltung von sonstigen Anlagen (Ausstattung/Werkzeug) | 2224 | 3224 | 24 | 336,67 | 600,00 | -263,33 | 275,00 | 600,00 | -325,00 |
| 1/820000/618100 | Instandhaltung und Wartung EDV (Hardware/Software) | 2224 | 3224 | 24 | 520,56 | 500,00 | 20,56 | 390,42 | 500,00 | -109,58 |
| 1/820000/618110 | Instandh.u.Wartung Kommunal/Verwaltungssoftware | 2224 | 3224 | 24 | 2 817,87 | 2 900,00 | -82,13 | 2 817,87 | 2 900,00 | -82,13 |
| 1/820000/630000 | Postdienste | 2222 | 3222 | 24 | 127,59 | 200,00 | -72,41 | 124,25 | 200,00 | -75,75 |
| 1/820000/631000 | Telekommunikationsdienste | 2222 | 3222 | 24 | 2 972,70 | 2 600,00 | 372,70 | 2 985,45 | 2 600,00 | 385,45 |
| 1/820000/650010 | Zinsen Inneres Darlehen | 2241 | 3241 | 25 | 150,95 | 200,00 | -49,05 | 150,95 | 200,00 | -49,05 |
| 1/820000/670000 | Versicherungen | 2222 | 3222 | 24 | 27 373,78 | 26 500,00 | 873,78 | 27 418,48 | 26 500,00 | 918,48 |
| 1/820000/680100 | Planmäßige Abschreibung - Immaterielle Vermögenswerte | 2226 | | | 306,57 | 300,00 | 6,57 | 0,00 | 0,00 | 0,00 |

| | MVAG | MVAG VCQU | | Ergebnisrechnung | | | Finanzierungsrechnung | | | |
|---------------------------|---|-----------|------|------------------|---------------------|---------------------|-----------------------|---------------------|---------------------|--------------------|
| | | EH | FH | RA 2023 | VA 2023 | RA - VA | RA 2023 | VA 2023 | RA - VA | |
| 1/820000/680300 | Planmäßige Abschreibung - Gebäude und Bauten | 2226 | | 5 448,04 | 5 400,00 | 48,04 | 0,00 | 0,00 | 0,00 | |
| 1/820000/680600 | Planmäßige Abschreibung - Technische Anlagen, Fahrzeuge und Maschinen | 2226 | | 55 837,48 | 48 300,00 | 7 537,48 | 0,00 | 0,00 | 0,00 | |
| 1/820000/680700 | Planmäßige Abschreibung - Amts-, Betriebs- und Geschäftsausstattung | 2226 | | 8 754,97 | 3 900,00 | 4 854,97 | 0,00 | 0,00 | 0,00 | |
| 1/820000/695000 | Wertberichtigungen zu Forderungen | 2226 | | 287,99 | 0,00 | 287,99 | 0,00 | 0,00 | 0,00 | |
| 1/820000/700000 | Miet- und Pachtaufwand | 2223 | 3223 | 24 | 0,00 | 100,00 | -100,00 | 0,00 | 100,00 | -100,00 |
| 1/820000/700010 | Miete Druck-u.Kopiergeräte | 2223 | 3223 | 24 | 514,42 | 400,00 | 114,42 | 514,42 | 400,00 | 114,42 |
| 1/820000/700020 | Miete Kommunikationsanlage | 2223 | 3223 | 24 | 7 118,32 | 7 200,00 | -81,68 | 6 989,20 | 7 200,00 | -210,80 |
| 1/820000/710000 | Öffentliche Abgaben | 2225 | 3225 | 24 | 2 409,52 | 2 200,00 | 209,52 | 2 409,52 | 2 200,00 | 209,52 |
| 1/820000/711000 | Gebühren für die Benützung von Gemeindeeinrichtungen und -anlagen | 2225 | 3225 | 24 | 11 159,26 | 9 400,00 | 1 759,26 | 11 159,26 | 9 400,00 | 1 759,26 |
| 1/820000/720109 | Kostenbeiträge Wihof Arbeiter | 2225 | 3225 | 24 | 88 580,98 | 90 000,00 | -1 419,02 | 88 580,98 | 90 000,00 | -1 419,02 |
| 1/820000/720209 | Kostenbeiträge Wihof KFZ, Geräte, Mat. | 2225 | 3225 | 24 | 5 303,21 | 4 000,00 | 1 303,21 | 5 303,21 | 4 000,00 | 1 303,21 |
| 1/820000/720309 | Interne Leistungsverr.Personalkosten | 2225 | 3225 | 24 | 17 896,10 | 15 700,00 | 2 196,10 | 17 896,10 | 15 700,00 | 2 196,10 |
| 1/820000/720409 | Interne Leistungsverr.Sachkosten Zentralamt | 2225 | 3225 | 24 | 0,00 | 6 700,00 | -6 700,00 | 0,00 | 6 700,00 | -6 700,00 |
| 1/820000/720509 | Interne Leistungsverrechnung Organkosten GR | 2225 | 3225 | 24 | 1 653,09 | 1 800,00 | -146,91 | 1 653,09 | 1 800,00 | -146,91 |
| 1/820000/720609 | Kostenrückerstattung Pensionsfonds | 2225 | 3225 | 24 | 119 736,97 | 160 000,00 | -40 263,03 | 119 736,97 | 160 000,00 | -40 263,03 |
| 1/820000/724000 | Reisegebühren | 2225 | 3225 | 24 | 1 456,21 | 3 600,00 | -2 143,79 | 1 456,21 | 3 600,00 | -2 143,79 |
| 1/820000/728000 | Entgelte für sonstige Leistungen | 2225 | 3225 | 24 | 38 646,59 | 10 000,00 | 28 646,59 | 37 916,71 | 11 400,00 | 26 516,71 |
| SU 22 / 32 | Summe Aufwendungen / Auszahlungen operative Gebarung | | | | 2 187 320,64 | 2 222 800,00 | -35 479,36 | 2 051 283,08 | 2 165 600,00 | -114 316,92 |
| SA 0 / SA 1 | (0) Nettoergebnis (21 - 22) / (1) Geldfluss operative Gebarung (31 - 32) | | | | 220 984,71 | 205 700,00 | 15 284,71 | 132 456,99 | 76 900,00 | 55 556,99 |
| 2/820000/894000 | Entnahmen von zweckgebundenen Haushaltsrücklagen | 2301 | | | 1 030,81 | 1 000,00 | 30,81 | 0,00 | 0,00 | 0,00 |
| 1/820000/794000 | Zuweisung an zweckgebundene Haushaltsrücklagen | 2401 | | | 107 206,56 | 0,00 | -107 206,56 | 0,00 | 0,00 | 0,00 |
| SU 23 | Summe Haushaltsrücklagen | | | | -106 175,75 | 1 000,00 | -107 175,75 | 0,00 | 0,00 | 0,00 |
| SA00 | Nettoergebnis nach Zuw./Entn. Haushaltsrücklagen (Saldo 0 +/- SU23) | | | | 114 808,96 | 206 700,00 | -91 891,04 | | | |
| Investive Gebarung | | | | | | | | | | |
| 2/820000/300000 | Kapitaltransfers von Bund, Bundesfonds und Bundeskammern | | 3331 | 33 | 0,00 | 0,00 | 0,00 | 722,00 | 5 000,00 | -4 278,00 |
| 2/820000/302000 | Kapitaltransfers von Gemeinden, Gemeindeverbänden (ohne marktbestimmte Tätigkeit) und Gemeindefonds | | 3331 | 33 | 0,00 | 0,00 | 0,00 | 6 216,99 | 4 200,00 | 2 016,99 |
| SU 33 | Summe Einzahlungen investive Gebarung | | | | | | | 6 938,99 | 9 200,00 | -2 261,01 |
| 1/820000/020000 | Maschinen und maschinelle Anlagen | | 3414 | 41 | 0,00 | 0,00 | 0,00 | 28 182,68 | 33 000,00 | -4 817,32 |
| 1/820000/030000 | Werkzeuge | | 3414 | 41 | 0,00 | 0,00 | 0,00 | 0,00 | 1 500,00 | -1 500,00 |
| 1/820000/040000 | Fahrzeuge | | 3414 | 41 | 0,00 | 0,00 | 0,00 | 3 150,32 | 400,00 | 2 750,32 |

| | | MVAG | | | Ergebnisrechnung | | | Finanzierungsrechnung | | |
|-------------------------------|---|------|------|------|-------------------|-------------------|------------------|-----------------------|-------------------|------------------|
| | | EH | FH | VCQU | RA 2023 | VA 2023 | RA - VA | RA 2023 | VA 2023 | RA - VA |
| 1/820000/042000 | Amts-, Betriebs- und Geschäftsausstattung | | 3415 | 41 | 0,00 | 0,00 | 0,00 | 856,50 | 3 000,00 | -2 143,50 |
| SU 34 | Summe Auszahlungen investive Gebarung | | | | | | | 32 189,50 | 37 900,00 | -5 710,50 |
| SA2 | Saldo (2) Geldfluss aus der Investiven Gebarung (33 – 34) | | | | | | | -25 250,51 | -28 700,00 | 3 449,49 |
| SA3 | Saldo (3) Nettofinanzierungssaldo (Saldo 1 + Saldo 2) | | | | | | | 107 206,48 | 48 200,00 | 59 006,48 |
| Finanzierungstätigkeit | | | | | | | | | | |
| SU 35 | Summe Einzahlungen aus der Finanzierungstätigkeit | | | | | | | 0,00 | 0,00 | 0,00 |
| SU 36 | Summe Auszahlungen aus der Finanzierungstätigkeit | | | | | | | 0,00 | 0,00 | 0,00 |
| SA4 | Saldo (4) Geldfluss aus der Finanzierungstätigkeit (35 – 36) | | | | | | | 0,00 | 0,00 | 0,00 |
| SA5 | Saldo (5) Geldfluss aus der voranschlagswirksamen Gebarung (Saldo 3 + Saldo 4) | | | | | | | 107 206,48 | 48 200,00 | 59 006,48 |
| 828 | Sonstige Märkte | | | | | | | | | |
| 828000 | Bauernmarkt | | | | | | | | | |
| Operative Gebarung | | | | | | | | | | |
| 2/828000/810000 | Marktentgelt | 2114 | 3114 | 13 | 21 999,20 | 19 500,00 | 2 499,20 | 22 370,24 | 19 500,00 | 2 870,24 |
| 2/828000/812000 | Gebühren für sonstige Verwaltungsleistungen (Marktstandsgebühr) | 2114 | 3114 | 13 | 0,33 | 0,00 | 0,33 | 0,00 | 0,00 | 0,00 |
| SU 21 / 31 | Summe Erträge / Einzahlungen operative Gebarung | | | | 21 999,53 | 19 500,00 | 2 499,53 | 22 370,24 | 19 500,00 | 2 870,24 |
| 1/828000/500000 | Geldbezüge der Beamten der Verwaltung | 2211 | 3211 | 20 | 16 916,70 | 16 900,00 | 16,70 | 16 916,70 | 16 900,00 | 16,70 |
| 1/828000/565000 | Mehrleistungsvergütungen | 2211 | 3211 | 20 | 400,96 | 400,00 | 0,96 | 400,96 | 400,00 | 0,96 |
| 1/828000/569000 | Sonstige Nebengebühren | 2211 | 3211 | 20 | 179,13 | 200,00 | -20,87 | 179,13 | 200,00 | -20,87 |
| 1/828000/582000 | Sonstige Dienstgeberbeiträge zur sozialen Sicherheit | 2212 | 3212 | 20 | 719,83 | 700,00 | 19,83 | 719,83 | 700,00 | 19,83 |
| 1/828000/590000 | Freiwillige Sozialleistungen | 2212 | 3212 | 20 | 184,59 | 200,00 | -15,41 | 184,59 | 200,00 | -15,41 |
| 1/828000/593000 | Dotierung von Rückstellungen für nicht konsumierte Urlaube | 2214 | | | 909,19 | 0,00 | 909,19 | 0,00 | 0,00 | 0,00 |
| 1/828000/593100 | Dotierung von Rückstellungen für nicht konsumierte Zeitguthaben | 2214 | | | 160,21 | 0,00 | 160,21 | 0,00 | 0,00 | 0,00 |
| 1/828000/600100 | Energiebezüge Strom | 2222 | 3222 | 24 | 0,00 | 200,00 | -200,00 | 0,00 | 200,00 | -200,00 |
| 1/828000/670000 | Versicherungen | 2222 | 3222 | 24 | 52,92 | 0,00 | 52,92 | 53,54 | 0,00 | 53,54 |
| 1/828000/690000 | Abschreibung von Forderungen (Schadensfälle) | 2225 | | | 47,00 | 0,00 | 47,00 | 0,00 | 0,00 | 0,00 |
| 1/828000/720109 | Kostenbeiträge Wihof Arbeiter | 2225 | 3225 | 24 | 11 245,50 | 15 700,00 | -4 454,50 | 11 245,50 | 15 700,00 | -4 454,50 |
| 1/828000/720209 | Kostenbeiträge Wihof KFZ, Geräte, Mat. | 2225 | 3225 | 24 | 1 875,93 | 1 600,00 | 275,93 | 1 875,93 | 1 600,00 | 275,93 |
| 1/828000/724000 | Reisegebühren | 2225 | 3225 | 24 | 28,50 | 0,00 | 28,50 | 28,50 | 0,00 | 28,50 |
| 1/828000/729000 | Sonstige Ausgaben | 2225 | 3225 | 24 | 1 363,06 | 2 800,00 | -1 436,94 | 1 363,06 | 2 800,00 | -1 436,94 |
| SU 22 / 32 | Summe Aufwendungen / Auszahlungen operative Gebarung | | | | 34 083,52 | 38 700,00 | -4 616,48 | 32 967,74 | 38 700,00 | -5 732,26 |
| SA 0 / SA 1 | (0) Nettoergebnis (21 - 22) / (1) Geldfluss operative Gebarung (31 – 32) | | | | -12 083,99 | -19 200,00 | 7 116,01 | -10 597,50 | -19 200,00 | 8 602,50 |

| | | MVAG | | | Ergebnisrechnung | | | Finanzierungsrechnung | | |
|---|--|------|------|------|-------------------|-------------------|-------------------|-----------------------|-------------------|------------------|
| | | EH | FH | VCQU | RA 2023 | VA 2023 | RA - VA | RA 2023 | VA 2023 | RA - VA |
| SU 23 | Summe Haushaltsrücklagen | | | | 0,00 | 0,00 | 0,00 | 0,00 | 0,00 | 0,00 |
| SA00 | Nettoergebnis nach Zuw./Entn. Haushaltsrücklagen (Saldo 0 +/- SU23) | | | | -12 083,99 | -19 200,00 | 7 116,01 | | | |
| Investive Gebarung | | | | | | | | | | |
| SU 33 | Summe Einzahlungen investive Gebarung | | | | | | | 0,00 | 0,00 | 0,00 |
| SU 34 | Summe Auszahlungen investive Gebarung | | | | | | | 0,00 | 0,00 | 0,00 |
| SA2 | Saldo (2) Geldfluss aus der Investiven Gebarung (33 – 34) | | | | | | | 0,00 | 0,00 | 0,00 |
| SA3 | Saldo (3) Nettofinanzierungssaldo (Saldo 1 + Saldo 2) | | | | | | | -10 597,50 | -19 200,00 | 8 602,50 |
| Finanzierungstätigkeit | | | | | | | | | | |
| SU 35 | Summe Einzahlungen aus der Finanzierungstätigkeit | | | | | | | 0,00 | 0,00 | 0,00 |
| SU 36 | Summe Auszahlungen aus der Finanzierungstätigkeit | | | | | | | 0,00 | 0,00 | 0,00 |
| SA4 | Saldo (4) Geldfluss aus der Finanzierungstätigkeit (35 – 36) | | | | | | | 0,00 | 0,00 | 0,00 |
| SA5 | Saldo (5) Geldfluss aus der voranschlagswirksamen Gebarung (Saldo 3 + Saldo 4) | | | | | | | -10 597,50 | -19 200,00 | 8 602,50 |
| 83 Betriebsähnliche Einrichtungen und Betriebe (Fortsetzung) | | | | | | | | | | |
| 833 Hallenbäder | | | | | | | | | | |
| 833000 Hallen- und Freibad | | | | | | | | | | |
| Operative Gebarung | | | | | | | | | | |
| 2/833000/801000 | Veräußerungen von Grundstücken und Grundstückseinrichtungen | 2116 | | 30 | 671 333,66 | 0,00 | 671 333,66 | 0,00 | 0,00 | 0,00 |
| 2/833000/811000 | Einnahmen aus Vermietung und Verpachtung | 2115 | 3115 | 14 | 86 700,00 | 78 800,00 | 7 900,00 | 86 700,00 | 78 800,00 | 7 900,00 |
| 2/833000/813000 | Erträge aus der Auflösung von Investitionszuschüssen (Kapitaltransfers) | 2127 | | | 6 940,00 | 6 900,00 | 40,00 | 0,00 | 0,00 | 0,00 |
| 2/833000/817400 | Erträge aus der Auflösung von sonstigen Rückstellungen - Abfertigungen | 2117 | | | 11 602,40 | 11 600,00 | 2,40 | 0,00 | 0,00 | 0,00 |
| 2/833000/823000 | sonstige Zinserträge | 2131 | 3131 | 14 | 140,87 | 0,00 | 140,87 | 140,87 | 0,00 | 140,87 |
| 2/833000/829000 | Sonstige Einnahmen | 2116 | 3116 | 18 | 65 686,16 | 83 000,00 | -17 313,84 | 65 501,63 | 83 000,00 | -17 498,37 |
| 2/833000/863200 | Transfers von sonstigen Trägern öffentlichen Rechts und Sozialversicherungsträgern | 2121 | 3121 | 15 | 11 127,84 | 10 000,00 | 1 127,84 | 11 100,57 | 10 900,00 | 200,57 |
| SU 21 / 31 | Summe Erträge / Einzahlungen operative Gebarung | | | | 853 530,93 | 190 300,00 | 663 230,93 | 163 443,07 | 172 700,00 | -9 256,93 |
| 1/833000/510000 | Geldbezüge für Vertragsbedienstete der Besoldungsgruppe I | 2211 | 3211 | 20 | 72 370,56 | 70 700,00 | 1 670,56 | 72 370,56 | 70 700,00 | 1 670,56 |
| 1/833000/569000 | Sonstige Nebengebühren | 2211 | 3211 | 20 | 3 169,40 | 3 400,00 | -230,60 | 3 169,40 | 3 400,00 | -230,60 |
| 1/833000/580000 | Dienstgeberbeiträge zum Ausgleichsfonds für Familienbeihilfen | 2212 | 3212 | 20 | 2 324,37 | 2 400,00 | -75,63 | 2 324,37 | 2 400,00 | -75,63 |
| 1/833000/582000 | Sonstige Dienstgeberbeiträge zur sozialen Sicherheit | 2212 | 3212 | 20 | 16 096,43 | 16 200,00 | -103,57 | 16 096,43 | 16 200,00 | -103,57 |
| 1/833000/588000 | Kommunalsteuer | 2212 | 3212 | 20 | 1 704,90 | 1 800,00 | -95,10 | 1 704,90 | 1 800,00 | -95,10 |

| | | MVAG | | | Ergebnisrechnung | | | Finanzierungsrechnung | | |
|-------------------------------|---|------|------|------|---------------------|--------------------|-------------------|-----------------------|--------------------|-------------------|
| | | EH | FH | VCQU | RA 2023 | VA 2023 | RA - VA | RA 2023 | VA 2023 | RA - VA |
| 1/833000/590000 | Freiwillige Sozialleistungen | 2212 | 3212 | 20 | 50,00 | 100,00 | -50,00 | 50,00 | 100,00 | -50,00 |
| 1/833000/591000 | Dotierung von Rückstellungen für Abfertigungen | 2214 | | | 1 368,08 | 1 300,00 | 68,08 | 0,00 | 0,00 | 0,00 |
| 1/833000/614000 | Instandhaltung von Gebäuden | 2224 | 3224 | 24 | 99 041,46 | 104 000,00 | -4 958,54 | 102 581,80 | 104 000,00 | -1 418,20 |
| 1/833000/650700 | Zinsen für Finanzschulden in Euro - Finanzunternehmen im Inland | 2241 | 3241 | 25 | 149 723,97 | 158 100,00 | -8 376,03 | 149 723,97 | 158 100,00 | -8 376,03 |
| 1/833000/680300 | Planmäßige Abschreibung - Gebäude und Bauten | 2226 | | | 359 368,31 | 359 400,00 | -31,69 | 0,00 | 0,00 | 0,00 |
| 1/833000/683000 | Abgang/Verluste von Sachanlagen und immateriellen Vermögenswerten | 2226 | | | 671 333,66 | 0,00 | 671 333,66 | 0,00 | 0,00 | 0,00 |
| 1/833000/710000 | Öffentliche Abgaben (Steuern und Abgaben) | 2225 | 3225 | 24 | 7 718,17 | 8 400,00 | -681,83 | 7 718,17 | 8 400,00 | -681,83 |
| 1/833000/720109 | Kostenbeiträge Wihof Arbeiter | 2225 | 3225 | 24 | 0,00 | 100,00 | -100,00 | 0,00 | 100,00 | -100,00 |
| 1/833000/720209 | Kostenbeiträge Wihof KFZ, Geräte, Mat. | 2225 | 3225 | 24 | 0,00 | 100,00 | -100,00 | 0,00 | 100,00 | -100,00 |
| 1/833000/720309 | Interne Leistungsverr. Personalkosten | 2225 | 3225 | 24 | 0,00 | 3 700,00 | -3 700,00 | 0,00 | 3 700,00 | -3 700,00 |
| 1/833000/720409 | Interne Leistungsverr. Sachkosten Zentralamt | 2225 | 3225 | 24 | 0,00 | 1 600,00 | -1 600,00 | 0,00 | 1 600,00 | -1 600,00 |
| 1/833000/720509 | Interne Leistungsverrechnung Organkosten GR | 2225 | 3225 | 24 | 0,00 | 100,00 | -100,00 | 0,00 | 100,00 | -100,00 |
| 1/833000/724000 | Reisegebühren | 2225 | 3225 | 24 | 0,00 | 300,00 | -300,00 | 0,00 | 300,00 | -300,00 |
| 1/833000/728000 | Entgelte für sonstige Leistungen | 2225 | 3225 | 24 | 0,00 | 1 500,00 | -1 500,00 | 0,00 | 1 500,00 | -1 500,00 |
| SU 22 / 32 | Summe Aufwendungen / Auszahlungen operative Gebarung | | | | 1 384 269,31 | 733 200,00 | 651 069,31 | 355 739,60 | 372 500,00 | -16 760,40 |
| SA 0 / SA 1 | (0) Nettoergebnis (21 - 22) / (1) Geldfluss operative Gebarung (31 - 32) | | | | -530 738,38 | -542 900,00 | 12 161,62 | -192 296,53 | -199 800,00 | 7 503,47 |
| 2/833000/894000 | Entnahmen von zweckgebundenen Haushaltsrücklagen | 2301 | | | 117 842,07 | 116 000,00 | 1 842,07 | 0,00 | 0,00 | 0,00 |
| 1/833000/794000 | Zuweisung an zweckgebundene Haushaltsrücklagen | 2401 | | | 105,66 | 0,00 | -105,66 | 0,00 | 0,00 | 0,00 |
| SU 23 | Summe Haushaltsrücklagen | | | | 117 736,41 | 116 000,00 | 1 736,41 | 0,00 | 0,00 | 0,00 |
| SA00 | Nettoergebnis nach Zuw./Entn. Haushaltsrücklagen (Saldo 0 +/- SU23) | | | | -413 001,97 | -426 900,00 | 13 898,03 | | | |
| Investive Gebarung | | | | | | | | | | |
| 2/833000/801000 | Veräußerungen von Grundstücken und Grundstückseinrichtungen | | 3312 | 30 | 0,00 | 0,00 | 0,00 | 671 333,66 | 0,00 | 671 333,66 |
| SU 33 | Summe Einzahlungen investive Gebarung | | | | | | | 671 333,66 | 0,00 | 671 333,66 |
| SU 34 | Summe Auszahlungen investive Gebarung | | | | | | | 0,00 | 0,00 | 0,00 |
| SA2 | Saldo (2) Geldfluss aus der Investiven Gebarung (33 - 34) | | | | | | | 671 333,66 | 0,00 | 671 333,66 |
| SA3 | Saldo (3) Nettofinanzierungssaldo (Saldo 1 + Saldo 2) | | | | | | | 479 037,13 | -199 800,00 | 678 837,13 |
| Finanzierungstätigkeit | | | | | | | | | | |
| SU 35 | Summe Einzahlungen aus der Finanzierungstätigkeit | | | | | | | 0,00 | 0,00 | 0,00 |
| 1/833000/311700 | Forderungskauf (Schuldeinlösung) - Finanzunternehmen im Inland | | 3614 | | 0,00 | 0,00 | 0,00 | 525 336,50 | 527 600,00 | -2 263,50 |
| SU 36 | Summe Auszahlungen aus der Finanzierungstätigkeit | | | | | | | 525 336,50 | 527 600,00 | -2 263,50 |

| | | MVAG | | | Ergebnisrechnung | | | Finanzierungsrechnung | | |
|-------------------------------|--|------|------|------|------------------|------------|-----------|-----------------------|-------------------|--------------------|
| | | EH | FH | VCQU | RA 2023 | VA 2023 | RA - VA | RA 2023 | VA 2023 | RA - VA |
| SA4 | Saldo (4) Geldfluss aus der Finanzierungstätigkeit (35 – 36) | | | | | | | -525 336,50 | -527 600,00 | 2 263,50 |
| SA5 | Saldo (5) Geldfluss aus der voranschlagswirksamen Gebarung (Saldo 3 + Saldo 4) | | | | | | | -46 299,37 | -727 400,00 | 681 100,63 |
| 833020 | Adaptierungen Drautalperle 2023 | | | | | | | | | |
| Operative Gebarung | | | | | | | | | | |
| SU 21 / 31 | Summe Erträge / Einzahlungen operative Gebarung | | | | 0,00 | 0,00 | 0,00 | 0,00 | 0,00 | 0,00 |
| SU 22 / 32 | Summe Aufwendungen / Auszahlungen operative Gebarung | | | | 0,00 | 0,00 | 0,00 | 0,00 | 0,00 | 0,00 |
| SA 0 / SA 1 | (0) Nettoergebnis (21 - 22) / (1) Geldfluss operative Gebarung (31 – 32) | | | | 0,00 | 0,00 | 0,00 | 0,00 | 0,00 | 0,00 |
| SU 23 | Summe Haushaltsrücklagen | | | | 0,00 | 0,00 | 0,00 | 0,00 | 0,00 | 0,00 |
| SA00 | Nettoergebnis nach Zuw./Entn. Haushaltsrücklagen (Saldo 0 +/- SU23) | | | | 0,00 | 0,00 | 0,00 | 0,00 | 0,00 | 0,00 |
| Investive Gebarung | | | | | | | | | | |
| 6/833020/300000 | Kapitaltransfers von Bund (KIG) | | 3331 | 2 33 | 0,00 | 0,00 | 0,00 | 150 000,00 | 145 000,00 | 5 000,00 |
| 6/833020/304010 | Kapitaltransfer Betriebs GmbH Gewinnausschüttung für Invest. | | 3332 | 2 34 | 0,00 | 0,00 | 0,00 | 0,00 | 145 000,00 | -145 000,00 |
| SU 33 | Summe Einzahlungen investive Gebarung | | | | | | | 150 000,00 | 290 000,00 | -140 000,00 |
| 5/833020/010000 | Gebäude und Bauten | | 3413 | 2 40 | 0,00 | 0,00 | 0,00 | 0,00 | 290 000,00 | -290 000,00 |
| SU 34 | Summe Auszahlungen investive Gebarung | | | | | | | 0,00 | 290 000,00 | -290 000,00 |
| SA2 | Saldo (2) Geldfluss aus der Investiven Gebarung (33 – 34) | | | | | | | 150 000,00 | 0,00 | 150 000,00 |
| SA3 | Saldo (3) Nettofinanzierungssaldo (Saldo 1 + Saldo 2) | | | | | | | 150 000,00 | 0,00 | 150 000,00 |
| Finanzierungstätigkeit | | | | | | | | | | |
| SU 35 | Summe Einzahlungen aus der Finanzierungstätigkeit | | | | | | | 0,00 | 0,00 | 0,00 |
| SU 36 | Summe Auszahlungen aus der Finanzierungstätigkeit | | | | | | | 0,00 | 0,00 | 0,00 |
| SA4 | Saldo (4) Geldfluss aus der Finanzierungstätigkeit (35 – 36) | | | | | | | 0,00 | 0,00 | 0,00 |
| SA5 | Saldo (5) Geldfluss aus der voranschlagswirksamen Gebarung (Saldo 3 + Saldo 4) | | | | | | | 150 000,00 | 0,00 | 150 000,00 |
| 84 | Liegenschaften, Wohn- und Geschäftsgebäude | | | | | | | | | |
| 840 | Grundbesitz | | | | | | | | | |
| 840000 | Grundbesitz und Immobilien | | | | | | | | | |
| Operative Gebarung | | | | | | | | | | |
| 2/840000/801000 | Veräußerungen von Grundstücken und Grundstückseinrichtungen | 2116 | | 30 | 473 000,00 | 473 000,00 | 0,00 | 0,00 | 0,00 | 0,00 |
| 2/840000/811000 | Einnahmen aus Vermietung und Verpachtung | 2115 | 3115 | 14 | 77 298,23 | 57 800,00 | 19 498,23 | 77 154,17 | 57 800,00 | 19 354,17 |
| 2/840000/811100 | Einnahmen aus Verpachtung (Nutzung) | 2115 | 3115 | 14 | 12 868,65 | 13 700,00 | -831,35 | 12 868,65 | 13 700,00 | -831,35 |
| 2/840000/811400 | Einnahmen aus Vermietung (Heizkosten) | 2115 | 3115 | 14 | 22 335,62 | 12 300,00 | 10 035,62 | 14 407,53 | 12 300,00 | 2 107,53 |
| 2/840000/813000 | Erträge aus der Auflösung von Investitionszuschüssen (Kapitaltransfers) | 2127 | | | 2 991,63 | 2 800,00 | 191,63 | 0,00 | 0,00 | 0,00 |

| | | MVAG | | | Ergebnisrechnung | | | Finanzierungsrechnung | | |
|-------------------|--|------|------|------|-------------------|-------------------|------------------|-----------------------|------------------|------------------|
| | | EH | FH | VCQU | RA 2023 | VA 2023 | RA - VA | RA 2023 | VA 2023 | RA - VA |
| 2/840000/816000 | Kostenbeiträge (Kostensätze) für sonstige Leistungen | 2114 | 3114 | 13 | 7,50 | 0,00 | 7,50 | 7,50 | 0,00 | 7,50 |
| 2/840000/817200 | Erträge aus der Auflösung von sonstigen Rückstellungen - nicht konsum. Urlaube | 2117 | | | 1 458,67 | 0,00 | 1 458,67 | 0,00 | 0,00 | 0,00 |
| 2/840000/817210 | Erträge aus der Auflösung von sonstigen Rückstellungen - Zeitguthaben | 2117 | | | 10,63 | 0,00 | 10,63 | 0,00 | 0,00 | 0,00 |
| 2/840000/817400 | Erträge aus der Auflösung von sonstigen Rückstellungen - Abfertigungen | 2117 | | | 546,98 | 500,00 | 46,98 | 0,00 | 0,00 | 0,00 |
| 2/840000/817500 | Erträge aus der Auflösung von sonstigen Rückstellungen - Jubiläumszuwendungen | 2117 | | | 1 335,44 | 4 500,00 | -3 164,56 | 0,00 | 0,00 | 0,00 |
| 2/840000/823000 | sonstige Zinserträge | 2131 | 3131 | 14 | 6 218,34 | 0,00 | 6 218,34 | 6 218,34 | 0,00 | 6 218,34 |
| 2/840000/829000 | Sonstige Einnahmen | 2116 | 3116 | 18 | 10 216,31 | 3 200,00 | 7 016,31 | 3 038,79 | 3 200,00 | -161,21 |
| SU 21 / 31 | Summe Erträge / Einzahlungen operative Gebarung | | | | 608 288,00 | 567 800,00 | 40 488,00 | 113 694,98 | 87 000,00 | 26 694,98 |
| 1/840000/400000 | Geringwertige Wirtschaftsgüter des Anlagevermögens | 2221 | 3221 | 23 | 454,35 | 400,00 | 54,35 | 454,35 | 400,00 | 54,35 |
| 1/840000/456000 | Schreib-, Zeichen- u. sonstige Büromittel | 2221 | 3221 | 23 | 64,66 | 200,00 | -135,34 | 64,66 | 200,00 | -135,34 |
| 1/840000/457000 | Druckwerke | 2221 | 3221 | 23 | 0,00 | 200,00 | -200,00 | 0,00 | 200,00 | -200,00 |
| 1/840000/457010 | Ausdrücke Drucker, Kopierer, HPC-Dual | 2221 | 3221 | 23 | 11,96 | 200,00 | -188,04 | 25,43 | 200,00 | -174,57 |
| 1/840000/500000 | Geldbezüge für Beamte der Verwaltung | 2211 | 3211 | 20 | 29 856,40 | 30 000,00 | -143,60 | 29 856,40 | 30 000,00 | -143,60 |
| 1/840000/510000 | Geldbezüge für Vertragsbedienstete der Besoldungsgruppe I | 2211 | 3211 | 20 | 51 347,58 | 51 400,00 | -52,42 | 51 347,58 | 51 400,00 | -52,42 |
| 1/840000/563000 | Sonstige Aufwandsentschädigungen | 2213 | 3213 | 20 | 207,36 | 400,00 | -192,64 | 207,36 | 400,00 | -192,64 |
| 1/840000/565000 | Mehrleistungsvergütungen | 2211 | 3211 | 20 | 779,88 | 900,00 | -120,12 | 779,88 | 900,00 | -120,12 |
| 1/840000/566000 | Zuwendungen aus Anlass von Dienstjubiläen | 2212 | 3212 | 20 | 659,86 | 600,00 | 59,86 | 659,86 | 600,00 | 59,86 |
| 1/840000/569000 | Sonstige Nebengebühren | 2211 | 3211 | 20 | 368,40 | 500,00 | -131,60 | 368,40 | 500,00 | -131,60 |
| 1/840000/580000 | Dienstgeberbeiträge zum Ausgleichsfonds für Familienbeihilfen | 2212 | 3212 | 20 | 3 084,40 | 3 100,00 | -15,60 | 3 084,40 | 3 100,00 | -15,60 |
| 1/840000/582000 | Sonstige Dienstgeberbeiträge zur sozialen Sicherheit | 2212 | 3212 | 20 | 12 581,40 | 12 500,00 | 81,40 | 12 581,40 | 12 500,00 | 81,40 |
| 1/840000/588000 | Kommunalsteuer | 2212 | 3212 | 20 | 2 500,79 | 2 600,00 | -99,21 | 2 500,79 | 2 600,00 | -99,21 |
| 1/840000/590000 | Freiwillige Sozialleistungen | 2212 | 3212 | 20 | 307,52 | 500,00 | -192,48 | 307,52 | 500,00 | -192,48 |
| 1/840000/590100 | Sonstige Leistungen Fortbildung | 2212 | 3212 | 20 | 0,00 | 400,00 | -400,00 | 0,00 | 400,00 | -400,00 |
| 1/840000/592000 | Dotierung von Rückstellungen für Jubiläumszuwendungen | 2214 | | | 621,12 | 500,00 | 121,12 | 0,00 | 0,00 | 0,00 |
| 1/840000/593000 | Dotierung von Rückstellungen für nicht konsumierte Urlaube | 2214 | | | 536,16 | 0,00 | 536,16 | 0,00 | 0,00 | 0,00 |
| 1/840000/593100 | Dotierung von Rückstellungen für nicht konsumierte Zeitguthaben | 2214 | | | 250,81 | 0,00 | 250,81 | 0,00 | 0,00 | 0,00 |
| 1/840000/600100 | Energiebezüge Strom | 2222 | 3222 | 24 | 1 092,42 | 2 300,00 | -1 207,58 | 1 092,42 | 2 300,00 | -1 207,58 |
| 1/840000/600300 | Energiebezüge Fernwärme | 2222 | 3222 | 24 | 10 863,85 | 10 800,00 | 63,85 | 12 737,56 | 10 800,00 | 1 937,56 |

| | | MVAG MVAG VCQU | | | Ergebnisrechnung | | | Finanzierungsrechnung | | |
|---------------------------|---|----------------|------|----|--------------------|--------------------|-------------------|-----------------------|--------------------|-------------------|
| | | EH | FH | | RA 2023 | VA 2023 | RA - VA | RA 2023 | VA 2023 | RA - VA |
| 1/840000/610000 | Instandhaltung von Grund und Boden | 2224 | 3224 | 24 | 5 978,43 | 8 200,00 | -2 221,57 | 5 978,43 | 8 200,00 | -2 221,57 |
| 1/840000/614000 | Instandhaltung von Gebäuden | 2224 | 3224 | 24 | 576,27 | 2 100,00 | -1 523,73 | 576,27 | 2 100,00 | -1 523,73 |
| 1/840000/618100 | Instandhaltung und Wartung EDV (Hardware/Software) | 2224 | 3224 | 24 | 2 151,64 | 2 700,00 | -548,36 | 2 035,41 | 2 700,00 | -664,59 |
| 1/840000/618110 | Instandh.u.Wartung Kommunal/Verwaltungssoftware | 2224 | 3224 | 24 | 2 254,46 | 2 600,00 | -345,54 | 2 254,02 | 2 600,00 | -345,98 |
| 1/840000/631000 | Telekommunikationsdienste | 2222 | 3222 | 24 | 357,20 | 300,00 | 57,20 | 345,20 | 300,00 | 45,20 |
| 1/840000/670000 | Versicherungen | 2222 | 3222 | 24 | 1 688,02 | 4 100,00 | -2 411,98 | 1 691,72 | 4 100,00 | -2 408,28 |
| 1/840000/680200 | Planmäßige Abschreibung - Grundstückseinrichtungen und Infrastruktur | 2226 | | | 1 319,48 | 1 300,00 | 19,48 | 0,00 | 0,00 | 0,00 |
| 1/840000/680300 | Planmäßige Abschreibung - Gebäude und Bauten | 2226 | | | 11 009,36 | 11 000,00 | 9,36 | 0,00 | 0,00 | 0,00 |
| 1/840000/680700 | Planmäßige Abschreibung - Amts-, Betriebs- und Geschäftsausstattung | 2226 | | | 1 467,37 | 1 300,00 | 167,37 | 0,00 | 0,00 | 0,00 |
| 1/840000/683000 | Abgang/Verluste von Sachanlagen und immateriellen Vermögenswerten | 2226 | | | 154 117,00 | 154 100,00 | 17,00 | 0,00 | 0,00 | 0,00 |
| 1/840000/698000 | Sonstige Wertberichtigungen / Bestandsminderungen am kurzfristigen und langfristigen Vermögen | 2226 | | | 293 740,61 | 293 800,00 | -59,39 | 0,00 | 0,00 | 0,00 |
| 1/840000/700010 | Miete Druck-u.Kopiergeräte | 2223 | 3223 | 24 | 59,22 | 100,00 | -40,78 | 59,22 | 100,00 | -40,78 |
| 1/840000/710000 | Öffentliche Abgaben | 2225 | 3225 | 24 | 18 241,21 | 73 600,00 | -55 358,79 | 18 241,21 | 73 600,00 | -55 358,79 |
| 1/840000/711000 | Gebühren für die Benützung von Gemeindefeinrichtungen und -anlagen | 2225 | 3225 | 24 | 7 248,21 | 6 700,00 | 548,21 | 7 248,21 | 6 700,00 | 548,21 |
| 1/840000/720109 | Kostenbeiträge Wihof Arbeiter | 2225 | 3225 | 24 | 3 846,50 | 8 100,00 | -4 253,50 | 3 846,50 | 8 100,00 | -4 253,50 |
| 1/840000/720209 | Kostenbeiträge Wihof KFZ, Geräte, Mat. | 2225 | 3225 | 24 | 2 223,15 | 1 600,00 | 623,15 | 2 223,15 | 1 600,00 | 623,15 |
| 1/840000/724000 | Reisegebühren | 2225 | 3225 | 24 | 189,96 | 900,00 | -710,04 | 189,96 | 900,00 | -710,04 |
| 1/840000/728000 | Entgelte für sonstige Leistungen | 2225 | 3225 | 24 | 629,40 | 3 400,00 | -2 770,60 | 629,40 | 3 400,00 | -2 770,60 |
| 1/840000/777000 | Kapitaltransfers an private Organisationen ohne Erwerbszweck | 2234 | | 44 | 30 000,00 | 30 000,00 | 0,00 | 0,00 | 0,00 | 0,00 |
| SU 22 / 32 | Summe Aufwendungen / Auszahlungen operative Gebarung | | | | 652 686,41 | 723 400,00 | -70 713,59 | 161 386,71 | 231 400,00 | -70 013,29 |
| SA 0 / SA 1 | (0) Nettoergebnis (21 - 22) / (1) Geldfluss operative Gebarung (31 - 32) | | | | -44 398,41 | -155 600,00 | 111 201,59 | -47 691,73 | -144 400,00 | 96 708,27 |
| 2/840000/894000 | Entnahmen von zweckgebundenen Haushaltsrücklagen | 2301 | | | 30 000,00 | 30 000,00 | 0,00 | 0,00 | 0,00 | 0,00 |
| 1/840000/794000 | Zuweisung an zweckgebundene Haushaltsrücklagen | 2401 | | | 228 035,14 | 360 700,00 | 132 664,86 | 0,00 | 0,00 | 0,00 |
| SU 23 | Summe Haushaltsrücklagen | | | | -198 035,14 | -330 700,00 | 132 664,86 | 0,00 | 0,00 | 0,00 |
| SA00 | Nettoergebnis nach Zuw./Entn. Haushaltsrücklagen (Saldo 0 +/- SU23) | | | | -242 433,55 | -486 300,00 | 243 866,45 | | | |
| Investive Gebarung | | | | | | | | | | |
| 2/840000/307000 | Kapitaltransfers von privaten Haushalten und privaten Organisationen ohne Erwerbszweck und andere | | 3334 | 34 | 0,00 | 0,00 | 0,00 | 10,00 | 0,00 | 10,00 |

| | | MVAG | | | Ergebnisrechnung | | | Finanzierungsrechnung | | |
|-------------------------------|---|------|------|------|-------------------|-------------------|------------------|-----------------------|-------------------|------------------|
| | | EH | FH | VCQU | RA 2023 | VA 2023 | RA - VA | RA 2023 | VA 2023 | RA - VA |
| 2/840000/801000 | Veräußerungen von Grundstücken und Grundstückseinrichtungen | | 3312 | 30 | 0,00 | 0,00 | 0,00 | 473 000,00 | 473 000,00 | 0,00 |
| SU 33 | Summe Einzahlungen investive Gebarung | | | | | | | 473 010,00 | 473 000,00 | 10,00 |
| 1/840000/001000 | Unbebaute Grundstücke | | 3412 | 40 | 0,00 | 0,00 | 0,00 | 10,00 | 0,00 | 10,00 |
| 1/840000/042000 | Amts-, Betriebs- und Geschäftsausstattung | | 3415 | 41 | 0,00 | 0,00 | 0,00 | 0,00 | 1 900,00 | -1 900,00 |
| 1/840000/777000 | Kapitaltransfers an private Organisationen ohne Erwerbszweck | | 3434 | 44 | 0,00 | 0,00 | 0,00 | 30 000,00 | 30 000,00 | 0,00 |
| SU 34 | Summe Auszahlungen investive Gebarung | | | | | | | 30 010,00 | 31 900,00 | -1 890,00 |
| SA2 | Saldo (2) Geldfluss aus der Investiven Gebarung (33 – 34) | | | | | | | 443 000,00 | 441 100,00 | 1 900,00 |
| SA3 | Saldo (3) Nettofinanzierungssaldo (Saldo 1 + Saldo 2) | | | | | | | 395 308,27 | 296 700,00 | 98 608,27 |
| Finanzierungstätigkeit | | | | | | | | | | |
| SU 35 | Summe Einzahlungen aus der Finanzierungstätigkeit | | | | | | | 0,00 | 0,00 | 0,00 |
| SU 36 | Summe Auszahlungen aus der Finanzierungstätigkeit | | | | | | | 0,00 | 0,00 | 0,00 |
| SA4 | Saldo (4) Geldfluss aus der Finanzierungstätigkeit (35 – 36) | | | | | | | 0,00 | 0,00 | 0,00 |
| SA5 | Saldo (5) Geldfluss aus der voranschlagswirksamen Gebarung (Saldo 3 + Saldo 4) | | | | | | | 395 308,27 | 296 700,00 | 98 608,27 |
| 846 | Wohn- und Geschäftsgebäude (soweit nicht bei 853) | | | | | | | | | |
| 846100 | Schloß Porcia | | | | | | | | | |
| Operative Gebarung | | | | | | | | | | |
| 2/846100/811000 | Einnahmen aus Vermietung und Verpachtung | 2115 | 3115 | 14 | 108 423,32 | 80 000,00 | 28 423,32 | 110 815,01 | 80 000,00 | 30 815,01 |
| 2/846100/811020 | Einnahmen aus Vermietung Heizkosten 20% Ust. | 2115 | 3115 | 14 | 6 398,97 | 6 000,00 | 398,97 | 6 398,97 | 6 000,00 | 398,97 |
| 2/846100/811050 | Leihgebühr WC-Container und Sängerstufen | 2115 | 3115 | 14 | 666,70 | 1 000,00 | -333,30 | 666,70 | 1 000,00 | -333,30 |
| 2/846100/813000 | Erträge aus der Auflösung von Investitionszuschüssen (Kapitaltransfers) | 2127 | | | 1 378,14 | 1 400,00 | -21,86 | 0,00 | 0,00 | 0,00 |
| 2/846100/817200 | Erträge aus der Auflösung von sonstigen Rückstellungen - nicht konsum. Urlaube | 2117 | | | 116,60 | 0,00 | 116,60 | 0,00 | 0,00 | 0,00 |
| 2/846100/817210 | Erträge aus der Auflösung von sonstigen Rückstellungen - Zeitguthaben | 2117 | | | 3,14 | 0,00 | 3,14 | 0,00 | 0,00 | 0,00 |
| 2/846100/817400 | Erträge aus der Auflösung von sonstigen Rückstellungen - Abfertigungen | 2117 | | | 2 402,60 | 2 300,00 | 102,60 | 0,00 | 0,00 | 0,00 |
| 2/846100/817500 | Erträge aus der Auflösung von sonstigen Rückstellungen - Jubiläumswendungen | 2117 | | | 14 059,61 | 14 100,00 | -40,39 | 0,00 | 0,00 | 0,00 |
| 2/846100/829000 | Sonstige Einnahmen | 2116 | 3116 | 18 | 9 294,20 | 7 400,00 | 1 894,20 | 11 091,92 | 7 400,00 | 3 691,92 |
| SU 21 / 31 | Summe Erträge / Einzahlungen operative Gebarung | | | | 142 743,28 | 112 200,00 | 30 543,28 | 128 972,60 | 94 400,00 | 34 572,60 |
| 1/846100/400000 | Geringwertige Wirtschaftsgüter des Anlagevermögens | 2221 | 3221 | 23 | 1 881,26 | 1 100,00 | 781,26 | 2 888,73 | 2 100,00 | 788,73 |
| 1/846100/454000 | Reinigungsmittel | 2221 | 3221 | 23 | 851,28 | 1 400,00 | -548,72 | 851,28 | 1 400,00 | -548,72 |

| | | MVAG | | | Ergebnisrechnung | | | Finanzierungsrechnung | | |
|-----------------|---|------|------|------|------------------|-----------|------------|-----------------------|-----------|------------|
| | | EH | FH | VCQU | RA 2023 | VA 2023 | RA - VA | RA 2023 | VA 2023 | RA - VA |
| 1/846100/459000 | Sonstige Verbrauchsgüter | 2221 | 3221 | 23 | 3 010,45 | 2 100,00 | 910,45 | 2 670,45 | 2 100,00 | 570,45 |
| 1/846100/511000 | Geldbezüge für Vertragsbedienstete der Besoldungsgruppe II | 2211 | 3211 | 20 | 48 916,64 | 49 000,00 | -83,36 | 48 916,64 | 49 000,00 | -83,36 |
| 1/846100/563000 | Sonstige Aufwandsentschädigungen | 2213 | 3213 | 20 | 780,60 | 900,00 | -119,40 | 780,60 | 900,00 | -119,40 |
| 1/846100/565000 | Mehrleistungsvergütungen | 2211 | 3211 | 20 | 10 633,92 | 10 600,00 | 33,92 | 10 633,92 | 10 600,00 | 33,92 |
| 1/846100/566000 | Zuwendungen aus Anlass von Dienstjubiläen | 2212 | 3212 | 20 | 13 036,36 | 0,00 | 13 036,36 | 0,00 | 0,00 | 0,00 |
| 1/846100/569000 | Sonstige Nebengebühren | 2211 | 3211 | 20 | 303,72 | 300,00 | 3,72 | 303,72 | 300,00 | 3,72 |
| 1/846100/580000 | Dienstgeberbeiträge zum Ausgleichsfonds für Familienbeihilfen | 2212 | 3212 | 20 | 1 351,96 | 1 400,00 | -48,04 | 1 351,96 | 1 400,00 | -48,04 |
| 1/846100/582000 | Sonstige Dienstgeberbeiträge zur sozialen Sicherheit | 2212 | 3212 | 20 | 12 414,43 | 12 400,00 | 14,43 | 12 414,43 | 12 400,00 | 14,43 |
| 1/846100/588000 | Kommunalsteuer | 2212 | 3212 | 20 | 1 835,91 | 1 800,00 | 35,91 | 1 835,91 | 1 800,00 | 35,91 |
| 1/846100/590000 | Freiwillige Sozialleistungen | 2212 | 3212 | 20 | 50,00 | 100,00 | -50,00 | 50,00 | 100,00 | -50,00 |
| 1/846100/591000 | Dotierung von Rückstellungen für Abfertigungen | 2214 | | | 173,30 | 200,00 | -26,70 | 0,00 | 0,00 | 0,00 |
| 1/846100/593000 | Dotierung von Rückstellungen für nicht konsumierte Urlaube | 2214 | | | 1 634,27 | 0,00 | 1 634,27 | 0,00 | 0,00 | 0,00 |
| 1/846100/600100 | Energiebezüge Strom | 2222 | 3222 | 24 | 26 585,81 | 21 800,00 | 4 785,81 | 26 585,81 | 21 800,00 | 4 785,81 |
| 1/846100/600110 | Energiebezüge Strom für Heizungsanlagen | 2222 | 3222 | 24 | 13 966,16 | 15 400,00 | -1 433,84 | 13 966,16 | 15 400,00 | -1 433,84 |
| 1/846100/600200 | Strom für Gasheizung | 2222 | 3222 | 24 | 0,00 | 700,00 | -700,00 | 0,00 | 700,00 | -700,00 |
| 1/846100/600300 | Energiebezüge Fernwärme | 2222 | 3222 | 24 | 38 863,14 | 41 500,00 | -2 636,86 | 33 277,41 | 41 500,00 | -8 222,59 |
| 1/846100/614000 | Instandhaltung von Gebäuden | 2224 | 3224 | 24 | 56 072,17 | 92 500,00 | -36 427,83 | 56 314,49 | 92 500,00 | -36 185,51 |
| 1/846100/614100 | Instandhaltung Lift | 2224 | 3224 | 24 | 2 764,81 | 4 200,00 | -1 435,19 | 2 764,81 | 4 200,00 | -1 435,19 |
| 1/846100/614200 | Instandhaltung der Heizungsanlage | 2224 | 3224 | 24 | 1 864,69 | 1 100,00 | 764,69 | 1 864,69 | 1 100,00 | 764,69 |
| 1/846100/614400 | Wartung Alarmanlage | 2224 | 3224 | 24 | 2 287,11 | 13 200,00 | -10 912,89 | 2 287,11 | 13 200,00 | -10 912,89 |
| 1/846100/614500 | Wartung Schlossüberdachung | 2224 | 3224 | 24 | 3 472,20 | 2 200,00 | 1 272,20 | 3 472,20 | 2 200,00 | 1 272,20 |
| 1/846100/618000 | Instandhaltung von sonstigen Anlagen (Ausstattung) | 2224 | 3224 | 24 | 14 001,01 | 8 200,00 | 5 801,01 | 14 332,68 | 8 500,00 | 5 832,68 |
| 1/846100/631000 | Telekommunikationsdienste | 2222 | 3222 | 24 | 505,98 | 500,00 | 5,98 | 505,98 | 500,00 | 5,98 |
| 1/846100/631010 | Telekommunikationsdienste (Brandmeldeanlage) | 2222 | 3222 | 24 | 11 866,44 | 12 900,00 | -1 033,56 | 11 866,44 | 12 900,00 | -1 033,56 |
| 1/846100/670000 | Versicherungen | 2222 | 3222 | 24 | 16 719,59 | 13 300,00 | 3 419,59 | 16 721,64 | 13 300,00 | 3 421,64 |
| 1/846100/680700 | Planmäßige Abschreibung - Amts-, Betriebs- und Geschäftsausstattung | 2226 | | | 8 465,90 | 6 600,00 | 1 865,90 | 0,00 | 0,00 | 0,00 |
| 1/846100/683000 | Verluste aus dem Abgang von Sachanlagen und immateriellen Vermögenswerten | 2226 | | | 204,17 | 0,00 | 204,17 | 0,00 | 0,00 | 0,00 |
| 1/846100/700000 | Miet- und Pachtaufwand | 2223 | 3223 | 24 | 11 296,00 | 11 300,00 | -4,00 | 11 296,00 | 11 300,00 | -4,00 |
| 1/846100/710000 | Öffentliche Abgaben | 2225 | 3225 | 24 | 450,60 | 500,00 | -49,40 | 450,60 | 500,00 | -49,40 |

| | | MVAG | | | Ergebnisrechnung | | | Finanzierungsrechnung | | |
|-------------------------------|---|------|------|------|--------------------|--------------------|-------------------|-----------------------|--------------------|-------------------|
| | | EH | FH | VCQU | RA 2023 | VA 2023 | RA - VA | RA 2023 | VA 2023 | RA - VA |
| 1/846100/711000 | Gebühren für die Benützung von Gemeindeeinrichtungen und -anlagen | 2225 | 3225 | 24 | 13 374,53 | 12 800,00 | 574,53 | 13 374,53 | 12 800,00 | 574,53 |
| 1/846100/720109 | Kostenbeiträge Wihof Arbeiter | 2225 | 3225 | 24 | 490,00 | 5 000,00 | -4 510,00 | 490,00 | 5 000,00 | -4 510,00 |
| 1/846100/720209 | Kostenbeiträge Wihof KFZ, Geräte, Mat. | 2225 | 3225 | 24 | 128,83 | 800,00 | -671,17 | 128,83 | 800,00 | -671,17 |
| 1/846100/720309 | Interne Leistungsverr.Personalkosten | 2225 | 3225 | 24 | 1 872,51 | 3 100,00 | -1 227,49 | 1 872,51 | 3 100,00 | -1 227,49 |
| 1/846100/720409 | Interne Leistungsverr.Sachkosten Zentralamt | 2225 | 3225 | 24 | 0,00 | 1 300,00 | -1 300,00 | 0,00 | 1 300,00 | -1 300,00 |
| 1/846100/720509 | Interne Leistungsverrechnung Organkosten GR | 2225 | 3225 | 24 | 427,83 | 1 500,00 | -1 072,17 | 427,83 | 1 500,00 | -1 072,17 |
| 1/846100/724000 | Reisegebühren | 2225 | 3225 | 24 | 564,48 | 400,00 | 164,48 | 564,48 | 400,00 | 164,48 |
| 1/846100/728000 | Entgelte für sonstige Leistungen | 2225 | 3225 | 24 | 391,88 | 1 100,00 | -708,12 | 363,73 | 1 100,00 | -736,27 |
| 1/846100/728100 | Sonstige Ausgaben (Reinigung) | 2225 | 3225 | 24 | 17 536,50 | 15 600,00 | 1 936,50 | 14 961,92 | 15 600,00 | -638,08 |
| SU 22 / 32 | Summe Aufwendungen / Auszahlungen operative Gebarung | | | | 341 046,44 | 368 800,00 | -27 753,56 | 310 587,49 | 363 300,00 | -52 712,51 |
| SA 0 / SA 1 | (0) Nettoergebnis (21 - 22) / (1) Geldfluss operative Gebarung (31 - 32) | | | | -198 303,16 | -256 600,00 | 58 296,84 | -181 614,89 | -268 900,00 | 87 285,11 |
| SU 23 | Summe Haushaltsrücklagen | | | | 0,00 | 0,00 | 0,00 | 0,00 | 0,00 | 0,00 |
| SA00 | Nettoergebnis nach Zuw./Entn. Haushaltsrücklagen (Saldo 0 +/- SU23) | | | | -198 303,16 | -256 600,00 | 58 296,84 | | | |
| Investive Gebarung | | | | | | | | | | |
| SU 33 | Summe Einzahlungen investive Gebarung | | | | | | | 0,00 | 0,00 | 0,00 |
| 1/846100/042000 | Amts-, Betriebs- und Geschäftsausstattung | | 3415 | 41 | 0,00 | 0,00 | 0,00 | 4 047,33 | 1 400,00 | 2 647,33 |
| SU 34 | Summe Auszahlungen investive Gebarung | | | | | | | 4 047,33 | 1 400,00 | 2 647,33 |
| SA2 | Saldo (2) Geldfluss aus der Investiven Gebarung (33 - 34) | | | | | | | -4 047,33 | -1 400,00 | -2 647,33 |
| SA3 | Saldo (3) Nettofinanzierungssaldo (Saldo 1 + Saldo 2) | | | | | | | -185 662,22 | -270 300,00 | 84 637,78 |
| Finanzierungstätigkeit | | | | | | | | | | |
| SU 35 | Summe Einzahlungen aus der Finanzierungstätigkeit | | | | | | | 0,00 | 0,00 | 0,00 |
| SU 36 | Summe Auszahlungen aus der Finanzierungstätigkeit | | | | | | | 0,00 | 0,00 | 0,00 |
| SA4 | Saldo (4) Geldfluss aus der Finanzierungstätigkeit (35 - 36) | | | | | | | 0,00 | 0,00 | 0,00 |
| SA5 | Saldo (5) Geldfluss aus der voranschlagswirksamen Gebarung (Saldo 3 + Saldo 4) | | | | | | | -185 662,22 | -270 300,00 | 84 637,78 |
| 846200 | Mehrzweckhaus Rothenthurn | | | | | | | | | |
| Operative Gebarung | | | | | | | | | | |
| 2/846200/811000 | Einnahmen aus Vermietung und Verpachtung | 2115 | 3115 | 14 | 5 746,00 | 1 500,00 | 4 246,00 | 5 543,00 | 1 500,00 | 4 043,00 |
| 2/846200/813000 | Erträge aus der Auflösung von Investitionszuschüssen (Kapitaltransfers) | 2127 | | | 6 885,62 | 5 600,00 | 1 285,62 | 0,00 | 0,00 | 0,00 |
| 2/846200/817200 | Erträge aus der Auflösung von sonstigen Rückstellungen - nicht konsum.Urlaube | 2117 | | | 281,85 | 0,00 | 281,85 | 0,00 | 0,00 | 0,00 |
| 2/846200/817210 | Erträge aus der Auflösung von sonstigen Rückstellungen - Zeitguthaben | 2117 | | | 35,90 | 0,00 | 35,90 | 0,00 | 0,00 | 0,00 |

| | | MVAG | | | Ergebnisrechnung | | | Finanzierungsrechnung | | |
|-------------------|---|------|------|------|------------------|------------------|------------------|-----------------------|-----------------|------------------|
| | | EH | FH | VCQU | RA 2023 | VA 2023 | RA - VA | RA 2023 | VA 2023 | RA - VA |
| 2/846200/817500 | Erträge aus der Auflösung von sonstigen Rückstellungen - Jubiläumszuwendungen | 2117 | | | 585,20 | 2 200,00 | -1 614,80 | 0,00 | 0,00 | 0,00 |
| 2/846200/860000 | Transfers von Bund, Bundesfonds und Bundeskammern | 2121 | 3121 | 15 | 0,00 | 8 000,00 | -8 000,00 | 0,00 | 8 000,00 | -8 000,00 |
| SU 21 / 31 | Summe Erträge / Einzahlungen operative Gebarung | | | | 13 534,57 | 17 300,00 | -3 765,43 | 5 543,00 | 9 500,00 | -3 957,00 |
| 1/846200/400000 | Geringwertige Wirtschaftsgüter des Anlagevermögens | 2221 | 3221 | 23 | 0,00 | 500,00 | -500,00 | 0,00 | 500,00 | -500,00 |
| 1/846200/454000 | Reinigungsmittel | 2221 | 3221 | 23 | 0,00 | 300,00 | -300,00 | 0,00 | 300,00 | -300,00 |
| 1/846200/459000 | Sonstige Verbrauchsgüter | 2221 | 3221 | 23 | 704,94 | 300,00 | 404,94 | 704,94 | 300,00 | 404,94 |
| 1/846200/511000 | Geldbezüge für Vertragsbedienstete der Besoldungsgruppe II | 2211 | 3211 | 20 | 25 484,16 | 25 600,00 | -115,84 | 25 484,16 | 25 600,00 | -115,84 |
| 1/846200/565000 | Mehrleistungsvergütungen | 2211 | 3211 | 20 | 929,88 | 1 000,00 | -70,12 | 929,88 | 1 000,00 | -70,12 |
| 1/846200/569000 | Sonstige Nebengebühren | 2211 | 3211 | 20 | 473,15 | 600,00 | -126,85 | 473,15 | 600,00 | -126,85 |
| 1/846200/580000 | Dienstgeberbeiträge zum Ausgleichsfonds für Familienbeihilfen | 2212 | 3212 | 20 | 996,73 | 1 000,00 | -3,27 | 996,73 | 1 000,00 | -3,27 |
| 1/846200/582000 | Sonstige Dienstgeberbeiträge zur sozialen Sicherheit | 2212 | 3212 | 20 | 5 757,30 | 5 900,00 | -142,70 | 5 757,30 | 5 900,00 | -142,70 |
| 1/846200/582300 | Sonstige Dienstgeberbeiträge zur sozialen Sicherheit | 2212 | 3212 | 20 | 162,61 | 300,00 | -137,39 | 162,61 | 300,00 | -137,39 |
| 1/846200/588000 | Kommunalsteuer | 2212 | 3212 | 20 | 808,14 | 1 000,00 | -191,86 | 808,14 | 1 000,00 | -191,86 |
| 1/846200/590000 | Freiwillige Sozialleistungen | 2212 | 3212 | 20 | 50,00 | 100,00 | -50,00 | 50,00 | 100,00 | -50,00 |
| 1/846200/593000 | Dotierung von Rückstellungen für nicht konsumierte Urlaube | 2214 | | | 458,50 | 0,00 | 458,50 | 0,00 | 0,00 | 0,00 |
| 1/846200/593100 | Dotierung von Rückstellungen für nicht konsumierte Zeitguthaben | 2214 | | | 530,46 | 0,00 | 530,46 | 0,00 | 0,00 | 0,00 |
| 1/846200/600100 | Energiebezüge Strom | 2222 | 3222 | 24 | 8 821,22 | 9 600,00 | -778,78 | 8 821,22 | 9 600,00 | -778,78 |
| 1/846200/614000 | Instandhaltung von Gebäuden | 2224 | 3224 | 24 | 4 085,47 | 8 000,00 | -3 914,53 | 4 144,10 | 8 000,00 | -3 855,90 |
| 1/846200/631000 | Telekommunikationsdienste | 2222 | 3222 | 24 | 98,37 | 100,00 | -1,63 | 98,37 | 100,00 | -1,63 |
| 1/846200/670000 | Versicherungen | 2222 | 3222 | 24 | 1 868,63 | 2 200,00 | -331,37 | 1 870,13 | 2 200,00 | -329,87 |
| 1/846200/680200 | Planmäßige Abschreibung - Grundstückseinrichtungen und Infrastruktur | 2226 | | | 128,60 | 100,00 | 28,60 | 0,00 | 0,00 | 0,00 |
| 1/846200/680300 | Planmäßige Abschreibung - Gebäude und Bauten | 2226 | | | 20 763,41 | 18 300,00 | 2 463,41 | 0,00 | 0,00 | 0,00 |
| 1/846200/680700 | Planmäßige Abschreibung - Amts-, Betriebs- und Geschäftsausstattung | 2226 | | | 607,84 | 300,00 | 307,84 | 0,00 | 0,00 | 0,00 |
| 1/846200/700000 | Miet- und Pachtaufwand | 2223 | 3223 | 24 | 12 190,00 | 10 500,00 | 1 690,00 | 12 190,00 | 10 500,00 | 1 690,00 |
| 1/846200/711000 | Gebühren für die Benützung von Gemeindevorrichtungen und -anlagen | 2225 | 3225 | 24 | 1 469,68 | 1 800,00 | -330,32 | 1 469,68 | 1 800,00 | -330,32 |
| 1/846200/720109 | Kostenbeiträge Wihof Arbeiter | 2225 | 3225 | 24 | 808,50 | 1 000,00 | -191,50 | 808,50 | 1 000,00 | -191,50 |
| 1/846200/720209 | Kostenbeiträge Wihof KFZ, Geräte, Mat. | 2225 | 3225 | 24 | 119,84 | 200,00 | -80,16 | 119,84 | 200,00 | -80,16 |
| 1/846200/724000 | Reisegebühren | 2225 | 3225 | 24 | 1 132,62 | 1 000,00 | 132,62 | 1 132,62 | 1 000,00 | 132,62 |

| | | MVAG MVAG VCQU | | | Ergebnisrechnung | | | Finanzierungsrechnung | | |
|-------------------------------|---|----------------|------|------|-------------------|-------------------|-------------------|-----------------------|-------------------|-------------------|
| | | EH | FH | | RA 2023 | VA 2023 | RA - VA | RA 2023 | VA 2023 | RA - VA |
| 1/846200/728000 | Entgelte für sonstige Leistungen | 2225 | 3225 | 24 | 391,88 | 600,00 | -208,12 | 363,73 | 600,00 | -236,27 |
| SU 22 / 32 | Summe Aufwendungen / Auszahlungen operative Gebarung | | | | 88 841,93 | 90 300,00 | -1 458,07 | 66 385,10 | 71 600,00 | -5 214,90 |
| SA 0 / SA 1 | (0) Nettoergebnis (21 - 22) / (1) Geldfluss operative Gebarung (31 - 32) | | | | -75 307,36 | -73 000,00 | -2 307,36 | -60 842,10 | -62 100,00 | 1 257,90 |
| SU 23 | Summe Haushaltsrücklagen | | | | 0,00 | 0,00 | 0,00 | 0,00 | 0,00 | 0,00 |
| SA00 | Nettoergebnis nach Zuw./Entn. Haushaltsrücklagen (Saldo 0 +/- SU23) | | | | -75 307,36 | -73 000,00 | -2 307,36 | | | |
| Investive Gebarung | | | | | | | | | | |
| SU 33 | Summe Einzahlungen investive Gebarung | | | | | | | 0,00 | 0,00 | 0,00 |
| 1/846200/042000 | Amts-, Betriebs- und Geschäftsausstattung | | 3415 | 41 | 0,00 | 0,00 | 0,00 | 780,00 | 1 700,00 | -920,00 |
| SU 34 | Summe Auszahlungen investive Gebarung | | | | | | | 780,00 | 1 700,00 | -920,00 |
| SA2 | Saldo (2) Geldfluss aus der Investiven Gebarung (33 - 34) | | | | | | | -780,00 | -1 700,00 | 920,00 |
| SA3 | Saldo (3) Nettofinanzierungssaldo (Saldo 1 + Saldo 2) | | | | | | | -61 622,10 | -63 800,00 | 2 177,90 |
| Finanzierungstätigkeit | | | | | | | | | | |
| SU 35 | Summe Einzahlungen aus der Finanzierungstätigkeit | | | | | | | 0,00 | 0,00 | 0,00 |
| SU 36 | Summe Auszahlungen aus der Finanzierungstätigkeit | | | | | | | 0,00 | 0,00 | 0,00 |
| SA4 | Saldo (4) Geldfluss aus der Finanzierungstätigkeit (35 - 36) | | | | | | | 0,00 | 0,00 | 0,00 |
| SA5 | Saldo (5) Geldfluss aus der voranschlagswirksamen Gebarung (Saldo 3 + Saldo 4) | | | | | | | -61 622,10 | -63 800,00 | 2 177,90 |
| 846201 | MZH Rothenthurn Pelletsheizungsanlage | | | | | | | | | |
| Operative Gebarung | | | | | | | | | | |
| SU 21 / 31 | Summe Erträge / Einzahlungen operative Gebarung | | | | 0,00 | 0,00 | 0,00 | 0,00 | 0,00 | 0,00 |
| SU 22 / 32 | Summe Aufwendungen / Auszahlungen operative Gebarung | | | | 0,00 | 0,00 | 0,00 | 0,00 | 0,00 | 0,00 |
| SA 0 / SA 1 | (0) Nettoergebnis (21 - 22) / (1) Geldfluss operative Gebarung (31 - 32) | | | | 0,00 | 0,00 | 0,00 | 0,00 | 0,00 | 0,00 |
| 6/846201/894000 | Entnahmen von zweckgebundenen Haushaltsrücklagen | 2301 | | 2 | 37 570,50 | 57 500,00 | -19 929,50 | 0,00 | 0,00 | 0,00 |
| SU 23 | Summe Haushaltsrücklagen | | | | 37 570,50 | 57 500,00 | -19 929,50 | 0,00 | 0,00 | 0,00 |
| SA00 | Nettoergebnis nach Zuw./Entn. Haushaltsrücklagen (Saldo 0 +/- SU23) | | | | 37 570,50 | 57 500,00 | -19 929,50 | | | |
| Investive Gebarung | | | | | | | | | | |
| 6/846201/300000 | Kapitaltransfers von Bund, Bundesfonds und Bundeskammern (KIG) | | 3331 | 2 33 | 0,00 | 0,00 | 0,00 | 45 000,00 | 57 500,00 | -12 500,00 |
| SU 33 | Summe Einzahlungen investive Gebarung | | | | | | | 45 000,00 | 57 500,00 | -12 500,00 |
| 5/846201/010000 | Gebäude und Bauten (Pelletsheizungsanlage) | | 3413 | 2 40 | 0,00 | 0,00 | 0,00 | 75 073,54 | 115 000,00 | -39 926,46 |
| SU 34 | Summe Auszahlungen investive Gebarung | | | | | | | 75 073,54 | 115 000,00 | -39 926,46 |
| SA2 | Saldo (2) Geldfluss aus der Investiven Gebarung (33 - 34) | | | | | | | -30 073,54 | -57 500,00 | 27 426,46 |
| SA3 | Saldo (3) Nettofinanzierungssaldo (Saldo 1 + Saldo 2) | | | | | | | -30 073,54 | -57 500,00 | 27 426,46 |
| Finanzierungstätigkeit | | | | | | | | | | |
| SU 35 | Summe Einzahlungen aus der Finanzierungstätigkeit | | | | | | | 0,00 | 0,00 | 0,00 |
| SU 36 | Summe Auszahlungen aus der Finanzierungstätigkeit | | | | | | | 0,00 | 0,00 | 0,00 |

| | | MVAG | | | Ergebnisrechnung | | | Finanzierungsrechnung | | |
|---------------------------|---|------|------|------|------------------|------------------|------------------|-----------------------|-------------------|------------------|
| | | EH | FH | VCQU | RA 2023 | VA 2023 | RA - VA | RA 2023 | VA 2023 | RA - VA |
| SA4 | Saldo (4) Geldfluss aus der Finanzierungstätigkeit (35 – 36) | | | | | | | 0,00 | 0,00 | 0,00 |
| SA5 | Saldo (5) Geldfluss aus der voranschlagswirksamen Gebarung (Saldo 3 + Saldo 4) | | | | | | | -30 073,54 | -57 500,00 | 27 426,46 |
| 846300 | Stadtsaal Spittal/Drau | | | | | | | | | |
| Operative Gebarung | | | | | | | | | | |
| 2/846300/811000 | Einnahmen aus Vermietung und Verpachtung | 2115 | 3115 | 14 | 37 331,20 | 25 000,00 | 12 331,20 | 38 867,26 | 25 000,00 | 13 867,26 |
| 2/846300/817200 | Erträge aus der Auflösung von sonstigen Rückstellungen - nicht konsum.Urlaube | 2117 | | | 798,11 | 0,00 | 798,11 | 0,00 | 0,00 | 0,00 |
| 2/846300/829000 | Sonstige Einnahmen | 2116 | 3116 | 18 | 0,00 | 500,00 | -500,00 | 0,00 | 500,00 | -500,00 |
| SU 21 / 31 | Summe Erträge / Einzahlungen operative Gebarung | | | | 38 129,31 | 25 500,00 | 12 629,31 | 38 867,26 | 25 500,00 | 13 367,26 |
| 1/846300/400000 | Geringwertige Wirtschaftsgüter des Anlagevermögens | 2221 | 3221 | 23 | 210,78 | 400,00 | -189,22 | 210,78 | 400,00 | -189,22 |
| 1/846300/454000 | Reinigungsmittel | 2221 | 3221 | 23 | 0,00 | 800,00 | -800,00 | 0,00 | 800,00 | -800,00 |
| 1/846300/459000 | Sonstige Verbrauchsgüter | 2221 | 3221 | 23 | 374,51 | 600,00 | -225,49 | 485,81 | 700,00 | -214,19 |
| 1/846300/510000 | Geldbezüge der Vertragsbediensteten der Verwaltung | 2211 | 3211 | 20 | 36 557,43 | 36 700,00 | -142,57 | 36 557,43 | 36 700,00 | -142,57 |
| 1/846300/565000 | Mehrleistungsvergütungen | 2211 | 3211 | 20 | 1 620,00 | 1 600,00 | 20,00 | 1 620,00 | 1 600,00 | 20,00 |
| 1/846300/582000 | Sonstige Dienstgeberbeiträge zur sozialen Sicherheit | 2212 | 3212 | 20 | 8 165,13 | 8 300,00 | -134,87 | 8 165,13 | 8 300,00 | -134,87 |
| 1/846300/582300 | Sonstige Dienstgeberbeiträge zur sozialen Sicherheit | 2212 | 3212 | 20 | 381,76 | 500,00 | -118,24 | 381,76 | 500,00 | -118,24 |
| 1/846300/588000 | Kommunalsteuer | 2212 | 3212 | 20 | 1 145,30 | 1 300,00 | -154,70 | 1 145,30 | 1 300,00 | -154,70 |
| 1/846300/590000 | Freiwillige Sozialleistungen | 2212 | 3212 | 20 | 50,00 | 100,00 | -50,00 | 50,00 | 100,00 | -50,00 |
| 1/846300/593100 | Dotierung von Rückstellungen für nicht konsumierte Zeitguthaben | 2214 | | | 932,09 | 0,00 | 932,09 | 0,00 | 0,00 | 0,00 |
| 1/846300/600100 | Energiebezüge Strom | 2222 | 3222 | 24 | 9 723,67 | 7 600,00 | 2 123,67 | 9 723,67 | 7 600,00 | 2 123,67 |
| 1/846300/614000 | Instandhaltung von Gebäuden | 2224 | 3224 | 24 | 4 830,74 | 5 000,00 | -169,26 | 4 830,74 | 5 000,00 | -169,26 |
| 1/846300/618000 | Instandhaltung von sonstigen Anlagen (Ausstattung) | 2224 | 3224 | 24 | 4 703,80 | 7 000,00 | -2 296,20 | 4 703,80 | 7 000,00 | -2 296,20 |
| 1/846300/631000 | Telekommunikationsdienste | 2222 | 3222 | 24 | 454,16 | 500,00 | -45,84 | 454,16 | 500,00 | -45,84 |
| 1/846300/670000 | Versicherungen | 2222 | 3222 | 24 | 221,46 | 300,00 | -78,54 | 223,31 | 300,00 | -76,69 |
| 1/846300/680700 | Planmäßige Abschreibung | 2226 | | | 275,83 | 0,00 | 275,83 | 0,00 | 0,00 | 0,00 |
| 1/846300/700000 | Miet- und Pachtaufwand | 2223 | 3223 | 24 | 41 227,39 | 40 000,00 | 1 227,39 | 41 227,39 | 40 000,00 | 1 227,39 |
| 1/846300/700100 | Miete-Betriebskosten | 2223 | 3223 | 24 | 9 206,44 | 11 000,00 | -1 793,56 | 9 206,44 | 11 000,00 | -1 793,56 |
| 1/846300/700200 | Miete-Heizkosten | 2223 | 3223 | 24 | 16 462,01 | 33 000,00 | -16 537,99 | 16 462,01 | 33 000,00 | -16 537,99 |
| 1/846300/711000 | Gebühren für die Benützung von Gemeindeeinrichtungen und -anlagen | 2225 | 3225 | 24 | 6 394,60 | 5 800,00 | 594,60 | 6 394,60 | 5 800,00 | 594,60 |
| 1/846300/724000 | Reisegebühren | 2225 | 3225 | 24 | 0,00 | 200,00 | -200,00 | 0,00 | 200,00 | -200,00 |

| | | MVAG | | | Ergebnisrechnung | | | Finanzierungsrechnung | | |
|-------------------------------|---|------|------|------|--------------------|--------------------|-------------------|-----------------------|--------------------|-------------------|
| | | EH | FH | VCQU | RA 2023 | VA 2023 | RA - VA | RA 2023 | VA 2023 | RA - VA |
| 1/846300/728000 | Entgelte für sonstige Leistungen Wirtschaftshof u.a. | 2225 | 3225 | 24 | 5 396,89 | 5 400,00 | -3,11 | 5 382,82 | 5 400,00 | -17,18 |
| SU 22 / 32 | Summe Aufwendungen / Auszahlungen operative Gebarung | | | | 148 333,99 | 166 100,00 | -17 766,01 | 147 225,15 | 166 200,00 | -18 974,85 |
| SA 0 / SA 1 | (0) Nettoergebnis (21 - 22) / (1) Geldfluss operative Gebarung (31 – 32) | | | | -110 204,68 | -140 600,00 | 30 395,32 | -108 357,89 | -140 700,00 | 32 342,11 |
| SU 23 | Summe Haushaltsrücklagen | | | | 0,00 | 0,00 | 0,00 | 0,00 | 0,00 | 0,00 |
| SA00 | Nettoergebnis nach Zuw./Entn. Haushaltsrücklagen (Saldo 0 +/- SU23) | | | | -110 204,68 | -140 600,00 | 30 395,32 | | | |
| Investive Gebarung | | | | | | | | | | |
| SU 33 | Summe Einzahlungen investive Gebarung | | | | | | | 0,00 | 0,00 | 0,00 |
| 1/846300/042000 | Amts-, Betriebs- und Geschäftsausstattung | | 3415 | 41 | 0,00 | 0,00 | 0,00 | 2 758,33 | 0,00 | 2 758,33 |
| SU 34 | Summe Auszahlungen investive Gebarung | | | | | | | 2 758,33 | 0,00 | 2 758,33 |
| SA2 | Saldo (2) Geldfluss aus der Investiven Gebarung (33 – 34) | | | | | | | -2 758,33 | 0,00 | -2 758,33 |
| SA3 | Saldo (3) Nettofinanzierungssaldo (Saldo 1 + Saldo 2) | | | | | | | -111 116,22 | -140 700,00 | 29 583,78 |
| Finanzierungstätigkeit | | | | | | | | | | |
| SU 35 | Summe Einzahlungen aus der Finanzierungstätigkeit | | | | | | | 0,00 | 0,00 | 0,00 |
| SU 36 | Summe Auszahlungen aus der Finanzierungstätigkeit | | | | | | | 0,00 | 0,00 | 0,00 |
| SA4 | Saldo (4) Geldfluss aus der Finanzierungstätigkeit (35 – 36) | | | | | | | 0,00 | 0,00 | 0,00 |
| SA5 | Saldo (5) Geldfluss aus der voranschlagswirksamen Gebarung (Saldo 3 + Saldo 4) | | | | | | | -111 116,22 | -140 700,00 | 29 583,78 |
| 846500 | Mehrzweckhaus St. Peter | | | | | | | | | |
| Operative Gebarung | | | | | | | | | | |
| 2/846500/811000 | Einnahmen aus Vermietung und Verpachtung | 2115 | 3115 | 14 | 1 244,60 | 500,00 | 744,60 | 1 257,60 | 500,00 | 757,60 |
| SU 21 / 31 | Summe Erträge / Einzahlungen operative Gebarung | | | | 1 244,60 | 500,00 | 744,60 | 1 257,60 | 500,00 | 757,60 |
| 1/846500/400000 | Geringwertige Wirtschaftsgüter des Anlagevermögens | 2221 | 3221 | 23 | 0,00 | 100,00 | -100,00 | 0,00 | 100,00 | -100,00 |
| 1/846500/454000 | Reinigungsmittel | 2221 | 3221 | 23 | 94,58 | 100,00 | -5,42 | 94,58 | 100,00 | -5,42 |
| 1/846500/459000 | Sonstige Verbrauchsgüter | 2221 | 3221 | 23 | 237,16 | 100,00 | 137,16 | 237,16 | 100,00 | 137,16 |
| 1/846500/511000 | Geldbezüge für Vertragsbedienstete der Besoldungsgruppe II | 2211 | 3211 | 20 | 5 340,14 | 5 300,00 | 40,14 | 5 340,14 | 5 300,00 | 40,14 |
| 1/846500/565100 | Mehrleistungsvergütungen | 2211 | 3211 | 20 | -119,78 | 0,00 | -119,78 | -119,78 | 0,00 | -119,78 |
| 1/846500/580000 | Dienstgeberbeiträge zum Ausgleichsfonds für Familienbeihilfen | 2212 | 3212 | 20 | 193,24 | 200,00 | -6,76 | 193,24 | 200,00 | -6,76 |
| 1/846500/582000 | Sonstige Dienstgeberbeiträge zur sozialen Sicherheit | 2212 | 3212 | 20 | 1 118,89 | 1 200,00 | -81,11 | 1 118,89 | 1 200,00 | -81,11 |
| 1/846500/590000 | Freiwillige Sozialleistungen | 2212 | 3212 | 20 | 50,00 | 100,00 | -50,00 | 50,00 | 100,00 | -50,00 |
| 1/846500/600100 | Energiebezüge Strom | 2222 | 3222 | 24 | 10 165,47 | 12 000,00 | -1 834,53 | 10 165,47 | 12 000,00 | -1 834,53 |
| 1/846500/614000 | Instandhaltung von Gebäuden | 2224 | 3224 | 24 | 3 493,37 | 4 000,00 | -506,63 | 3 493,37 | 4 000,00 | -506,63 |
| 1/846500/670000 | Versicherungen | 2222 | 3222 | 24 | 561,26 | 700,00 | -138,74 | 562,57 | 700,00 | -137,43 |

| | | MVAG | | | Ergebnisrechnung | | | Finanzierungsrechnung | | |
|-------------------------------|---|------|------|------|-------------------|-------------------|------------------|-----------------------|-------------------|------------------|
| | | EH | FH | VCQU | RA 2023 | VA 2023 | RA - VA | RA 2023 | VA 2023 | RA - VA |
| 1/846500/680300 | Planmäßige Abschreibung - Gebäude und Bauten | 2226 | | | 480,08 | 500,00 | -19,92 | 0,00 | 0,00 | 0,00 |
| 1/846500/711000 | Gebühren für die Benützung von Gemeindeeinrichtungen und -anlagen | 2225 | 3225 | 24 | 807,15 | 700,00 | 107,15 | 807,15 | 700,00 | 107,15 |
| 1/846500/720109 | Kostenbeiträge Wihof Arbeiter | 2225 | 3225 | 24 | 0,00 | 200,00 | -200,00 | 0,00 | 200,00 | -200,00 |
| 1/846500/720209 | Kostenbeiträge Wihof KFZ, Geräte, Mat. | 2225 | 3225 | 24 | 0,00 | 100,00 | -100,00 | 0,00 | 100,00 | -100,00 |
| 1/846500/728000 | Entgelte für sonstige Leistungen | 2225 | 3225 | 24 | 235,14 | 100,00 | 135,14 | 218,25 | 100,00 | 118,25 |
| SU 22 / 32 | Summe Aufwendungen / Auszahlungen operative Gebarung | | | | 22 656,70 | 25 400,00 | -2 743,30 | 22 161,04 | 24 900,00 | -2 738,96 |
| SA 0 / SA 1 | (0) Nettoergebnis (21 - 22) / (1) Geldfluss operative Gebarung (31 - 32) | | | | -21 412,10 | -24 900,00 | 3 487,90 | -20 903,44 | -24 400,00 | 3 496,56 |
| SU 23 | Summe Haushaltsrücklagen | | | | 0,00 | 0,00 | 0,00 | 0,00 | 0,00 | 0,00 |
| SA00 | Nettoergebnis nach Zuw./Entn. Haushaltsrücklagen (Saldo 0 +/- SU23) | | | | -21 412,10 | -24 900,00 | 3 487,90 | | | |
| Investive Gebarung | | | | | | | | | | |
| SU 33 | Summe Einzahlungen investive Gebarung | | | | | | | 0,00 | 0,00 | 0,00 |
| SU 34 | Summe Auszahlungen investive Gebarung | | | | | | | 0,00 | 0,00 | 0,00 |
| SA2 | Saldo (2) Geldfluss aus der Investiven Gebarung (33 - 34) | | | | | | | 0,00 | 0,00 | 0,00 |
| SA3 | Saldo (3) Nettofinanzierungssaldo (Saldo 1 + Saldo 2) | | | | | | | -20 903,44 | -24 400,00 | 3 496,56 |
| Finanzierungstätigkeit | | | | | | | | | | |
| SU 35 | Summe Einzahlungen aus der Finanzierungstätigkeit | | | | | | | 0,00 | 0,00 | 0,00 |
| SU 36 | Summe Auszahlungen aus der Finanzierungstätigkeit | | | | | | | 0,00 | 0,00 | 0,00 |
| SA4 | Saldo (4) Geldfluss aus der Finanzierungstätigkeit (35 - 36) | | | | | | | 0,00 | 0,00 | 0,00 |
| SA5 | Saldo (5) Geldfluss aus der voranschlagswirksamen Gebarung (Saldo 3 + Saldo 4) | | | | | | | -20 903,44 | -24 400,00 | 3 496,56 |
| 846800 | Schlachthofgebäude | | | | | | | | | |
| Operative Gebarung | | | | | | | | | | |
| 2/846800/828000 | Rückersätze von Aufwendungen | 2116 | 3116 | 18 | 93,99 | 0,00 | 93,99 | 93,99 | 0,00 | 93,99 |
| SU 21 / 31 | Summe Erträge / Einzahlungen operative Gebarung | | | | 93,99 | 0,00 | 93,99 | 93,99 | 0,00 | 93,99 |
| 1/846800/698000 | Sonstige Wertberichtigungen / Bestandsminderungen am kurzfristigen und langfristigen Vermögen | 2226 | | | 7 595,15 | 7 600,00 | -4,85 | 0,00 | 0,00 | 0,00 |
| SU 22 / 32 | Summe Aufwendungen / Auszahlungen operative Gebarung | | | | 7 595,15 | 7 600,00 | -4,85 | 0,00 | 0,00 | 0,00 |
| SA 0 / SA 1 | (0) Nettoergebnis (21 - 22) / (1) Geldfluss operative Gebarung (31 - 32) | | | | -7 501,16 | -7 600,00 | 98,84 | 93,99 | 0,00 | 93,99 |
| SU 23 | Summe Haushaltsrücklagen | | | | 0,00 | 0,00 | 0,00 | 0,00 | 0,00 | 0,00 |
| SA00 | Nettoergebnis nach Zuw./Entn. Haushaltsrücklagen (Saldo 0 +/- SU23) | | | | -7 501,16 | -7 600,00 | 98,84 | | | |
| Investive Gebarung | | | | | | | | | | |
| SU 33 | Summe Einzahlungen investive Gebarung | | | | | | | 0,00 | 0,00 | 0,00 |
| SU 34 | Summe Auszahlungen investive Gebarung | | | | | | | 0,00 | 0,00 | 0,00 |
| SA2 | Saldo (2) Geldfluss aus der Investiven Gebarung (33 - 34) | | | | | | | 0,00 | 0,00 | 0,00 |
| SA3 | Saldo (3) Nettofinanzierungssaldo (Saldo 1 + Saldo 2) | | | | | | | 93,99 | 0,00 | 93,99 |

| | | MVAG | MVAG | VCQU | Ergebnisrechnung | | | Finanzierungsrechnung | | |
|-------------------------------|---|------|------|------|---------------------|---------------------|-------------------|-----------------------|---------------------|------------------|
| | | EH | FH | | RA 2023 | VA 2023 | RA - VA | RA 2023 | VA 2023 | RA - VA |
| Finanzierungstätigkeit | | | | | | | | | | |
| SU 35 | Summe Einzahlungen aus der Finanzierungstätigkeit | | | | | | | 0,00 | 0,00 | 0,00 |
| SU 36 | Summe Auszahlungen aus der Finanzierungstätigkeit | | | | | | | 0,00 | 0,00 | 0,00 |
| SA4 | Saldo (4) Geldfluss aus der Finanzierungstätigkeit (35 – 36) | | | | | | | 0,00 | 0,00 | 0,00 |
| SA5 | Saldo (5) Geldfluss aus der voranschlagswirksamen Gebarung (Saldo 3 + Saldo 4) | | | | | | | 93,99 | 0,00 | 93,99 |
| | | | | | | | | | | |
| 85 | Betriebe mit marktbestimmter Tätigkeit | | | | | | | | | |
| 850 | Betriebe der Wasserversorgung | | | | | | | | | |
| 850000 | Wasserversorgung | | | | | | | | | |
| Operative Gebarung | | | | | | | | | | |
| 2/850000/810000 | Kostensätze für Arbeits-, Material- und Fuhrleistungen | 2114 | 3114 | 13 | 59 957,83 | 50 000,00 | 9 957,83 | 60 162,19 | 50 000,00 | 10 162,19 |
| 2/850000/813000 | Erträge aus der Auflösung von Investitionszuschüssen (Kapitaltransfers) | 2127 | | | 85 045,22 | 65 100,00 | 19 945,22 | 0,00 | 0,00 | 0,00 |
| 2/850000/816000 | Kostenbeiträge (Kostensätze) für sonstige Leistungen | 2114 | 3114 | 13 | 17,50 | 0,00 | 17,50 | 14 247,68 | 14 200,00 | 47,68 |
| 2/850000/817200 | Erträge aus der Auflösung von sonstigen Rückstellungen - nicht konsum. Urlaube | 2117 | | | 1 070,46 | 0,00 | 1 070,46 | 0,00 | 0,00 | 0,00 |
| 2/850000/817210 | Erträge aus der Auflösung von sonstigen Rückstellungen - Zeitguthaben | 2117 | | | 641,60 | 0,00 | 641,60 | 0,00 | 0,00 | 0,00 |
| 2/850000/817400 | Erträge aus der Auflösung von sonstigen Rückstellungen - Abfertigungen | 2117 | | | 18 209,41 | 50 300,00 | -32 090,59 | 0,00 | 0,00 | 0,00 |
| 2/850000/817500 | Erträge aus der Auflösung von sonstigen Rückstellungen - Jubiläumszuwendungen | 2117 | | | 3 080,57 | 12 800,00 | -9 719,43 | 0,00 | 0,00 | 0,00 |
| 2/850000/819010 | Erträge aus der Auflösung von Einzelwertberichtigungen | 2117 | | | 117,48 | 0,00 | 117,48 | 0,00 | 0,00 | 0,00 |
| 2/850000/823000 | Zinsen | 2131 | 3131 | 14 | 22 687,50 | 0,00 | 22 687,50 | 22 687,50 | 0,00 | 22 687,50 |
| 2/850000/829110 | Versicherungsentschädigungen | 2116 | 3116 | 18 | 42 161,41 | 0,00 | 42 161,41 | 42 161,41 | 0,00 | 42 161,41 |
| 2/850000/852100 | Gebühren für die Benützung von Gemeindeeinrichtungen und -anlagen (Wasserbezugsgebühren) | 2113 | 3113 | 12 | 1 860 996,81 | 1 800 000,00 | 60 996,81 | 1 815 120,35 | 1 800 000,00 | 15 120,35 |
| 2/850000/860000 | Transfers von Bund, Bundesfonds und Bundeskammern | 2121 | 3121 | 15 | 2 023,23 | 1 800,00 | 223,23 | 2 023,23 | 1 800,00 | 223,23 |
| 2/850000/861000 | Transfers von Ländern, Landesfonds und Landeskammern | 2121 | 3121 | 15 | 762,65 | 700,00 | 62,65 | 762,65 | 700,00 | 62,65 |
| 2/850000/891000 | Sonstige Wertaufholungen / Bestandsvermehrungen am kurzfristigen und langfristigen Vermögen | 2117 | | | 60 981,33 | 61 000,00 | -18,67 | 0,00 | 0,00 | 0,00 |
| SU 21 / 31 | Summe Erträge / Einzahlungen operative Gebarung | | | | 2 157 753,00 | 2 041 700,00 | 116 053,00 | 1 957 165,01 | 1 866 700,00 | 90 465,01 |

| | | MVAG MVAG VCQU | | | Ergebnisrechnung | | | Finanzierungsrechnung | | |
|-----------------|---|----------------|------|----|------------------|------------|------------|-----------------------|------------|------------|
| | | EH | FH | | RA 2023 | VA 2023 | RA - VA | RA 2023 | VA 2023 | RA - VA |
| 1/850000/400000 | Geringwertige Wirtschaftsgüter des Anlagevermögens | 2221 | 3221 | 23 | 32 251,82 | 25 000,00 | 7 251,82 | 32 251,82 | 25 000,00 | 7 251,82 |
| 1/850000/452000 | Treibstoffe | 2221 | 3221 | 23 | 6 795,71 | 6 000,00 | 795,71 | 6 845,91 | 6 000,00 | 845,91 |
| 1/850000/454000 | Reinigungsmittel | 2221 | 3221 | 23 | 253,90 | 300,00 | -46,10 | 253,90 | 300,00 | -46,10 |
| 1/850000/456000 | Schreib-, Zeichen- u. sonstige Büromittel | 2221 | 3221 | 23 | 696,87 | 1 000,00 | -303,13 | 696,87 | 1 000,00 | -303,13 |
| 1/850000/457000 | Druckwerke | 2221 | 3221 | 23 | 135,35 | 700,00 | -564,65 | 135,35 | 700,00 | -564,65 |
| 1/850000/457010 | Ausdrücke Drucker, Kopierer, HPC-Dual | 2221 | 3221 | 23 | 2 376,85 | 3 500,00 | -1 123,15 | 2 766,12 | 3 500,00 | -733,88 |
| 1/850000/458000 | Mittel zur ärztlichen Betreuung und Gesundheitsvorsorge | 2221 | 3221 | 23 | 41,37 | 500,00 | -458,63 | 41,37 | 500,00 | -458,63 |
| 1/850000/459000 | Sonstige Verbrauchsgüter | 2221 | 3221 | 23 | 6 761,57 | 4 000,00 | 2 761,57 | 7 206,59 | 4 500,00 | 2 706,59 |
| 1/850000/510000 | Geldbezüge für Vertragsbedienstete der Besoldungsgruppe I | 2211 | 3211 | 20 | 155 380,72 | 155 500,00 | -119,28 | 155 380,72 | 155 500,00 | -119,28 |
| 1/850000/511000 | Geldbezüge für Vertragsbedienstete der Besoldungsgruppe II | 2211 | 3211 | 20 | 196 844,44 | 196 900,00 | -55,56 | 196 844,44 | 196 900,00 | -55,56 |
| 1/850000/563000 | Sonstige Aufwandsentschädigungen | 2213 | 3213 | 20 | 468,36 | 600,00 | -131,64 | 468,36 | 600,00 | -131,64 |
| 1/850000/565000 | Mehrleistungsvergütungen | 2211 | 3211 | 20 | 17 244,65 | 18 000,00 | -755,35 | 17 244,65 | 18 000,00 | -755,35 |
| 1/850000/566000 | Zuwendungen aus Anlass von Dienstjubiläen | 2212 | 3212 | 20 | 2 921,11 | 3 000,00 | -78,89 | 2 921,11 | 3 000,00 | -78,89 |
| 1/850000/569000 | Sonstige Nebengebühren | 2211 | 3211 | 20 | 3 625,95 | 3 500,00 | 125,95 | 3 625,95 | 3 500,00 | 125,95 |
| 1/850000/580000 | Dienstgeberbeiträge zum Ausgleichsfonds für Familienbeihilfen | 2212 | 3212 | 20 | 14 489,94 | 14 600,00 | -110,06 | 14 489,94 | 14 600,00 | -110,06 |
| 1/850000/582000 | Sonstige Dienstgeberbeiträge zur sozialen Sicherheit | 2212 | 3212 | 20 | 77 770,85 | 78 000,00 | -229,15 | 77 770,85 | 78 000,00 | -229,15 |
| 1/850000/588000 | Kommunalsteuer | 2212 | 3212 | 20 | 11 300,45 | 11 400,00 | -99,55 | 11 300,45 | 11 400,00 | -99,55 |
| 1/850000/590000 | Freiwillige Sozialleistungen | 2212 | 3212 | 20 | 2 268,04 | 2 200,00 | 68,04 | 2 268,04 | 2 200,00 | 68,04 |
| 1/850000/590100 | Sonstige Leistungen Fortbildung | 2212 | 3212 | 20 | 62,50 | 1 000,00 | -937,50 | 62,50 | 1 000,00 | -937,50 |
| 1/850000/592000 | Dotierung von Rückstellungen für Jubiläumswendungen | 2214 | | | 1 410,78 | 200,00 | 1 210,78 | 0,00 | 0,00 | 0,00 |
| 1/850000/593000 | Dotierung von Rückstellungen für nicht konsumierte Urlaube | 2214 | | | 6 706,11 | 0,00 | 6 706,11 | 0,00 | 0,00 | 0,00 |
| 1/850000/593100 | Dotierung von Rückstellungen für nicht konsumierte Zeitguthaben | 2214 | | | 1 556,76 | 0,00 | 1 556,76 | 0,00 | 0,00 | 0,00 |
| 1/850000/600100 | Energiebezüge Strom | 2222 | 3222 | 24 | 66 566,19 | 75 700,00 | -9 133,81 | 66 566,19 | 75 700,00 | -9 133,81 |
| 1/850000/600300 | Energiebezüge Fernwärme | 2222 | 3222 | 24 | 9 165,95 | 7 000,00 | 2 165,95 | 8 115,62 | 7 000,00 | 1 115,62 |
| 1/850000/612000 | Instandhaltung von Wasser- und Abwasserbauten und -anlagen | 2224 | 3224 | 24 | 189 094,01 | 200 000,00 | -10 905,99 | 186 351,63 | 200 000,00 | -13 648,37 |
| 1/850000/614000 | Instandhaltung von Gebäuden | 2224 | 3224 | 24 | 7 628,39 | 1 500,00 | 6 128,39 | 7 628,39 | 1 500,00 | 6 128,39 |
| 1/850000/616000 | Instandhaltung von Maschinen und maschinellen Anlagen | 2224 | 3224 | 24 | 75,83 | 0,00 | 75,83 | 75,83 | 0,00 | 75,83 |
| 1/850000/617000 | Instandhaltung von Fahrzeugen | 2224 | 3224 | 24 | 9 379,72 | 7 000,00 | 2 379,72 | 9 379,72 | 7 000,00 | 2 379,72 |
| 1/850000/618000 | Instandhaltung von sonstigen Anlagen (Ausstattung/Werkzeug) | 2224 | 3224 | 24 | 0,00 | 500,00 | -500,00 | 0,00 | 500,00 | -500,00 |

| | | MVAG | | | Ergebnisrechnung | | | Finanzierungsrechnung | | |
|-----------------|--|------|------|------|------------------|------------|------------|-----------------------|------------|------------|
| | | EH | FH | VCQU | RA 2023 | VA 2023 | RA - VA | RA 2023 | VA 2023 | RA - VA |
| 1/850000/618100 | Instandhaltung und Wartung EDV (Hardware/Software) | 2224 | 3224 | 24 | 2 709,49 | 3 000,00 | -290,51 | 2 477,29 | 3 000,00 | -522,71 |
| 1/850000/618110 | Instandh.u.Wartung Kommunal/Verwaltungssoftware | 2224 | 3224 | 24 | 5 349,63 | 5 800,00 | -450,37 | 5 349,63 | 5 800,00 | -450,37 |
| 1/850000/619000 | Instandhaltung von Sonderanlagen (Wasseranlagen) | 2224 | 3224 | 24 | 0,00 | 2 000,00 | -2 000,00 | 0,00 | 2 000,00 | -2 000,00 |
| 1/850000/630000 | Postdienste | 2222 | 3222 | 24 | 7 684,79 | 9 200,00 | -1 515,21 | 7 676,58 | 9 200,00 | -1 523,42 |
| 1/850000/631000 | Telekommunikationsdienste | 2222 | 3222 | 24 | 4 427,60 | 5 700,00 | -1 272,40 | 4 429,26 | 5 700,00 | -1 270,74 |
| 1/850000/650010 | Zinsen Inneres Darlehen | 2241 | 3241 | 25 | 0,00 | 400,00 | -400,00 | 0,00 | 400,00 | -400,00 |
| 1/850000/650100 | Zinsen für Finanzschulden in Euro - Länder, Landesfonds, Landeskammern | 2241 | 3241 | 25 | 9 604,15 | 5 600,00 | 4 004,15 | 9 604,15 | 5 600,00 | 4 004,15 |
| 1/850000/650700 | Zinsen für Finanzschulden in Euro - Finanzunternehmen im Inland | 2241 | 3241 | 25 | 237 374,63 | 269 000,00 | -31 625,37 | 237 374,63 | 269 000,00 | -31 625,37 |
| 1/850000/659000 | Geldverkehrs- und Bankspesen | 2244 | 3244 | 24 | 120,37 | 0,00 | 120,37 | 120,37 | 0,00 | 120,37 |
| 1/850000/670000 | Versicherungen | 2222 | 3222 | 24 | 6 452,45 | 9 000,00 | -2 547,55 | 8 243,98 | 10 800,00 | -2 556,02 |
| 1/850000/680100 | Planmäßige Abschreibung - Immaterielle Vermögenswerte | 2226 | | | 2 102,90 | 1 300,00 | 802,90 | 0,00 | 0,00 | 0,00 |
| 1/850000/680400 | Planmäßige Abschreibung - Wasser- und Abwasserbauten und Anlagen | 2226 | | | 578 560,96 | 573 700,00 | 4 860,96 | 0,00 | 0,00 | 0,00 |
| 1/850000/680500 | Planmäßige Abschreibung - Sonderanlagen | 2226 | | | 643,33 | 600,00 | 43,33 | 0,00 | 0,00 | 0,00 |
| 1/850000/680600 | Planmäßige Abschreibung - Technische Anlagen, Fahrzeuge und Maschinen | 2226 | | | 17 419,38 | 8 000,00 | 9 419,38 | 0,00 | 0,00 | 0,00 |
| 1/850000/680700 | Planmäßige Abschreibung - Amts-, Betriebs- und Geschäftsausstattung | 2226 | | | 4 580,83 | 3 700,00 | 880,83 | 0,00 | 0,00 | 0,00 |
| 1/850000/690000 | Abschreibung von Forderungen (Schadensfälle) | 2225 | | | 0,00 | 400,00 | -400,00 | 0,00 | 0,00 | 0,00 |
| 1/850000/700000 | Miet- und Pachtaufwand | 2223 | 3223 | 24 | 0,00 | 200,00 | -200,00 | 0,00 | 200,00 | -200,00 |
| 1/850000/700010 | Miete Druck-u.Kopiergeräte | 2223 | 3223 | 24 | 857,32 | 1 000,00 | -142,68 | 857,32 | 1 000,00 | -142,68 |
| 1/850000/700020 | Miete Kommunikationsanlage | 2223 | 3223 | 24 | 4 954,82 | 5 000,00 | -45,18 | 4 864,93 | 5 000,00 | -135,07 |
| 1/850000/710000 | Öffentliche Abgaben | 2225 | 3225 | 24 | 6 012,92 | 500,00 | 5 512,92 | 6 012,92 | 500,00 | 5 512,92 |
| 1/850000/711000 | Gebühren für die Benützung von Gemeindeeinrichtungen und -anlagen | 2225 | 3225 | 24 | 1 802,25 | 1 700,00 | 102,25 | 1 802,25 | 1 700,00 | 102,25 |
| 1/850000/720109 | Kostenbeiträge Wihof Arbeiter | 2225 | 3225 | 24 | 15 386,00 | 45 000,00 | -29 614,00 | 15 386,00 | 45 000,00 | -29 614,00 |
| 1/850000/720209 | Kostenbeiträge Wihof KFZ, Geräte, Mat. | 2225 | 3225 | 24 | 2 736,55 | 6 000,00 | -3 263,45 | 2 736,55 | 6 000,00 | -3 263,45 |
| 1/850000/720309 | Interne Leistungsverr.Personalkosten | 2225 | 3225 | 24 | 27 651,41 | 29 000,00 | -1 348,59 | 27 651,41 | 29 000,00 | -1 348,59 |
| 1/850000/720409 | Interne Leistungsverr.Sachkosten Zentralamt | 2225 | 3225 | 24 | 0,00 | 12 400,00 | -12 400,00 | 0,00 | 12 400,00 | -12 400,00 |
| 1/850000/720509 | Interne Leistungsverrechnung Organkosten GR | 2225 | 3225 | 24 | 7 647,26 | 5 700,00 | 1 947,26 | 7 647,26 | 5 700,00 | 1 947,26 |
| 1/850000/720609 | Kostenrückerstattung Pensionsfonds | 2225 | 3225 | 24 | 62 744,98 | 65 600,00 | -2 855,02 | 62 744,98 | 65 600,00 | -2 855,02 |
| 1/850000/724000 | Reisegebühren | 2225 | 3225 | 24 | 604,70 | 1 000,00 | -395,30 | 604,70 | 1 000,00 | -395,30 |

| | | MVAG MVAG VCQU | | | Ergebnisrechnung | | | Finanzierungsrechnung | | |
|-------------------------------|---|----------------|------|------|---------------------|---------------------|--------------------|-----------------------|---------------------|--------------------|
| | | EH | FH | VCQU | RA 2023 | VA 2023 | RA - VA | RA 2023 | VA 2023 | RA - VA |
| 1/850000/728000 | Entgelte für sonstige Leistungen | 2225 | 3225 | 24 | 23 515,72 | 30 000,00 | -6 484,28 | 23 530,29 | 30 000,00 | -6 469,71 |
| 1/850000/752000 | Transfers an Gemeinden, Gemeindeverbände (ohne marktbestimmte Tätigkeit) und Gemeindefonds | 2231 | 3231 | 26 | 0,00 | 0,00 | 0,00 | 1 211,76 | 0,00 | 1 211,76 |
| 1/850000/764000 | Entschädigungen | 2234 | 3234 | 27 | 1 508,24 | 4 000,00 | -2 491,76 | 1 508,24 | 4 000,00 | -2 491,76 |
| SU 22 / 32 | Summe Aufwendungen / Auszahlungen operative Gebarung | | | | 1 855 726,87 | 1 922 100,00 | -66 373,13 | 1 242 526,82 | 1 336 500,00 | -93 973,18 |
| SA 0 / SA 1 | (0) Nettoergebnis (21 - 22) / (1) Geldfluss operative Gebarung (31 - 32) | | | | 302 026,13 | 119 600,00 | 182 426,13 | 714 638,19 | 530 200,00 | 184 438,19 |
| 1/850000/794000 | Zuweisung an zweckgebundene Haushaltsrücklagen | 2401 | | | 310 038,50 | 0,00 | -310 038,50 | 0,00 | 0,00 | 0,00 |
| SU 23 | Summe Haushaltsrücklagen | | | | -310 038,50 | 0,00 | -310 038,50 | 0,00 | 0,00 | 0,00 |
| SA00 | Nettoergebnis nach Zuw./Entn. Haushaltsrücklagen (Saldo 0 +/- SU23) | | | | -8 012,37 | 119 600,00 | -127 612,37 | | | |
| Investive Gebarung | | | | | | | | | | |
| 2/850000/300000 | Kapitaltransferzahlungen von Bund, Bundesfonds und Bundeskammern | | 3331 | 33 | 0,00 | 0,00 | 0,00 | 79 974,14 | 40 100,00 | 39 874,14 |
| 2/850000/302000 | Kapitaltransfers von Gemeinden, Gemeindeverbänden (ohne marktbestimmte Tätigkeit) und Gemeindefonds | | 3331 | 33 | 0,00 | 0,00 | 0,00 | 3 090,86 | 0,00 | 3 090,86 |
| 2/850000/307100 | Kapitaltransfers von privaten Haushalten und privaten Organisationen ohne Erwerbszweck und andere | | 3334 | 34 | 0,00 | 0,00 | 0,00 | 88 392,80 | 60 000,00 | 28 392,80 |
| SU 33 | Summe Einzahlungen investive Gebarung | | | | | | | 171 457,80 | 100 100,00 | 71 357,80 |
| 1/850000/004000 | Wasser- und Kanalisationsbauten | | 3412 | 40 | 0,00 | 0,00 | 0,00 | 112 628,81 | 220 400,00 | -107 771,19 |
| 1/850000/020000 | Maschinen und maschinelle Anlagen | | 3414 | 41 | 0,00 | 0,00 | 0,00 | 2 011,50 | 4 000,00 | -1 988,50 |
| 1/850000/042000 | Amts-, Betriebs- und Geschäftsausstattung | | 3415 | 41 | 0,00 | 0,00 | 0,00 | 1 332,50 | 3 000,00 | -1 667,50 |
| 1/850000/070000 | Aktivierungsfähige Rechte (immaterielle Vermögenswerte) | | 3411 | 42 | 0,00 | 0,00 | 0,00 | 0,00 | 10 000,00 | -10 000,00 |
| SU 34 | Summe Auszahlungen investive Gebarung | | | | | | | 115 972,81 | 237 400,00 | -121 427,19 |
| SA2 | Saldo (2) Geldfluss aus der Investiven Gebarung (33 - 34) | | | | | | | 55 484,99 | -137 300,00 | 192 784,99 |
| SA3 | Saldo (3) Nettofinanzierungssaldo (Saldo 1 + Saldo 2) | | | | | | | 770 123,18 | 392 900,00 | 377 223,18 |
| Finanzierungstätigkeit | | | | | | | | | | |
| 2/850000/341000 | Investitionsdarlehen von Ländern, Landesfonds und Landeskammern | | 3511 | 54 | 0,00 | 0,00 | 0,00 | 28 604,15 | 5 600,00 | 23 004,15 |
| SU 35 | Summe Einzahlungen aus der Finanzierungstätigkeit | | | | | | | 28 604,15 | 5 600,00 | 23 004,15 |
| 1/850000/346100 | Investitionsdarlehen von Finanzunternehmen | | 3614 | 65 | 0,00 | 0,00 | 0,00 | 382 575,46 | 456 000,00 | -73 424,54 |
| SU 36 | Summe Auszahlungen aus der Finanzierungstätigkeit | | | | | | | 382 575,46 | 456 000,00 | -73 424,54 |
| SA4 | Saldo (4) Geldfluss aus der Finanzierungstätigkeit (35 - 36) | | | | | | | -353 971,31 | -450 400,00 | 96 428,69 |
| SA5 | Saldo (5) Geldfluss aus der voranschlagswirksamen Gebarung (Saldo 3 + Saldo 4) | | | | | | | 416 151,87 | -57 500,00 | 473 651,87 |

| | MVAG | MVAG | VCQU | Ergebnisrechnung | | | Finanzierungsrechnung | | | |
|-------------------------------|--|------|------|------------------|------------|-------------|-----------------------|-------------|-------------|---------|
| | | | | EH | FH | RA 2023 | VA 2023 | RA - VA | RA 2023 | VA 2023 |
| 850007 | WVA_BA 10 (05) | | | | | | | | | |
| Operative Gebarung | | | | | | | | | | |
| SU 21 / 31 | Summe Erträge / Einzahlungen operative Gebarung | | | | | 0,00 | 0,00 | 0,00 | 0,00 | 0,00 |
| SU 22 / 32 | Summe Aufwendungen / Auszahlungen operative Gebarung | | | | | 0,00 | 0,00 | 0,00 | 0,00 | 0,00 |
| SA 0 / SA 1 | (0) Nettoergebnis (21 - 22) / (1) Geldfluss operative Gebarung (31 – 32) | | | | | 0,00 | 0,00 | 0,00 | 0,00 | 0,00 |
| 6/850007/894000 | Entnahmen von zweckgebundenen Haushaltsrücklagen | 2301 | 1 | 38 063,03 | 157 500,00 | -119 436,97 | 0,00 | 0,00 | 0,00 | 0,00 |
| SU 23 | Summe Haushaltsrücklagen | | | 38 063,03 | 157 500,00 | -119 436,97 | 0,00 | 0,00 | 0,00 | 0,00 |
| SA00 | Nettoergebnis nach Zuw./Entn. Haushaltsrücklagen (Saldo 0 +/- SU23) | | | 38 063,03 | 157 500,00 | -119 436,97 | | | | |
| Investive Gebarung | | | | | | | | | | |
| SU 33 | Summe Einzahlungen investive Gebarung | | | | | | 0,00 | 0,00 | 0,00 | 0,00 |
| 5/850007/060000 | Im Bau befindliche Grundstückseinrichtungen | 3412 | 1 40 | 0,00 | 0,00 | 0,00 | 25 053,52 | 143 400,00 | -118 346,48 | |
| SU 34 | Summe Auszahlungen investive Gebarung | | | | | | 25 053,52 | 143 400,00 | -118 346,48 | |
| SA2 | Saldo (2) Geldfluss aus der Investiven Gebarung (33 – 34) | | | | | | -25 053,52 | -143 400,00 | 118 346,48 | |
| SA3 | Saldo (3) Nettofinanzierungssaldo (Saldo 1 + Saldo 2) | | | | | | -25 053,52 | -143 400,00 | 118 346,48 | |
| Finanzierungstätigkeit | | | | | | | | | | |
| SU 35 | Summe Einzahlungen aus der Finanzierungstätigkeit | | | | | | 0,00 | 0,00 | 0,00 | 0,00 |
| SU 36 | Summe Auszahlungen aus der Finanzierungstätigkeit | | | | | | 0,00 | 0,00 | 0,00 | 0,00 |
| SA4 | Saldo (4) Geldfluss aus der Finanzierungstätigkeit (35 – 36) | | | | | | 0,00 | 0,00 | 0,00 | 0,00 |
| SA5 | Saldo (5) Geldfluss aus der voranschlagswirksamen Gebarung (Saldo 3 + Saldo 4) | | | | | | -25 053,52 | -143 400,00 | 118 346,48 | |
| 850008 | WVA_Pumpleitungen Aich | | | | | | | | | |
| Operative Gebarung | | | | | | | | | | |
| SU 21 / 31 | Summe Erträge / Einzahlungen operative Gebarung | | | | | 0,00 | 0,00 | 0,00 | 0,00 | 0,00 |
| SU 22 / 32 | Summe Aufwendungen / Auszahlungen operative Gebarung | | | | | 0,00 | 0,00 | 0,00 | 0,00 | 0,00 |
| SA 0 / SA 1 | (0) Nettoergebnis (21 - 22) / (1) Geldfluss operative Gebarung (31 – 32) | | | | | 0,00 | 0,00 | 0,00 | 0,00 | 0,00 |
| 6/850008/894000 | Entnahmen von zweckgebundenen Haushaltsrücklagen | 2301 | 2 | 72 623,53 | 80 000,00 | -7 376,47 | 0,00 | 0,00 | 0,00 | 0,00 |
| SU 23 | Summe Haushaltsrücklagen | | | 72 623,53 | 80 000,00 | -7 376,47 | 0,00 | 0,00 | 0,00 | 0,00 |
| SA00 | Nettoergebnis nach Zuw./Entn. Haushaltsrücklagen (Saldo 0 +/- SU23) | | | 72 623,53 | 80 000,00 | -7 376,47 | | | | |
| Investive Gebarung | | | | | | | | | | |
| SU 33 | Summe Einzahlungen investive Gebarung | | | | | | 0,00 | 0,00 | 0,00 | 0,00 |
| 5/850008/060000 | Im Bau befindliche Grundstückseinrichtungen | 3412 | 2 40 | 0,00 | 0,00 | 0,00 | 72 623,53 | 80 000,00 | -7 376,47 | |
| SU 34 | Summe Auszahlungen investive Gebarung | | | | | | 72 623,53 | 80 000,00 | -7 376,47 | |
| SA2 | Saldo (2) Geldfluss aus der Investiven Gebarung (33 – 34) | | | | | | -72 623,53 | -80 000,00 | 7 376,47 | |
| SA3 | Saldo (3) Nettofinanzierungssaldo (Saldo 1 + Saldo 2) | | | | | | -72 623,53 | -80 000,00 | 7 376,47 | |

| | | MVAG | MVAG | VCQU | Ergebnisrechnung | | | Finanzierungsrechnung | | |
|---|--|------|-----------|------|------------------|------------|-----------|-----------------------|-------------|-----------|
| | | EH | FH | | RA 2023 | VA 2023 | RA - VA | RA 2023 | VA 2023 | RA - VA |
| Finanzierungstätigkeit | | | | | | | | | | |
| SU 35 | Summe Einzahlungen aus der Finanzierungstätigkeit | | | | | | | 0,00 | 0,00 | 0,00 |
| SU 36 | Summe Auszahlungen aus der Finanzierungstätigkeit | | | | | | | 0,00 | 0,00 | 0,00 |
| SA4 | Saldo (4) Geldfluss aus der Finanzierungstätigkeit (35 – 36) | | | | | | | 0,00 | 0,00 | 0,00 |
| SA5 | Saldo (5) Geldfluss aus der voranschlagswirksamen Gebarung (Saldo 3 + Saldo 4) | | | | | | | -72 623,53 | -80 000,00 | 7 376,47 |
| 850009 WVA_Kraftwerk Lieserhofen Ableitungskanal | | | | | | | | | | |
| Operative Gebarung | | | | | | | | | | |
| SU 21 / 31 | Summe Erträge / Einzahlungen operative Gebarung | | | | 0,00 | 0,00 | 0,00 | 0,00 | 0,00 | 0,00 |
| SU 22 / 32 | Summe Aufwendungen / Auszahlungen operative Gebarung | | | | 0,00 | 0,00 | 0,00 | 0,00 | 0,00 | 0,00 |
| SA 0 / SA 1 | (0) Nettoergebnis (21 - 22) / (1) Geldfluss operative Gebarung (31 – 32) | | | | 0,00 | 0,00 | 0,00 | 0,00 | 0,00 | 0,00 |
| 6/850009/894000 | Entnahmen von zweckgebundenen Haushaltsrücklagen | 2301 | 2 | | 94 998,18 | 100 000,00 | -5 001,82 | 0,00 | 0,00 | 0,00 |
| SU 23 | Summe Haushaltsrücklagen | | | | 94 998,18 | 100 000,00 | -5 001,82 | 0,00 | 0,00 | 0,00 |
| SA00 | Nettoergebnis nach Zuw./Entn. Haushaltsrücklagen (Saldo 0 +/- SU23) | | | | 94 998,18 | 100 000,00 | -5 001,82 | | | |
| Investive Gebarung | | | | | | | | | | |
| SU 33 | Summe Einzahlungen investive Gebarung | | | | | | | 0,00 | 0,00 | 0,00 |
| 5/850009/004000 | Wasser- und Abwasserbauten und -anlagen | | 3412 2 40 | | 0,00 | 0,00 | 0,00 | 94 998,18 | 100 000,00 | -5 001,82 |
| SU 34 | Summe Auszahlungen investive Gebarung | | | | | | | 94 998,18 | 100 000,00 | -5 001,82 |
| SA2 | Saldo (2) Geldfluss aus der Investiven Gebarung (33 – 34) | | | | | | | -94 998,18 | -100 000,00 | 5 001,82 |
| SA3 | Saldo (3) Nettofinanzierungssaldo (Saldo 1 + Saldo 2) | | | | | | | -94 998,18 | -100 000,00 | 5 001,82 |
| Finanzierungstätigkeit | | | | | | | | | | |
| SU 35 | Summe Einzahlungen aus der Finanzierungstätigkeit | | | | | | | 0,00 | 0,00 | 0,00 |
| SU 36 | Summe Auszahlungen aus der Finanzierungstätigkeit | | | | | | | 0,00 | 0,00 | 0,00 |
| SA4 | Saldo (4) Geldfluss aus der Finanzierungstätigkeit (35 – 36) | | | | | | | 0,00 | 0,00 | 0,00 |
| SA5 | Saldo (5) Geldfluss aus der voranschlagswirksamen Gebarung (Saldo 3 + Saldo 4) | | | | | | | -94 998,18 | -100 000,00 | 5 001,82 |
| 850010 WVA_Notstromumbauten Infrastruktur | | | | | | | | | | |
| Operative Gebarung | | | | | | | | | | |
| SU 21 / 31 | Summe Erträge / Einzahlungen operative Gebarung | | | | 0,00 | 0,00 | 0,00 | 0,00 | 0,00 | 0,00 |
| SU 22 / 32 | Summe Aufwendungen / Auszahlungen operative Gebarung | | | | 0,00 | 0,00 | 0,00 | 0,00 | 0,00 | 0,00 |
| SA 0 / SA 1 | (0) Nettoergebnis (21 - 22) / (1) Geldfluss operative Gebarung (31 – 32) | | | | 0,00 | 0,00 | 0,00 | 0,00 | 0,00 | 0,00 |
| 6/850010/894000 | Entnahmen von zweckgebundenen Haushaltsrücklagen | 2301 | 2 | | 27 702,87 | 21 700,00 | 6 002,87 | 0,00 | 0,00 | 0,00 |
| SU 23 | Summe Haushaltsrücklagen | | | | 27 702,87 | 21 700,00 | 6 002,87 | 0,00 | 0,00 | 0,00 |
| SA00 | Nettoergebnis nach Zuw./Entn. Haushaltsrücklagen (Saldo 0 +/- SU23) | | | | 27 702,87 | 21 700,00 | 6 002,87 | | | |

| | | MVAG | MVAG | VCQU | Ergebnisrechnung | | | Finanzierungsrechnung | | |
|-------------------------------|---|------|-----------|------|------------------|------------------|----------------|-----------------------|-------------------|------------------|
| | | EH | FH | | RA 2023 | VA 2023 | RA - VA | RA 2023 | VA 2023 | RA - VA |
| Investive Gebarung | | | | | | | | | | |
| SU 33 | Summe Einzahlungen investive Gebarung | | | | | | | 0,00 | 0,00 | 0,00 |
| 5/850010/020000 | Maschinen und maschinelle Anlagen (baulich) | | 3414 2 41 | | 0,00 | 0,00 | 0,00 | 27 702,87 | 21 700,00 | 6 002,87 |
| SU 34 | Summe Auszahlungen investive Gebarung | | | | | | | 27 702,87 | 21 700,00 | 6 002,87 |
| SA2 | Saldo (2) Geldfluss aus der Investiven Gebarung (33 – 34) | | | | | | | -27 702,87 | -21 700,00 | -6 002,87 |
| SA3 | Saldo (3) Nettofinanzierungssaldo (Saldo 1 + Saldo 2) | | | | | | | -27 702,87 | -21 700,00 | -6 002,87 |
| Finanzierungstätigkeit | | | | | | | | | | |
| SU 35 | Summe Einzahlungen aus der Finanzierungstätigkeit | | | | | | | 0,00 | 0,00 | 0,00 |
| SU 36 | Summe Auszahlungen aus der Finanzierungstätigkeit | | | | | | | 0,00 | 0,00 | 0,00 |
| SA4 | Saldo (4) Geldfluss aus der Finanzierungstätigkeit (35 – 36) | | | | | | | 0,00 | 0,00 | 0,00 |
| SA5 | Saldo (5) Geldfluss aus der voranschlagswirksamen Gebarung (Saldo 3 + Saldo 4) | | | | | | | -27 702,87 | -21 700,00 | -6 002,87 |
| 850011 | WVA_Notstromversorgung Aggregate | | | | | | | | | |
| Operative Gebarung | | | | | | | | | | |
| SU 21 / 31 | Summe Erträge / Einzahlungen operative Gebarung | | | | 0,00 | 0,00 | 0,00 | 0,00 | 0,00 | 0,00 |
| SU 22 / 32 | Summe Aufwendungen / Auszahlungen operative Gebarung | | | | 0,00 | 0,00 | 0,00 | 0,00 | 0,00 | 0,00 |
| SA 0 / SA 1 | (0) Nettoergebnis (21 - 22) / (1) Geldfluss operative Gebarung (31 – 32) | | | | 0,00 | 0,00 | 0,00 | 0,00 | 0,00 | 0,00 |
| 6/850011/894000 | Entnahmen von zweckgebundenen Haushaltsrücklagen | | 2301 2 | | 35 832,59 | 36 300,00 | -467,41 | 0,00 | 0,00 | 0,00 |
| SU 23 | Summe Haushaltsrücklagen | | | | 35 832,59 | 36 300,00 | -467,41 | 0,00 | 0,00 | 0,00 |
| SA00 | Nettoergebnis nach Zuw./Entn. Haushaltsrücklagen (Saldo 0 +/- SU23) | | | | 35 832,59 | 36 300,00 | -467,41 | | | |
| Investive Gebarung | | | | | | | | | | |
| SU 33 | Summe Einzahlungen investive Gebarung | | | | | | | 0,00 | 0,00 | 0,00 |
| 5/850011/020000 | Maschinen und maschinelle Anlagen (Gerät) | | 3414 2 41 | | 0,00 | 0,00 | 0,00 | 35 832,59 | 36 300,00 | -467,41 |
| SU 34 | Summe Auszahlungen investive Gebarung | | | | | | | 35 832,59 | 36 300,00 | -467,41 |
| SA2 | Saldo (2) Geldfluss aus der Investiven Gebarung (33 – 34) | | | | | | | -35 832,59 | -36 300,00 | 467,41 |
| SA3 | Saldo (3) Nettofinanzierungssaldo (Saldo 1 + Saldo 2) | | | | | | | -35 832,59 | -36 300,00 | 467,41 |
| Finanzierungstätigkeit | | | | | | | | | | |
| SU 35 | Summe Einzahlungen aus der Finanzierungstätigkeit | | | | | | | 0,00 | 0,00 | 0,00 |
| SU 36 | Summe Auszahlungen aus der Finanzierungstätigkeit | | | | | | | 0,00 | 0,00 | 0,00 |
| SA4 | Saldo (4) Geldfluss aus der Finanzierungstätigkeit (35 – 36) | | | | | | | 0,00 | 0,00 | 0,00 |
| SA5 | Saldo (5) Geldfluss aus der voranschlagswirksamen Gebarung (Saldo 3 + Saldo 4) | | | | | | | -35 832,59 | -36 300,00 | 467,41 |
| 850012 | WVA_Koistrattlquelle Ableitung Leitnerbachgeschiebesperre | | | | | | | | | |
| Operative Gebarung | | | | | | | | | | |
| SU 21 / 31 | Summe Erträge / Einzahlungen operative Gebarung | | | | 0,00 | 0,00 | 0,00 | 0,00 | 0,00 | 0,00 |

| | MVAG | MVAG | VCQU | Ergebnisrechnung | | | Finanzierungsrechnung | | |
|-------------------------------|---|------|------|------------------|------------------|-------------------|-----------------------|-------------------|-------------------|
| | | | | EH | FH | RA 2023 | VA 2023 | RA - VA | RA 2023 |
| SU 22 / 32 | Summe Aufwendungen / Auszahlungen operative Gebarung | | | 0,00 | 0,00 | 0,00 | 0,00 | 0,00 | 0,00 |
| SA 0 / SA 1 | (0) Nettoergebnis (21 - 22) / (1) Geldfluss operative Gebarung (31 - 32) | | | 0,00 | 0,00 | 0,00 | 0,00 | 0,00 | 0,00 |
| 6/850012/894000 | Entnahmen von zweckgebundenen Haushaltsrücklagen | 2301 | 2 | 0,00 | 20 000,00 | -20 000,00 | 0,00 | 0,00 | 0,00 |
| SU 23 | Summe Haushaltsrücklagen | | | 0,00 | 20 000,00 | -20 000,00 | 0,00 | 0,00 | 0,00 |
| SA00 | Nettoergebnis nach Zuw./Entn. Haushaltsrücklagen (Saldo 0 +/- SU23) | | | 0,00 | 20 000,00 | -20 000,00 | | | |
| Investive Gebarung | | | | | | | | | |
| SU 33 | Summe Einzahlungen investive Gebarung | | | | | | 0,00 | 0,00 | 0,00 |
| 5/850012/060000 | Im Bau befindliche Grundstückseinrichtungen | 3412 | 2 40 | 0,00 | 0,00 | 0,00 | 0,00 | 20 000,00 | -20 000,00 |
| SU 34 | Summe Auszahlungen investive Gebarung | | | | | | 0,00 | 20 000,00 | -20 000,00 |
| SA2 | Saldo (2) Geldfluss aus der Investiven Gebarung (33 - 34) | | | | | | 0,00 | -20 000,00 | 20 000,00 |
| SA3 | Saldo (3) Nettofinanzierungssaldo (Saldo 1 + Saldo 2) | | | | | | 0,00 | -20 000,00 | 20 000,00 |
| Finanzierungstätigkeit | | | | | | | | | |
| SU 35 | Summe Einzahlungen aus der Finanzierungstätigkeit | | | | | | 0,00 | 0,00 | 0,00 |
| SU 36 | Summe Auszahlungen aus der Finanzierungstätigkeit | | | | | | 0,00 | 0,00 | 0,00 |
| SA4 | Saldo (4) Geldfluss aus der Finanzierungstätigkeit (35 - 36) | | | | | | 0,00 | 0,00 | 0,00 |
| SA5 | Saldo (5) Geldfluss aus der voranschlagswirksamen Gebarung (Saldo 3 + Saldo 4) | | | | | | 0,00 | -20 000,00 | 20 000,00 |
| 850013 | WVA_Industriezone Molzbichl - BA 1b | | | | | | | | |
| Operative Gebarung | | | | | | | | | |
| SU 21 / 31 | Summe Erträge / Einzahlungen operative Gebarung | | | 0,00 | 0,00 | 0,00 | 0,00 | 0,00 | 0,00 |
| SU 22 / 32 | Summe Aufwendungen / Auszahlungen operative Gebarung | | | 0,00 | 0,00 | 0,00 | 0,00 | 0,00 | 0,00 |
| SA 0 / SA 1 | (0) Nettoergebnis (21 - 22) / (1) Geldfluss operative Gebarung (31 - 32) | | | 0,00 | 0,00 | 0,00 | 0,00 | 0,00 | 0,00 |
| 6/850013/894000 | Entnahmen von zweckgebundenen Haushaltsrücklagen | 2301 | 2 | 28 451,92 | 35 000,00 | -6 548,08 | 0,00 | 0,00 | 0,00 |
| SU 23 | Summe Haushaltsrücklagen | | | 28 451,92 | 35 000,00 | -6 548,08 | 0,00 | 0,00 | 0,00 |
| SA00 | Nettoergebnis nach Zuw./Entn. Haushaltsrücklagen (Saldo 0 +/- SU23) | | | 28 451,92 | 35 000,00 | -6 548,08 | | | |
| Investive Gebarung | | | | | | | | | |
| SU 33 | Summe Einzahlungen investive Gebarung | | | | | | 0,00 | 0,00 | 0,00 |
| 5/850013/060000 | Im Bau befindliche Grundstückseinrichtungen | 3412 | 2 40 | 0,00 | 0,00 | 0,00 | 28 451,92 | 35 000,00 | -6 548,08 |
| SU 34 | Summe Auszahlungen investive Gebarung | | | | | | 28 451,92 | 35 000,00 | -6 548,08 |
| SA2 | Saldo (2) Geldfluss aus der Investiven Gebarung (33 - 34) | | | | | | -28 451,92 | -35 000,00 | 6 548,08 |
| SA3 | Saldo (3) Nettofinanzierungssaldo (Saldo 1 + Saldo 2) | | | | | | -28 451,92 | -35 000,00 | 6 548,08 |
| Finanzierungstätigkeit | | | | | | | | | |
| SU 35 | Summe Einzahlungen aus der Finanzierungstätigkeit | | | | | | 0,00 | 0,00 | 0,00 |
| SU 36 | Summe Auszahlungen aus der Finanzierungstätigkeit | | | | | | 0,00 | 0,00 | 0,00 |
| SA4 | Saldo (4) Geldfluss aus der Finanzierungstätigkeit (35 - 36) | | | | | | 0,00 | 0,00 | 0,00 |

| | | MVAG MVAG VCQU | | | Ergebnisrechnung | | | Finanzierungsrechnung | | |
|--------------------|---|----------------|------|----|-------------------|-------------------|-------------------|-----------------------|-------------------|-------------------|
| | | EH | FH | | RA 2023 | VA 2023 | RA - VA | RA 2023 | VA 2023 | RA - VA |
| SA5 | Saldo (5) Geldfluss aus der voranschlagswirksamen Gebarung (Saldo 3 + Saldo 4) | | | | | | | -28 451,92 | -35 000,00 | 6 548,08 |
| 850100 | Wasserversorgung - Kraftwerk Gmeineck | | | | | | | | | |
| | Operative Gebarung | | | | | | | | | |
| 2/850100/810000 | Erträge aus Leistungen | 2114 | 3114 | 13 | 117 445,71 | 190 000,00 | -72 554,29 | 131 919,62 | 212 600,00 | -80 680,38 |
| 2/850100/813000 | Erträge aus der Auflösung von Investitionszuschüssen (Kapitaltransfers) | 2127 | | | 27 284,30 | 27 200,00 | 84,30 | 0,00 | 0,00 | 0,00 |
| SU 21 / 31 | Summe Erträge / Einzahlungen operative Gebarung | | | | 144 730,01 | 217 200,00 | -72 469,99 | 131 919,62 | 212 600,00 | -80 680,38 |
| 1/850100/400000 | Geringwertige Wirtschaftsgüter (GWG) | 2221 | 3221 | 23 | 0,00 | 1 000,00 | -1 000,00 | 0,00 | 1 000,00 | -1 000,00 |
| 1/850100/452000 | Treibstoffe | 2221 | 3221 | 23 | 0,00 | 3 000,00 | -3 000,00 | 0,00 | 3 000,00 | -3 000,00 |
| 1/850100/459000 | Sonstige Verbrauchsgüter | 2221 | 3221 | 23 | 0,00 | 1 000,00 | -1 000,00 | 0,00 | 1 000,00 | -1 000,00 |
| 1/850100/617000 | Instandhaltung von Fahrzeugen | 2224 | 3224 | 24 | 0,00 | 1 000,00 | -1 000,00 | 0,00 | 1 000,00 | -1 000,00 |
| 1/850100/619000 | Instandhaltung von Sonderanlagen | 2224 | 3224 | 24 | 10 112,72 | 20 000,00 | -9 887,28 | 10 112,72 | 20 000,00 | -9 887,28 |
| 1/850100/650700 | Zinsen für Finanzschulden in Euro - Finanzunternehmen im Inland | 2241 | 3241 | 25 | 5 350,59 | 5 000,00 | 350,59 | 5 350,59 | 5 000,00 | 350,59 |
| 1/850100/670000 | Versicherungen | 2222 | 3222 | 24 | 306,23 | 2 700,00 | -2 393,77 | 306,23 | 2 700,00 | -2 393,77 |
| 1/850100/680100 | Planmäßige Abschreibung- Immaterielle Vermögenswerte | 2226 | | | 0,00 | 15 000,00 | -15 000,00 | 0,00 | 0,00 | 0,00 |
| 1/850100/680500 | Planmäßige Abschreibung - Sonderanlagen | 2226 | | | 90 053,03 | 60 700,00 | 29 353,03 | 0,00 | 0,00 | 0,00 |
| 1/850100/680600 | Planmäßige Abschreibung - Technische Anlagen, Fahrzeuge und Maschinen | 2226 | | | 0,00 | 3 100,00 | -3 100,00 | 0,00 | 0,00 | 0,00 |
| 1/850100/728000 | Entgelte für sonstige Leistungen | 2225 | 3225 | 24 | 3 260,00 | 5 000,00 | -1 740,00 | 260,00 | 5 000,00 | -4 740,00 |
| SU 22 / 32 | Summe Aufwendungen / Auszahlungen operative Gebarung | | | | 109 082,57 | 117 500,00 | -8 417,43 | 16 029,54 | 38 700,00 | -22 670,46 |
| SA 0 / SA 1 | (0) Nettoergebnis (21 - 22) / (1) Geldfluss operative Gebarung (31 - 32) | | | | 35 647,44 | 99 700,00 | -64 052,56 | 115 890,08 | 173 900,00 | -58 009,92 |
| 1/850100/794000 | Zuweisung an zweckgebundene Haushaltsrücklagen | 2401 | | | 35 647,44 | 0,00 | -35 647,44 | 0,00 | 0,00 | 0,00 |
| SU 23 | Summe Haushaltsrücklagen | | | | -35 647,44 | 0,00 | -35 647,44 | 0,00 | 0,00 | 0,00 |
| SA00 | Nettoergebnis nach Zuw./Entn. Haushaltsrücklagen (Saldo 0 +/- SU23) | | | | 0,00 | 99 700,00 | -99 700,00 | | | |
| | Investive Gebarung | | | | | | | | | |
| SU 33 | Summe Einzahlungen investive Gebarung | | | | | | | 0,00 | 0,00 | 0,00 |
| 1/850100/040000 | Fahrzeuge | | 3414 | 41 | 0,00 | 0,00 | 0,00 | 0,00 | 50 000,00 | -50 000,00 |
| SU 34 | Summe Auszahlungen investive Gebarung | | | | | | | 0,00 | 50 000,00 | -50 000,00 |
| SA2 | Saldo (2) Geldfluss aus der Investiven Gebarung (33 - 34) | | | | | | | 0,00 | -50 000,00 | 50 000,00 |
| SA3 | Saldo (3) Nettofinanzierungssaldo (Saldo 1 + Saldo 2) | | | | | | | 115 890,08 | 123 900,00 | -8 009,92 |
| | Finanzierungstätigkeit | | | | | | | | | |
| SU 35 | Summe Einzahlungen aus der Finanzierungstätigkeit | | | | | | | 0,00 | 0,00 | 0,00 |
| 1/850100/346100 | Investitionsdarlehen von Finanzunternehmen | | 3614 | 65 | 0,00 | 0,00 | 0,00 | 30 500,73 | 30 500,00 | 0,73 |
| SU 36 | Summe Auszahlungen aus der Finanzierungstätigkeit | | | | | | | 30 500,73 | 30 500,00 | 0,73 |

| | | MVAG | | VCQU | Ergebnisrechnung | | | Finanzierungsrechnung | | |
|-------------------------------|--|------|-----------|------|------------------|------------|-------------|-----------------------|---------------|---------------|
| | | EH | FH | | RA 2023 | VA 2023 | RA - VA | RA 2023 | VA 2023 | RA - VA |
| SA4 | Saldo (4) Geldfluss aus der Finanzierungstätigkeit (35 – 36) | | | | | | | -30 500,73 | -30 500,00 | -0,73 |
| SA5 | Saldo (5) Geldfluss aus der voranschlagswirksamen Gebarung (Saldo 3 + Saldo 4) | | | | | | | 85 389,35 | 93 400,00 | -8 010,65 |
| 850110 | WVA_Ausbau Unterland | | | | | | | | | |
| Operative Gebarung | | | | | | | | | | |
| SU 21 / 31 | Summe Erträge / Einzahlungen operative Gebarung | | | | 0,00 | 0,00 | 0,00 | 0,00 | 0,00 | 0,00 |
| SU 22 / 32 | Summe Aufwendungen / Auszahlungen operative Gebarung | | | | 0,00 | 0,00 | 0,00 | 0,00 | 0,00 | 0,00 |
| SA 0 / SA 1 | (0) Nettoergebnis (21 - 22) / (1) Geldfluss operative Gebarung (31 – 32) | | | | 0,00 | 0,00 | 0,00 | 0,00 | 0,00 | 0,00 |
| 6/850110/894000 | Entnahmen von zweckgebundenen Haushaltsrücklagen | 2301 | 1 | | 0,00 | 159 700,00 | -159 700,00 | 0,00 | 0,00 | 0,00 |
| SU 23 | Summe Haushaltsrücklagen | | | | 0,00 | 159 700,00 | -159 700,00 | 0,00 | 0,00 | 0,00 |
| SA00 | Nettoergebnis nach Zuw./Entn. Haushaltsrücklagen (Saldo 0 +/- SU23) | | | | 0,00 | 159 700,00 | -159 700,00 | | | |
| Investive Gebarung | | | | | | | | | | |
| SU 33 | Summe Einzahlungen investive Gebarung | | | | | | | 0,00 | 0,00 | 0,00 |
| 5/850110/060000 | Im Bau befindliche Grundstückseinrichtungen | 3412 | 1 40 | | 0,00 | 0,00 | 0,00 | 30 717,71 | 1 739 000,00 | -1 708 282,29 |
| SU 34 | Summe Auszahlungen investive Gebarung | | | | | | | 30 717,71 | 1 739 000,00 | -1 708 282,29 |
| SA2 | Saldo (2) Geldfluss aus der Investiven Gebarung (33 – 34) | | | | | | | -30 717,71 | -1 739 000,00 | 1 708 282,29 |
| SA3 | Saldo (3) Nettofinanzierungssaldo (Saldo 1 + Saldo 2) | | | | | | | -30 717,71 | -1 739 000,00 | 1 708 282,29 |
| Finanzierungstätigkeit | | | | | | | | | | |
| 6/850110/346100 | Investitionsdarlehen von Finanzunternehmen | | 3514 1 55 | | 0,00 | 0,00 | 0,00 | 0,00 | 673 700,00 | -673 700,00 |
| SU 35 | Summe Einzahlungen aus der Finanzierungstätigkeit | | | | | | | 0,00 | 673 700,00 | -673 700,00 |
| SU 36 | Summe Auszahlungen aus der Finanzierungstätigkeit | | | | | | | 0,00 | 0,00 | 0,00 |
| SA4 | Saldo (4) Geldfluss aus der Finanzierungstätigkeit (35 – 36) | | | | | | | 0,00 | 673 700,00 | -673 700,00 |
| SA5 | Saldo (5) Geldfluss aus der voranschlagswirksamen Gebarung (Saldo 3 + Saldo 4) | | | | | | | -30 717,71 | -1 065 300,00 | 1 034 582,29 |
| 850120 | WVA Industriegebiet Spittal 2019 | | | | | | | | | |
| Operative Gebarung | | | | | | | | | | |
| SU 21 / 31 | Summe Erträge / Einzahlungen operative Gebarung | | | | 0,00 | 0,00 | 0,00 | 0,00 | 0,00 | 0,00 |
| SU 22 / 32 | Summe Aufwendungen / Auszahlungen operative Gebarung | | | | 0,00 | 0,00 | 0,00 | 0,00 | 0,00 | 0,00 |
| SA 0 / SA 1 | (0) Nettoergebnis (21 - 22) / (1) Geldfluss operative Gebarung (31 – 32) | | | | 0,00 | 0,00 | 0,00 | 0,00 | 0,00 | 0,00 |
| 6/850120/894000 | Entnahmen von zweckgebundenen Haushaltsrücklagen | 2301 | 1 | | 3 832,50 | 0,00 | 3 832,50 | 0,00 | 0,00 | 0,00 |
| 5/850120/794000 | Zuweisung an zweckgebundene Haushaltsrücklagen | 2401 | 1 | | 48 486,40 | 38 700,00 | -9 786,40 | 0,00 | 0,00 | 0,00 |
| SU 23 | Summe Haushaltsrücklagen | | | | -44 653,90 | -38 700,00 | -5 953,90 | 0,00 | 0,00 | 0,00 |
| SA00 | Nettoergebnis nach Zuw./Entn. Haushaltsrücklagen (Saldo 0 +/- SU23) | | | | -44 653,90 | -38 700,00 | -5 953,90 | | | |

| | MVAG | MVAG | VCQU | Ergebnisrechnung | | | Finanzierungsrechnung | | |
|-------------------------------|---|------|------|------------------|-----------------|------------------|-----------------------|-------------------|------------------|
| | | | | EH | FH | RA 2023 | VA 2023 | RA - VA | RA 2023 |
| Investive Gebarung | | | | | | | | | |
| SU 33 | Summe Einzahlungen investive Gebarung | | | | | | 0,00 | 0,00 | 0,00 |
| 5/850120/060000 | Im Bau befindliche Grundstückseinrichtungen | 3412 | 1 40 | 0,00 | 0,00 | 0,00 | 4 046,10 | 10 000,00 | -5 953,90 |
| SU 34 | Summe Auszahlungen investive Gebarung | | | | | | 4 046,10 | 10 000,00 | -5 953,90 |
| SA2 | Saldo (2) Geldfluss aus der Investiven Gebarung (33 – 34) | | | | | | -4 046,10 | -10 000,00 | 5 953,90 |
| SA3 | Saldo (3) Nettofinanzierungssaldo (Saldo 1 + Saldo 2) | | | | | | -4 046,10 | -10 000,00 | 5 953,90 |
| Finanzierungstätigkeit | | | | | | | | | |
| 6/850120/341000 | Investitionsdarlehen von Ländern, Landesfonds und Landeskammern | 3511 | 1 54 | 0,00 | 0,00 | 0,00 | 48 700,00 | 48 700,00 | 0,00 |
| SU 35 | Summe Einzahlungen aus der Finanzierungstätigkeit | | | | | | 48 700,00 | 48 700,00 | 0,00 |
| SU 36 | Summe Auszahlungen aus der Finanzierungstätigkeit | | | | | | 0,00 | 0,00 | 0,00 |
| SA4 | Saldo (4) Geldfluss aus der Finanzierungstätigkeit (35 – 36) | | | | | | 48 700,00 | 48 700,00 | 0,00 |
| SA5 | Saldo (5) Geldfluss aus der voranschlagswirksamen Gebarung (Saldo 3 + Saldo 4) | | | | | | 44 653,90 | 38 700,00 | 5 953,90 |
| 850300 | Investitionen WVA (Hochbehälter Goldeck Restabwicklung) | | | | | | | | |
| Operative Gebarung | | | | | | | | | |
| SU 21 / 31 | Summe Erträge / Einzahlungen operative Gebarung | | | 0,00 | 0,00 | 0,00 | 0,00 | 0,00 | 0,00 |
| SU 22 / 32 | Summe Aufwendungen / Auszahlungen operative Gebarung | | | 0,00 | 0,00 | 0,00 | 0,00 | 0,00 | 0,00 |
| SA 0 / SA 1 | (0) Nettoergebnis (21 - 22) / (1) Geldfluss operative Gebarung (31 – 32) | | | 0,00 | 0,00 | 0,00 | 0,00 | 0,00 | 0,00 |
| 6/850300/894000 | Entnahmen von zweckgebundenen Haushaltsrücklagen | 2301 | 1 | 0,00 | 5 000,00 | -5 000,00 | 0,00 | 0,00 | 0,00 |
| SU 23 | Summe Haushaltsrücklagen | | | 0,00 | 5 000,00 | -5 000,00 | 0,00 | 0,00 | 0,00 |
| SA00 | Nettoergebnis nach Zuw./Entn. Haushaltsrücklagen (Saldo 0 +/- SU23) | | | 0,00 | 5 000,00 | -5 000,00 | | | |
| Investive Gebarung | | | | | | | | | |
| SU 33 | Summe Einzahlungen investive Gebarung | | | | | | 0,00 | 0,00 | 0,00 |
| 5/850300/004000 | Wasser- und Kanalisationsbauten | 3412 | 1 40 | 0,00 | 0,00 | 0,00 | 0,00 | 5 000,00 | -5 000,00 |
| SU 34 | Summe Auszahlungen investive Gebarung | | | | | | 0,00 | 5 000,00 | -5 000,00 |
| SA2 | Saldo (2) Geldfluss aus der Investiven Gebarung (33 – 34) | | | | | | 0,00 | -5 000,00 | 5 000,00 |
| SA3 | Saldo (3) Nettofinanzierungssaldo (Saldo 1 + Saldo 2) | | | | | | 0,00 | -5 000,00 | 5 000,00 |
| Finanzierungstätigkeit | | | | | | | | | |
| SU 35 | Summe Einzahlungen aus der Finanzierungstätigkeit | | | | | | 0,00 | 0,00 | 0,00 |
| SU 36 | Summe Auszahlungen aus der Finanzierungstätigkeit | | | | | | 0,00 | 0,00 | 0,00 |
| SA4 | Saldo (4) Geldfluss aus der Finanzierungstätigkeit (35 – 36) | | | | | | 0,00 | 0,00 | 0,00 |
| SA5 | Saldo (5) Geldfluss aus der voranschlagswirksamen Gebarung (Saldo 3 + Saldo 4) | | | | | | 0,00 | -5 000,00 | 5 000,00 |

| | | MVAG | MVAG | VCQU | Ergebnisrechnung | | | Finanzierungsrechnung | | |
|-------------------------------|---|------|------|------|-------------------|-------------------|------------------|-----------------------|----------------------|--------------------|
| | | EH | FH | | RA 2023 | VA 2023 | RA - VA | RA 2023 | VA 2023 | RA - VA |
| 850400 | Sanierung Gmeineck - BA 1 und BA 2 | | | | | | | | | |
| Operative Gebarung | | | | | | | | | | |
| SU 21 / 31 | Summe Erträge / Einzahlungen operative Gebarung | | | | 0,00 | 0,00 | 0,00 | 0,00 | 0,00 | 0,00 |
| SU 22 / 32 | Summe Aufwendungen / Auszahlungen operative Gebarung | | | | 0,00 | 0,00 | 0,00 | 0,00 | 0,00 | 0,00 |
| SA 0 / SA 1 | (0) Nettoergebnis (21 - 22) / (1) Geldfluss operative Gebarung (31 - 32) | | | | 0,00 | 0,00 | 0,00 | 0,00 | 0,00 | 0,00 |
| 6/850400/894000 | Entnahmen von zweckgebundenen Haushaltsrücklagen | 2301 | 1 | | 191 800,00 | 191 800,00 | 0,00 | 0,00 | 0,00 | 0,00 |
| SU 23 | Summe Haushaltsrücklagen | | | | 191 800,00 | 191 800,00 | 0,00 | 0,00 | 0,00 | 0,00 |
| SA00 | Nettoergebnis nach Zuw./Entn. Haushaltsrücklagen (Saldo 0 +/- SU23) | | | | 191 800,00 | 191 800,00 | 0,00 | | | |
| Investive Gebarung | | | | | | | | | | |
| 6/850400/300010 | Kapitaltransfers von Bund (OeMAG) | | 3331 | 1 33 | 0,00 | 0,00 | 0,00 | 0,00 | 353 300,00 | -353 300,00 |
| SU 33 | Summe Einzahlungen investive Gebarung | | | | 0,00 | 0,00 | 0,00 | 0,00 | 353 300,00 | -353 300,00 |
| 5/850400/060000 | Im Bau befindliche Grundstückseinrichtungen BA 2 ab 2022 | | 3412 | 1 40 | 0,00 | 0,00 | 0,00 | 617 619,61 | 896 300,00 | -278 680,39 |
| 5/850400/060010 | Im Bau befindliche Grundstückseinrichtungen BA 3 | | 3412 | 1 40 | 0,00 | 0,00 | 0,00 | 807 359,41 | 1 381 500,00 | -574 140,59 |
| SU 34 | Summe Auszahlungen investive Gebarung | | | | | | | 1 424 979,02 | 2 277 800,00 | -852 820,98 |
| SA2 | Saldo (2) Geldfluss aus der Investiven Gebarung (33 - 34) | | | | | | | -1 424 979,02 | -1 924 500,00 | 499 520,98 |
| SA3 | Saldo (3) Nettofinanzierungssaldo (Saldo 1 + Saldo 2) | | | | | | | -1 424 979,02 | -1 924 500,00 | 499 520,98 |
| Finanzierungstätigkeit | | | | | | | | | | |
| 6/850400/341000 | Investitionsdarlehen von Ländern, Landesfonds und Landeskammern | | 3511 | 1 54 | 0,00 | 0,00 | 0,00 | 385 710,00 | 51 200,00 | 334 510,00 |
| 6/850400/346100 | Investitionsdarlehen von Finanzunternehmen | | 3514 | 1 55 | 0,00 | 0,00 | 0,00 | 0,00 | 1 087 000,00 | -1 087 000,00 |
| SU 35 | Summe Einzahlungen aus der Finanzierungstätigkeit | | | | | | | 385 710,00 | 1 138 200,00 | -752 490,00 |
| SU 36 | Summe Auszahlungen aus der Finanzierungstätigkeit | | | | | | | 0,00 | 0,00 | 0,00 |
| SA4 | Saldo (4) Geldfluss aus der Finanzierungstätigkeit (35 - 36) | | | | | | | 385 710,00 | 1 138 200,00 | -752 490,00 |
| SA5 | Saldo (5) Geldfluss aus der voranschlagswirksamen Gebarung (Saldo 3 + Saldo 4) | | | | | | | -1 039 269,02 | -786 300,00 | -252 969,02 |
| 850600 | WVA_BA 12a und BA 12b | | | | | | | | | |
| Operative Gebarung | | | | | | | | | | |
| SU 21 / 31 | Summe Erträge / Einzahlungen operative Gebarung | | | | 0,00 | 0,00 | 0,00 | 0,00 | 0,00 | 0,00 |
| SU 22 / 32 | Summe Aufwendungen / Auszahlungen operative Gebarung | | | | 0,00 | 0,00 | 0,00 | 0,00 | 0,00 | 0,00 |
| SA 0 / SA 1 | (0) Nettoergebnis (21 - 22) / (1) Geldfluss operative Gebarung (31 - 32) | | | | 0,00 | 0,00 | 0,00 | 0,00 | 0,00 | 0,00 |
| 6/850600/894000 | Entnahmen von zweckgebundenen Haushaltsrücklagen | 2301 | 1 | | 0,00 | 5 000,00 | -5 000,00 | 0,00 | 0,00 | 0,00 |
| SU 23 | Summe Haushaltsrücklagen | | | | 0,00 | 5 000,00 | -5 000,00 | 0,00 | 0,00 | 0,00 |
| SA00 | Nettoergebnis nach Zuw./Entn. Haushaltsrücklagen (Saldo 0 +/- SU23) | | | | 0,00 | 5 000,00 | -5 000,00 | | | |

| | MVAG | MVAG | VCQU | Ergebnisrechnung | | | Finanzierungsrechnung | | |
|-------------------------------|---|------|------|------------------|-------------------|------------------|-----------------------|--------------------|--------------------|
| | | | | EH | FH | RA 2023 | VA 2023 | RA - VA | RA 2023 |
| Investive Gebarung | | | | | | | | | |
| SU 33 | Summe Einzahlungen investive Gebarung | | | | | | 0,00 | 0,00 | 0,00 |
| 5/850600/060000 | Im Bau befindliche Grundstückseinrichtungen BA 12b ab 2022 | 3412 | 1 40 | 0,00 | 0,00 | 0,00 | 0,00 | 5 000,00 | -5 000,00 |
| SU 34 | Summe Auszahlungen investive Gebarung | | | | | | 0,00 | 5 000,00 | -5 000,00 |
| SA2 | Saldo (2) Geldfluss aus der Investiven Gebarung (33 – 34) | | | | | | 0,00 | -5 000,00 | 5 000,00 |
| SA3 | Saldo (3) Nettofinanzierungssaldo (Saldo 1 + Saldo 2) | | | | | | 0,00 | -5 000,00 | 5 000,00 |
| Finanzierungstätigkeit | | | | | | | | | |
| 6/850600/341000 | Investitionsdarlehen von Ländern, Landesfonds und Landeskammern | 3511 | 1 54 | 0,00 | 0,00 | 0,00 | 6 200,00 | 0,00 | 6 200,00 |
| SU 35 | Summe Einzahlungen aus der Finanzierungstätigkeit | | | | | | 6 200,00 | 0,00 | 6 200,00 |
| SU 36 | Summe Auszahlungen aus der Finanzierungstätigkeit | | | | | | 0,00 | 0,00 | 0,00 |
| SA4 | Saldo (4) Geldfluss aus der Finanzierungstätigkeit (35 – 36) | | | | | | 6 200,00 | 0,00 | 6 200,00 |
| SA5 | Saldo (5) Geldfluss aus der voranschlagswirksamen Gebarung (Saldo 3 + Saldo 4) | | | | | | 6 200,00 | -5 000,00 | 11 200,00 |
| 850700 | WVA_BA 10 (01-03) - BA16 (vor 2022) BA18 BA19 | | | | | | | | |
| Operative Gebarung | | | | | | | | | |
| SU 21 / 31 | Summe Erträge / Einzahlungen operative Gebarung | | | 0,00 | 0,00 | 0,00 | 0,00 | 0,00 | 0,00 |
| SU 22 / 32 | Summe Aufwendungen / Auszahlungen operative Gebarung | | | 0,00 | 0,00 | 0,00 | 0,00 | 0,00 | 0,00 |
| SA 0 / SA 1 | (0) Nettoergebnis (21 - 22) / (1) Geldfluss operative Gebarung (31 – 32) | | | 0,00 | 0,00 | 0,00 | 0,00 | 0,00 | 0,00 |
| 5/850700/794000 | Zuweisung an zweckgebundene Haushaltsrücklagen | 2401 | 1 | 0,00 | 63 200,00 | 63 200,00 | 0,00 | 0,00 | 0,00 |
| SU 23 | Summe Haushaltsrücklagen | | | 0,00 | -63 200,00 | 63 200,00 | 0,00 | 0,00 | 0,00 |
| SA00 | Nettoergebnis nach Zuw./Entn. Haushaltsrücklagen (Saldo 0 +/- SU23) | | | 0,00 | -63 200,00 | 63 200,00 | | | |
| Investive Gebarung | | | | | | | | | |
| SU 33 | Summe Einzahlungen investive Gebarung | | | | | | 0,00 | 0,00 | 0,00 |
| 5/850700/060010 | Im Bau befindliche Grundstückseinrichtungen BA 18 ab 2022 | 3412 | 1 40 | 0,00 | 0,00 | 0,00 | 10 297,34 | 30 000,00 | -19 702,66 |
| 5/850700/060020 | Im Bau befindliche Grundstückseinrichtungen BA 19 ab 2022 | 3412 | 1 40 | 0,00 | 0,00 | 0,00 | 670 551,19 | 822 700,00 | -152 148,81 |
| SU 34 | Summe Auszahlungen investive Gebarung | | | | | | 680 848,53 | 852 700,00 | -171 851,47 |
| SA2 | Saldo (2) Geldfluss aus der Investiven Gebarung (33 – 34) | | | | | | -680 848,53 | -852 700,00 | 171 851,47 |
| SA3 | Saldo (3) Nettofinanzierungssaldo (Saldo 1 + Saldo 2) | | | | | | -680 848,53 | -852 700,00 | 171 851,47 |

| | | MVAG | | | Ergebnisrechnung | | | Finanzierungsrechnung | | |
|---|---|------|------|------|---------------------|---------------------|-------------------|-----------------------|---------------------|-------------------|
| | | EH | FH | VCQU | RA 2023 | VA 2023 | RA - VA | RA 2023 | VA 2023 | RA - VA |
| Finanzierungstätigkeit | | | | | | | | | | |
| 6/850700/341000 | Investitionsdarlehen von Ländern, Landesfonds und Landeskammern | | 3511 | 1 54 | 0,00 | 0,00 | 0,00 | 4 172,00 | 4 200,00 | -28,00 |
| SU 35 | Summe Einzahlungen aus der Finanzierungstätigkeit | | | | | | | 4 172,00 | 4 200,00 | -28,00 |
| SU 36 | Summe Auszahlungen aus der Finanzierungstätigkeit | | | | | | | 0,00 | 0,00 | 0,00 |
| SA4 | Saldo (4) Geldfluss aus der Finanzierungstätigkeit (35 – 36) | | | | | | | 4 172,00 | 4 200,00 | -28,00 |
| SA5 | Saldo (5) Geldfluss aus der voranschlagswirksamen Gebarung (Saldo 3 + Saldo 4) | | | | | | | -676 676,53 | -848 500,00 | 171 823,47 |
| 851 Betriebe der Abwasserbeseitigung | | | | | | | | | | |
| 851000 Abwasserbeseitigung | | | | | | | | | | |
| Operative Gebarung | | | | | | | | | | |
| 2/851000/810011 | Erträge aus Leistungen (Pumpwagen) | 2114 | 3114 | 13 | 171 294,76 | 100 000,00 | 71 294,76 | 167 590,37 | 100 000,00 | 67 590,37 |
| 2/851000/810012 | Erträge aus Leistungen (§ 19 Baul. Pumpwagen) | 2114 | 3114 | 13 | 21 097,23 | 8 000,00 | 13 097,23 | 19 694,60 | 8 000,00 | 11 694,60 |
| 2/851000/813000 | Erträge aus der Auflösung von Investitionszuschüssen (Kapitaltransfers) | 2127 | | | 269 221,30 | 261 400,00 | 7 821,30 | 0,00 | 0,00 | 0,00 |
| 2/851000/816000 | Kostenbeiträge (Kostensätze) für sonstige Leistungen | 2114 | 3114 | 13 | 35,50 | 0,00 | 35,50 | 35,50 | 0,00 | 35,50 |
| 2/851000/817200 | Erträge aus der Auflösung von sonstigen Rückstellungen - nicht konsum. Urlaube | 2117 | | | 1 156,87 | 0,00 | 1 156,87 | 0,00 | 0,00 | 0,00 |
| 2/851000/817210 | Erträge aus der Auflösung von sonstigen Rückstellungen - Zeitguthaben | 2117 | | | 3 429,40 | 0,00 | 3 429,40 | 0,00 | 0,00 | 0,00 |
| 2/851000/817400 | Erträge aus der Auflösung von sonstigen Rückstellungen - Abfertigungen | 2117 | | | 8 441,79 | 40 900,00 | -32 458,21 | 0,00 | 0,00 | 0,00 |
| 2/851000/817500 | Erträge aus der Auflösung von sonstigen Rückstellungen - Jubiläumsszuwendungen | 2117 | | | 558,81 | 3 900,00 | -3 341,19 | 0,00 | 0,00 | 0,00 |
| 2/851000/819010 | Erträge aus der Auflösung von Einzelwertberichtigungen | 2117 | | | 574,11 | 0,00 | 574,11 | 0,00 | 0,00 | 0,00 |
| 2/851000/823000 | Zinsen | 2131 | 3131 | 14 | 56 918,94 | 3 000,00 | 53 918,94 | 56 918,94 | 3 000,00 | 53 918,94 |
| 2/851000/823020 | Zinserträge Inneres Darlehen | 2131 | 3131 | 14 | 0,00 | 1 000,00 | -1 000,00 | 0,00 | 1 000,00 | -1 000,00 |
| 2/851000/823100 | Zinsen für Inneres Darlehen | 2131 | 3131 | 14 | 6 934,90 | 10 500,00 | -3 565,10 | 6 934,90 | 10 500,00 | -3 565,10 |
| 2/851000/829010 | Aktivierte Eigenleistungen | 2116 | 3116 | 18 | 6 947,00 | 0,00 | 6 947,00 | 6 947,00 | 0,00 | 6 947,00 |
| 2/851000/852100 | Gebühren für die Benützung von Gemeindeeinrichtungen und -anlagen (Kanalbenützungsgebühren) | 2113 | 3113 | 12 | 3 589 564,74 | 3 400 000,00 | 189 564,74 | 3 585 414,99 | 3 400 000,00 | 185 414,99 |
| 2/851000/860000 | Transfers von Bund, Bundesfonds und Budeskammern | 2121 | 3121 | 15 | 116 572,39 | 60 500,00 | 56 072,39 | 116 572,39 | 60 500,00 | 56 072,39 |
| 2/851000/861000 | Transfers von Ländern, Landesfonds und Landeskammern | 2121 | 3121 | 15 | 762,65 | 700,00 | 62,65 | 762,65 | 700,00 | 62,65 |
| SU 21 / 31 | Summe Erträge / Einzahlungen operative Gebarung | | | | 4 253 510,39 | 3 889 900,00 | 363 610,39 | 3 960 871,34 | 3 583 700,00 | 377 171,34 |

| | | MVAG MVAG VCQU | | | Ergebnisrechnung | | | Finanzierungsrechnung | | |
|-----------------|---|----------------|------|----|------------------|------------|------------|-----------------------|------------|------------|
| | | EH | FH | | RA 2023 | VA 2023 | RA - VA | RA 2023 | VA 2023 | RA - VA |
| 1/851000/400000 | Geringwertige Wirtschaftsgüter des Anlagevermögens | 2221 | 3221 | 23 | 4 231,93 | 6 000,00 | -1 768,07 | 4 252,70 | 6 000,00 | -1 747,30 |
| 1/851000/451000 | Brennstoffe | 2221 | 3221 | 23 | 2 176,19 | 2 000,00 | 176,19 | 1 716,45 | 2 000,00 | -283,55 |
| 1/851000/452000 | Treibstoffe | 2221 | 3221 | 23 | 25 606,80 | 30 000,00 | -4 393,20 | 25 324,93 | 30 000,00 | -4 675,07 |
| 1/851000/453000 | Schmier- und Schleifmittel | 2221 | 3221 | 23 | 0,00 | 200,00 | -200,00 | 0,00 | 200,00 | -200,00 |
| 1/851000/456000 | Schreib-, Zeichen- u. sonstige Büromittel | 2221 | 3221 | 23 | 675,16 | 900,00 | -224,84 | 675,16 | 900,00 | -224,84 |
| 1/851000/457000 | Druckwerke | 2221 | 3221 | 23 | 135,35 | 300,00 | -164,65 | 135,35 | 300,00 | -164,65 |
| 1/851000/457010 | Ausdrücke Drucker, Kopierer, HPC-Dual | 2221 | 3221 | 23 | 1 273,15 | 1 700,00 | -426,85 | 1 640,71 | 1 700,00 | -59,29 |
| 1/851000/459000 | Sonstige Verbrauchsgüter | 2221 | 3221 | 23 | 3 539,03 | 2 500,00 | 1 039,03 | 3 389,66 | 2 500,00 | 889,66 |
| 1/851000/500000 | Geldbezüge der Beamten der Verwaltung | 2211 | 3211 | 20 | 12 105,80 | 12 200,00 | -94,20 | 12 105,80 | 12 200,00 | -94,20 |
| 1/851000/510000 | Geldbezüge für Vertragsbedienstete der Besoldungsgruppe I | 2211 | 3211 | 20 | 145 404,58 | 145 500,00 | -95,42 | 145 404,58 | 145 500,00 | -95,42 |
| 1/851000/511000 | Geldbezüge für Vertragsbedienstete der Besoldungsgruppe II | 2211 | 3211 | 20 | 146 730,52 | 146 700,00 | 30,52 | 146 730,52 | 146 700,00 | 30,52 |
| 1/851000/563000 | Sonstige Aufwandsentschädigungen | 2213 | 3213 | 20 | 588,98 | 600,00 | -11,02 | 588,98 | 600,00 | -11,02 |
| 1/851000/565000 | Mehrleistungsvergütungen | 2211 | 3211 | 20 | 19 172,50 | 20 100,00 | -927,50 | 19 172,50 | 20 100,00 | -927,50 |
| 1/851000/566000 | Zuwendungen aus Anlass von Dienstjubiläen | 2212 | 3212 | 20 | 2 921,11 | 3 000,00 | -78,89 | 2 921,11 | 3 000,00 | -78,89 |
| 1/851000/569000 | Sonstige Nebengebühren | 2211 | 3211 | 20 | 7 749,60 | 7 600,00 | 149,60 | 7 749,60 | 7 600,00 | 149,60 |
| 1/851000/580000 | Dienstgeberbeiträge zum Ausgleichsfonds für Familienbeihilfen | 2212 | 3212 | 20 | 9 503,11 | 9 600,00 | -96,89 | 9 503,11 | 9 600,00 | -96,89 |
| 1/851000/582000 | Sonstige Dienstgeberbeiträge zur sozialen Sicherheit | 2212 | 3212 | 20 | 65 440,81 | 65 800,00 | -359,19 | 65 440,81 | 65 800,00 | -359,19 |
| 1/851000/588000 | Kommunalsteuer | 2212 | 3212 | 20 | 10 071,80 | 10 100,00 | -28,20 | 10 071,80 | 10 100,00 | -28,20 |
| 1/851000/590000 | Freiwillige Sozialleistungen | 2212 | 3212 | 20 | 2 339,92 | 2 500,00 | -160,08 | 2 339,92 | 2 500,00 | -160,08 |
| 1/851000/590100 | Sonstige Leistungen Fortbildung | 2212 | 3212 | 20 | 62,50 | 1 000,00 | -937,50 | 62,50 | 1 000,00 | -937,50 |
| 1/851000/592000 | Dotierung von Rückstellungen für Jubiläumszuwendungen | 2214 | | | 1 421,64 | 200,00 | 1 221,64 | 0,00 | 0,00 | 0,00 |
| 1/851000/593000 | Dotierung von Rückstellungen für nicht konsumierte Urlaube | 2214 | | | 4 589,90 | 0,00 | 4 589,90 | 0,00 | 0,00 | 0,00 |
| 1/851000/593100 | Dotierung von Rückstellungen für nicht konsumierte Zeitguthaben | 2214 | | | 1 424,05 | 0,00 | 1 424,05 | 0,00 | 0,00 | 0,00 |
| 1/851000/600100 | Energiebezüge Strom | 2222 | 3222 | 24 | 96 281,07 | 98 100,00 | -1 818,93 | 96 084,40 | 98 100,00 | -2 015,60 |
| 1/851000/612000 | Instandhaltung von Wasser- und Abwasserbauten und -anlagen | 2224 | 3224 | 24 | 224 633,74 | 250 000,00 | -25 366,26 | 219 634,99 | 250 000,00 | -30 365,01 |
| 1/851000/614000 | Instandhaltung von Gebäuden | 2224 | 3224 | 24 | 744,18 | 1 000,00 | -255,82 | 744,18 | 1 000,00 | -255,82 |
| 1/851000/616000 | Instandhaltung von Maschinen und maschinellen Anlagen | 2224 | 3224 | 24 | 94,17 | 1 000,00 | -905,83 | 94,17 | 1 000,00 | -905,83 |
| 1/851000/617000 | Instandhaltung von Fahrzeugen | 2224 | 3224 | 24 | 44 711,09 | 30 000,00 | 14 711,09 | 41 690,33 | 30 000,00 | 11 690,33 |
| 1/851000/618000 | Instandhaltung von sonstigen Anlagen (Ausstattung/Werkzeug) | 2224 | 3224 | 24 | 0,00 | 1 000,00 | -1 000,00 | 0,00 | 1 000,00 | -1 000,00 |

| | | MVAG | | | Ergebnisrechnung | | | Finanzierungsrechnung | | |
|-----------------|--|------|------|------|------------------|------------|------------|-----------------------|------------|------------|
| | | EH | FH | VCQU | RA 2023 | VA 2023 | RA - VA | RA 2023 | VA 2023 | RA - VA |
| 1/851000/618100 | Instandhaltung und Wartung EDV (Hardware/Software) | 2224 | 3224 | 24 | 2 438,88 | 3 000,00 | -561,12 | 2 336,11 | 3 000,00 | -663,89 |
| 1/851000/618110 | Instandh.u.Wartung Kommunal/Verwaltungssoftware | 2224 | 3224 | 24 | 6 864,96 | 7 100,00 | -235,04 | 6 864,96 | 7 100,00 | -235,04 |
| 1/851000/619000 | Instandhaltung von Sonderanlagen (Kanalisationsbauten) | 2224 | 3224 | 24 | 0,00 | 2 000,00 | -2 000,00 | 0,00 | 2 000,00 | -2 000,00 |
| 1/851000/630000 | Postdienste | 2222 | 3222 | 24 | 4 115,93 | 5 300,00 | -1 184,07 | 4 109,34 | 5 300,00 | -1 190,66 |
| 1/851000/631000 | Telekommunikationsdienste | 2222 | 3222 | 24 | 2 807,17 | 2 800,00 | 7,17 | 2 805,75 | 2 800,00 | 5,75 |
| 1/851000/650100 | Zinsen für Finanzschulden in Euro - Länder, Landesfonds, Landeskammern | 2241 | 3241 | 25 | 4 884,08 | 10 700,00 | -5 815,92 | 4 884,08 | 10 700,00 | -5 815,92 |
| 1/851000/650700 | Zinsen für Finanzschulden in Euro - Finanzunternehmen im Inland | 2241 | 3241 | 25 | 496 161,96 | 573 600,00 | -77 438,04 | 496 161,96 | 573 600,00 | -77 438,04 |
| 1/851000/659100 | Depotgebühren für Wertpapiere | 2244 | 3244 | 24 | 1 728,07 | 2 000,00 | -271,93 | 1 728,07 | 2 000,00 | -271,93 |
| 1/851000/670000 | Versicherungen | 2222 | 3222 | 24 | 4 847,58 | 6 500,00 | -1 652,42 | 6 634,85 | 8 300,00 | -1 665,15 |
| 1/851000/680100 | Planmäßige Abschreibung - Immaterielle Vermögenswerte | 2226 | | | 1 694,31 | 500,00 | 1 194,31 | 0,00 | 0,00 | 0,00 |
| 1/851000/680400 | Planmäßige Abschreibung - Wasser- und Abwasserbauten und Anlagen | 2226 | | | 836 073,63 | 848 400,00 | -12 326,37 | 0,00 | 0,00 | 0,00 |
| 1/851000/680600 | Planmäßige Abschreibung - Technische Anlagen, Fahrzeuge und Maschinen | 2226 | | | 22 019,05 | 13 200,00 | 8 819,05 | 0,00 | 0,00 | 0,00 |
| 1/851000/680700 | Planmäßige Abschreibung - Amts-, Betriebs- und Geschäftsausstattung | 2226 | | | 3 697,40 | 3 200,00 | 497,40 | 0,00 | 0,00 | 0,00 |
| 1/851000/690000 | Abschreibung von Forderungen (Schadensfälle) | 2225 | | | 261,28 | 400,00 | -138,72 | 0,00 | 0,00 | 0,00 |
| 1/851000/700010 | Miete Druck-u.Kopiergeräte | 2223 | 3223 | 24 | 213,60 | 0,00 | 213,60 | 213,60 | 0,00 | 213,60 |
| 1/851000/710000 | Öffentliche Abgaben | 2225 | 3225 | 24 | 13 572,22 | 4 000,00 | 9 572,22 | 13 567,35 | 4 000,00 | 9 567,35 |
| 1/851000/710100 | Öffentliche Abgaben, ohne Gebühren gemäß FAG | 2225 | 3225 | 24 | 50,34 | 1 000,00 | -949,66 | 50,34 | 1 000,00 | -949,66 |
| 1/851000/711000 | Gebühren für die Benützung von Gemeindeeinrichtungen und -anlagen | 2225 | 3225 | 24 | 1 109,42 | 1 000,00 | 109,42 | 1 109,42 | 1 000,00 | 109,42 |
| 1/851000/720109 | Kostenbeiträge Wihof Arbeiter | 2225 | 3225 | 24 | 21 266,00 | 60 000,00 | -38 734,00 | 21 266,00 | 60 000,00 | -38 734,00 |
| 1/851000/720209 | Kostenbeiträge Wihof KFZ, Geräte, Mat. | 2225 | 3225 | 24 | 2 735,36 | 16 800,00 | -14 064,64 | 2 735,36 | 16 800,00 | -14 064,64 |
| 1/851000/720309 | Interne Leistungsverr.Personalkosten | 2225 | 3225 | 24 | 25 421,37 | 23 000,00 | 2 421,37 | 25 421,37 | 23 000,00 | 2 421,37 |
| 1/851000/720409 | Interne Leistungsverr.Sachkosten Zentralamt | 2225 | 3225 | 24 | 0,00 | 9 800,00 | -9 800,00 | 0,00 | 9 800,00 | -9 800,00 |
| 1/851000/720509 | Interne Leistungsverrechnung Organkosten GR | 2225 | 3225 | 24 | 7 017,93 | 6 200,00 | 817,93 | 7 017,93 | 6 200,00 | 817,93 |
| 1/851000/720609 | Kostenrückerstattung Pensionsfonds | 2225 | 3225 | 24 | 60 652,61 | 62 400,00 | -1 747,39 | 60 652,61 | 62 400,00 | -1 747,39 |
| 1/851000/720800 | Betriebskostensätze an Verbände | 2225 | 3225 | 24 | 538 513,51 | 600 000,00 | -61 486,49 | 559 581,11 | 600 000,00 | -40 418,89 |
| 1/851000/724000 | Reisegebühren | 2225 | 3225 | 24 | 958,97 | 1 500,00 | -541,03 | 958,97 | 1 500,00 | -541,03 |
| 1/851000/728000 | Entgelte für sonstige Leistungen | 2225 | 3225 | 24 | 8 435,89 | 24 000,00 | -15 564,11 | 41 969,73 | 58 700,00 | -16 730,27 |
| 1/851000/764000 | Entschädigungen | 2234 | 3234 | 27 | 2 099,96 | 500,00 | 1 599,96 | 2 099,96 | 500,00 | 1 599,96 |

| | | MVAG | | | Ergebnisrechnung | | | Finanzierungsrechnung | | |
|-------------------------------|---|------|------|------|---------------------|---------------------|--------------------|-----------------------|---------------------|--------------------|
| | | EH | FH | VCQU | RA 2023 | VA 2023 | RA - VA | RA 2023 | VA 2023 | RA - VA |
| 1/851000/768000 | Sonstige Transfers an private Haushalte | 2234 | 3234 | 27 | 256,80 | 0,00 | 256,80 | 256,80 | 0,00 | 256,80 |
| 1/851000/775000 | Kapitaltransfers an Unternehmen (ohne Finanzunternehmen) und andere | 2233 | | 44 | 474 355,17 | 370 000,00 | 104 355,17 | 0,00 | 0,00 | 0,00 |
| SU 22 / 32 | Summe Aufwendungen / Auszahlungen operative Gebarung | | | | 3 377 882,13 | 3 508 500,00 | -130 617,87 | 2 079 899,93 | 2 309 100,00 | -229 200,07 |
| SA 0 / SA 1 | (0) Nettoergebnis (21 - 22) / (1) Geldfluss operative Gebarung (31 - 32) | | | | 875 628,26 | 381 400,00 | 494 228,26 | 1 880 971,41 | 1 274 600,00 | 606 371,41 |
| 2/851000/894010 | Entnahme zweckg. Haushaltsrücklagen (ID) | 2301 | | | 742 458,52 | 849 100,00 | -106 641,48 | 0,00 | 0,00 | 0,00 |
| 1/851000/794000 | Zuweisung an zweckgebundene Haushaltsrücklagen | 2401 | | | 874 618,70 | 0,00 | -874 618,70 | 0,00 | 0,00 | 0,00 |
| 1/851000/794010 | Zuweisung zweckg. Haushaltsrücklage (ID) | 2401 | | | 742 458,52 | 849 100,00 | 106 641,48 | 0,00 | 0,00 | 0,00 |
| SU 23 | Summe Haushaltsrücklagen | | | | -874 618,70 | 0,00 | -874 618,70 | 0,00 | 0,00 | 0,00 |
| SA00 | Nettoergebnis nach Zuw./Entn. Haushaltsrücklagen (Saldo 0 +/- SU23) | | | | 1 009,56 | 381 400,00 | -380 390,44 | | | |
| Investive Gebarung | | | | | | | | | | |
| 2/851000/300000 | Kapitaltransfers von Bund, Bundesfonds und Bundeskammern | | 3331 | 33 | 0,00 | 0,00 | 0,00 | 188 612,38 | 172 800,00 | 15 812,38 |
| 2/851000/302000 | Kapitaltransfers von Gemeinden, Gemeindeverbänden (ohne marktbestimmte Tätigkeit) und Gemeindefonds | | 3331 | 33 | 0,00 | 0,00 | 0,00 | 4 813,78 | 0,00 | 4 813,78 |
| 2/851000/307100 | Kapitaltransfers von privaten Haushalten und privaten Organisationen ohne Erwerbszweck und andere | | 3334 | 34 | 0,00 | 0,00 | 0,00 | 138 351,91 | 100 000,00 | 38 351,91 |
| SU 33 | Summe Einzahlungen investive Gebarung | | | | | | | 331 778,07 | 272 800,00 | 58 978,07 |
| 1/851000/004000 | Kanalisationsbauten | | 3412 | 40 | 0,00 | 0,00 | 0,00 | 125 291,64 | 270 000,00 | -144 708,36 |
| 1/851000/020000 | Maschinen und maschinelle Anlagen | | 3414 | 41 | 0,00 | 0,00 | 0,00 | 21 623,50 | 4 000,00 | 17 623,50 |
| 1/851000/042000 | Amts-, Betriebs- und Geschäftsausstattung | | 3415 | 41 | 0,00 | 0,00 | 0,00 | 588,33 | 3 000,00 | -2 411,67 |
| 1/851000/070000 | Aktivierungsfähige Rechte (immaterielle Vermögenswerte) | | 3411 | 42 | 0,00 | 0,00 | 0,00 | 19 588,20 | 10 000,00 | 9 588,20 |
| 1/851000/775000 | Kapitaltransfers an Unternehmen (ohne Finanzunternehmen) und andere | | 3433 | 44 | 0,00 | 0,00 | 0,00 | 455 871,65 | 370 000,00 | 85 871,65 |
| SU 34 | Summe Auszahlungen investive Gebarung | | | | | | | 622 963,32 | 657 000,00 | -34 036,68 |
| SA2 | Saldo (2) Geldfluss aus der Investiven Gebarung (33 - 34) | | | | | | | -291 185,25 | -384 200,00 | 93 014,75 |
| SA3 | Saldo (3) Nettofinanzierungssaldo (Saldo 1 + Saldo 2) | | | | | | | 1 589 786,16 | 890 400,00 | 699 386,16 |
| Finanzierungstätigkeit | | | | | | | | | | |
| 2/851000/341000 | Investitionsdarlehen von Ländern, Landesfonds und Landeskammern | | 3511 | 54 | 0,00 | 0,00 | 0,00 | 4 884,08 | 10 400,00 | -5 515,92 |
| SU 35 | Summe Einzahlungen aus der Finanzierungstätigkeit | | | | | | | 4 884,08 | 10 400,00 | -5 515,92 |
| 1/851000/346100 | Investitionsdarlehen von Finanzunternehmen | | 3614 | 65 | 0,00 | 0,00 | 0,00 | 741 699,32 | 830 500,00 | -88 800,68 |
| SU 36 | Summe Auszahlungen aus der Finanzierungstätigkeit | | | | | | | 741 699,32 | 830 500,00 | -88 800,68 |

| | | MVAG | MVAG | VCQU | Ergebnisrechnung | | | Finanzierungsrechnung | | |
|-------------------------------|---|------|------|------|------------------|-------------------|--------------------|-----------------------|----------------------|----------------------|
| | | EH | FH | | RA 2023 | VA 2023 | RA - VA | RA 2023 | VA 2023 | RA - VA |
| SA4 | Saldo (4) Geldfluss aus der Finanzierungstätigkeit (35 – 36) | | | | | | | -736 815,24 | -820 100,00 | 83 284,76 |
| SA5 | Saldo (5) Geldfluss aus der voranschlagswirksamen Gebarung (Saldo 3 + Saldo 4) | | | | | | | 852 970,92 | 70 300,00 | 782 670,92 |
| 851005 | ABA_BA 10 (01-03) - BA 19 | | | | | | | | | |
| Operative Gebarung | | | | | | | | | | |
| SU 21 / 31 | Summe Erträge / Einzahlungen operative Gebarung | | | | 0,00 | 0,00 | 0,00 | 0,00 | 0,00 | 0,00 |
| SU 22 / 32 | Summe Aufwendungen / Auszahlungen operative Gebarung | | | | 0,00 | 0,00 | 0,00 | 0,00 | 0,00 | 0,00 |
| SA 0 / SA 1 | (0) Nettoergebnis (21 - 22) / (1) Geldfluss operative Gebarung (31 – 32) | | | | 0,00 | 0,00 | 0,00 | 0,00 | 0,00 | 0,00 |
| SU 23 | Summe Haushaltsrücklagen | | | | 0,00 | 0,00 | 0,00 | 0,00 | 0,00 | 0,00 |
| SA00 | Nettoergebnis nach Zuw./Entn. Haushaltsrücklagen (Saldo 0 +/- SU23) | | | | 0,00 | 0,00 | 0,00 | | | |
| Investive Gebarung | | | | | | | | | | |
| SU 33 | Summe Einzahlungen investive Gebarung | | | | | | | 0,00 | 0,00 | 0,00 |
| 5/851005/060000 | Im Bau befindliche Grundstückseinrichtungen | | 3412 | 1 40 | 0,00 | 0,00 | 0,00 | 1 322 034,81 | 3 070 000,00 | -1 747 965,19 |
| 5/851005/060010 | Im Bau befindliche Grundstückseinrichtungen BA 19 Versick. Drautalperle | | 3412 | 1 40 | 0,00 | 0,00 | 0,00 | 46 108,82 | 350 000,00 | -303 891,18 |
| 5/851005/060020 | Im Bau befindliche Grundstückseinrichtungen BA 19 Versick. Am Bahndamm | | 3412 | 1 40 | 0,00 | 0,00 | 0,00 | 8 145,00 | 80 000,00 | -71 855,00 |
| SU 34 | Summe Auszahlungen investive Gebarung | | | | | | | 1 376 288,63 | 3 500 000,00 | -2 123 711,37 |
| SA2 | Saldo (2) Geldfluss aus der Investiven Gebarung (33 – 34) | | | | | | | -1 376 288,63 | -3 500 000,00 | 2 123 711,37 |
| SA3 | Saldo (3) Nettofinanzierungssaldo (Saldo 1 + Saldo 2) | | | | | | | -1 376 288,63 | -3 500 000,00 | 2 123 711,37 |
| Finanzierungstätigkeit | | | | | | | | | | |
| 6/851005/346100 | Investitionsdarlehen von Finanzunternehmen | | 3514 | 1 55 | 0,00 | 0,00 | 0,00 | 2 003 040,90 | 3 500 000,00 | -1 496 959,10 |
| SU 35 | Summe Einzahlungen aus der Finanzierungstätigkeit | | | | | | | 2 003 040,90 | 3 500 000,00 | -1 496 959,10 |
| SU 36 | Summe Auszahlungen aus der Finanzierungstätigkeit | | | | | | | 0,00 | 0,00 | 0,00 |
| SA4 | Saldo (4) Geldfluss aus der Finanzierungstätigkeit (35 – 36) | | | | | | | 2 003 040,90 | 3 500 000,00 | -1 496 959,10 |
| SA5 | Saldo (5) Geldfluss aus der voranschlagswirksamen Gebarung (Saldo 3 + Saldo 4) | | | | | | | 626 752,27 | 0,00 | 626 752,27 |
| 851007 | ABA_BA 10 (BA 05) | | | | | | | | | |
| Operative Gebarung | | | | | | | | | | |
| SU 21 / 31 | Summe Erträge / Einzahlungen operative Gebarung | | | | 0,00 | 0,00 | 0,00 | 0,00 | 0,00 | 0,00 |
| SU 22 / 32 | Summe Aufwendungen / Auszahlungen operative Gebarung | | | | 0,00 | 0,00 | 0,00 | 0,00 | 0,00 | 0,00 |
| SA 0 / SA 1 | (0) Nettoergebnis (21 - 22) / (1) Geldfluss operative Gebarung (31 – 32) | | | | 0,00 | 0,00 | 0,00 | 0,00 | 0,00 | 0,00 |
| 6/851007/894000 | Entnahmen von zweckgebundenen Haushaltsrücklagen | 2301 | | 1 | 0,00 | 406 700,00 | -406 700,00 | 0,00 | 0,00 | 0,00 |
| SU 23 | Summe Haushaltsrücklagen | | | | 0,00 | 406 700,00 | -406 700,00 | 0,00 | 0,00 | 0,00 |
| SA00 | Nettoergebnis nach Zuw./Entn. Haushaltsrücklagen (Saldo 0 +/- SU23) | | | | 0,00 | 406 700,00 | -406 700,00 | | | |

| | | MVAG | MVAG | VCQU | Ergebnisrechnung | | | Finanzierungsrechnung | | |
|-------------------------------|---|------|-----------|------|-------------------|-------------------|------------------|-----------------------|----------------------|----------------------|
| | | EH | FH | | RA 2023 | VA 2023 | RA - VA | RA 2023 | VA 2023 | RA - VA |
| Investive Gebarung | | | | | | | | | | |
| SU 33 | Summe Einzahlungen investive Gebarung | | | | | | | 0,00 | 0,00 | 0,00 |
| 5/851007/060000 | Im Bau befindliche Grundstückseinrichtungen | | 3412 1 40 | | 0,00 | 0,00 | 0,00 | 395 308,77 | 1 834 400,00 | -1 439 091,23 |
| SU 34 | Summe Auszahlungen investive Gebarung | | | | | | | 395 308,77 | 1 834 400,00 | -1 439 091,23 |
| SA2 | Saldo (2) Geldfluss aus der Investiven Gebarung (33 – 34) | | | | | | | -395 308,77 | -1 834 400,00 | 1 439 091,23 |
| SA3 | Saldo (3) Nettofinanzierungssaldo (Saldo 1 + Saldo 2) | | | | | | | -395 308,77 | -1 834 400,00 | 1 439 091,23 |
| Finanzierungstätigkeit | | | | | | | | | | |
| SU 35 | Summe Einzahlungen aus der Finanzierungstätigkeit | | | | | | | 0,00 | 0,00 | 0,00 |
| SU 36 | Summe Auszahlungen aus der Finanzierungstätigkeit | | | | | | | 0,00 | 0,00 | 0,00 |
| SA4 | Saldo (4) Geldfluss aus der Finanzierungstätigkeit (35 – 36) | | | | | | | 0,00 | 0,00 | 0,00 |
| SA5 | Saldo (5) Geldfluss aus der voranschlagswirksamen Gebarung (Saldo 3 + Saldo 4) | | | | | | | -395 308,77 | -1 834 400,00 | 1 439 091,23 |
| 851008 | Pumpwerk Aich | | | | | | | | | |
| Operative Gebarung | | | | | | | | | | |
| SU 21 / 31 | Summe Erträge / Einzahlungen operative Gebarung | | | | 0,00 | 0,00 | 0,00 | 0,00 | 0,00 | 0,00 |
| SU 22 / 32 | Summe Aufwendungen / Auszahlungen operative Gebarung | | | | 0,00 | 0,00 | 0,00 | 0,00 | 0,00 | 0,00 |
| SA 0 / SA 1 | (0) Nettoergebnis (21 - 22) / (1) Geldfluss operative Gebarung (31 – 32) | | | | 0,00 | 0,00 | 0,00 | 0,00 | 0,00 | 0,00 |
| 6/851008/894000 | Entnahmen von zweckgebundenen Haushaltsrücklagen | 2301 | 2 | | 233 892,21 | 223 500,00 | 10 392,21 | 0,00 | 0,00 | 0,00 |
| SU 23 | Summe Haushaltsrücklagen | | | | 233 892,21 | 223 500,00 | 10 392,21 | 0,00 | 0,00 | 0,00 |
| SA00 | Nettoergebnis nach Zuw./Entn. Haushaltsrücklagen (Saldo 0 +/- SU23) | | | | 233 892,21 | 223 500,00 | 10 392,21 | | | |
| Investive Gebarung | | | | | | | | | | |
| SU 33 | Summe Einzahlungen investive Gebarung | | | | | | | 0,00 | 0,00 | 0,00 |
| 5/851008/060000 | Im Bau befindliche Grundstückseinrichtungen | | 3412 2 40 | | 0,00 | 0,00 | 0,00 | 233 892,21 | 223 500,00 | 10 392,21 |
| SU 34 | Summe Auszahlungen investive Gebarung | | | | | | | 233 892,21 | 223 500,00 | 10 392,21 |
| SA2 | Saldo (2) Geldfluss aus der Investiven Gebarung (33 – 34) | | | | | | | -233 892,21 | -223 500,00 | -10 392,21 |
| SA3 | Saldo (3) Nettofinanzierungssaldo (Saldo 1 + Saldo 2) | | | | | | | -233 892,21 | -223 500,00 | -10 392,21 |
| Finanzierungstätigkeit | | | | | | | | | | |
| SU 35 | Summe Einzahlungen aus der Finanzierungstätigkeit | | | | | | | 0,00 | 0,00 | 0,00 |
| SU 36 | Summe Auszahlungen aus der Finanzierungstätigkeit | | | | | | | 0,00 | 0,00 | 0,00 |
| SA4 | Saldo (4) Geldfluss aus der Finanzierungstätigkeit (35 – 36) | | | | | | | 0,00 | 0,00 | 0,00 |
| SA5 | Saldo (5) Geldfluss aus der voranschlagswirksamen Gebarung (Saldo 3 + Saldo 4) | | | | | | | -233 892,21 | -223 500,00 | -10 392,21 |
| 851009 | Notstromumbauten Infrastruktur ABA | | | | | | | | | |
| Operative Gebarung | | | | | | | | | | |
| SU 21 / 31 | Summe Erträge / Einzahlungen operative Gebarung | | | | 0,00 | 0,00 | 0,00 | 0,00 | 0,00 | 0,00 |

| | MVAG | MVAG | VCQU | Ergebnisrechnung | | | Finanzierungsrechnung | | |
|-------------------------------|---|------|------|------------------|------------------|-----------------|-----------------------|-------------------|------------------|
| | | | | EH | FH | RA 2023 | VA 2023 | RA - VA | RA 2023 |
| SU 22 / 32 | Summe Aufwendungen / Auszahlungen operative Gebarung | | | 0,00 | 0,00 | 0,00 | 0,00 | 0,00 | 0,00 |
| SA 0 / SA 1 | (0) Nettoergebnis (21 - 22) / (1) Geldfluss operative Gebarung (31 - 32) | | | 0,00 | 0,00 | 0,00 | 0,00 | 0,00 | 0,00 |
| 6/851009/894000 | Entnahmen von zweckgebundenen Haushaltsrücklagen | 2301 | 2 | 36 464,27 | 32 500,00 | 3 964,27 | 0,00 | 0,00 | 0,00 |
| SU 23 | Summe Haushaltsrücklagen | | | 36 464,27 | 32 500,00 | 3 964,27 | 0,00 | 0,00 | 0,00 |
| SA00 | Nettoergebnis nach Zuw./Entn. Haushaltsrücklagen (Saldo 0 +/- SU23) | | | 36 464,27 | 32 500,00 | 3 964,27 | | | |
| Investive Gebarung | | | | | | | | | |
| SU 33 | Summe Einzahlungen investive Gebarung | | | | | | 0,00 | 0,00 | 0,00 |
| 5/851009/020000 | Maschinen und maschinelle Anlagen (baulich) | 3414 | 2 41 | 0,00 | 0,00 | 0,00 | 36 464,27 | 32 500,00 | 3 964,27 |
| SU 34 | Summe Auszahlungen investive Gebarung | | | | | | 36 464,27 | 32 500,00 | 3 964,27 |
| SA2 | Saldo (2) Geldfluss aus der Investiven Gebarung (33 - 34) | | | | | | -36 464,27 | -32 500,00 | -3 964,27 |
| SA3 | Saldo (3) Nettofinanzierungssaldo (Saldo 1 + Saldo 2) | | | | | | -36 464,27 | -32 500,00 | -3 964,27 |
| Finanzierungstätigkeit | | | | | | | | | |
| SU 35 | Summe Einzahlungen aus der Finanzierungstätigkeit | | | | | | 0,00 | 0,00 | 0,00 |
| SU 36 | Summe Auszahlungen aus der Finanzierungstätigkeit | | | | | | 0,00 | 0,00 | 0,00 |
| SA4 | Saldo (4) Geldfluss aus der Finanzierungstätigkeit (35 - 36) | | | | | | 0,00 | 0,00 | 0,00 |
| SA5 | Saldo (5) Geldfluss aus der voranschlagswirksamen Gebarung (Saldo 3 + Saldo 4) | | | | | | -36 464,27 | -32 500,00 | -3 964,27 |
| 851010 | Notstromversorgung Aggregate ABA | | | | | | | | |
| Operative Gebarung | | | | | | | | | |
| SU 21 / 31 | Summe Erträge / Einzahlungen operative Gebarung | | | 0,00 | 0,00 | 0,00 | 0,00 | 0,00 | 0,00 |
| SU 22 / 32 | Summe Aufwendungen / Auszahlungen operative Gebarung | | | 0,00 | 0,00 | 0,00 | 0,00 | 0,00 | 0,00 |
| SA 0 / SA 1 | (0) Nettoergebnis (21 - 22) / (1) Geldfluss operative Gebarung (31 - 32) | | | 0,00 | 0,00 | 0,00 | 0,00 | 0,00 | 0,00 |
| 6/851010/894000 | Entnahmen von zweckgebundenen Haushaltsrücklagen | 2301 | 2 | 58 838,90 | 54 400,00 | 4 438,90 | 0,00 | 0,00 | 0,00 |
| SU 23 | Summe Haushaltsrücklagen | | | 58 838,90 | 54 400,00 | 4 438,90 | 0,00 | 0,00 | 0,00 |
| SA00 | Nettoergebnis nach Zuw./Entn. Haushaltsrücklagen (Saldo 0 +/- SU23) | | | 58 838,90 | 54 400,00 | 4 438,90 | | | |
| Investive Gebarung | | | | | | | | | |
| SU 33 | Summe Einzahlungen investive Gebarung | | | | | | 0,00 | 0,00 | 0,00 |
| 5/851010/020000 | Maschinen und maschinelle Anlagen (Gerät) | 3414 | 2 41 | 0,00 | 0,00 | 0,00 | 58 838,90 | 54 400,00 | 4 438,90 |
| SU 34 | Summe Auszahlungen investive Gebarung | | | | | | 58 838,90 | 54 400,00 | 4 438,90 |
| SA2 | Saldo (2) Geldfluss aus der Investiven Gebarung (33 - 34) | | | | | | -58 838,90 | -54 400,00 | -4 438,90 |
| SA3 | Saldo (3) Nettofinanzierungssaldo (Saldo 1 + Saldo 2) | | | | | | -58 838,90 | -54 400,00 | -4 438,90 |
| Finanzierungstätigkeit | | | | | | | | | |
| SU 35 | Summe Einzahlungen aus der Finanzierungstätigkeit | | | | | | 0,00 | 0,00 | 0,00 |
| SU 36 | Summe Auszahlungen aus der Finanzierungstätigkeit | | | | | | 0,00 | 0,00 | 0,00 |
| SA4 | Saldo (4) Geldfluss aus der Finanzierungstätigkeit (35 - 36) | | | | | | 0,00 | 0,00 | 0,00 |

| | | MVAG | | | Ergebnisrechnung | | | Finanzierungsrechnung | | |
|--------------------|---|------|-----------|------|------------------|-------------------|-------------------|-----------------------|--------------------|-------------------|
| | | EH | FH | VCQU | RA 2023 | VA 2023 | RA - VA | RA 2023 | VA 2023 | RA - VA |
| SA5 | Saldo (5) Geldfluss aus der voranschlagswirksamen Gebarung (Saldo 3 + Saldo 4) | | | | | | | -58 838,90 | -54 400,00 | -4 438,90 |
| 851011 | ABA_Industriezone Molzbichl - BA 1b | | | | | | | | | |
| | Operative Gebarung | | | | | | | | | |
| SU 21 / 31 | Summe Erträge / Einzahlungen operative Gebarung | | | | 0,00 | 0,00 | 0,00 | 0,00 | 0,00 | 0,00 |
| SU 22 / 32 | Summe Aufwendungen / Auszahlungen operative Gebarung | | | | 0,00 | 0,00 | 0,00 | 0,00 | 0,00 | 0,00 |
| SA 0 / SA 1 | (0) Nettoergebnis (21 - 22) / (1) Geldfluss operative Gebarung (31 - 32) | | | | 0,00 | 0,00 | 0,00 | 0,00 | 0,00 | 0,00 |
| 6/851011/894000 | Entnahmen von zweckgebundenen Haushaltsrücklagen | 2301 | 2 | | 51 485,03 | 120 000,00 | -68 514,97 | 0,00 | 0,00 | 0,00 |
| SU 23 | Summe Haushaltsrücklagen | | | | 51 485,03 | 120 000,00 | -68 514,97 | 0,00 | 0,00 | 0,00 |
| SA00 | Nettoergebnis nach Zuw./Entn. Haushaltsrücklagen (Saldo 0 +/- SU23) | | | | 51 485,03 | 120 000,00 | -68 514,97 | | | |
| | Investive Gebarung | | | | | | | | | |
| SU 33 | Summe Einzahlungen investive Gebarung | | | | | | | 0,00 | 0,00 | 0,00 |
| 5/851011/060000 | Im Bau befindliche Grundstückseinrichtungen | | 3412 2 40 | | 0,00 | 0,00 | 0,00 | 51 485,03 | 120 000,00 | -68 514,97 |
| SU 34 | Summe Auszahlungen investive Gebarung | | | | | | | 51 485,03 | 120 000,00 | -68 514,97 |
| SA2 | Saldo (2) Geldfluss aus der Investiven Gebarung (33 - 34) | | | | | | | -51 485,03 | -120 000,00 | 68 514,97 |
| SA3 | Saldo (3) Nettofinanzierungssaldo (Saldo 1 + Saldo 2) | | | | | | | -51 485,03 | -120 000,00 | 68 514,97 |
| | Finanzierungstätigkeit | | | | | | | | | |
| SU 35 | Summe Einzahlungen aus der Finanzierungstätigkeit | | | | | | | 0,00 | 0,00 | 0,00 |
| SU 36 | Summe Auszahlungen aus der Finanzierungstätigkeit | | | | | | | 0,00 | 0,00 | 0,00 |
| SA4 | Saldo (4) Geldfluss aus der Finanzierungstätigkeit (35 - 36) | | | | | | | 0,00 | 0,00 | 0,00 |
| SA5 | Saldo (5) Geldfluss aus der voranschlagswirksamen Gebarung (Saldo 3 + Saldo 4) | | | | | | | -51 485,03 | -120 000,00 | 68 514,97 |
| 851100 | Millstättersee Südufer | | | | | | | | | |
| | Operative Gebarung | | | | | | | | | |
| 2/851100/852100 | Gebühren für die Benützung von Gemeindeeinrichtungen und -anlagen | 2113 | 3113 12 | | 11 914,92 | 16 500,00 | -4 585,08 | 11 914,92 | 16 500,00 | -4 585,08 |
| SU 21 / 31 | Summe Erträge / Einzahlungen operative Gebarung | | | | 11 914,92 | 16 500,00 | -4 585,08 | 11 914,92 | 16 500,00 | -4 585,08 |
| 1/851100/711000 | Gebühren für die Benützung von Gemeindeeinrichtungen und Anlagen gemäß FAG | 2225 | 3225 24 | | 11 914,92 | 16 500,00 | -4 585,08 | 11 914,92 | 16 500,00 | -4 585,08 |
| SU 22 / 32 | Summe Aufwendungen / Auszahlungen operative Gebarung | | | | 11 914,92 | 16 500,00 | -4 585,08 | 11 914,92 | 16 500,00 | -4 585,08 |
| SA 0 / SA 1 | (0) Nettoergebnis (21 - 22) / (1) Geldfluss operative Gebarung (31 - 32) | | | | 0,00 | 0,00 | 0,00 | 0,00 | 0,00 | 0,00 |
| SU 23 | Summe Haushaltsrücklagen | | | | 0,00 | 0,00 | 0,00 | 0,00 | 0,00 | 0,00 |
| SA00 | Nettoergebnis nach Zuw./Entn. Haushaltsrücklagen (Saldo 0 +/- SU23) | | | | 0,00 | 0,00 | 0,00 | | | |
| | Investive Gebarung | | | | | | | | | |
| SU 33 | Summe Einzahlungen investive Gebarung | | | | | | | 0,00 | 0,00 | 0,00 |
| SU 34 | Summe Auszahlungen investive Gebarung | | | | | | | 0,00 | 0,00 | 0,00 |

| | | MVAG | | VCQU | Ergebnisrechnung | | | Finanzierungsrechnung | | |
|-------------------------------|--|------|------|------|------------------|------------|-------------|-----------------------|-------------|-------------|
| | | EH | FH | | RA 2023 | VA 2023 | RA - VA | RA 2023 | VA 2023 | RA - VA |
| SA2 | Saldo (2) Geldfluss aus der Investiven Gebarung (33 – 34) | | | | | | | 0,00 | 0,00 | 0,00 |
| SA3 | Saldo (3) Nettofinanzierungssaldo (Saldo 1 + Saldo 2) | | | | | | | 0,00 | 0,00 | 0,00 |
| Finanzierungstätigkeit | | | | | | | | | | |
| SU 35 | Summe Einzahlungen aus der Finanzierungstätigkeit | | | | | | | 0,00 | 0,00 | 0,00 |
| SU 36 | Summe Auszahlungen aus der Finanzierungstätigkeit | | | | | | | 0,00 | 0,00 | 0,00 |
| SA4 | Saldo (4) Geldfluss aus der Finanzierungstätigkeit (35 – 36) | | | | | | | 0,00 | 0,00 | 0,00 |
| SA5 | Saldo (5) Geldfluss aus der voranschlagswirksamen Gebarung (Saldo 3 + Saldo 4) | | | | | | | 0,00 | 0,00 | 0,00 |
| 851200 | ABA_BA 12a (vor 2022) 12b 12c | | | | | | | | | |
| Operative Gebarung | | | | | | | | | | |
| SU 21 / 31 | Summe Erträge / Einzahlungen operative Gebarung | | | | 0,00 | 0,00 | 0,00 | 0,00 | 0,00 | 0,00 |
| SU 22 / 32 | Summe Aufwendungen / Auszahlungen operative Gebarung | | | | 0,00 | 0,00 | 0,00 | 0,00 | 0,00 | 0,00 |
| SA 0 / SA 1 | (0) Nettoergebnis (21 - 22) / (1) Geldfluss operative Gebarung (31 – 32) | | | | 0,00 | 0,00 | 0,00 | 0,00 | 0,00 | 0,00 |
| 6/851200/894000 | Entnahmen von zweckgebundenen Haushaltsrücklagen | 2301 | | 1 | 0,00 | 150 000,00 | -150 000,00 | 0,00 | 0,00 | 0,00 |
| SU 23 | Summe Haushaltsrücklagen | | | | 0,00 | 150 000,00 | -150 000,00 | 0,00 | 0,00 | 0,00 |
| SA00 | Nettoergebnis nach Zuw./Entn. Haushaltsrücklagen (Saldo 0 +/- SU23) | | | | 0,00 | 150 000,00 | -150 000,00 | | | |
| Investive Gebarung | | | | | | | | | | |
| SU 33 | Summe Einzahlungen investive Gebarung | | | | | | | 0,00 | 0,00 | 0,00 |
| 5/851200/004000 | Wasser- und Kanalisationsbauten | | 3412 | 1 40 | 0,00 | 0,00 | 0,00 | 0,00 | 185 000,00 | -185 000,00 |
| SU 34 | Summe Auszahlungen investive Gebarung | | | | | | | 0,00 | 185 000,00 | -185 000,00 |
| SA2 | Saldo (2) Geldfluss aus der Investiven Gebarung (33 – 34) | | | | | | | 0,00 | -185 000,00 | 185 000,00 |
| SA3 | Saldo (3) Nettofinanzierungssaldo (Saldo 1 + Saldo 2) | | | | | | | 0,00 | -185 000,00 | 185 000,00 |
| Finanzierungstätigkeit | | | | | | | | | | |
| 6/851200/341000 | Investitionsdarlehen von Ländern, Landesfonds und Landeskammern | | 3511 | 1 54 | 0,00 | 0,00 | 0,00 | 0,00 | 35 300,00 | -35 300,00 |
| SU 35 | Summe Einzahlungen aus der Finanzierungstätigkeit | | | | | | | 0,00 | 35 300,00 | -35 300,00 |
| SU 36 | Summe Auszahlungen aus der Finanzierungstätigkeit | | | | | | | 0,00 | 0,00 | 0,00 |
| SA4 | Saldo (4) Geldfluss aus der Finanzierungstätigkeit (35 – 36) | | | | | | | 0,00 | 35 300,00 | -35 300,00 |
| SA5 | Saldo (5) Geldfluss aus der voranschlagswirksamen Gebarung (Saldo 3 + Saldo 4) | | | | | | | 0,00 | -149 700,00 | 149 700,00 |
| 851810 | ABA_BA 10 (01-03) - BA 16 (vor 2022) BA 18.1 BA 18.2 | | | | | | | | | |
| Operative Gebarung | | | | | | | | | | |
| 6/851810/828000 | Rückersätze von Ausgaben | 2116 | 3116 | 1 18 | 0,00 | 0,00 | 0,00 | 302 732,32 | 302 700,00 | 32,32 |
| SU 21 / 31 | Summe Erträge / Einzahlungen operative Gebarung | | | | 0,00 | 0,00 | 0,00 | 302 732,32 | 302 700,00 | 32,32 |
| SU 22 / 32 | Summe Aufwendungen / Auszahlungen operative Gebarung | | | | 0,00 | 0,00 | 0,00 | 0,00 | 0,00 | 0,00 |
| SA 0 / SA 1 | (0) Nettoergebnis (21 - 22) / (1) Geldfluss operative Gebarung (31 – 32) | | | | 0,00 | 0,00 | 0,00 | 302 732,32 | 302 700,00 | 32,32 |

| | | MVAG | | VCQU | Ergebnisrechnung | | | Finanzierungsrechnung | | |
|-------------------------------|---|------|------|------|------------------|--------------------|--------------------|-----------------------|--------------------|--------------------|
| | | EH | FH | | RA 2023 | VA 2023 | RA - VA | RA 2023 | VA 2023 | RA - VA |
| 6/851810/894000 | Entnahmen von zweckgebundenen Haushaltsrücklagen | 2301 | | 1 | 0,00 | 10 000,00 | -10 000,00 | 0,00 | 0,00 | 0,00 |
| 5/851810/794000 | Zuweisung an zweckgebundene Haushaltsrücklagen | 2401 | | 1 | 0,00 | 120 600,00 | 120 600,00 | 0,00 | 0,00 | 0,00 |
| SU 23 | Summe Haushaltsrücklagen | | | | 0,00 | -110 600,00 | 110 600,00 | 0,00 | 0,00 | 0,00 |
| SA00 | Nettoergebnis nach Zuw./Entn. Haushaltsrücklagen (Saldo 0 +/- SU23) | | | | 0,00 | -110 600,00 | 110 600,00 | | | |
| Investive Gebarung | | | | | | | | | | |
| SU 33 | Summe Einzahlungen investive Gebarung | | | | | | | 0,00 | 0,00 | 0,00 |
| 5/851810/060010 | Im Bau befindliche Grundstückseinrichtungen BA 18.1 ab 2021 | | 3412 | 1 40 | 0,00 | 0,00 | 0,00 | 6 776,60 | 10 000,00 | -3 223,40 |
| 5/851810/060020 | Im Bau befindliche Grundstückseinrichtungen BA 18.2 ab 2021 | | 3412 | 1 40 | 0,00 | 0,00 | 0,00 | 15 488,23 | 325 400,00 | -309 911,77 |
| SU 34 | Summe Auszahlungen investive Gebarung | | | | | | | 22 264,83 | 335 400,00 | -313 135,17 |
| SA2 | Saldo (2) Geldfluss aus der Investiven Gebarung (33 – 34) | | | | | | | -22 264,83 | -335 400,00 | 313 135,17 |
| SA3 | Saldo (3) Nettofinanzierungssaldo (Saldo 1 + Saldo 2) | | | | | | | 280 467,49 | -32 700,00 | 313 167,49 |
| Finanzierungstätigkeit | | | | | | | | | | |
| 6/851810/341000 | Investitionsdarlehen von Ländern, Landesfonds und Landeskammern | | 3511 | 1 54 | 0,00 | 0,00 | 0,00 | 5 739,00 | 5 700,00 | 39,00 |
| SU 35 | Summe Einzahlungen aus der Finanzierungstätigkeit | | | | | | | 5 739,00 | 5 700,00 | 39,00 |
| SU 36 | Summe Auszahlungen aus der Finanzierungstätigkeit | | | | | | | 0,00 | 0,00 | 0,00 |
| SA4 | Saldo (4) Geldfluss aus der Finanzierungstätigkeit (35 – 36) | | | | | | | 5 739,00 | 5 700,00 | 39,00 |
| SA5 | Saldo (5) Geldfluss aus der voranschlagswirksamen Gebarung (Saldo 3 + Saldo 4) | | | | | | | 286 206,49 | -27 000,00 | 313 206,49 |
| 851910 | ABA_Ausbau Unterland | | | | | | | | | |
| Operative Gebarung | | | | | | | | | | |
| SU 21 / 31 | Summe Erträge / Einzahlungen operative Gebarung | | | | 0,00 | 0,00 | 0,00 | 0,00 | 0,00 | 0,00 |
| SU 22 / 32 | Summe Aufwendungen / Auszahlungen operative Gebarung | | | | 0,00 | 0,00 | 0,00 | 0,00 | 0,00 | 0,00 |
| SA 0 / SA 1 | (0) Nettoergebnis (21 - 22) / (1) Geldfluss operative Gebarung (31 – 32) | | | | 0,00 | 0,00 | 0,00 | 0,00 | 0,00 | 0,00 |
| 6/851910/894000 | Entnahmen von zweckgebundenen Haushaltsrücklagen | 2301 | | 1 | 43 090,22 | 255 700,00 | -212 609,78 | 0,00 | 0,00 | 0,00 |
| SU 23 | Summe Haushaltsrücklagen | | | | 43 090,22 | 255 700,00 | -212 609,78 | 0,00 | 0,00 | 0,00 |
| SA00 | Nettoergebnis nach Zuw./Entn. Haushaltsrücklagen (Saldo 0 +/- SU23) | | | | 43 090,22 | 255 700,00 | -212 609,78 | | | |
| Investive Gebarung | | | | | | | | | | |
| SU 33 | Summe Einzahlungen investive Gebarung | | | | | | | 0,00 | 0,00 | 0,00 |
| 5/851910/060000 | Im Bau befindliche Grundstückseinrichtungen | | 3412 | 1 40 | 0,00 | 0,00 | 0,00 | 28 401,22 | 241 000,00 | -212 598,78 |
| SU 34 | Summe Auszahlungen investive Gebarung | | | | | | | 28 401,22 | 241 000,00 | -212 598,78 |
| SA2 | Saldo (2) Geldfluss aus der Investiven Gebarung (33 – 34) | | | | | | | -28 401,22 | -241 000,00 | 212 598,78 |

| | | MVAG | | | Ergebnisrechnung | | | Finanzierungsrechnung | | |
|-------------------------------|---|------|------|------|---------------------|---------------------|-------------------|-----------------------|---------------------|-------------------|
| | | EH | FH | VCQU | RA 2023 | VA 2023 | RA - VA | RA 2023 | VA 2023 | RA - VA |
| SA3 | Saldo (3) Nettofinanzierungssaldo (Saldo 1 + Saldo 2) | | | | | | | -28 401,22 | -241 000,00 | 212 598,78 |
| Finanzierungstätigkeit | | | | | | | | | | |
| SU 35 | Summe Einzahlungen aus der Finanzierungstätigkeit | | | | | | | 0,00 | 0,00 | 0,00 |
| SU 36 | Summe Auszahlungen aus der Finanzierungstätigkeit | | | | | | | 0,00 | 0,00 | 0,00 |
| SA4 | Saldo (4) Geldfluss aus der Finanzierungstätigkeit (35 – 36) | | | | | | | 0,00 | 0,00 | 0,00 |
| SA5 | Saldo (5) Geldfluss aus der voranschlagswirksamen Gebarung (Saldo 3 + Saldo 4) | | | | | | | -28 401,22 | -241 000,00 | 212 598,78 |
| 852 | Betriebe der Müllbeseitigung | | | | | | | | | |
| 852000 | Müllbeseitigung | | | | | | | | | |
| Operative Gebarung | | | | | | | | | | |
| 2/852000/808100 | Veräußerung von Altmaterial | 2116 | 3116 | 16 | 5 050,74 | 6 000,00 | -949,26 | 5 026,88 | 6 000,00 | -973,12 |
| 2/852000/813000 | Erträge aus der Auflösung von Investitionszuschüssen (Kapitaltransfers) | 2127 | | | 1 594,78 | 1 500,00 | 94,78 | 0,00 | 0,00 | 0,00 |
| 2/852000/816000 | Kostenbeiträge (Kostensätze) für sonstige Leistungen | 2114 | 3114 | 13 | 22,00 | 0,00 | 22,00 | 22,00 | 0,00 | 22,00 |
| 2/852000/817200 | Erträge aus der Auflösung von sonstigen Rückstellungen - nicht konsum. Urlaube | 2117 | | | 8 739,40 | 0,00 | 8 739,40 | 0,00 | 0,00 | 0,00 |
| 2/852000/817210 | Erträge aus der Auflösung von sonstigen Rückstellungen - Zeitguthaben | 2117 | | | 19 428,08 | 0,00 | 19 428,08 | 0,00 | 0,00 | 0,00 |
| 2/852000/817400 | Erträge aus der Auflösung von sonstigen Rückstellungen - Abfertigungen | 2117 | | | 121 683,76 | 88 100,00 | 33 583,76 | 0,00 | 0,00 | 0,00 |
| 2/852000/817500 | Erträge aus der Auflösung von sonstigen Rückstellungen - Jubiläumszuwendungen | 2117 | | | 20 073,00 | 5 600,00 | 14 473,00 | 0,00 | 0,00 | 0,00 |
| 2/852000/823000 | sonstige Zinserträge | 2131 | 3131 | 14 | 397,60 | 0,00 | 397,60 | 397,60 | 0,00 | 397,60 |
| 2/852000/823010 | Zinserträge Inneres Darlehen | 2131 | 3131 | 14 | 0,00 | 100,00 | -100,00 | 0,00 | 100,00 | -100,00 |
| 2/852000/823100 | Zinsen Inneres Darlehen | 2131 | 3131 | 14 | 197,69 | 300,00 | -102,31 | 197,69 | 300,00 | -102,31 |
| 2/852000/829000 | Sonstige Einnahmen | 2116 | 3116 | 18 | 33,08 | 0,00 | 33,08 | 33,08 | 0,00 | 33,08 |
| 2/852000/852100 | Gebühren für die Benützung von Gemeindeeinrichtungen und -anlagen (Abfallgebühren) | 2113 | 3113 | 12 | 2 072 664,11 | 1 935 000,00 | 137 664,11 | 2 062 589,65 | 1 935 000,00 | 127 589,65 |
| 2/852000/852200 | Gebühren für die Benützung von Gemeindeeinrichtungen und -anlagen (Bereitstellungsgebühr) | 2113 | 3113 | 12 | 43 386,85 | 60 000,00 | -16 613,15 | 15 472,07 | 60 000,00 | -44 527,93 |
| 2/852000/852400 | Altpapiererlös | 2113 | 3113 | 12 | 61 249,45 | 108 000,00 | -46 750,55 | 61 249,45 | 108 000,00 | -46 750,55 |
| 2/852000/863200 | Transfers von sonstigen Trägern öffentlichen Rechts und Sozialversicherungsträgern | 2121 | 3121 | 15 | 7 800,00 | 3 900,00 | 3 900,00 | 7 800,00 | 3 900,00 | 3 900,00 |
| 2/852000/864000 | Laufende Transferzahlungen von sonstigen Trägern des öffentlichen Rechtes | 2123 | 3123 | 16 | 11 513,29 | 44 000,00 | -32 486,71 | 0,00 | 44 000,00 | -44 000,00 |
| SU 21 / 31 | Summe Erträge / Einzahlungen operative Gebarung | | | | 2 373 833,83 | 2 252 500,00 | 121 333,83 | 2 152 788,42 | 2 157 300,00 | -4 511,58 |

| | | MVAG | | | Ergebnisrechnung | | | Finanzierungsrechnung | | |
|-----------------|---|------|------|------|------------------|------------|-----------|-----------------------|------------|-----------|
| | | EH | FH | VCQU | RA 2023 | VA 2023 | RA - VA | RA 2023 | VA 2023 | RA - VA |
| 1/852000/400000 | Geringwertige Wirtschaftsgüter des Anlagevermögens | 2221 | 3221 | 23 | 15 101,17 | 20 000,00 | -4 898,83 | 14 848,72 | 20 000,00 | -5 151,28 |
| 1/852000/413000 | Handelswaren (Müllsäcke) | 2221 | 3221 | 23 | 2 461,11 | 1 500,00 | 961,11 | 1 469,90 | 1 500,00 | -30,10 |
| 1/852000/451000 | Brennstoffe | 2221 | 3221 | 23 | 4 464,44 | 8 000,00 | -3 535,56 | 3 544,97 | 8 000,00 | -4 455,03 |
| 1/852000/452000 | Treibstoffe | 2221 | 3221 | 23 | 22 737,28 | 25 000,00 | -2 262,72 | 23 928,95 | 25 000,00 | -1 071,05 |
| 1/852000/453000 | Schmier- und Schleifmittel | 2221 | 3221 | 23 | 287,79 | 1 000,00 | -712,21 | 287,79 | 1 000,00 | -712,21 |
| 1/852000/456000 | Schreib-, Zeichen- u. sonstige Büromittel | 2221 | 3221 | 23 | 173,10 | 300,00 | -126,90 | 173,10 | 300,00 | -126,90 |
| 1/852000/457000 | Druckwerke | 2221 | 3221 | 23 | 708,55 | 700,00 | 8,55 | 218,00 | 700,00 | -482,00 |
| 1/852000/457010 | Ausdrucker, Kopierer, HPC-Dual | 2221 | 3221 | 23 | 973,44 | 1 700,00 | -726,56 | 1 049,68 | 1 700,00 | -650,32 |
| 1/852000/458000 | Mittel zur ärztlichen Betreuung und Gesundheitsvorsorge | 2221 | 3221 | 23 | 0,00 | 100,00 | -100,00 | 0,00 | 100,00 | -100,00 |
| 1/852000/459000 | Sonstige Verbrauchsgüter | 2221 | 3221 | 23 | 5 041,20 | 5 000,00 | 41,20 | 5 191,70 | 5 000,00 | 191,70 |
| 1/852000/500000 | Geldbezüge für Beamte der Verwaltung | 2211 | 3211 | 20 | 48 423,36 | 48 500,00 | -76,64 | 48 423,36 | 48 500,00 | -76,64 |
| 1/852000/510000 | Geldbezüge für Vertragsbedienstete der Besoldungsgruppe I | 2211 | 3211 | 20 | 51 600,06 | 51 600,00 | 0,06 | 51 600,06 | 51 600,00 | 0,06 |
| 1/852000/511000 | Geldbezüge für Vertragsbedienstete der Besoldungsgruppe II | 2211 | 3211 | 20 | 497 354,00 | 463 700,00 | 33 654,00 | 497 354,00 | 463 700,00 | 33 654,00 |
| 1/852000/563000 | Sonstige Aufwandsentschädigungen | 2213 | 3213 | 20 | 1 107,09 | 1 100,00 | 7,09 | 1 107,09 | 1 100,00 | 7,09 |
| 1/852000/565000 | Mehrleistungsvergütungen | 2211 | 3211 | 20 | 24 181,48 | 24 400,00 | -218,52 | 24 181,48 | 24 400,00 | -218,52 |
| 1/852000/569000 | Sonstige Nebengebühren | 2211 | 3211 | 20 | 6 804,42 | 7 300,00 | -495,58 | 6 804,42 | 7 300,00 | -495,58 |
| 1/852000/580000 | Dienstgeberbeiträge zum Ausgleichsfonds für Familienbeihilfen | 2212 | 3212 | 20 | 15 201,32 | 15 800,00 | -598,68 | 15 201,32 | 15 800,00 | -598,68 |
| 1/852000/582000 | Sonstige Dienstgeberbeiträge zur sozialen Sicherheit | 2212 | 3212 | 20 | 92 173,70 | 95 100,00 | -2 926,30 | 92 173,70 | 95 100,00 | -2 926,30 |
| 1/852000/582300 | Sonstige Dienstgeberbeiträge zur sozialen Sicherheit | 2212 | 3212 | 20 | 389,31 | 400,00 | -10,69 | 389,31 | 400,00 | -10,69 |
| 1/852000/588000 | Kommunalsteuer | 2212 | 3212 | 20 | 13 467,61 | 14 000,00 | -532,39 | 13 467,61 | 14 000,00 | -532,39 |
| 1/852000/590000 | Freiwillige Sozialleistungen | 2212 | 3212 | 20 | 3 454,84 | 3 400,00 | 54,84 | 3 454,84 | 3 400,00 | 54,84 |
| 1/852000/590100 | Sonstige Leistungen Fortbildung | 2212 | 3212 | 20 | 440,00 | 1 500,00 | -1 060,00 | 440,00 | 1 500,00 | -1 060,00 |
| 1/852000/592000 | Dotierung von Rückstellungen für Jubiläumszuwendungen | 2214 | | | 1 487,02 | 600,00 | 887,02 | 0,00 | 0,00 | 0,00 |
| 1/852000/593000 | Dotierung von Rückstellungen für nicht konsumierte Urlaube | 2214 | | | 4 327,75 | 0,00 | 4 327,75 | 0,00 | 0,00 | 0,00 |
| 1/852000/593100 | Dotierung von Rückstellungen für nicht konsumierte Zeitguthaben | 2214 | | | 3 486,52 | 0,00 | 3 486,52 | 0,00 | 0,00 | 0,00 |
| 1/852000/600100 | Energiebezüge Strom | 2222 | 3222 | 24 | 9 562,87 | 11 100,00 | -1 537,13 | 9 562,87 | 11 100,00 | -1 537,13 |
| 1/852000/614000 | Instandhaltung von Gebäuden | 2224 | 3224 | 24 | 4 176,48 | 4 000,00 | 176,48 | 4 267,51 | 4 000,00 | 267,51 |
| 1/852000/617000 | Instandhaltung von Fahrzeugen | 2224 | 3224 | 24 | 35 261,56 | 24 000,00 | 11 261,56 | 34 308,06 | 24 000,00 | 10 308,06 |
| 1/852000/618000 | Instandhaltung von sonstigen Anlagen (Ausstattung/Werkzeug) | 2224 | 3224 | 24 | 560,62 | 1 000,00 | -439,38 | 560,62 | 1 000,00 | -439,38 |
| 1/852000/618100 | Instandhaltung und Wartung EDV (Hardware/Software) | 2224 | 3224 | 24 | 1 164,05 | 2 900,00 | -1 735,95 | 1 045,56 | 2 900,00 | -1 854,44 |

| | | MVAG | | | Ergebnisrechnung | | | Finanzierungsrechnung | | |
|-------------------|--|------|------|------|---------------------|---------------------|-------------------|-----------------------|---------------------|--------------------|
| | | EH | FH | VCQU | RA 2023 | VA 2023 | RA - VA | RA 2023 | VA 2023 | RA - VA |
| 1/852000/618110 | Instandh.u.Wartung Kommunal/Verwaltungssoftware | 2224 | 3224 | 24 | 6 078,38 | 6 600,00 | -521,62 | 6 078,38 | 6 600,00 | -521,62 |
| 1/852000/630000 | Postdienste | 2222 | 3222 | 24 | 3 528,26 | 5 100,00 | -1 571,74 | 3 525,33 | 5 100,00 | -1 574,67 |
| 1/852000/631000 | Telekommunikationsdienste | 2222 | 3222 | 24 | 753,47 | 500,00 | 253,47 | 753,47 | 500,00 | 253,47 |
| 1/852000/670000 | Versicherungen | 2222 | 3222 | 24 | 7 223,65 | 5 500,00 | 1 723,65 | 7 243,05 | 5 500,00 | 1 743,05 |
| 1/852000/680100 | Planmäßige Abschreibung - Immaterielle Vermögenswerte | 2226 | | | 356,28 | 400,00 | -43,72 | 0,00 | 0,00 | 0,00 |
| 1/852000/680300 | Planmäßige Abschreibung - Gebäude und Bauten | 2226 | | | 48 828,95 | 48 800,00 | 28,95 | 0,00 | 0,00 | 0,00 |
| 1/852000/680500 | Planmäßige Abschreibung | 2226 | | | 1 599,13 | 8 000,00 | -6 400,87 | 0,00 | 0,00 | 0,00 |
| 1/852000/680600 | Planmäßige Abschreibung - Technische Anlagen, Fahrzeuge und Maschinen | 2226 | | | 34 315,50 | 33 400,00 | 915,50 | 0,00 | 0,00 | 0,00 |
| 1/852000/680700 | Planmäßige Abschreibung - Amts-, Betriebs- und Geschäftsausstattung | 2226 | | | 8 486,79 | 8 900,00 | -413,21 | 0,00 | 0,00 | 0,00 |
| 1/852000/690000 | Abschreibung von Forderungen (Schadensfälle) | 2225 | | | 0,00 | 500,00 | -500,00 | 0,00 | 0,00 | 0,00 |
| 1/852000/700010 | Miete Druck-u.Kopiergeräte | 2223 | 3223 | 24 | 308,22 | 200,00 | 108,22 | 308,22 | 200,00 | 108,22 |
| 1/852000/700020 | Miete Kommunikationsanlage | 2223 | 3223 | 24 | 303,32 | 300,00 | 3,32 | 297,82 | 300,00 | -2,18 |
| 1/852000/710000 | Öffentliche Abgaben | 2225 | 3225 | 24 | 1 827,32 | 2 000,00 | -172,68 | 1 827,32 | 2 000,00 | -172,68 |
| 1/852000/711000 | Gebühren für die Benützung von Gemeindeeinrichtungen und -anlagen | 2225 | 3225 | 24 | 1 080,04 | 1 000,00 | 80,04 | 1 080,04 | 1 000,00 | 80,04 |
| 1/852000/720109 | Kostenbeiträge Wihof Arbeiter | 2225 | 3225 | 24 | 21 670,25 | 40 000,00 | -18 329,75 | 21 670,25 | 40 000,00 | -18 329,75 |
| 1/852000/720209 | Kostenbeiträge Wihof KFZ, Geräte, Mat. | 2225 | 3225 | 24 | 7 799,98 | 5 000,00 | 2 799,98 | 7 799,98 | 5 000,00 | 2 799,98 |
| 1/852000/720309 | Interne Leistungsverr.Personalkosten | 2225 | 3225 | 24 | 32 193,97 | 17 900,00 | 14 293,97 | 32 193,97 | 17 900,00 | 14 293,97 |
| 1/852000/720409 | Interne Leistungsverr.Sachkosten Zentralamt | 2225 | 3225 | 24 | 0,00 | 7 700,00 | -7 700,00 | 0,00 | 7 700,00 | -7 700,00 |
| 1/852000/720509 | Interne Leistungsverrechnung Organkosten GR | 2225 | 3225 | 24 | 7 498,22 | 7 300,00 | 198,22 | 7 498,22 | 7 300,00 | 198,22 |
| 1/852000/720609 | Kostenrückerstattung Pensionsfonds | 2225 | 3225 | 24 | 68 846,05 | 70 800,00 | -1 953,95 | 68 846,05 | 70 800,00 | -1 953,95 |
| 1/852000/720810 | Betriebskostenersatz an Verband (Entgelte f. Mülltrennung) | 2225 | 3225 | 24 | 163 802,11 | 155 000,00 | 8 802,11 | 163 802,11 | 155 000,00 | 8 802,11 |
| 1/852000/720820 | Betriebskostenersatz an Verband (Problem- u. Altstoffsammlung) Änd.7280 | 2225 | 3225 | 24 | 210,20 | 12 000,00 | -11 789,80 | 4 406,72 | 12 000,00 | -7 593,28 |
| 1/852000/720830 | Betriebskostenersatz an Verband (AWV f. Deponie) | 2225 | 3225 | 24 | 587 075,42 | 680 000,00 | -92 924,58 | 511 073,68 | 680 000,00 | -168 926,32 |
| 1/852000/720840 | Betriebskostenersatz Verband (AWV f. Kompostierung) | 2225 | 3225 | 24 | 146 012,08 | 150 000,00 | -3 987,92 | 147 479,58 | 150 000,00 | -2 520,42 |
| 1/852000/724000 | Reisegebühren | 2225 | 3225 | 24 | 18,34 | 200,00 | -181,66 | 18,34 | 200,00 | -181,66 |
| 1/852000/728000 | Entgelte für sonstige Leistungen an Gewerbetreibende, Firmen und jur. Personen | 2225 | 3225 | 24 | 51 901,32 | 40 000,00 | 11 901,32 | 50 155,90 | 40 000,00 | 10 155,90 |
| SU 22 / 32 | Summe Aufwendungen / Auszahlungen operative Gebarung | | | | 2 068 289,39 | 2 140 800,00 | -72 510,61 | 1 891 113,05 | 2 040 200,00 | -149 086,95 |

| | | MVAG | | VCQU | Ergebnisrechnung | | | Finanzierungsrechnung | | |
|-------------------------------|---|------|------|------|--------------------|-------------------|--------------------|-----------------------|--------------------|--------------------|
| | | EH | FH | | RA 2023 | VA 2023 | RA - VA | RA 2023 | VA 2023 | RA - VA |
| SA 0 / SA 1 | (0) Nettoergebnis (21 - 22) / (1) Geldfluss operative Gebarung (31 - 32) | | | | 305 544,44 | 111 700,00 | 193 844,44 | 261 675,37 | 117 100,00 | 144 575,37 |
| 2/852000/894010 | Entnahme zweckg. Haushaltsrücklagen (ID) | 2301 | | | 32 948,58 | 32 900,00 | 48,58 | 0,00 | 0,00 | 0,00 |
| 1/852000/794000 | Zuweisung an zweckgebundene Haushaltsrücklagen | | 2401 | | 260 796,90 | 0,00 | -260 796,90 | 0,00 | 0,00 | 0,00 |
| 1/852000/794010 | Zuweisung zweckg. Haushaltsrücklage (ID) | 2401 | | | 32 948,58 | 32 900,00 | -48,58 | 0,00 | 0,00 | 0,00 |
| SU 23 | Summe Haushaltsrücklagen | | | | -260 796,90 | 0,00 | -260 796,90 | 0,00 | 0,00 | 0,00 |
| SA00 | Nettoergebnis nach Zuw./Entn. Haushaltsrücklagen (Saldo 0 +/- SU23) | | | | 44 747,54 | 111 700,00 | -66 952,46 | | | |
| Investive Gebarung | | | | | | | | | | |
| SU 33 | Summe Einzahlungen investive Gebarung | | | | | | | 0,00 | 0,00 | 0,00 |
| 1/852000/042000 | Amts-, Betriebs- und Geschäftsausstattung | | 3415 | 41 | 0,00 | 0,00 | 0,00 | 1 176,67 | 10 000,00 | -8 823,33 |
| SU 34 | Summe Auszahlungen investive Gebarung | | | | | | | 1 176,67 | 10 000,00 | -8 823,33 |
| SA2 | Saldo (2) Geldfluss aus der Investiven Gebarung (33 - 34) | | | | | | | -1 176,67 | -10 000,00 | 8 823,33 |
| SA3 | Saldo (3) Nettofinanzierungssaldo (Saldo 1 + Saldo 2) | | | | | | | 260 498,70 | 107 100,00 | 153 398,70 |
| Finanzierungstätigkeit | | | | | | | | | | |
| SU 35 | Summe Einzahlungen aus der Finanzierungstätigkeit | | | | | | | 0,00 | 0,00 | 0,00 |
| SU 36 | Summe Auszahlungen aus der Finanzierungstätigkeit | | | | | | | 0,00 | 0,00 | 0,00 |
| SA4 | Saldo (4) Geldfluss aus der Finanzierungstätigkeit (35 - 36) | | | | | | | 0,00 | 0,00 | 0,00 |
| SA5 | Saldo (5) Geldfluss aus der voranschlagswirksamen Gebarung (Saldo 3 + Saldo 4) | | | | | | | 260 498,70 | 107 100,00 | 153 398,70 |
| 852001 | Photovoltaikanlage Abfallwirtschaftszentrum | | | | | | | | | |
| Operative Gebarung | | | | | | | | | | |
| SU 21 / 31 | Summe Erträge / Einzahlungen operative Gebarung | | | | 0,00 | 0,00 | 0,00 | 0,00 | 0,00 | 0,00 |
| SU 22 / 32 | Summe Aufwendungen / Auszahlungen operative Gebarung | | | | 0,00 | 0,00 | 0,00 | 0,00 | 0,00 | 0,00 |
| SA 0 / SA 1 | (0) Nettoergebnis (21 - 22) / (1) Geldfluss operative Gebarung (31 - 32) | | | | 0,00 | 0,00 | 0,00 | 0,00 | 0,00 | 0,00 |
| 6/852001/894000 | Entnahmen von zweckgebundenen Haushaltsrücklagen | 2301 | | 2 | 3 692,79 | 240 000,00 | -236 307,21 | 0,00 | 0,00 | 0,00 |
| SU 23 | Summe Haushaltsrücklagen | | | | 3 692,79 | 240 000,00 | -236 307,21 | 0,00 | 0,00 | 0,00 |
| SA00 | Nettoergebnis nach Zuw./Entn. Haushaltsrücklagen (Saldo 0 +/- SU23) | | | | 3 692,79 | 240 000,00 | -236 307,21 | | | |
| Investive Gebarung | | | | | | | | | | |
| SU 33 | Summe Einzahlungen investive Gebarung | | | | | | | 0,00 | 0,00 | 0,00 |
| 5/852001/050000 | Sonderanlagen | | 3412 | 2 40 | 0,00 | 0,00 | 0,00 | 3 692,79 | 240 000,00 | -236 307,21 |
| SU 34 | Summe Auszahlungen investive Gebarung | | | | | | | 3 692,79 | 240 000,00 | -236 307,21 |
| SA2 | Saldo (2) Geldfluss aus der Investiven Gebarung (33 - 34) | | | | | | | -3 692,79 | -240 000,00 | 236 307,21 |
| SA3 | Saldo (3) Nettofinanzierungssaldo (Saldo 1 + Saldo 2) | | | | | | | -3 692,79 | -240 000,00 | 236 307,21 |
| Finanzierungstätigkeit | | | | | | | | | | |
| SU 35 | Summe Einzahlungen aus der Finanzierungstätigkeit | | | | | | | 0,00 | 0,00 | 0,00 |

| | | MVAG MVAG VCQU | | | Ergebnisrechnung | | | Finanzierungsrechnung | | |
|---------------------------|---|----------------|------|----|------------------|--------------|-------------|-----------------------|--------------------|-------------------|
| | | EH | FH | | RA 2023 | VA 2023 | RA - VA | RA 2023 | VA 2023 | RA - VA |
| SU 36 | Summe Auszahlungen aus der Finanzierungstätigkeit | | | | | | | 0,00 | 0,00 | 0,00 |
| SA4 | Saldo (4) Geldfluss aus der Finanzierungstätigkeit (35 – 36) | | | | | | | 0,00 | 0,00 | 0,00 |
| SA5 | Saldo (5) Geldfluss aus der voranschlagswirksamen Gebarung (Saldo 3 + Saldo 4) | | | | | | | -3 692,79 | -240 000,00 | 236 307,21 |
| 853 | Betriebe für die Errichtung und Verwaltung von Wohn- und Geschäftsgebäuden | | | | | | | | | |
| 853000 | Gemeindeeigener Hausbesitz | | | | | | | | | |
| Operative Gebarung | | | | | | | | | | |
| 2/853000/804000 | Veräußerung von geringwertigen Wirtschaftsgütern des Anlagevermögens | 2116 | | 31 | 0,00 | 100,00 | -100,00 | 0,00 | 0,00 | 0,00 |
| 2/853000/810000 | Kostensätze für Arbeits-, Material- und Fuhrleistungen | 2114 | 3114 | 13 | 192 576,09 | 180 000,00 | 12 576,09 | 194 934,57 | 180 000,00 | 14 934,57 |
| 2/853000/810100 | Nebenerlöse (Waschautomaten) | 2114 | 3114 | 13 | 871,77 | 1 600,00 | -728,23 | 871,77 | 1 600,00 | -728,23 |
| 2/853000/811000 | Einnahmen aus Vermietung und Verpachtung | 2115 | 3115 | 14 | 759 456,52 | 910 000,00 | -150 543,48 | 756 032,12 | 910 000,00 | -153 967,88 |
| 2/853000/811100 | Fahnenleihgebühren | 2115 | 3115 | 14 | 312,50 | 300,00 | 12,50 | 312,50 | 300,00 | 12,50 |
| 2/853000/811200 | Betriebskosten | 2115 | 3115 | 14 | 961 775,79 | 950 000,00 | 11 775,79 | 959 432,77 | 950 000,00 | 9 432,77 |
| 2/853000/811300 | Hauserhaltung und Erhaltungsbeiträge | 2115 | 3115 | 14 | 1 207 671,03 | 1 165 000,00 | 42 671,03 | 1 204 749,11 | 1 165 000,00 | 39 749,11 |
| 2/853000/811400 | Heizkosten | 2115 | 3115 | 14 | 366 074,61 | 450 000,00 | -83 925,39 | 366 377,31 | 450 000,00 | -83 622,69 |
| 2/853000/811500 | Einnahmen aus Vermietung und Verpachtung (20% USt) | 2115 | 3115 | 14 | 6 968,69 | 5 000,00 | 1 968,69 | 6 968,69 | 5 000,00 | 1 968,69 |
| 2/853000/811800 | Erlöse aus Verleih von Alupodesten und Rednerpult | 2115 | 3115 | 14 | 1 504,17 | 3 000,00 | -1 495,83 | 1 462,50 | 3 000,00 | -1 537,50 |
| 2/853000/813000 | Erträge aus der Auflösung von Investitionszuschüssen (Kapitaltransfers) | 2127 | | | 64 608,45 | 78 600,00 | -13 991,55 | 0,00 | 0,00 | 0,00 |
| 2/853000/816000 | Kostenbeiträge (Kostensätze) für sonstige Verwaltungsleistungen | 2114 | 3114 | 13 | 22,50 | 0,00 | 22,50 | 22,50 | 0,00 | 22,50 |
| 2/853000/816100 | Kostensätze für sonstige Verwaltungsleistungen (Anwaltskosten) | 2114 | 3114 | 13 | 298,69 | 2 600,00 | -2 301,31 | 1 608,50 | 2 600,00 | -991,50 |
| 2/853000/816200 | Kostensätze für sonstige Verwaltungsleistungen (Gerichtskosten) | 2114 | 3114 | 13 | 128,98 | 1 600,00 | -1 471,02 | 1 007,50 | 1 600,00 | -592,50 |
| 2/853000/817200 | Erträge aus der Auflösung von sonstigen Rückstellungen - nicht konsum. Urlaube | 2117 | | | 7 473,11 | 0,00 | 7 473,11 | 0,00 | 0,00 | 0,00 |
| 2/853000/817210 | Erträge aus der Auflösung von sonstigen Rückstellungen - Zeitguthaben | 2117 | | | 547,06 | 0,00 | 547,06 | 0,00 | 0,00 | 0,00 |
| 2/853000/817400 | Erträge aus der Auflösung von sonstigen Rückstellungen - Abfertigungen | 2117 | | | 5 900,18 | 5 600,00 | 300,18 | 0,00 | 0,00 | 0,00 |
| 2/853000/817500 | Erträge aus der Auflösung von sonstigen Rückstellungen - Jubiläumszuwendungen | 2117 | | | 37 082,54 | 15 200,00 | 21 882,54 | 0,00 | 0,00 | 0,00 |
| 2/853000/819010 | Erträge aus der Auflösung von Einzelwertberichtigungen | 2117 | | | 12 813,28 | 0,00 | 12 813,28 | 0,00 | 0,00 | 0,00 |
| 2/853000/823000 | Zinsen | 2131 | 3131 | 14 | 2 272,21 | 100,00 | 2 172,21 | 2 272,21 | 100,00 | 2 172,21 |

| | | MVAG | | | Ergebnisrechnung | | | Finanzierungsrechnung | | |
|-------------------|---|------|------|------|---------------------|---------------------|--------------------|-----------------------|---------------------|--------------------|
| | | EH | FH | VCQU | RA 2023 | VA 2023 | RA - VA | RA 2023 | VA 2023 | RA - VA |
| 2/853000/823010 | Zinsertrag Inneres Darlehen | 2131 | 3131 | 14 | 0,00 | 3 600,00 | -3 600,00 | 0,00 | 3 600,00 | -3 600,00 |
| 2/853000/823100 | Zinsen Inneres Darlehen | 2131 | 3131 | 14 | 3 404,52 | 3 600,00 | -195,48 | 3 404,52 | 3 600,00 | -195,48 |
| 2/853000/828000 | Rückersätze von Ausgaben | 2116 | 3116 | 18 | 60 171,96 | 50 000,00 | 10 171,96 | 62 975,54 | 50 000,00 | 12 975,54 |
| 2/853000/829000 | Sonstige Einnahmen (Baukostenzuschüsse) | 2116 | 3116 | 18 | 40 560,37 | 5 000,00 | 35 560,37 | 40 581,15 | 5 000,00 | 35 581,15 |
| 2/853000/829110 | Versicherungsentschädigungen | 2116 | 3116 | 18 | 60 735,32 | 65 000,00 | -4 264,68 | 68 686,88 | 73 000,00 | -4 313,12 |
| 2/853000/861000 | Laufende Transferzahlungen vom Land (Annuitätenzuschuss) | 2121 | 3121 | 15 | 42 287,53 | 41 500,00 | 787,53 | 42 287,53 | 41 500,00 | 787,53 |
| 2/853000/863200 | Transfers von sonstigen Trägern öffentlichen Rechts und Sozialversicherungsträgern | 2121 | 3121 | 15 | 3 213,34 | 3 200,00 | 13,34 | 3 213,34 | 3 200,00 | 13,34 |
| 2/853000/864000 | Laufende Transferzahlungen von sonstigen Träger des öffentlichen Rechtes | 2123 | 3123 | 16 | 0,00 | 0,00 | 0,00 | 706,67 | 700,00 | 6,67 |
| 2/853000/891000 | Sonstige Wertaufholungen / Bestandsvermehrungen am kurzfristigen und langfristigen Vermögen | 2117 | | | 240 354,43 | 240 400,00 | -45,57 | 0,00 | 0,00 | 0,00 |
| SU 21 / 31 | Summe Erträge / Einzahlungen operative Gebarung | | | | 4 079 085,64 | 4 181 000,00 | -101 914,36 | 3 717 907,68 | 3 849 800,00 | -131 892,32 |
| 1/853000/400000 | Geringwertige Wirtschaftsgüter des Anlagevermögens | 2221 | 3221 | 23 | 2 062,06 | 1 700,00 | 362,06 | 2 157,96 | 1 700,00 | 457,96 |
| 1/853000/400100 | Geringwertige Wirtschaftsgüter des Anlagevermögens (Fahnen) | 2221 | 3221 | 23 | 0,00 | 300,00 | -300,00 | 0,00 | 300,00 | -300,00 |
| 1/853000/420400 | Roh- und Hilfsstoffe für das Baunebengewerbe | 2221 | 3221 | 23 | 52,42 | 600,00 | -547,58 | 52,42 | 600,00 | -547,58 |
| 1/853000/451000 | Brennstoffe | 2221 | 3221 | 23 | 26 788,40 | 28 000,00 | -1 211,60 | 26 788,40 | 28 000,00 | -1 211,60 |
| 1/853000/452000 | Treibstoffe | 2221 | 3221 | 23 | 2 227,46 | 2 500,00 | -272,54 | 2 145,49 | 2 500,00 | -354,51 |
| 1/853000/454000 | Reinigungsmittel | 2221 | 3221 | 23 | 0,00 | 100,00 | -100,00 | 0,00 | 100,00 | -100,00 |
| 1/853000/456000 | Schreib-, Zeichen- u. sonstige Büromittel | 2221 | 3221 | 23 | 672,59 | 800,00 | -127,41 | 672,59 | 800,00 | -127,41 |
| 1/853000/457000 | Druckwerke | 2221 | 3221 | 23 | 0,00 | 500,00 | -500,00 | 0,00 | 500,00 | -500,00 |
| 1/853000/457010 | Ausdrucke Drucker, Kopierer, HPC-Dual | 2221 | 3221 | 23 | 1 206,73 | 2 000,00 | -793,27 | 1 568,02 | 2 000,00 | -431,98 |
| 1/853000/459000 | Sonstige Verbrauchsgüter | 2221 | 3221 | 23 | 2 391,54 | 1 600,00 | 791,54 | 2 590,91 | 1 600,00 | 990,91 |
| 1/853000/500000 | Geldbezüge für Beamte der Verwaltung | 2211 | 3211 | 20 | 82 879,60 | 82 900,00 | -20,40 | 82 879,60 | 82 900,00 | -20,40 |
| 1/853000/510000 | Geldbezüge für Vertragsbedienstete der Besoldungsgruppe I | 2211 | 3211 | 20 | 113 013,92 | 109 900,00 | 3 113,92 | 113 013,92 | 109 900,00 | 3 113,92 |
| 1/853000/511000 | Geldbezüge für Vertragsbedienstete der Besoldungsgruppe II | 2211 | 3211 | 20 | 110 018,76 | 112 000,00 | -1 981,24 | 110 018,76 | 112 000,00 | -1 981,24 |
| 1/853000/522000 | Angestellte nicht ganzjährig beschäftigt | 2211 | 3211 | 20 | 3 236,44 | 3 500,00 | -263,56 | 3 236,44 | 3 500,00 | -263,56 |
| 1/853000/523000 | Geldbezüge für Arbeiter nicht ganzjährig beschäftigt | 2211 | 3211 | 20 | 37 248,91 | 36 200,00 | 1 048,91 | 37 248,91 | 36 200,00 | 1 048,91 |
| 1/853000/563000 | Sonstige Aufwandsentschädigungen | 2213 | 3213 | 20 | 656,28 | 800,00 | -143,72 | 656,28 | 800,00 | -143,72 |
| 1/853000/565000 | Mehrleistungsvergütungen | 2211 | 3211 | 20 | 4 904,19 | 5 000,00 | -95,81 | 4 904,19 | 5 000,00 | -95,81 |

| | | MVAG | | | Ergebnisrechnung | | | Finanzierungsrechnung | | |
|-----------------|---|------|------|------|------------------|------------|------------|-----------------------|------------|------------|
| | | EH | FH | VCQU | RA 2023 | VA 2023 | RA - VA | RA 2023 | VA 2023 | RA - VA |
| 1/853000/566000 | Zuwendungen aus Anlass von Dienstjubiläen | 2212 | 3212 | 20 | 39 417,91 | 39 500,00 | -82,09 | 39 417,91 | 39 500,00 | -82,09 |
| 1/853000/569000 | Sonstige Nebengebühren | 2211 | 3211 | 20 | 6 577,99 | 6 700,00 | -122,01 | 6 577,99 | 6 700,00 | -122,01 |
| 1/853000/580000 | Dienstgeberbeiträge zum Ausgleichsfonds für Familienbeihilfen | 2212 | 3212 | 20 | 10 791,08 | 10 800,00 | -8,92 | 10 791,08 | 10 800,00 | -8,92 |
| 1/853000/582000 | Sonstige Dienstgeberbeiträge zur sozialen Sicherheit | 2212 | 3212 | 20 | 61 343,38 | 60 900,00 | 443,38 | 61 343,38 | 60 900,00 | 443,38 |
| 1/853000/582300 | Sonstige Dienstgeberbeiträge zur sozialen Sicherheit | 2212 | 3212 | 20 | 132,75 | 100,00 | 32,75 | 132,75 | 100,00 | 32,75 |
| 1/853000/588000 | Kommunalsteuer | 2212 | 3212 | 20 | 10 987,95 | 11 000,00 | -12,05 | 10 987,95 | 11 000,00 | -12,05 |
| 1/853000/590000 | Freiwillige Sozialleistungen | 2212 | 3212 | 20 | 1 295,76 | 1 200,00 | 95,76 | 1 295,76 | 1 200,00 | 95,76 |
| 1/853000/590100 | Sonstige Leistungen Fortbildung | 2212 | 3212 | 20 | 0,00 | 1 600,00 | -1 600,00 | 0,00 | 1 600,00 | -1 600,00 |
| 1/853000/592000 | Dotierung von Rückstellungen für Jubiläumszuwendungen | 2214 | | | 4 237,63 | 1 100,00 | 3 137,63 | 0,00 | 0,00 | 0,00 |
| 1/853000/593000 | Dotierung von Rückstellungen für nicht konsumierte Urlaube | 2214 | | | 3 532,52 | 0,00 | 3 532,52 | 0,00 | 0,00 | 0,00 |
| 1/853000/593100 | Dotierung von Rückstellungen für nicht konsumierte Zeitguthaben | 2214 | | | 420,60 | 0,00 | 420,60 | 0,00 | 0,00 | 0,00 |
| 1/853000/600100 | Energiebezüge Strom | 2222 | 3222 | 24 | 36 773,90 | 42 800,00 | -6 026,10 | 36 854,90 | 42 800,00 | -5 945,10 |
| 1/853000/600110 | Energiebezüge Strom für Heizungsanlagen | 2222 | 3222 | 24 | 23 189,55 | 23 300,00 | -110,45 | 23 189,55 | 23 300,00 | -110,45 |
| 1/853000/600200 | Energiebezüge Gas | 2222 | 3222 | 24 | 59 518,61 | 90 000,00 | -30 481,39 | 41 838,31 | 90 000,00 | -48 161,69 |
| 1/853000/600300 | Energiebezüge Fernwärme | 2222 | 3222 | 24 | 259 535,96 | 300 000,00 | -40 464,04 | 270 886,40 | 300 000,00 | -29 113,60 |
| 1/853000/610000 | Instandhaltung von Grund und Boden | 2224 | 3224 | 24 | 3 963,59 | 3 500,00 | 463,59 | 3 963,59 | 3 500,00 | 463,59 |
| 1/853000/614000 | Instandhaltung von Gebäuden (überwältzbar) | 2224 | 3224 | 24 | 119 067,39 | 100 000,00 | 19 067,39 | 128 730,78 | 111 500,00 | 17 230,78 |
| 1/853000/614100 | Instandhaltung von Gebäuden (Reparaturen) BK-Art 101 | 2224 | 3224 | 24 | 737 478,59 | 659 000,00 | 78 478,59 | 765 956,60 | 691 800,00 | 74 156,60 |
| 1/853000/614200 | Instandhaltung der Heizungsanlage (verrechenbar) | 2224 | 3224 | 24 | 3 471,90 | 5 000,00 | -1 528,10 | 3 740,73 | 5 000,00 | -1 259,27 |
| 1/853000/614300 | Instandsetzung von Wohnungen | 2224 | 3224 | 24 | 12 646,11 | 15 000,00 | -2 353,89 | 12 148,55 | 15 000,00 | -2 851,45 |
| 1/853000/616000 | Instandhaltung von Maschinen und maschinellen Anlagen | 2224 | 3224 | 24 | 1 111,92 | 1 000,00 | 111,92 | 1 111,92 | 1 000,00 | 111,92 |
| 1/853000/616100 | Instandhaltung von Wasch- und Trockenautomaten | 2224 | 3224 | 24 | 1 070,50 | 500,00 | 570,50 | 1 522,00 | 500,00 | 1 022,00 |
| 1/853000/617000 | Instandhaltung von Fahrzeugen | 2224 | 3224 | 24 | 3 362,36 | 1 600,00 | 1 762,36 | 3 362,36 | 1 600,00 | 1 762,36 |
| 1/853000/618000 | Instandhaltung von sonstigen Anlagen (Lagerverwaltung) | 2224 | 3224 | 24 | 2 361,75 | 3 000,00 | -638,25 | 2 361,75 | 3 000,00 | -638,25 |
| 1/853000/618100 | Instandhaltung und Wartung EDV (Hardware/Software) | 2224 | 3224 | 24 | 3 961,21 | 5 100,00 | -1 138,79 | 3 804,91 | 5 100,00 | -1 295,09 |
| 1/853000/618110 | Instandh.u.Wartung Kommunal/Verwaltungssoftware | 2224 | 3224 | 24 | 7 576,75 | 8 200,00 | -623,25 | 7 576,45 | 8 200,00 | -623,55 |
| 1/853000/630000 | Postdienste | 2222 | 3222 | 24 | 3 723,58 | 6 400,00 | -2 676,42 | 3 702,50 | 6 400,00 | -2 697,50 |

| | | MVAG | | | Ergebnisrechnung | | | Finanzierungsrechnung | | |
|-----------------|--|------|------|------|------------------|------------|------------|-----------------------|------------|------------|
| | | EH | FH | VCQU | RA 2023 | VA 2023 | RA - VA | RA 2023 | VA 2023 | RA - VA |
| 1/853000/631000 | Telekommunikationsdienste | 2222 | 3222 | 24 | 1 265,20 | 600,00 | 665,20 | 1 265,20 | 600,00 | 665,20 |
| 1/853000/631010 | Telekommunikationsdienste (Brandmeldeanlage) | 2222 | 3222 | 24 | 8 711,86 | 8 000,00 | 711,86 | 8 711,86 | 8 000,00 | 711,86 |
| 1/853000/640000 | Rechts- und Beratungsaufwand | 2222 | 3222 | 24 | 12 840,51 | 4 000,00 | 8 840,51 | 12 840,51 | 4 000,00 | 8 840,51 |
| 1/853000/650100 | Zinsen für Finanzschulden in Euro - Länder, Landesfonds, Landeskammern | 2241 | 3241 | 25 | 84 228,10 | 98 200,00 | -13 971,90 | 84 228,10 | 98 200,00 | -13 971,90 |
| 1/853000/650700 | Zinsen für Finanzschulden in Euro - Finanzunternehmen im Inland | 2241 | 3241 | 25 | 227 777,08 | 231 600,00 | -3 822,92 | 227 777,08 | 231 600,00 | -3 822,92 |
| 1/853000/670000 | Versicherungen | 2222 | 3222 | 24 | 114 139,36 | 90 000,00 | 24 139,36 | 114 153,22 | 90 000,00 | 24 153,22 |
| 1/853000/680100 | Planmäßige Abschreibung - Immaterielle Vermögenswerte | 2226 | | | 2 011,40 | 2 000,00 | 11,40 | 0,00 | 0,00 | 0,00 |
| 1/853000/680200 | Planmäßige Abschreibung - Grundstückseinrichtungen und Infrastruktur | 2226 | | | 125,60 | 100,00 | 25,60 | 0,00 | 0,00 | 0,00 |
| 1/853000/680300 | Planmäßige Abschreibung - Gebäude und Bauten | 2226 | | | 774 463,89 | 792 300,00 | -17 836,11 | 0,00 | 0,00 | 0,00 |
| 1/853000/680600 | Planmäßige Abschreibung - Technische Anlagen, Fahrzeuge und Maschinen | 2226 | | | 2 583,66 | 2 300,00 | 283,66 | 0,00 | 0,00 | 0,00 |
| 1/853000/680700 | Planmäßige Abschreibung - Amts-, Betriebs- und Geschäftsausstattung | 2226 | | | 6 363,37 | 4 800,00 | 1 563,37 | 0,00 | 0,00 | 0,00 |
| 1/853000/683000 | Abgang/Verluste von Sachanlagen und immateriellen Vermögenswerten | 2226 | | | 98 296,62 | 98 300,00 | -3,38 | 0,00 | 0,00 | 0,00 |
| 1/853000/690000 | Abschreibung von Forderungen (Schadensfälle) | 2225 | | | 23 131,63 | 15 000,00 | 8 131,63 | 0,00 | 0,00 | 0,00 |
| 1/853000/700000 | Miet- und Pachtlaufwand | 2223 | 3223 | 24 | 65 282,26 | 74 000,00 | -8 717,74 | 66 622,30 | 74 000,00 | -7 377,70 |
| 1/853000/700010 | Miete Druck-u.Kopiergeräte | 2223 | 3223 | 24 | 273,04 | 300,00 | -26,96 | 273,04 | 300,00 | -26,96 |
| 1/853000/710000 | Öffentliche Abgaben | 2225 | 3225 | 24 | 70 624,44 | 75 000,00 | -4 375,56 | 70 624,44 | 75 000,00 | -4 375,56 |
| 1/853000/711000 | Gebühren für die Benützung von Gemeindeeinrichtungen und -anlagen | 2225 | 3225 | 24 | 481 911,91 | 455 000,00 | 26 911,91 | 481 911,91 | 455 000,00 | 26 911,91 |
| 1/853000/720109 | Kostenbeiträge Wihof Arbeiter | 2225 | 3225 | 24 | 133 525,91 | 80 000,00 | 53 525,91 | 133 525,91 | 80 000,00 | 53 525,91 |
| 1/853000/720209 | Kostenbeiträge Wihof KFZ, Geräte, Mat. | 2225 | 3225 | 24 | 21 705,32 | 21 000,00 | 705,32 | 21 705,32 | 21 000,00 | 705,32 |
| 1/853000/720309 | Interne Leistungsverr.Personalkosten | 2225 | 3225 | 24 | 57 531,07 | 51 300,00 | 6 231,07 | 57 531,07 | 51 300,00 | 6 231,07 |
| 1/853000/720409 | Interne Leistungsverr.Sachkosten Zentralamt | 2225 | 3225 | 24 | 0,00 | 22 000,00 | -22 000,00 | 0,00 | 22 000,00 | -22 000,00 |
| 1/853000/720509 | Interne Leistungsverrechnung Organkosten GR | 2225 | 3225 | 24 | 14 258,93 | 19 900,00 | -5 641,07 | 14 258,93 | 19 900,00 | -5 641,07 |
| 1/853000/720609 | Kostenrückerstattung Pensionsfonds | 2225 | 3225 | 24 | 73 086,01 | 113 700,00 | -40 613,99 | 73 086,01 | 113 700,00 | -40 613,99 |
| 1/853000/722000 | Rückersätze nicht abgewohnter Baukostenzuschüsse | 2225 | 3225 | 24 | 681,82 | 5 000,00 | -4 318,18 | 681,82 | 5 000,00 | -4 318,18 |
| 1/853000/724000 | Reisegebühren | 2225 | 3225 | 24 | 104,28 | 1 300,00 | -1 195,72 | 104,28 | 1 300,00 | -1 195,72 |
| 1/853000/728000 | Entgelte für sonstige Leistungen | 2225 | 3225 | 24 | 12 148,31 | 15 000,00 | -2 851,69 | 12 106,07 | 15 000,00 | -2 893,93 |
| 1/853000/729000 | Sonstige Ausgaben | 2225 | 3225 | 24 | 10 727,07 | 9 500,00 | 1 227,07 | 10 011,39 | 9 500,00 | 511,39 |

| | | MVAG | | | Ergebnisrechnung | | | Finanzierungsrechnung | | |
|-------------------------------|--|------|------|------|---------------------|---------------------|--------------------|-----------------------|---------------------|--------------------|
| | | EH | FH | VCQU | RA 2023 | VA 2023 | RA - VA | RA 2023 | VA 2023 | RA - VA |
| 1/853000/752000 | Transfers an Gemeinden, Gemeindeverbände (ohne marktbestimmte Tätigkeit) und Gemeindefonds | 2231 | 3231 | 26 | 0,00 | 11 500,00 | -11 500,00 | 0,00 | 11 500,00 | -11 500,00 |
| SU 22 / 32 | Summe Aufwendungen / Auszahlungen operative Gebarung | | | | 4 102 709,19 | 4 087 400,00 | 15 309,19 | 3 220 650,47 | 3 215 800,00 | 4 850,47 |
| SA 0 / SA 1 | (0) Nettoergebnis (21 - 22) / (1) Geldfluss operative Gebarung (31 - 32) | | | | -23 623,55 | 93 600,00 | -117 223,55 | 497 257,21 | 634 000,00 | -136 742,79 |
| 2/853000/894010 | Entnahme zweckg. Haushaltsrücklagen (ID) | | 2301 | | 124 925,52 | 123 400,00 | 1 525,52 | 0,00 | 0,00 | 0,00 |
| 1/853000/794000 | Zuweisung an zweckgebundene Haushaltsrücklagen | | 2401 | | 1 657,00 | 0,00 | -1 657,00 | 0,00 | 0,00 | 0,00 |
| 1/853000/794010 | Zuweisung zweckg. Haushaltsrücklage (ID) | | 2401 | | 124 925,52 | 123 400,00 | -1 525,52 | 0,00 | 0,00 | 0,00 |
| SU 23 | Summe Haushaltsrücklagen | | | | -1 657,00 | 0,00 | -1 657,00 | 0,00 | 0,00 | 0,00 |
| SA00 | Nettoergebnis nach Zuw./Entn. Haushaltsrücklagen (Saldo 0 +/- SU23) | | | | -25 280,55 | 93 600,00 | -118 880,55 | | | |
| Investive Gebarung | | | | | | | | | | |
| 2/853000/301000 | Kapitaltransfers von Ländern, Landesfonds und Landeskammern | | 3331 | 33 | 0,00 | 0,00 | 0,00 | 144 983,21 | 145 000,00 | -16,79 |
| 2/853000/804000 | Veräußerung von geringwertigen Wirtschaftsgütern des Anlagevermögens | | 3315 | 31 | 0,00 | 0,00 | 0,00 | 0,00 | 100,00 | -100,00 |
| SU 33 | Summe Einzahlungen investive Gebarung | | | | | | | 144 983,21 | 145 100,00 | -116,79 |
| 1/853000/020000 | Maschinen und maschinelle Anlagen | | 3414 | 41 | 0,00 | 0,00 | 0,00 | 1 526,00 | 2 000,00 | -474,00 |
| 1/853000/030000 | Werkzeuge | | 3414 | 41 | 0,00 | 0,00 | 0,00 | 0,00 | 500,00 | -500,00 |
| 1/853000/042000 | Amts-, Betriebs- und Geschäftsausstattung | | 3415 | 41 | 0,00 | 0,00 | 0,00 | 822,48 | 2 500,00 | -1 677,52 |
| SU 34 | Summe Auszahlungen investive Gebarung | | | | | | | 2 348,48 | 5 000,00 | -2 651,52 |
| SA2 | Saldo (2) Geldfluss aus der Investiven Gebarung (33 - 34) | | | | | | | 142 634,73 | 140 100,00 | 2 534,73 |
| SA3 | Saldo (3) Nettofinanzierungssaldo (Saldo 1 + Saldo 2) | | | | | | | 639 891,94 | 774 100,00 | -134 208,06 |
| Finanzierungstätigkeit | | | | | | | | | | |
| 2/853000/341000 | Schuldaufnahme für Investitionszwecke vom Land | | 3511 | 54 | 0,00 | 0,00 | 0,00 | 65 829,10 | 73 500,00 | -7 670,90 |
| SU 35 | Summe Einzahlungen aus der Finanzierungstätigkeit | | | | | | | 65 829,10 | 73 500,00 | -7 670,90 |
| 1/853000/341000 | Darlehenstilgung vom Land (LWSF und WBF) | | 3611 | 64 | 0,00 | 0,00 | 0,00 | 187 725,24 | 195 600,00 | -7 874,76 |
| 1/853000/346100 | Investitionsdarlehen von Finanzunternehmen | | 3614 | 65 | 0,00 | 0,00 | 0,00 | 777 849,75 | 781 000,00 | -3 150,25 |
| SU 36 | Summe Auszahlungen aus der Finanzierungstätigkeit | | | | | | | 965 574,99 | 976 600,00 | -11 025,01 |
| SA4 | Saldo (4) Geldfluss aus der Finanzierungstätigkeit (35 - 36) | | | | | | | -899 745,89 | -903 100,00 | 3 354,11 |
| SA5 | Saldo (5) Geldfluss aus der voranschlagswirksamen Gebarung (Saldo 3 + Saldo 4) | | | | | | | -259 853,95 | -129 000,00 | -130 853,95 |

| | | MVAG | MVAG | VCQU | Ergebnisrechnung | | | Finanzierungsrechnung | | |
|-------------------------------|--|------|-----------|------|------------------|-----------|------------|-----------------------|-------------|------------|
| | | EH | FH | | RA 2023 | VA 2023 | RA - VA | RA 2023 | VA 2023 | RA - VA |
| 853006 | Sanierung WH Forstgartenstraße Nr. 48/50 | | | | | | | | | |
| Operative Gebarung | | | | | | | | | | |
| SU 21 / 31 | Summe Erträge / Einzahlungen operative Gebarung | | | | 0,00 | 0,00 | 0,00 | 0,00 | 0,00 | 0,00 |
| SU 22 / 32 | Summe Aufwendungen / Auszahlungen operative Gebarung | | | | 0,00 | 0,00 | 0,00 | 0,00 | 0,00 | 0,00 |
| SA 0 / SA 1 | (0) Nettoergebnis (21 - 22) / (1) Geldfluss operative Gebarung (31 - 32) | | | | 0,00 | 0,00 | 0,00 | 0,00 | 0,00 | 0,00 |
| 6/853006/894000 | Entnahmen von zweckgebundenen Haushaltsrücklagen | 2301 | 1 | | 13 596,00 | 79 000,00 | -65 404,00 | 0,00 | 0,00 | 0,00 |
| SU 23 | Summe Haushaltsrücklagen | | | | 13 596,00 | 79 000,00 | -65 404,00 | 0,00 | 0,00 | 0,00 |
| SA00 | Nettoergebnis nach Zuw./Entn. Haushaltsrücklagen (Saldo 0 +/- SU23) | | | | 13 596,00 | 79 000,00 | -65 404,00 | | | |
| Investive Gebarung | | | | | | | | | | |
| SU 33 | Summe Einzahlungen investive Gebarung | | | | | | | 0,00 | 0,00 | 0,00 |
| 5/853006/010000 | Gebäude und Bauten | | 3413 1 40 | | 0,00 | 0,00 | 0,00 | 222 099,01 | 287 500,00 | -65 400,99 |
| SU 34 | Summe Auszahlungen investive Gebarung | | | | | | | 222 099,01 | 287 500,00 | -65 400,99 |
| SA2 | Saldo (2) Geldfluss aus der Investiven Gebarung (33 - 34) | | | | | | | -222 099,01 | -287 500,00 | 65 400,99 |
| SA3 | Saldo (3) Nettofinanzierungssaldo (Saldo 1 + Saldo 2) | | | | | | | -222 099,01 | -287 500,00 | 65 400,99 |
| Finanzierungstätigkeit | | | | | | | | | | |
| SU 35 | Summe Einzahlungen aus der Finanzierungstätigkeit | | | | | | | 0,00 | 0,00 | 0,00 |
| SU 36 | Summe Auszahlungen aus der Finanzierungstätigkeit | | | | | | | 0,00 | 0,00 | 0,00 |
| SA4 | Saldo (4) Geldfluss aus der Finanzierungstätigkeit (35 - 36) | | | | | | | 0,00 | 0,00 | 0,00 |
| SA5 | Saldo (5) Geldfluss aus der voranschlagswirksamen Gebarung (Saldo 3 + Saldo 4) | | | | | | | -222 099,01 | -287 500,00 | 65 400,99 |
| 853007 | Sanierung WH Forstgartenstraße Nr. 49/51/53 | | | | | | | | | |
| Operative Gebarung | | | | | | | | | | |
| SU 21 / 31 | Summe Erträge / Einzahlungen operative Gebarung | | | | 0,00 | 0,00 | 0,00 | 0,00 | 0,00 | 0,00 |
| SU 22 / 32 | Summe Aufwendungen / Auszahlungen operative Gebarung | | | | 0,00 | 0,00 | 0,00 | 0,00 | 0,00 | 0,00 |
| SA 0 / SA 1 | (0) Nettoergebnis (21 - 22) / (1) Geldfluss operative Gebarung (31 - 32) | | | | 0,00 | 0,00 | 0,00 | 0,00 | 0,00 | 0,00 |
| 5/853007/794000 | Zuweisung an zweckgebundene Haushaltsrücklagen | 2401 | 1 | | 2 700,40 | 2 700,00 | -0,40 | 0,00 | 0,00 | 0,00 |
| SU 23 | Summe Haushaltsrücklagen | | | | -2 700,40 | -2 700,00 | -0,40 | 0,00 | 0,00 | 0,00 |
| SA00 | Nettoergebnis nach Zuw./Entn. Haushaltsrücklagen (Saldo 0 +/- SU23) | | | | -2 700,40 | -2 700,00 | -0,40 | | | |
| Investive Gebarung | | | | | | | | | | |
| SU 33 | Summe Einzahlungen investive Gebarung | | | | | | | 0,00 | 0,00 | 0,00 |
| 5/853007/010000 | Gebäude und Bauten | | 3413 1 40 | | 0,00 | 0,00 | 0,00 | 84 737,79 | 84 700,00 | 37,79 |
| SU 34 | Summe Auszahlungen investive Gebarung | | | | | | | 84 737,79 | 84 700,00 | 37,79 |
| SA2 | Saldo (2) Geldfluss aus der Investiven Gebarung (33 - 34) | | | | | | | -84 737,79 | -84 700,00 | -37,79 |
| SA3 | Saldo (3) Nettofinanzierungssaldo (Saldo 1 + Saldo 2) | | | | | | | -84 737,79 | -84 700,00 | -37,79 |
| Finanzierungstätigkeit | | | | | | | | | | |
| SU 35 | Summe Einzahlungen aus der Finanzierungstätigkeit | | | | | | | 0,00 | 0,00 | 0,00 |

| | MVAG | MVAG | VCQU | Ergebnisrechnung | | | Finanzierungsrechnung | | | |
|-------------------------------|---|------|------|------------------|------|-----------|-----------------------|-------------|-------------|------------|
| | | | | EH | FH | RA 2023 | VA 2023 | RA - VA | RA 2023 | VA 2023 |
| SU 36 | | | | | | | | 0,00 | 0,00 | 0,00 |
| SA4 | | | | | | | | 0,00 | 0,00 | 0,00 |
| SA5 | | | | | | | | -84 737,79 | -84 700,00 | -37,79 |
| 853008 | Sanierung WH Forstgartenstraße Nr. 55/57 | | | | | | | | | |
| Operative Gebarung | | | | | | | | | | |
| SU 21 / 31 | | | | | | 0,00 | 0,00 | 0,00 | 0,00 | 0,00 |
| SU 22 / 32 | | | | | | 0,00 | 0,00 | 0,00 | 0,00 | 0,00 |
| SA 0 / SA 1 | | | | | | 0,00 | 0,00 | 0,00 | 0,00 | 0,00 |
| 6/853008/894000 | | | | 2301 | 1 | 680,08 | 1 500,00 | -819,92 | 0,00 | 0,00 |
| SU 23 | | | | | | 680,08 | 1 500,00 | -819,92 | 0,00 | 0,00 |
| SA00 | | | | | | 680,08 | 1 500,00 | -819,92 | | |
| Investive Gebarung | | | | | | | | | | |
| SU 33 | | | | | | | | 0,00 | 0,00 | 0,00 |
| 5/853008/010000 | | | | 3413 | 1 40 | 0,00 | 0,00 | 0,00 | 256 216,98 | 257 000,00 |
| SU 34 | | | | | | | | 256 216,98 | 257 000,00 | -783,02 |
| SA2 | | | | | | | | -256 216,98 | -257 000,00 | 783,02 |
| SA3 | | | | | | | | -256 216,98 | -257 000,00 | 783,02 |
| Finanzierungstätigkeit | | | | | | | | | | |
| SU 35 | | | | | | | | 0,00 | 0,00 | 0,00 |
| SU 36 | | | | | | | | 0,00 | 0,00 | 0,00 |
| SA4 | | | | | | | | 0,00 | 0,00 | 0,00 |
| SA5 | | | | | | | | -256 216,98 | -257 000,00 | 783,02 |
| 853009 | Sanierung WH Forstgartenstraße Nr. 45/47 | | | | | | | | | |
| Operative Gebarung | | | | | | | | | | |
| SU 21 / 31 | | | | | | 0,00 | 0,00 | 0,00 | 0,00 | 0,00 |
| SU 22 / 32 | | | | | | 0,00 | 0,00 | 0,00 | 0,00 | 0,00 |
| SA 0 / SA 1 | | | | | | 0,00 | 0,00 | 0,00 | 0,00 | 0,00 |
| 6/853009/894000 | | | | 2301 | 1 | 28 143,05 | 28 100,00 | 43,05 | 0,00 | 0,00 |
| SU 23 | | | | | | 28 143,05 | 28 100,00 | 43,05 | 0,00 | 0,00 |
| SA00 | | | | | | 28 143,05 | 28 100,00 | 43,05 | | |
| Investive Gebarung | | | | | | | | | | |
| SU 33 | | | | | | | | 0,00 | 0,00 | 0,00 |
| 5/853009/010000 | | | | 3413 | 1 40 | 0,00 | 0,00 | 0,00 | 44 391,00 | 44 400,00 |
| SU 34 | | | | | | | | 44 391,00 | 44 400,00 | -9,00 |

| | | MVAG | | VCQU | Ergebnisrechnung | | | Finanzierungsrechnung | | |
|---|--|------|-----------|------|------------------|------------|-------------|-----------------------|------------|---------|
| | | EH | FH | | RA 2023 | VA 2023 | RA - VA | RA 2023 | VA 2023 | RA - VA |
| SA2 | Saldo (2) Geldfluss aus der Investiven Gebarung (33 – 34) | | | | | | | -44 391,00 | -44 400,00 | 9,00 |
| SA3 | Saldo (3) Nettofinanzierungssaldo (Saldo 1 + Saldo 2) | | | | | | | -44 391,00 | -44 400,00 | 9,00 |
| Finanzierungstätigkeit | | | | | | | | | | |
| SU 35 | Summe Einzahlungen aus der Finanzierungstätigkeit | | | | | | | 0,00 | 0,00 | 0,00 |
| SU 36 | Summe Auszahlungen aus der Finanzierungstätigkeit | | | | | | | 0,00 | 0,00 | 0,00 |
| SA4 | Saldo (4) Geldfluss aus der Finanzierungstätigkeit (35 – 36) | | | | | | | 0,00 | 0,00 | 0,00 |
| SA5 | Saldo (5) Geldfluss aus der voranschlagswirksamen Gebarung (Saldo 3 + Saldo 4) | | | | | | | -44 391,00 | -44 400,00 | 9,00 |
| 853011 Sanierung WH Unterm Burgstall Nr. 4 | | | | | | | | | | |
| Operative Gebarung | | | | | | | | | | |
| SU 21 / 31 | Summe Erträge / Einzahlungen operative Gebarung | | | | 0,00 | 0,00 | 0,00 | 0,00 | 0,00 | 0,00 |
| SU 22 / 32 | Summe Aufwendungen / Auszahlungen operative Gebarung | | | | 0,00 | 0,00 | 0,00 | 0,00 | 0,00 | 0,00 |
| SA 0 / SA 1 | (0) Nettoergebnis (21 - 22) / (1) Geldfluss operative Gebarung (31 – 32) | | | | 0,00 | 0,00 | 0,00 | 0,00 | 0,00 | 0,00 |
| 6/853011/894000 | Entnahmen von zweckgebundenen Haushaltsrücklagen | 2301 | 2 | | 6 300,55 | 6 300,00 | 0,55 | 0,00 | 0,00 | 0,00 |
| SU 23 | Summe Haushaltsrücklagen | | | | 6 300,55 | 6 300,00 | 0,55 | 0,00 | 0,00 | 0,00 |
| SA00 | Nettoergebnis nach Zuw./Entn. Haushaltsrücklagen (Saldo 0 +/- SU23) | | | | 6 300,55 | 6 300,00 | 0,55 | | | |
| Investive Gebarung | | | | | | | | | | |
| SU 33 | Summe Einzahlungen investive Gebarung | | | | | | | 0,00 | 0,00 | 0,00 |
| 5/853011/010000 | Gebäude und Bauten | | 3413 2 40 | | 0,00 | 0,00 | 0,00 | 601,22 | 600,00 | 1,22 |
| SU 34 | Summe Auszahlungen investive Gebarung | | | | | | | 601,22 | 600,00 | 1,22 |
| SA2 | Saldo (2) Geldfluss aus der Investiven Gebarung (33 – 34) | | | | | | | -601,22 | -600,00 | -1,22 |
| SA3 | Saldo (3) Nettofinanzierungssaldo (Saldo 1 + Saldo 2) | | | | | | | -601,22 | -600,00 | -1,22 |
| Finanzierungstätigkeit | | | | | | | | | | |
| SU 35 | Summe Einzahlungen aus der Finanzierungstätigkeit | | | | | | | 0,00 | 0,00 | 0,00 |
| SU 36 | Summe Auszahlungen aus der Finanzierungstätigkeit | | | | | | | 0,00 | 0,00 | 0,00 |
| SA4 | Saldo (4) Geldfluss aus der Finanzierungstätigkeit (35 – 36) | | | | | | | 0,00 | 0,00 | 0,00 |
| SA5 | Saldo (5) Geldfluss aus der voranschlagswirksamen Gebarung (Saldo 3 + Saldo 4) | | | | | | | -601,22 | -600,00 | -1,22 |
| 853012 Dachsanierung Strandbad | | | | | | | | | | |
| Operative Gebarung | | | | | | | | | | |
| SU 21 / 31 | Summe Erträge / Einzahlungen operative Gebarung | | | | 0,00 | 0,00 | 0,00 | 0,00 | 0,00 | 0,00 |
| SU 22 / 32 | Summe Aufwendungen / Auszahlungen operative Gebarung | | | | 0,00 | 0,00 | 0,00 | 0,00 | 0,00 | 0,00 |
| SA 0 / SA 1 | (0) Nettoergebnis (21 - 22) / (1) Geldfluss operative Gebarung (31 – 32) | | | | 0,00 | 0,00 | 0,00 | 0,00 | 0,00 | 0,00 |
| 6/853012/894000 | Entnahmen von zweckgebundenen Haushaltsrücklagen | 2301 | 2 | | 0,00 | 110 000,00 | -110 000,00 | 0,00 | 0,00 | 0,00 |
| SU 23 | Summe Haushaltsrücklagen | | | | 0,00 | 110 000,00 | -110 000,00 | 0,00 | 0,00 | 0,00 |
| SA00 | Nettoergebnis nach Zuw./Entn. Haushaltsrücklagen (Saldo 0 +/- SU23) | | | | 0,00 | 110 000,00 | -110 000,00 | | | |

| | | MVAG | | | Ergebnisrechnung | | | Finanzierungsrechnung | | |
|-------------------------------|---|------|------|------|------------------|-----------------|------------------|-----------------------|--------------------|--------------------|
| | | EH | FH | VCQU | RA 2023 | VA 2023 | RA - VA | RA 2023 | VA 2023 | RA - VA |
| Investive Gebarung | | | | | | | | | | |
| 6/853012/300000 | Kapitaltransfers von Bund, Bundesfonds und Bundeskammern (KIG) | | 3331 | 2 33 | 0,00 | 0,00 | 0,00 | 110 000,00 | 110 000,00 | 0,00 |
| SU 33 | Summe Einzahlungen investive Gebarung | | | | | | | 110 000,00 | 110 000,00 | 0,00 |
| 5/853012/010000 | Gebäude und Bauten | | 3413 | 2 40 | 0,00 | 0,00 | 0,00 | 69 664,54 | 220 000,00 | -150 335,46 |
| SU 34 | Summe Auszahlungen investive Gebarung | | | | | | | 69 664,54 | 220 000,00 | -150 335,46 |
| SA2 | Saldo (2) Geldfluss aus der Investiven Gebarung (33 – 34) | | | | | | | 40 335,46 | -110 000,00 | 150 335,46 |
| SA3 | Saldo (3) Nettofinanzierungssaldo (Saldo 1 + Saldo 2) | | | | | | | 40 335,46 | -110 000,00 | 150 335,46 |
| Finanzierungstätigkeit | | | | | | | | | | |
| SU 35 | Summe Einzahlungen aus der Finanzierungstätigkeit | | | | | | | 0,00 | 0,00 | 0,00 |
| SU 36 | Summe Auszahlungen aus der Finanzierungstätigkeit | | | | | | | 0,00 | 0,00 | 0,00 |
| SA4 | Saldo (4) Geldfluss aus der Finanzierungstätigkeit (35 – 36) | | | | | | | 0,00 | 0,00 | 0,00 |
| SA5 | Saldo (5) Geldfluss aus der voranschlagswirksamen Gebarung (Saldo 3 + Saldo 4) | | | | | | | 40 335,46 | -110 000,00 | 150 335,46 |
| 859 | Sonstige Betriebe mit marktbestimmter Tätigkeit | | | | | | | | | |
| 859010 | Breitband laufend | | | | | | | | | |
| Operative Gebarung | | | | | | | | | | |
| 2/859010/810000 | Erträge aus Leistungen | 2114 | 3114 | 13 | 549,90 | 1 000,00 | -450,10 | 549,90 | 1 000,00 | -450,10 |
| 2/859010/813000 | Erträge aus der Auflösung von Investitionszuschüssen (Kapitaltransfers) | 2127 | | | 4 084,85 | 0,00 | 4 084,85 | 0,00 | 0,00 | 0,00 |
| SU 21 / 31 | Summe Erträge / Einzahlungen operative Gebarung | | | | 4 634,75 | 1 000,00 | 3 634,75 | 549,90 | 1 000,00 | -450,10 |
| 1/859010/680500 | Planmäßige Abschreibung | 2226 | | | 13 864,31 | 0,00 | 13 864,31 | 0,00 | 0,00 | 0,00 |
| 1/859010/728000 | Entgelte für sonstige Leistungen | 2225 | 3225 | 24 | 386,00 | 1 000,00 | -614,00 | 386,00 | 1 000,00 | -614,00 |
| SU 22 / 32 | Summe Aufwendungen / Auszahlungen operative Gebarung | | | | 14 250,31 | 1 000,00 | 13 250,31 | 386,00 | 1 000,00 | -614,00 |
| SA 0 / SA 1 | (0) Nettoergebnis (21 - 22) / (1) Geldfluss operative Gebarung (31 – 32) | | | | -9 615,56 | 0,00 | -9 615,56 | 163,90 | 0,00 | 163,90 |
| SU 23 | Summe Haushaltsrücklagen | | | | 0,00 | 0,00 | 0,00 | 0,00 | 0,00 | 0,00 |
| SA00 | Nettoergebnis nach Zuw./Entn. Haushaltsrücklagen (Saldo 0 +/- SU23) | | | | -9 615,56 | 0,00 | -9 615,56 | | | |
| Investive Gebarung | | | | | | | | | | |
| SU 33 | Summe Einzahlungen investive Gebarung | | | | | | | 0,00 | 0,00 | 0,00 |
| SU 34 | Summe Auszahlungen investive Gebarung | | | | | | | 0,00 | 0,00 | 0,00 |
| SA2 | Saldo (2) Geldfluss aus der Investiven Gebarung (33 – 34) | | | | | | | 0,00 | 0,00 | 0,00 |
| SA3 | Saldo (3) Nettofinanzierungssaldo (Saldo 1 + Saldo 2) | | | | | | | 163,90 | 0,00 | 163,90 |
| Finanzierungstätigkeit | | | | | | | | | | |
| SU 35 | Summe Einzahlungen aus der Finanzierungstätigkeit | | | | | | | 0,00 | 0,00 | 0,00 |
| SU 36 | Summe Auszahlungen aus der Finanzierungstätigkeit | | | | | | | 0,00 | 0,00 | 0,00 |
| SA4 | Saldo (4) Geldfluss aus der Finanzierungstätigkeit (35 – 36) | | | | | | | 0,00 | 0,00 | 0,00 |
| SA5 | Saldo (5) Geldfluss aus der voranschlagswirksamen Gebarung (Saldo 3 + Saldo 4) | | | | | | | 163,90 | 0,00 | 163,90 |

| | | MVAG | MVAG | VCQU | Ergebnisrechnung | | | Finanzierungsrechnung | | |
|-------------------------------|---|------|------|------|------------------|------------------|-------------------|-----------------------|------------------|-------------------|
| | | EH | FH | | RA 2023 | VA 2023 | RA - VA | RA 2023 | VA 2023 | RA - VA |
| 87 | Wirtschaftliche Unternehmungen | | | | | | | | | |
| 870 | Elektrizitätsversorgung | | | | | | | | | |
| 870000 | Elektrizitätsversorgung - Energiegemeinschaft | | | | | | | | | |
| Operative Gebarung | | | | | | | | | | |
| 2/870000/860000 | Transfers von Bund, Bundesfonds und Bundeskammern | 2121 | 3121 | 15 | 0,00 | 15 000,00 | -15 000,00 | 0,00 | 15 000,00 | -15 000,00 |
| SU 21 / 31 | Summe Erträge / Einzahlungen operative Gebarung | | | | 0,00 | 15 000,00 | -15 000,00 | 0,00 | 15 000,00 | -15 000,00 |
| 1/870000/728000 | Entgelte für sonstige Leistungen | 2225 | 3225 | 24 | 8 340,00 | 16 700,00 | -8 360,00 | 8 340,00 | 16 700,00 | -8 360,00 |
| SU 22 / 32 | Summe Aufwendungen / Auszahlungen operative Gebarung | | | | 8 340,00 | 16 700,00 | -8 360,00 | 8 340,00 | 16 700,00 | -8 360,00 |
| SA 0 / SA 1 | (0) Nettoergebnis (21 - 22) / (1) Geldfluss operative Gebarung (31 - 32) | | | | -8 340,00 | -1 700,00 | -6 640,00 | -8 340,00 | -1 700,00 | -6 640,00 |
| SU 23 | Summe Haushaltsrücklagen | | | | 0,00 | 0,00 | 0,00 | 0,00 | 0,00 | 0,00 |
| SA00 | Nettoergebnis nach Zuw./Entn. Haushaltsrücklagen (Saldo 0 +/- SU23) | | | | -8 340,00 | -1 700,00 | -6 640,00 | | | |
| Investive Gebarung | | | | | | | | | | |
| SU 33 | Summe Einzahlungen investive Gebarung | | | | | | | 0,00 | 0,00 | 0,00 |
| SU 34 | Summe Auszahlungen investive Gebarung | | | | | | | 0,00 | 0,00 | 0,00 |
| SA2 | Saldo (2) Geldfluss aus der Investiven Gebarung (33 - 34) | | | | | | | 0,00 | 0,00 | 0,00 |
| SA3 | Saldo (3) Nettofinanzierungssaldo (Saldo 1 + Saldo 2) | | | | | | | -8 340,00 | -1 700,00 | -6 640,00 |
| Finanzierungstätigkeit | | | | | | | | | | |
| SU 35 | Summe Einzahlungen aus der Finanzierungstätigkeit | | | | | | | 0,00 | 0,00 | 0,00 |
| SU 36 | Summe Auszahlungen aus der Finanzierungstätigkeit | | | | | | | 0,00 | 0,00 | 0,00 |
| SA4 | Saldo (4) Geldfluss aus der Finanzierungstätigkeit (35 - 36) | | | | | | | 0,00 | 0,00 | 0,00 |
| SA5 | Saldo (5) Geldfluss aus der voranschlagswirksamen Gebarung (Saldo 3 + Saldo 4) | | | | | | | -8 340,00 | -1 700,00 | -6 640,00 |
| 875 | Straßenverkehrsbetriebe | | | | | | | | | |
| 875000 | Verkehrsverbund | | | | | | | | | |
| Operative Gebarung | | | | | | | | | | |
| 2/875000/813000 | Erträge aus der Auflösung von Investitionszuschüssen (Kapitaltransfers) | 2127 | | | 2 884,08 | 2 900,00 | -15,92 | 0,00 | 0,00 | 0,00 |
| SU 21 / 31 | Summe Erträge / Einzahlungen operative Gebarung | | | | 2 884,08 | 2 900,00 | -15,92 | 0,00 | 0,00 | 0,00 |
| 1/875000/680200 | Planmäßige Abschreibung - Grundstückseinrichtungen und Infrastruktur | 2226 | | | 2 884,08 | 2 900,00 | -15,92 | 0,00 | 0,00 | 0,00 |
| SU 22 / 32 | Summe Aufwendungen / Auszahlungen operative Gebarung | | | | 2 884,08 | 2 900,00 | -15,92 | 0,00 | 0,00 | 0,00 |
| SA 0 / SA 1 | (0) Nettoergebnis (21 - 22) / (1) Geldfluss operative Gebarung (31 - 32) | | | | 0,00 | 0,00 | 0,00 | 0,00 | 0,00 | 0,00 |
| SU 23 | Summe Haushaltsrücklagen | | | | 0,00 | 0,00 | 0,00 | 0,00 | 0,00 | 0,00 |
| SA00 | Nettoergebnis nach Zuw./Entn. Haushaltsrücklagen (Saldo 0 +/- SU23) | | | | 0,00 | 0,00 | 0,00 | | | |
| Investive Gebarung | | | | | | | | | | |
| SU 33 | Summe Einzahlungen investive Gebarung | | | | | | | 0,00 | 0,00 | 0,00 |

| | MVAG | MVAG | VCQU | Ergebnisrechnung | | | Finanzierungsrechnung | | | |
|------------------------|------|------|------|------------------|----|---------|-----------------------|---------|---------|---------|
| | | | | EH | FH | RA 2023 | VA 2023 | RA - VA | RA 2023 | VA 2023 |
| SU 34 | | | | | | | | 0,00 | 0,00 | 0,00 |
| | | | | | | | | | | |
| SA2 | | | | | | | | 0,00 | 0,00 | 0,00 |
| SA3 | | | | | | | | 0,00 | 0,00 | 0,00 |
| Finanzierungstätigkeit | | | | | | | | | | |
| SU 35 | | | | | | | | 0,00 | 0,00 | 0,00 |
| SU 36 | | | | | | | | 0,00 | 0,00 | 0,00 |
| SA4 | | | | | | | | 0,00 | 0,00 | 0,00 |
| SA5 | | | | | | | | 0,00 | 0,00 | 0,00 |

| | | MVAG | | | Ergebnisrechnung | | | Finanzierungsrechnung | | |
|---------------------------|--|------|------|------|-------------------|-------------------|-------------------|-----------------------|-------------------|-------------------|
| | | EH | FH | VCQU | RA 2023 | VA 2023 | RA - VA | RA 2023 | VA 2023 | RA - VA |
| 9 Finanzwirtschaft | | | | | | | | | | |
| 90 | Gesonderte Verwaltung | | | | | | | | | |
| 900 | Gesonderte Verwaltung | | | | | | | | | |
| 900000 | Finanzverwaltung | | | | | | | | | |
| Operative Gebarung | | | | | | | | | | |
| 2/900000/808000 | Erlöse - Verkauf Hundemarken | 2116 | 3116 | 16 | 130,17 | 100,00 | 30,17 | 130,26 | 100,00 | 30,26 |
| 2/900000/810309 | Kosteners.interne Leistungsvergütung Personalkosten | 2114 | 3114 | 13 | 157 812,37 | 115 500,00 | 42 312,37 | 157 812,37 | 115 500,00 | 42 312,37 |
| 2/900000/810409 | Kosteners.interne Leistungsverrechnung Sachkosten | 2114 | 3114 | 13 | 0,00 | 38 400,00 | -38 400,00 | 0,00 | 38 400,00 | -38 400,00 |
| 2/900000/813000 | Erträge aus der Auflösung von Investitionszuschüssen (Kapitaltransfers) | 2127 | | | 2 131,59 | 2 100,00 | 31,59 | 0,00 | 0,00 | 0,00 |
| 2/900000/814000 | Erträge aus der Berichtigung von Lieferungen und Leistungen | 2116 | 3116 | 18 | 52,38 | 0,00 | 52,38 | 52,38 | 0,00 | 52,38 |
| 2/900000/816000 | Kostenbeiträge (Kostenersätze) für sonstige Leistungen | 2114 | 3114 | 13 | 15,00 | 0,00 | 15,00 | 15,00 | 0,00 | 15,00 |
| 2/900000/816100 | Kostenbeiträge (Kostenersätze) für sonstige Leistungen | 2114 | 3114 | 13 | 1 957,59 | 0,00 | 1 957,59 | 1 957,59 | 0,00 | 1 957,59 |
| 2/900000/816300 | Kostenersatz für Verwaltungsleistungen (Gerichts- und Rechtsanwaltskosten) | 2114 | 3114 | 13 | 3 921,68 | 3 000,00 | 921,68 | 2 407,36 | 3 000,00 | -592,64 |
| 2/900000/817200 | Erträge aus der Auflösung von sonstigen Rückstellungen - nicht konsum. Urlaube | 2117 | | | 2 240,79 | 0,00 | 2 240,79 | 0,00 | 0,00 | 0,00 |
| 2/900000/817210 | Erträge aus der Auflösung von sonstigen Rückstellungen - Zeitguthaben | 2117 | | | 102,27 | 0,00 | 102,27 | 0,00 | 0,00 | 0,00 |
| 2/900000/817400 | Erträge aus der Auflösung von sonstigen Rückstellungen - Abfertigungen | 2117 | | | 28 176,23 | 27 000,00 | 1 176,23 | 0,00 | 0,00 | 0,00 |
| 2/900000/817500 | Erträge aus der Auflösung von sonstigen Rückstellungen - Jubiläumsumwendungen | 2117 | | | 3 681,33 | 14 200,00 | -10 518,67 | 0,00 | 0,00 | 0,00 |
| 2/900000/823000 | Zinsen | 2131 | 3131 | 14 | 152,38 | 100,00 | 52,38 | 152,38 | 100,00 | 52,38 |
| 2/900000/829000 | Sonstige Einnahmen | 2116 | 3116 | 18 | 2 023,37 | 25 000,00 | -22 976,63 | 2 017,66 | 25 000,00 | -22 982,34 |
| SU 21 / 31 | Summe Erträge / Einzahlungen operative Gebarung | | | | 202 397,15 | 225 400,00 | -23 002,85 | 164 545,00 | 182 100,00 | -17 555,00 |
| 1/900000/400000 | Geringwertige Wirtschaftsgüter des Anlagevermögens | 2221 | 3221 | 23 | 290,22 | 1 000,00 | -709,78 | 290,22 | 1 000,00 | -709,78 |
| 1/900000/413000 | Ankauf von Hundemarken | 2221 | 3221 | 23 | 0,00 | 400,00 | -400,00 | 0,00 | 400,00 | -400,00 |
| 1/900000/456000 | Schreib-, Zeichen- u. sonstige Büromittel | 2221 | 3221 | 23 | 2 489,11 | 3 000,00 | -510,89 | 2 404,63 | 3 000,00 | -595,37 |
| 1/900000/457000 | Druckwerke | 2221 | 3221 | 23 | 584,48 | 2 000,00 | -1 415,52 | 584,48 | 2 000,00 | -1 415,52 |
| 1/900000/457010 | Ausdrucke Drucker, Kopierer, HPC-Dual | 2221 | 3221 | 23 | 2 897,33 | 4 000,00 | -1 102,67 | 3 947,89 | 4 000,00 | -52,11 |
| 1/900000/459000 | Sonstige Verbrauchsgüter | 2221 | 3221 | 23 | 0,00 | 400,00 | -400,00 | 0,00 | 400,00 | -400,00 |
| 1/900000/510000 | Geldbezüge für Vertragsbedienstete der Besoldungsgruppe I | 2211 | 3211 | 20 | 383 893,36 | 383 900,00 | -6,64 | 383 893,36 | 383 900,00 | -6,64 |

| | | MVAG | | | Ergebnisrechnung | | | Finanzierungsrechnung | | |
|--------------------|---|------|------|------|--------------------|--------------------|-------------------|-----------------------|--------------------|-------------------|
| | | EH | FH | VCQU | RA 2023 | VA 2023 | RA - VA | RA 2023 | VA 2023 | RA - VA |
| 1/900000/563000 | Sonstige Aufwandsentschädigungen | 2213 | 3213 | 20 | 4 364,04 | 4 500,00 | -135,96 | 4 364,04 | 4 500,00 | -135,96 |
| 1/900000/565000 | Mehrleistungsvergütungen | 2211 | 3211 | 20 | 18 573,06 | 18 600,00 | -26,94 | 18 573,06 | 18 600,00 | -26,94 |
| 1/900000/569000 | Sonstige Nebengebühren | 2211 | 3211 | 20 | 3 981,48 | 4 000,00 | -18,52 | 3 981,48 | 4 000,00 | -18,52 |
| 1/900000/580000 | Dienstgeberbeitrag zum Ausgleichsfonds für Familienbeihilfen | 2212 | 3212 | 20 | 15 235,32 | 15 300,00 | -64,68 | 15 235,32 | 15 300,00 | -64,68 |
| 1/900000/582000 | Sonstige Dienstgeberbeiträge zur sozialen Sicherheit | 2212 | 3212 | 20 | 82 776,01 | 82 800,00 | -23,99 | 82 776,01 | 82 800,00 | -23,99 |
| 1/900000/590000 | Freiwillige Sozialleistungen | 2212 | 3212 | 20 | 2 840,72 | 2 900,00 | -59,28 | 2 840,72 | 2 900,00 | -59,28 |
| 1/900000/590100 | Sonstige Leistungen Fortbildung | 2212 | 3212 | 20 | 0,00 | 2 500,00 | -2 500,00 | 0,00 | 2 500,00 | -2 500,00 |
| 1/900000/593000 | Dotierung von Rückstellungen für nicht konsumierte Urlaube | 2214 | | | 6 238,00 | 0,00 | 6 238,00 | 0,00 | 0,00 | 0,00 |
| 1/900000/593100 | Dotierung von Rückstellungen für nicht konsumierte Zeitguthaben | 2214 | | | 1 679,54 | 0,00 | 1 679,54 | 0,00 | 0,00 | 0,00 |
| 1/900000/618000 | Instandhaltung von sonstigen Anlagen (Ausstattung) | 2224 | 3224 | 24 | 0,00 | 500,00 | -500,00 | 0,00 | 500,00 | -500,00 |
| 1/900000/618100 | Instandhaltung und Wartung EDV (Hardware/Software) | 2224 | 3224 | 24 | 2 285,96 | 1 900,00 | 385,96 | 1 848,04 | 1 900,00 | -51,96 |
| 1/900000/618110 | Instandh.u.Wartung Kommunal/Verwaltungssoftware | 2224 | 3224 | 24 | 12 914,29 | 15 000,00 | -2 085,71 | 12 914,29 | 15 000,00 | -2 085,71 |
| 1/900000/630000 | Postdienste | 2222 | 3222 | 24 | 8 279,33 | 12 000,00 | -3 720,67 | 8 417,65 | 12 000,00 | -3 582,35 |
| 1/900000/631000 | Telekommunikationsdienste | 2222 | 3222 | 24 | 207,46 | 200,00 | 7,46 | 207,46 | 200,00 | 7,46 |
| 1/900000/640000 | Rechts- und Beratungsaufwand | 2222 | 3222 | 24 | 5 159,54 | 11 000,00 | -5 840,46 | 5 145,62 | 11 000,00 | -5 854,38 |
| 1/900000/670000 | Versicherungen | 2222 | 3222 | 24 | 1 660,91 | 1 600,00 | 60,91 | 1 674,78 | 1 600,00 | 74,78 |
| 1/900000/680100 | Planmäßige Abschreibung - Immaterielle Vermögenswerte | 2226 | | | 982,82 | 1 000,00 | -17,18 | 0,00 | 0,00 | 0,00 |
| 1/900000/680700 | Planmäßige Abschreibung - Amts-, Betriebs- und Geschäftsausstattung | 2226 | | | 6 153,75 | 5 500,00 | 653,75 | 0,00 | 0,00 | 0,00 |
| 1/900000/690000 | Abschreibung von Forderungen (Schadensfälle) | 2225 | | | 787,14 | 600,00 | 187,14 | 0,00 | 0,00 | 0,00 |
| 1/900000/695000 | Wertberichtigungen zu Forderungen | 2226 | | | 246,70 | 0,00 | 246,70 | 0,00 | 0,00 | 0,00 |
| 1/900000/700000 | Miet- und Pachtaufwand | 2223 | 3223 | 24 | 556,12 | 100,00 | 456,12 | 556,12 | 100,00 | 456,12 |
| 1/900000/700010 | Miete Druck-u.Kopiergeräte | 2223 | 3223 | 24 | 2 894,52 | 4 200,00 | -1 305,48 | 2 894,52 | 4 200,00 | -1 305,48 |
| 1/900000/710000 | Öffentliche Abgaben | 2225 | 3225 | 24 | 38,10 | 400,00 | -361,90 | 38,10 | 400,00 | -361,90 |
| 1/900000/720609 | Kostenrückerstattung Pensionsfonds | 2225 | 3225 | 24 | 21 456,38 | 19 900,00 | 1 556,38 | 21 456,38 | 19 900,00 | 1 556,38 |
| 1/900000/724000 | Reisegebühren | 2225 | 3225 | 24 | 357,88 | 900,00 | -542,12 | 357,88 | 900,00 | -542,12 |
| 1/900000/728000 | Entgelte für sonstige Leistungen | 2225 | 3225 | 24 | 8 755,96 | 30 000,00 | -21 244,04 | 9 983,56 | 30 000,00 | -20 016,44 |
| SU 22 / 32 | Summe Aufwendungen / Auszahlungen operative Gebarung | | | | 598 579,53 | 630 100,00 | -31 520,47 | 584 385,61 | 623 000,00 | -38 614,39 |
| SA 0 / SA 1 | (0) Nettoergebnis (21 - 22) / (1) Geldfluss operative Gebarung (31 - 32) | | | | -396 182,38 | -404 700,00 | 8 517,62 | -419 840,61 | -440 900,00 | 21 059,39 |
| 2/900000/894000 | Entnahmen von zweckgebundenen Haushaltsrücklagen | 2301 | | | 4,73 | 0,00 | 4,73 | 0,00 | 0,00 | 0,00 |

| | | MVAG | | | Ergebnisrechnung | | | Finanzierungsrechnung | | |
|-------------------------------|---|------|------|------|--------------------|--------------------|-------------------|-----------------------|--------------------|-------------------|
| | | EH | FH | VCQU | RA 2023 | VA 2023 | RA - VA | RA 2023 | VA 2023 | RA - VA |
| 1/900000/794000 | Zuweisung an zweckgebundene Haushaltsrücklagen | 2401 | | | 96,61 | 0,00 | -96,61 | 0,00 | 0,00 | 0,00 |
| SU 23 | Summe Haushaltsrücklagen | | | | -91,88 | 0,00 | -91,88 | 0,00 | 0,00 | 0,00 |
| SA00 | Nettoergebnis nach Zuw./Entn. Haushaltsrücklagen (Saldo 0 +/- SU23) | | | | -396 274,26 | -404 700,00 | 8 425,74 | | | |
| Investive Gebarung | | | | | | | | | | |
| SU 33 | Summe Einzahlungen investive Gebarung | | | | | | | 0,00 | 0,00 | 0,00 |
| 1/900000/042000 | Amts-, Betriebs- und Geschäftsausstattung | | 3415 | 41 | 0,00 | 0,00 | 0,00 | 5 616,96 | 6 000,00 | -383,04 |
| SU 34 | Summe Auszahlungen investive Gebarung | | | | | | | 5 616,96 | 6 000,00 | -383,04 |
| SA2 | Saldo (2) Geldfluss aus der Investiven Gebarung (33 – 34) | | | | | | | -5 616,96 | -6 000,00 | 383,04 |
| SA3 | Saldo (3) Nettofinanzierungssaldo (Saldo 1 + Saldo 2) | | | | | | | -425 457,57 | -446 900,00 | 21 442,43 |
| Finanzierungstätigkeit | | | | | | | | | | |
| SU 35 | Summe Einzahlungen aus der Finanzierungstätigkeit | | | | | | | 0,00 | 0,00 | 0,00 |
| SU 36 | Summe Auszahlungen aus der Finanzierungstätigkeit | | | | | | | 0,00 | 0,00 | 0,00 |
| SA4 | Saldo (4) Geldfluss aus der Finanzierungstätigkeit (35 – 36) | | | | | | | 0,00 | 0,00 | 0,00 |
| SA5 | Saldo (5) Geldfluss aus der voranschlagswirksamen Gebarung (Saldo 3 + Saldo 4) | | | | | | | -425 457,57 | -446 900,00 | 21 442,43 |
| 91 | Kapitalvermögen und Stiftungen ohne eigene Rechtspersönlichkeit | | | | | | | | | |
| 910 | Geldverkehr | | | | | | | | | |
| 910000 | Geldverkehr | | | | | | | | | |
| Operative Gebarung | | | | | | | | | | |
| 2/910000/823000 | Zinsen Kontokorrent | 2131 | 3131 | 14 | 17 761,43 | 200,00 | 17 561,43 | 17 761,43 | 200,00 | 17 561,43 |
| SU 21 / 31 | Summe Erträge / Einzahlungen operative Gebarung | | | | 17 761,43 | 200,00 | 17 561,43 | 17 761,43 | 200,00 | 17 561,43 |
| 1/910000/650000 | Kreditzinsen (Kontokorrent) | 2241 | 3241 | 25 | 12 031,16 | 40 000,00 | -27 968,84 | 12 031,16 | 40 000,00 | -27 968,84 |
| 1/910000/659000 | Geldverkehrsspesen und Buchungsgebühren | 2244 | 3244 | 24 | 13 278,45 | 15 000,00 | -1 721,55 | 13 278,45 | 15 000,00 | -1 721,55 |
| 1/910000/659200 | Buchungsspesen Bankomaten | 2244 | 3244 | 24 | 311,37 | 500,00 | -188,63 | 311,37 | 500,00 | -188,63 |
| 1/910000/710000 | Öffentliche Abgaben (Kapitalertragssteuer) | 2225 | 3225 | 24 | 4 660,01 | 300,00 | 4 360,01 | 4 660,01 | 300,00 | 4 360,01 |
| SU 22 / 32 | Summe Aufwendungen / Auszahlungen operative Gebarung | | | | 30 280,99 | 55 800,00 | -25 519,01 | 30 280,99 | 55 800,00 | -25 519,01 |
| SA 0 / SA 1 | (0) Nettoergebnis (21 - 22) / (1) Geldfluss operative Gebarung (31 – 32) | | | | -12 519,56 | -55 600,00 | 43 080,44 | -12 519,56 | -55 600,00 | 43 080,44 |
| SU 23 | Summe Haushaltsrücklagen | | | | 0,00 | 0,00 | 0,00 | 0,00 | 0,00 | 0,00 |
| SA00 | Nettoergebnis nach Zuw./Entn. Haushaltsrücklagen (Saldo 0 +/- SU23) | | | | -12 519,56 | -55 600,00 | 43 080,44 | | | |
| Investive Gebarung | | | | | | | | | | |
| SU 33 | Summe Einzahlungen investive Gebarung | | | | | | | 0,00 | 0,00 | 0,00 |
| SU 34 | Summe Auszahlungen investive Gebarung | | | | | | | 0,00 | 0,00 | 0,00 |
| SA2 | Saldo (2) Geldfluss aus der Investiven Gebarung (33 – 34) | | | | | | | 0,00 | 0,00 | 0,00 |
| SA3 | Saldo (3) Nettofinanzierungssaldo (Saldo 1 + Saldo 2) | | | | | | | -12 519,56 | -55 600,00 | 43 080,44 |

| | | MVAG | MVAG | VCQU | Ergebnisrechnung | | | Finanzierungsrechnung | | |
|-------------------------------|---|------|------|------|------------------|-----------------|------------------|-----------------------|-----------------|-----------------|
| | | EH | FH | | RA 2023 | VA 2023 | RA - VA | RA 2023 | VA 2023 | RA - VA |
| Finanzierungstätigkeit | | | | | | | | | | |
| SU 35 | Summe Einzahlungen aus der Finanzierungstätigkeit | | | | | | | 0,00 | 0,00 | 0,00 |
| SU 36 | Summe Auszahlungen aus der Finanzierungstätigkeit | | | | | | | 0,00 | 0,00 | 0,00 |
| SA4 | Saldo (4) Geldfluss aus der Finanzierungstätigkeit (35 – 36) | | | | | | | 0,00 | 0,00 | 0,00 |
| SA5 | Saldo (5) Geldfluss aus der voranschlagswirksamen Gebarung (Saldo 3 + Saldo 4) | | | | | | | -12 519,56 | -55 600,00 | 43 080,44 |
| 912 | Rücklagen (soweit nicht aufteilbar) | | | | | | | | | |
| 912000 | Rücklagen | | | | | | | | | |
| Operative Gebarung | | | | | | | | | | |
| 2/912000/823000 | Zinsen (Kapitals- und Betriebsmittelrücklage) | 2131 | 3131 | 14 | 6 110,63 | 500,00 | 5 610,63 | 6 110,63 | 500,00 | 5 610,63 |
| SU 21 / 31 | Summe Erträge / Einzahlungen operative Gebarung | | | | 6 110,63 | 500,00 | 5 610,63 | 6 110,63 | 500,00 | 5 610,63 |
| 1/912000/659100 | Depotgebühren für Wertpapiere | 2244 | 3244 | 24 | 295,76 | 800,00 | -504,24 | 295,76 | 800,00 | -504,24 |
| 1/912000/710000 | Öffentliche Abgaben (Kapitalertragssteuer) | 2225 | 3225 | 24 | 1 156,41 | 300,00 | 856,41 | 1 156,41 | 300,00 | 856,41 |
| SU 22 / 32 | Summe Aufwendungen / Auszahlungen operative Gebarung | | | | 1 452,17 | 1 100,00 | 352,17 | 1 452,17 | 1 100,00 | 352,17 |
| SA 0 / SA 1 | (0) Nettoergebnis (21 - 22) / (1) Geldfluss operative Gebarung (31 – 32) | | | | 4 658,46 | -600,00 | 5 258,46 | 4 658,46 | -600,00 | 5 258,46 |
| 2/912000/895000 | Entnahmen von allgemeinen Haushaltsrücklagen | 2301 | | | 930,35 | 0,00 | 930,35 | 0,00 | 0,00 | 0,00 |
| 1/912000/795000 | Zuweisung an allgemeine Haushaltsrücklagen | 2401 | | | 4 727,03 | 0,00 | -4 727,03 | 0,00 | 0,00 | 0,00 |
| SU 23 | Summe Haushaltsrücklagen | | | | -3 796,68 | 0,00 | -3 796,68 | 0,00 | 0,00 | 0,00 |
| SA00 | Nettoergebnis nach Zuw./Entn. Haushaltsrücklagen (Saldo 0 +/- SU23) | | | | 861,78 | -600,00 | 1 461,78 | | | |
| Investive Gebarung | | | | | | | | | | |
| SU 33 | Summe Einzahlungen investive Gebarung | | | | | | | 0,00 | 0,00 | 0,00 |
| SU 34 | Summe Auszahlungen investive Gebarung | | | | | | | 0,00 | 0,00 | 0,00 |
| SA2 | Saldo (2) Geldfluss aus der Investiven Gebarung (33 – 34) | | | | | | | 0,00 | 0,00 | 0,00 |
| SA3 | Saldo (3) Nettofinanzierungssaldo (Saldo 1 + Saldo 2) | | | | | | | 4 658,46 | -600,00 | 5 258,46 |
| Finanzierungstätigkeit | | | | | | | | | | |
| SU 35 | Summe Einzahlungen aus der Finanzierungstätigkeit | | | | | | | 0,00 | 0,00 | 0,00 |
| SU 36 | Summe Auszahlungen aus der Finanzierungstätigkeit | | | | | | | 0,00 | 0,00 | 0,00 |
| SA4 | Saldo (4) Geldfluss aus der Finanzierungstätigkeit (35 – 36) | | | | | | | 0,00 | 0,00 | 0,00 |
| SA5 | Saldo (5) Geldfluss aus der voranschlagswirksamen Gebarung (Saldo 3 + Saldo 4) | | | | | | | 4 658,46 | -600,00 | 5 258,46 |
| 914 | Beteiligungen | | | | | | | | | |
| 914000 | Beteiligungen | | | | | | | | | |
| Operative Gebarung | | | | | | | | | | |
| 2/914000/801000 | Veräußerungen von Grundstücken und Grundstückseinrichtungen | 2116 | | 30 | 1 177 525,48 | 0,00 | 1 177 525,48 | 0,00 | 0,00 | 0,00 |

| | | MVAG MVAG VCQU | | | Ergebnisrechnung | | | Finanzierungsrechnung | | |
|-------------------------------|---|----------------|------|----|---------------------|----------------------|---------------------|-----------------------|----------------------|---------------------|
| | | EH | FH | | RA 2023 | VA 2023 | RA - VA | RA 2023 | VA 2023 | RA - VA |
| 2/914000/822000 | Dividenden und Gewinnausschüttungen von Unternehmen | 2135 | 3135 | 14 | 6 270,67 | 3 000,00 | 3 270,67 | 6 270,67 | 3 000,00 | 3 270,67 |
| 2/914000/822010 | Gewinnausschüttung Betriebs GmbH für Investiton | 2135 | 3135 | 14 | 0,00 | 145 000,00 | -145 000,00 | 0,00 | 145 000,00 | -145 000,00 |
| SU 21 / 31 | Summe Erträge / Einzahlungen operative Gebarung | | | | 1 183 796,15 | 148 000,00 | 1 035 796,15 | 6 270,67 | 148 000,00 | -141 729,33 |
| 1/914000/694000 | Aufwendungen aus der Bewertung von Beteiligungen | 2245 | | | 3 873,12 | 0,00 | 3 873,12 | 0,00 | 0,00 | 0,00 |
| 1/914000/710000 | Öffentliche Abgaben, ohne Gebühren gemäß FAG | 2225 | 3225 | 24 | 0,88 | 0,00 | 0,88 | 0,88 | 0,00 | 0,88 |
| 1/914000/755000 | Transferzahlung an Stadtgemeinde Spittal an der Drau Betriebs GmbH (EAV) | 2233 | 3233 | 27 | 1 499 778,56 | 1 500 000,00 | -221,44 | 1 694 000,00 | 1 694 000,00 | 0,00 |
| 1/914000/772010 | Interner Kapitaltransfers an Vorhaben 833020 Adapt. Drautalperle | 2231 | | 43 | 0,00 | 145 000,00 | -145 000,00 | 0,00 | 0,00 | 0,00 |
| 1/914000/781000 | Transferzahlung an Immo Stadtgemeinde Spittal an der Drau KG | 2232 | 3232 | 27 | 10 000,00 | 69 700,00 | -59 700,00 | 10 000,00 | 69 700,00 | -59 700,00 |
| SU 22 / 32 | Summe Aufwendungen / Auszahlungen operative Gebarung | | | | 1 513 652,56 | 1 714 700,00 | -201 047,44 | 1 704 000,88 | 1 763 700,00 | -59 699,12 |
| SA 0 / SA 1 | (0) Nettoergebnis (21 - 22) / (1) Geldfluss operative Gebarung (31 - 32) | | | | -329 856,41 | -1 566 700,00 | 1 236 843,59 | -1 697 730,21 | -1 615 700,00 | -82 030,21 |
| 2/914000/894000 | Entnahmen von zweckgebundenen Haushaltsrücklagen | 2301 | | | 81 700,00 | 0,00 | 81 700,00 | 0,00 | 0,00 | 0,00 |
| SU 23 | Summe Haushaltsrücklagen | | | | 81 700,00 | 0,00 | 81 700,00 | 0,00 | 0,00 | 0,00 |
| SA00 | Nettoergebnis nach Zuw./Entn. Haushaltsrücklagen (Saldo 0 +/- SU23) | | | | -248 156,41 | -1 566 700,00 | 1 318 543,59 | | | |
| Investive Gebarung | | | | | | | | | | |
| 2/914000/801000 | Veräußerungen von Grundstücken und Grundstückseinrichtungen | | 3312 | 30 | 0,00 | 0,00 | 0,00 | 1 177 525,48 | 0,00 | 1 177 525,48 |
| SU 33 | Summe Einzahlungen investive Gebarung | | | | | | | 1 177 525,48 | 0,00 | 1 177 525,48 |
| 1/914000/080000 | Beteiligungen an verbundenen Unternehmen | | 3417 | 60 | 0,00 | 0,00 | 0,00 | 1 851 105,42 | 0,00 | 1 851 105,42 |
| 1/914000/248000 | Darlehen an Beteiligungen | | 3422 | 63 | 0,00 | 0,00 | 0,00 | 81 700,00 | 0,00 | 81 700,00 |
| 1/914000/772010 | Interner Kapitaltransfers an Vorhaben 833020 Adapt. Drautalperle | | 3431 | 43 | 0,00 | 0,00 | 0,00 | 0,00 | 145 000,00 | -145 000,00 |
| SU 34 | Summe Auszahlungen investive Gebarung | | | | | | | 1 932 805,42 | 145 000,00 | 1 787 805,42 |
| SA2 | Saldo (2) Geldfluss aus der Investiven Gebarung (33 - 34) | | | | | | | -755 279,94 | -145 000,00 | -610 279,94 |
| SA3 | Saldo (3) Nettofinanzierungssaldo (Saldo 1 + Saldo 2) | | | | | | | -2 453 010,15 | -1 760 700,00 | -692 310,15 |
| Finanzierungstätigkeit | | | | | | | | | | |
| SU 35 | Summe Einzahlungen aus der Finanzierungstätigkeit | | | | | | | 0,00 | 0,00 | 0,00 |
| SU 36 | Summe Auszahlungen aus der Finanzierungstätigkeit | | | | | | | 0,00 | 0,00 | 0,00 |
| SA4 | Saldo (4) Geldfluss aus der Finanzierungstätigkeit (35 - 36) | | | | | | | 0,00 | 0,00 | 0,00 |
| SA5 | Saldo (5) Geldfluss aus der voranschlagswirksamen Gebarung (Saldo 3 + Saldo 4) | | | | | | | -2 453 010,15 | -1 760 700,00 | -692 310,15 |

| | MVAG | MVAG | VCQU | Ergebnisrechnung | | | Finanzierungsrechnung | | | |
|---------------------------|---|------|------|------------------|----------------------|----------------------|-----------------------|----------------------|----------------------|---------------------|
| | | | | EH | FH | | RA 2023 | VA 2023 | RA - VA | RA 2023 |
| 92 | Öffentliche Abgaben | | | | | | | | | |
| 920 | Ausschließliche Gemeindeabgaben | | | | | | | | | |
| 920000 | Ausschließliche Gemeindeabgaben | | | | | | | | | |
| Operative Gebarung | | | | | | | | | | |
| 2/920000/819010 | Erträge aus der Auflösung von Einzelwertberichtigungen | 2117 | | | 2 793,25 | 0,00 | 2 793,25 | 0,00 | 0,00 | 0,00 |
| 2/920000/830000 | Grundsteuer von den land- und forstwirtschaftlichen Betrieben (Grundsteuer A) | 2111 | 3111 | 10 | 13 898,10 | 13 000,00 | 898,10 | 13 759,39 | 13 000,00 | 759,39 |
| 2/920000/831000 | Grundsteuer von Grundstücken (Grundsteuer B) | 2111 | 3111 | 10 | 1 496 900,13 | 1 496 600,00 | 300,13 | 1 495 706,38 | 1 496 600,00 | -893,62 |
| 2/920000/833000 | Kommunalsteuer | 2111 | 3111 | 10 | 9 580 251,92 | 8 400 000,00 | 1 180 251,92 | 9 498 805,31 | 8 400 000,00 | 1 098 805,31 |
| 2/920000/834100 | Ortstaxe | 2111 | 3111 | 10 | 126 369,86 | 94 000,00 | 32 369,86 | 117 137,68 | 94 000,00 | 23 137,68 |
| 2/920000/834200 | pauschalierte Ortstaxe | 2111 | 3111 | 10 | 47 106,70 | 32 000,00 | 15 106,70 | 45 385,10 | 32 000,00 | 13 385,10 |
| 2/920000/835100 | Parkometerabgaben | 2111 | 3111 | 10 | 348 714,50 | 315 000,00 | 33 714,50 | 362 146,10 | 315 000,00 | 47 146,10 |
| 2/920000/837000 | Lustbarkeitsabgaben ohne Zweckwidmung des Ertrages | 2111 | 3111 | 10 | 23 395,60 | 15 000,00 | 8 395,60 | 23 229,75 | 15 000,00 | 8 229,75 |
| 2/920000/838000 | Abgaben für das Halten von Tieren | 2111 | 3111 | 10 | 26 107,10 | 23 000,00 | 3 107,10 | 25 804,91 | 23 000,00 | 2 804,91 |
| 2/920000/841000 | Abgaben für den Gebrauch von öffentlichem Grund in den Gemeinden | 2111 | 3111 | 10 | 33 447,26 | 12 000,00 | 21 447,26 | 25 034,94 | 12 000,00 | 13 034,94 |
| 2/920000/842000 | Zweitwohnsitzabgabe | 2111 | 3111 | 10 | 67 767,00 | 50 000,00 | 17 767,00 | 72 266,70 | 50 000,00 | 22 266,70 |
| 2/920000/843100 | Ausschließliche Landes(Gemeinde) abgaben - Ausgleichsabgabe | 2111 | 3111 | 10 | 0,00 | 3 000,00 | -3 000,00 | 20 348,37 | 3 000,00 | 17 348,37 |
| 2/920000/849000 | Nebenansprüche | 2111 | 3111 | 10 | 6 975,99 | 10 000,00 | -3 024,01 | 6 609,53 | 10 000,00 | -3 390,47 |
| 2/920000/856000 | Verwaltungsabgaben | 2111 | 3111 | 10 | 48 169,67 | 35 000,00 | 13 169,67 | 50 099,06 | 35 000,00 | 15 099,06 |
| 2/920000/857000 | Kommissionsgebühren | 2111 | 3111 | 10 | 5 550,00 | 4 000,00 | 1 550,00 | 5 790,00 | 4 000,00 | 1 790,00 |
| SU 21 / 31 | Summe Erträge / Einzahlungen operative Gebarung | | | | 11 827 447,08 | 10 502 600,00 | 1 324 847,08 | 11 762 123,22 | 10 502 600,00 | 1 259 523,22 |
| 1/920000/690000 | Abschreibung von Forderungen (Schadensfälle) | 2225 | | | 2 459,09 | 3 100,00 | -640,91 | 0,00 | 0,00 | 0,00 |
| SU 22 / 32 | Summe Aufwendungen / Auszahlungen operative Gebarung | | | | 2 459,09 | 3 100,00 | -640,91 | 0,00 | 0,00 | 0,00 |
| SA 0 / SA 1 | (0) Nettoergebnis (21 - 22) / (1) Geldfluss operative Gebarung (31 - 32) | | | | 11 824 987,99 | 10 499 500,00 | 1 325 487,99 | 11 762 123,22 | 10 502 600,00 | 1 259 523,22 |
| SU 23 | Summe Haushaltsrücklagen | | | | 0,00 | 0,00 | 0,00 | 0,00 | 0,00 | 0,00 |
| SA00 | Nettoergebnis nach Zuw./Entn. Haushaltsrücklagen (Saldo 0 +/- SU23) | | | | 11 824 987,99 | 10 499 500,00 | 1 325 487,99 | | | |
| Investive Gebarung | | | | | | | | | | |
| SU 33 | Summe Einzahlungen investive Gebarung | | | | | | | 0,00 | 0,00 | 0,00 |
| SU 34 | Summe Auszahlungen investive Gebarung | | | | | | | 0,00 | 0,00 | 0,00 |
| SA2 | Saldo (2) Geldfluss aus der Investiven Gebarung (33 - 34) | | | | | | | 0,00 | 0,00 | 0,00 |
| SA3 | Saldo (3) Nettofinanzierungssaldo (Saldo 1 + Saldo 2) | | | | | | | 11 762 123,22 | 10 502 600,00 | 1 259 523,22 |

| | | MVAG | MVAG | VCQU | Ergebnisrechnung | | | Finanzierungsrechnung | | |
|---|--|------|------|------|------------------|---------------|-------------|-----------------------|---------------|--------------|
| | | EH | FH | | RA 2023 | VA 2023 | RA - VA | RA 2023 | VA 2023 | RA - VA |
| Finanzierungstätigkeit | | | | | | | | | | |
| SU 35 | Summe Einzahlungen aus der Finanzierungstätigkeit | | | | | | | 0,00 | 0,00 | 0,00 |
| SU 36 | Summe Auszahlungen aus der Finanzierungstätigkeit | | | | | | | 0,00 | 0,00 | 0,00 |
| SA4 | Saldo (4) Geldfluss aus der Finanzierungstätigkeit (35 – 36) | | | | | | | 0,00 | 0,00 | 0,00 |
| SA5 | Saldo (5) Geldfluss aus der voranschlagswirksamen Gebarung (Saldo 3 + Saldo 4) | | | | | | | 11 762 123,22 | 10 502 600,00 | 1 259 523,22 |
| 925 Ertragsanteile an gemeinschaftlichen Bundesabgaben | | | | | | | | | | |
| 925000 Ertragsanteile | | | | | | | | | | |
| Operative Gebarung | | | | | | | | | | |
| 2/925000/859000 | Ertragsanteile | 2112 | 3112 | 11 | 17 476 168,41 | 17 800 000,00 | -323 831,59 | 17 476 168,41 | 17 800 000,00 | -323 831,59 |
| SU 21 / 31 | Summe Erträge / Einzahlungen operative Gebarung | | | | 17 476 168,41 | 17 800 000,00 | -323 831,59 | 17 476 168,41 | 17 800 000,00 | -323 831,59 |
| SU 22 / 32 | Summe Aufwendungen / Auszahlungen operative Gebarung | | | | 0,00 | 0,00 | 0,00 | 0,00 | 0,00 | 0,00 |
| SA 0 / SA 1 | (0) Nettoergebnis (21 - 22) / (1) Geldfluss operative Gebarung (31 – 32) | | | | 17 476 168,41 | 17 800 000,00 | -323 831,59 | 17 476 168,41 | 17 800 000,00 | -323 831,59 |
| SU 23 | Summe Haushaltsrücklagen | | | | 0,00 | 0,00 | 0,00 | 0,00 | 0,00 | 0,00 |
| SA00 | Nettoergebnis nach Zuw./Entn. Haushaltsrücklagen (Saldo 0 +/- SU23) | | | | 17 476 168,41 | 17 800 000,00 | -323 831,59 | | | |
| Investive Gebarung | | | | | | | | | | |
| SU 33 | Summe Einzahlungen investive Gebarung | | | | | | | 0,00 | 0,00 | 0,00 |
| SU 34 | Summe Auszahlungen investive Gebarung | | | | | | | 0,00 | 0,00 | 0,00 |
| SA2 | Saldo (2) Geldfluss aus der Investiven Gebarung (33 – 34) | | | | | | | 0,00 | 0,00 | 0,00 |
| SA3 | Saldo (3) Nettofinanzierungssaldo (Saldo 1 + Saldo 2) | | | | | | | 17 476 168,41 | 17 800 000,00 | -323 831,59 |
| Finanzierungstätigkeit | | | | | | | | | | |
| SU 35 | Summe Einzahlungen aus der Finanzierungstätigkeit | | | | | | | 0,00 | 0,00 | 0,00 |
| SU 36 | Summe Auszahlungen aus der Finanzierungstätigkeit | | | | | | | 0,00 | 0,00 | 0,00 |
| SA4 | Saldo (4) Geldfluss aus der Finanzierungstätigkeit (35 – 36) | | | | | | | 0,00 | 0,00 | 0,00 |
| SA5 | Saldo (5) Geldfluss aus der voranschlagswirksamen Gebarung (Saldo 3 + Saldo 4) | | | | | | | 17 476 168,41 | 17 800 000,00 | -323 831,59 |
| 93 Umlagen | | | | | | | | | | |
| 930 Landesumlage | | | | | | | | | | |
| 930000 Landesumlage | | | | | | | | | | |
| Operative Gebarung | | | | | | | | | | |
| SU 21 / 31 | Summe Erträge / Einzahlungen operative Gebarung | | | | 0,00 | 0,00 | 0,00 | 0,00 | 0,00 | 0,00 |
| 1/930000/751130 | Transfers an Länder, Landesfonds und Landesräten - Landesumlage | 2231 | 3231 | 26 | 2 059 824,21 | 2 094 600,00 | -34 775,79 | 2 059 824,21 | 2 094 600,00 | -34 775,79 |
| SU 22 / 32 | Summe Aufwendungen / Auszahlungen operative Gebarung | | | | 2 059 824,21 | 2 094 600,00 | -34 775,79 | 2 059 824,21 | 2 094 600,00 | -34 775,79 |
| SA 0 / SA 1 | (0) Nettoergebnis (21 - 22) / (1) Geldfluss operative Gebarung (31 – 32) | | | | -2 059 824,21 | -2 094 600,00 | 34 775,79 | -2 059 824,21 | -2 094 600,00 | 34 775,79 |
| SU 23 | Summe Haushaltsrücklagen | | | | 0,00 | 0,00 | 0,00 | 0,00 | 0,00 | 0,00 |
| SA00 | Nettoergebnis nach Zuw./Entn. Haushaltsrücklagen (Saldo 0 +/- SU23) | | | | -2 059 824,21 | -2 094 600,00 | 34 775,79 | | | |

| | | MVAG | | | Ergebnisrechnung | | | Finanzierungsrechnung | | |
|--|--|------|------|------|------------------|------------|-------------|-----------------------|---------------|-----------|
| | | EH | FH | VCQU | RA 2023 | VA 2023 | RA - VA | RA 2023 | VA 2023 | RA - VA |
| Investive Gebarung | | | | | | | | | | |
| SU 33 | Summe Einzahlungen investive Gebarung | | | | | | | 0,00 | 0,00 | 0,00 |
| SU 34 | Summe Auszahlungen investive Gebarung | | | | | | | 0,00 | 0,00 | 0,00 |
| SA2 | Saldo (2) Geldfluss aus der Investiven Gebarung (33 – 34) | | | | | | | 0,00 | 0,00 | 0,00 |
| SA3 | Saldo (3) Nettofinanzierungssaldo (Saldo 1 + Saldo 2) | | | | | | | -2 059 824,21 | -2 094 600,00 | 34 775,79 |
| Finanzierungstätigkeit | | | | | | | | | | |
| SU 35 | Summe Einzahlungen aus der Finanzierungstätigkeit | | | | | | | 0,00 | 0,00 | 0,00 |
| SU 36 | Summe Auszahlungen aus der Finanzierungstätigkeit | | | | | | | 0,00 | 0,00 | 0,00 |
| SA4 | Saldo (4) Geldfluss aus der Finanzierungstätigkeit (35 – 36) | | | | | | | 0,00 | 0,00 | 0,00 |
| SA5 | Saldo (5) Geldfluss aus der voranschlagswirksamen Gebarung (Saldo 3 + Saldo 4) | | | | | | | -2 059 824,21 | -2 094 600,00 | 34 775,79 |
| 94 Finanzaufweisungen und Zuschüsse | | | | | | | | | | |
| 940 Bedarfsaufweisungen | | | | | | | | | | |
| 940000 Bedarfsaufweisungen | | | | | | | | | | |
| Operative Gebarung | | | | | | | | | | |
| 2/940000/861200 | Transfers von Ländern, Landesfonds und Landeskammern | 2121 | 3121 | 15 | 510 700,00 | 510 700,00 | 0,00 | 510 700,00 | 510 700,00 | 0,00 |
| SU 21 / 31 | Summe Erträge / Einzahlungen operative Gebarung | | | | 510 700,00 | 510 700,00 | 0,00 | 510 700,00 | 510 700,00 | 0,00 |
| SU 22 / 32 | Summe Aufwendungen / Auszahlungen operative Gebarung | | | | 0,00 | 0,00 | 0,00 | 0,00 | 0,00 | 0,00 |
| SA 0 / SA 1 | (0) Nettoergebnis (21 - 22) / (1) Geldfluss operative Gebarung (31 – 32) | | | | 510 700,00 | 510 700,00 | 0,00 | 510 700,00 | 510 700,00 | 0,00 |
| 1/940000/795000 | Zuweisung an allgemeine Haushaltsrücklagen | | 2401 | | 510 700,00 | 0,00 | -510 700,00 | 0,00 | 0,00 | 0,00 |
| SU 23 | Summe Haushaltsrücklagen | | | | -510 700,00 | 0,00 | -510 700,00 | 0,00 | 0,00 | 0,00 |
| SA00 | Nettoergebnis nach Zuw./Entn. Haushaltsrücklagen (Saldo 0 +/- SU23) | | | | 0,00 | 510 700,00 | -510 700,00 | | | |
| Investive Gebarung | | | | | | | | | | |
| SU 33 | Summe Einzahlungen investive Gebarung | | | | | | | 0,00 | 0,00 | 0,00 |
| SU 34 | Summe Auszahlungen investive Gebarung | | | | | | | 0,00 | 0,00 | 0,00 |
| SA2 | Saldo (2) Geldfluss aus der Investiven Gebarung (33 – 34) | | | | | | | 0,00 | 0,00 | 0,00 |
| SA3 | Saldo (3) Nettofinanzierungssaldo (Saldo 1 + Saldo 2) | | | | | | | 510 700,00 | 510 700,00 | 0,00 |
| Finanzierungstätigkeit | | | | | | | | | | |
| SU 35 | Summe Einzahlungen aus der Finanzierungstätigkeit | | | | | | | 0,00 | 0,00 | 0,00 |
| SU 36 | Summe Auszahlungen aus der Finanzierungstätigkeit | | | | | | | 0,00 | 0,00 | 0,00 |
| SA4 | Saldo (4) Geldfluss aus der Finanzierungstätigkeit (35 – 36) | | | | | | | 0,00 | 0,00 | 0,00 |
| SA5 | Saldo (5) Geldfluss aus der voranschlagswirksamen Gebarung (Saldo 3 + Saldo 4) | | | | | | | 510 700,00 | 510 700,00 | 0,00 |

| | | MVAG | | | Ergebnisrechnung | | | Finanzierungsrechnung | | |
|-------------------------------|---|------|------|------|-------------------|-------------------|-------------------|-----------------------|-------------------|-------------------|
| | | EH | FH | VCQU | RA 2023 | VA 2023 | RA - VA | RA 2023 | VA 2023 | RA - VA |
| 941 | Sonstige Finanzaufweisungen nach dem FAG | | | | | | | | | |
| 941000 | Sonstige Finanzaufweisungen nach dem FAG | | | | | | | | | |
| Operative Gebarung | | | | | | | | | | |
| 2/941000/860100 | Transfers von Bund, Bundesfonds und Bundeskammern - Finanzaufweisung § 24 FAG | 2121 | 3121 | 15 | 78 553,00 | 80 000,00 | -1 447,00 | 78 553,00 | 80 000,00 | -1 447,00 |
| SU 21 / 31 | Summe Erträge / Einzahlungen operative Gebarung | | | | 78 553,00 | 80 000,00 | -1 447,00 | 78 553,00 | 80 000,00 | -1 447,00 |
| SU 22 / 32 | Summe Aufwendungen / Auszahlungen operative Gebarung | | | | 0,00 | 0,00 | 0,00 | 0,00 | 0,00 | 0,00 |
| SA 0 / SA 1 | (0) Nettoergebnis (21 - 22) / (1) Geldfluss operative Gebarung (31 - 32) | | | | 78 553,00 | 80 000,00 | -1 447,00 | 78 553,00 | 80 000,00 | -1 447,00 |
| SU 23 | Summe Haushaltsrücklagen | | | | 0,00 | 0,00 | 0,00 | 0,00 | 0,00 | 0,00 |
| SA00 | Nettoergebnis nach Zuw./Entn. Haushaltsrücklagen (Saldo 0 +/- SU23) | | | | 78 553,00 | 80 000,00 | -1 447,00 | | | |
| Investive Gebarung | | | | | | | | | | |
| SU 33 | Summe Einzahlungen investive Gebarung | | | | | | | 0,00 | 0,00 | 0,00 |
| SU 34 | Summe Auszahlungen investive Gebarung | | | | | | | 0,00 | 0,00 | 0,00 |
| SA2 | Saldo (2) Geldfluss aus der Investiven Gebarung (33 - 34) | | | | | | | 0,00 | 0,00 | 0,00 |
| SA3 | Saldo (3) Nettofinanzierungssaldo (Saldo 1 + Saldo 2) | | | | | | | 78 553,00 | 80 000,00 | -1 447,00 |
| Finanzierungstätigkeit | | | | | | | | | | |
| SU 35 | Summe Einzahlungen aus der Finanzierungstätigkeit | | | | | | | 0,00 | 0,00 | 0,00 |
| SU 36 | Summe Auszahlungen aus der Finanzierungstätigkeit | | | | | | | 0,00 | 0,00 | 0,00 |
| SA4 | Saldo (4) Geldfluss aus der Finanzierungstätigkeit (35 - 36) | | | | | | | 0,00 | 0,00 | 0,00 |
| SA5 | Saldo (5) Geldfluss aus der voranschlagswirksamen Gebarung (Saldo 3 + Saldo 4) | | | | | | | 78 553,00 | 80 000,00 | -1 447,00 |
| 945 | Sonstige Zuschüsse des Bundes | | | | | | | | | |
| 945000 | Sonstige Zuschüsse des Bundes | | | | | | | | | |
| Operative Gebarung | | | | | | | | | | |
| 2/945000/860000 | Transfers von Bund, Bundesfonds und Bundeskammern | 2121 | 3121 | 15 | 120 176,00 | 0,00 | 120 176,00 | 120 176,00 | 0,00 | 120 176,00 |
| 2/945000/860400 | Transfers von Bund, Bundesfonds und Bundeskammern - Zuschuss Bundespflegefonds | 2121 | 3121 | 15 | 645 770,49 | 605 200,00 | 40 570,49 | 642 276,30 | 605 200,00 | 37 076,30 |
| SU 21 / 31 | Summe Erträge / Einzahlungen operative Gebarung | | | | 765 946,49 | 605 200,00 | 160 746,49 | 762 452,30 | 605 200,00 | 157 252,30 |
| SU 22 / 32 | Summe Aufwendungen / Auszahlungen operative Gebarung | | | | 0,00 | 0,00 | 0,00 | 0,00 | 0,00 | 0,00 |
| SA 0 / SA 1 | (0) Nettoergebnis (21 - 22) / (1) Geldfluss operative Gebarung (31 - 32) | | | | 765 946,49 | 605 200,00 | 160 746,49 | 762 452,30 | 605 200,00 | 157 252,30 |
| SU 23 | Summe Haushaltsrücklagen | | | | 0,00 | 0,00 | 0,00 | 0,00 | 0,00 | 0,00 |
| SA00 | Nettoergebnis nach Zuw./Entn. Haushaltsrücklagen (Saldo 0 +/- SU23) | | | | 765 946,49 | 605 200,00 | 160 746,49 | | | |
| Investive Gebarung | | | | | | | | | | |
| SU 33 | Summe Einzahlungen investive Gebarung | | | | | | | 0,00 | 0,00 | 0,00 |
| SU 34 | Summe Auszahlungen investive Gebarung | | | | | | | 0,00 | 0,00 | 0,00 |
| SA2 | Saldo (2) Geldfluss aus der Investiven Gebarung (33 - 34) | | | | | | | 0,00 | 0,00 | 0,00 |

| | MVAG EH | MVAG FH | VCQU | Ergebnisrechnung | | | Finanzierungsrechnung | | | |
|-------------------------------|---|------------|------|------------------|-------------|----------------|-----------------------|-------------------|-------------------|--------|
| | | | | RA 2023 | VA 2023 | RA - VA | RA 2023 | VA 2023 | RA - VA | |
| SA3 | Saldo (3) Nettofinanzierungssaldo (Saldo 1 + Saldo 2) | | | | | | 762 452,30 | 605 200,00 | 157 252,30 | |
| Finanzierungstätigkeit | | | | | | | | | | |
| SU 35 | Summe Einzahlungen aus der Finanzierungstätigkeit | | | | | | 0,00 | 0,00 | 0,00 | |
| SU 36 | Summe Auszahlungen aus der Finanzierungstätigkeit | | | | | | 0,00 | 0,00 | 0,00 | |
| SA4 | Saldo (4) Geldfluss aus der Finanzierungstätigkeit (35 – 36) | | | | | | 0,00 | 0,00 | 0,00 | |
| SA5 | Saldo (5) Geldfluss aus der voranschlagswirksamen Gebarung (Saldo 3 + Saldo 4) | | | | | | 762 452,30 | 605 200,00 | 157 252,30 | |
| | | | | | | | | | | |
| 95 | Nicht aufteilbare Schulden | | | | | | | | | |
| 953 | Schadenersätze an Dritte (soweit nicht aufteilbar) | | | | | | | | | |
| 953000 | Schadenersätze an Dritte (soweit nicht aufteilbar) Bundesgebühr | | | | | | | | | |
| Operative Gebarung | | | | | | | | | | |
| SU 21 / 31 | Summe Erträge / Einzahlungen operative Gebarung | | | 0,00 | 0,00 | 0,00 | 0,00 | 0,00 | 0,00 | |
| 1/953000/691000 | Schadensvergütungen | 2225 | 3225 | 24 | 294,40 | 0,00 | 294,40 | 294,40 | 0,00 | 294,40 |
| SU 22 / 32 | Summe Aufwendungen / Auszahlungen operative Gebarung | | | 294,40 | 0,00 | 294,40 | 294,40 | 0,00 | 294,40 | |
| SA 0 / SA 1 | (0) Nettoergebnis (21 - 22) / (1) Geldfluss operative Gebarung (31 – 32) | | | -294,40 | 0,00 | -294,40 | -294,40 | 0,00 | -294,40 | |
| SU 23 | Summe Haushaltsrücklagen | | | 0,00 | 0,00 | 0,00 | 0,00 | 0,00 | 0,00 | |
| SA00 | Nettoergebnis nach Zuw./Entn. Haushaltsrücklagen (Saldo 0 +/- SU23) | | | -294,40 | 0,00 | -294,40 | | | | |
| Investive Gebarung | | | | | | | | | | |
| SU 33 | Summe Einzahlungen investive Gebarung | | | | | | 0,00 | 0,00 | 0,00 | |
| SU 34 | Summe Auszahlungen investive Gebarung | | | | | | 0,00 | 0,00 | 0,00 | |
| SA2 | Saldo (2) Geldfluss aus der Investiven Gebarung (33 – 34) | | | | | | 0,00 | 0,00 | 0,00 | |
| SA3 | Saldo (3) Nettofinanzierungssaldo (Saldo 1 + Saldo 2) | | | | | | -294,40 | 0,00 | -294,40 | |
| Finanzierungstätigkeit | | | | | | | | | | |
| SU 35 | Summe Einzahlungen aus der Finanzierungstätigkeit | | | | | | 0,00 | 0,00 | 0,00 | |
| SU 36 | Summe Auszahlungen aus der Finanzierungstätigkeit | | | | | | 0,00 | 0,00 | 0,00 | |
| SA4 | Saldo (4) Geldfluss aus der Finanzierungstätigkeit (35 – 36) | | | | | | 0,00 | 0,00 | 0,00 | |
| SA5 | Saldo (5) Geldfluss aus der voranschlagswirksamen Gebarung (Saldo 3 + Saldo 4) | | | | | | -294,40 | 0,00 | -294,40 | |

Nachweis Investitionstätigkeit samt Finanzierung § 18 K-GHG

I) Investive Einzelvorhaben gem. § 18 Abs. 1 K-GHG

Haushaltsjahr 2023

| Vorhaben-/Bezeichnung | | Ansatz | INVESTITION | | FINANZIERUNG | | | | | | | | ERGEBNIS | |
|-----------------------|--|--------|----------------------------------|--|--------------------------------|--------------------------------|--------------------|--|--------------|----------------------|----------------------|---------------------------------|------------|-------------|
| | | | Anschaffungs-/Herstellungskosten | Mittel aus Geldfluss der operativen Gebarung | Gemeinde Bedarfszuweisungen IR | Gemeinde Bedarfszuweisungen aR | Haushaltsrücklagen | Subventionen/sonstige Kapitaltransfers | Darlehen | Finanzierungsleasing | Vermögensveräußerung | sonstige (z.B. Innere Darlehen) | | |
| 1163001 | TLFA 4000 Iveco Trakker Nr. 1 FF Spittal/Drau (2022 bis 2032) | 163001 | 426 792,07 | 0,00 | 0,00 | 0,00 | 0,00 | 166 900,00 | 0,00 | 0,00 | 0,00 | 29 500,00 | 230 392,07 | 0,00 |
| 1163002 | TLFA 4000 Iveco Trakker Nr. 2 FF Spittal/Drau (2022 bis 2032) | 163002 | 428 038,29 | 0,00 | 0,00 | 0,00 | 0,00 | 166 900,00 | 0,00 | 0,00 | 0,00 | 24 088,00 | 237 050,29 | 0,00 |
| 1163004 | TLFA Iveco Eurocargo FF 150 E32 FF St. Peter/Spittal (2022 bis 2024) | 163004 | 356 174,44 | 0,00 | 0,00 | 0,00 | 0,00 | 153 800,00 | 0,00 | 0,00 | 0,00 | 13 990,00 | 188 384,44 | 0,00 |
| 1211100 | Sanierung VS OST (2018 bis 2024) | 211100 | 178 574,08 | 0,00 | 0,00 | 0,00 | 0,00 | 150 873,00 | 0,00 | 0,00 | 0,00 | 0,00 | 0,00 | 27 701,08 |
| 1262001 | Sanierung und Umbau Goldeckstadion (2020 bis 2024) | 262001 | 104 622,89 | 0,00 | 0,00 | 0,00 | 139 580,48 | 0,00 | 0,00 | 0,00 | 0,00 | 0,00 | 0,00 | -34 957,59 |
| 1612330 | Straßenbau 2018-2020 (2018 bis 2024) | 612330 | 164 181,77 | 0,00 | 0,00 | 0,00 | 0,00 | 0,00 | 0,00 | 0,00 | 0,00 | 0,00 | 0,00 | 164 181,77 |
| 1612361 | STRB Industriegeb. Spittal 2019 (2019 bis 2023) | 612361 | 482,60 | 0,00 | 0,00 | 0,00 | 482,60 | 0,00 | 0,00 | 0,00 | 0,00 | 0,00 | 0,00 | 0,00 |
| 1612362 | Straßensanierungen ab 2021 - Teil 1 (2021 bis 2024) | 612362 | 63 519,13 | 0,00 | 0,00 | 0,00 | 0,00 | 0,00 | 0,00 | 0,00 | 0,00 | 0,00 | 0,00 | 63 519,13 |
| 1612364 | Straßensanierungen ab 2021 - Teil 2 (2021 bis 2024) | 612364 | 85 042,22 | 0,00 | 0,00 | 0,00 | 100 000,38 | 0,00 | 0,00 | 0,00 | 0,00 | 0,00 | 0,00 | -14 958,16 |
| 1612365 | Straßensanierungen 2022 (2021 bis 2023) | 612365 | 307 849,12 | 0,00 | 0,00 | 0,00 | 214 000,00 | 20 964,00 | 0,00 | 0,00 | 0,00 | 0,00 | 0,00 | 72 885,12 |
| 1680001 | Breitband (2020 bis 2026) | 680001 | 21 290,81 | 0,00 | 0,00 | 0,00 | 0,00 | 0,00 | 0,00 | 0,00 | 0,00 | 0,00 | 0,00 | 21 290,81 |
| 1680002 | Breitbandausbau BA19.1 (2023 bis 2025) | 680002 | 162 095,46 | 0,00 | 0,00 | 0,00 | 0,00 | 185 000,00 | 0,00 | 0,00 | 0,00 | 0,00 | 0,00 | -22 904,54 |
| 1816003 | Straßenbeleuchtung BA 19.1 (2023 bis 2025) | 816003 | 89 573,53 | 0,00 | 0,00 | 0,00 | 0,00 | 180 000,00 | 0,00 | 0,00 | 0,00 | 0,00 | 0,00 | -90 426,47 |
| 1816004 | Umrüstung LED (2023 bis 2025) | 816004 | 148 915,70 | 0,00 | 0,00 | 0,00 | 0,00 | 200 000,00 | 0,00 | 0,00 | 0,00 | 0,00 | 0,00 | -51 084,30 |
| 1850007 | WVA-BA 10 (05) (2021 bis 2024) | 850007 | 25 053,52 | 0,00 | 0,00 | 0,00 | 38 063,03 | 0,00 | 0,00 | 0,00 | 0,00 | 0,00 | 0,00 | -13 009,51 |
| 1850110 | WVA Ausbau Unterland (2018 bis 2025) | 850110 | 30 717,71 | 0,00 | 0,00 | 0,00 | 0,00 | 0,00 | 0,00 | 0,00 | 0,00 | 0,00 | 0,00 | 30 717,71 |
| 1850120 | WVA Industriegebiet Spittal 2019 (2019 bis 2024) | 850120 | 4 046,10 | 0,00 | 0,00 | 0,00 | -44 653,90 | 0,00 | 48 700,00 | 0,00 | 0,00 | 0,00 | 0,00 | 0,00 |
| 1850300 | Investitionen WVA (Hochbehälter Goldeck Restabw. 2013 bis 2024) | 850300 | 0,00 | 0,00 | 0,00 | 0,00 | 0,00 | 0,00 | 0,00 | 0,00 | 0,00 | 0,00 | 0,00 | 0,00 |
| 1850400 | Sanierung Gmeineck (2013 bis 2025) | 850400 | 1 424 979,02 | 0,00 | 0,00 | 0,00 | 191 800,00 | 0,00 | 385 710,00 | 0,00 | 0,00 | 0,00 | 0,00 | 847 469,02 |
| 1850600 | WVA-BA 12a und BA 12b (ab 2022) | 850600 | 0,00 | 0,00 | 0,00 | 0,00 | 0,00 | 0,00 | 6 200,00 | 0,00 | 0,00 | 0,00 | 0,00 | -6 200,00 |
| 1850700 | WVA BA - 10 (01-03) (vormals BA 16) (2015 bis 2025) | 850700 | 680 848,53 | 0,00 | 0,00 | 0,00 | 0,00 | 0,00 | 4 172,00 | 0,00 | 0,00 | 0,00 | 0,00 | 676 676,53 |
| 1851005 | ABA_BA 10 (01-03) - BA 19 (2020 bis 2025) | 851005 | 1 376 288,63 | 0,00 | 0,00 | 0,00 | 0,00 | 0,00 | 2 003 040,90 | 0,00 | 0,00 | 0,00 | 0,00 | -626 752,27 |
| 1851007 | ABA_BA 10 (BA 05) (2021 bis 2024) | 851007 | 395 308,77 | 0,00 | 0,00 | 0,00 | 0,00 | 0,00 | 0,00 | 0,00 | 0,00 | 0,00 | 0,00 | 395 308,77 |
| 1851200 | ABA_BA 12a (vor 2022) 12b 12c | 851200 | 0,00 | 0,00 | 0,00 | 0,00 | 0,00 | 0,00 | 0,00 | 0,00 | 0,00 | 0,00 | 0,00 | 0,00 |
| 1851810 | Kanal BA - 10 (01-03) BA 16 (vor 22 BA 18.1 BA 18.2 (2015 bis 2025) | 851810 | 22 264,83 | 302 732,32 | 0,00 | 0,00 | 0,00 | 0,00 | 5 739,00 | 0,00 | 0,00 | 0,00 | 0,00 | -286 206,49 |
| 1851910 | Kanal Ausbau Unterland (2018 bis 2025) | 851910 | 28 401,22 | 0,00 | 0,00 | 0,00 | 43 090,22 | 0,00 | 0,00 | 0,00 | 0,00 | 0,00 | 0,00 | -14 689,00 |
| 1853006 | Sanierung WH Forstgartenstraße Nr. 48/50 (2021 bis 2023) | 853006 | 222 099,01 | 0,00 | 0,00 | 0,00 | 13 596,00 | 0,00 | 0,00 | 0,00 | 0,00 | 0,00 | 0,00 | 208 503,01 |
| 1853007 | Sanierung WH Forstgartenstraße Nr. 49/51/53 (2021 bis 2023) | 853007 | 84 737,79 | 0,00 | 0,00 | 0,00 | -2 700,40 | 0,00 | 0,00 | 0,00 | 0,00 | 0,00 | 0,00 | 87 438,19 |
| 1853008 | Sanierung WH Forstgartenstraße Nr. 55/57 (2021 bis 2023) | 853008 | 256 216,98 | 0,00 | 0,00 | 0,00 | 680,08 | 0,00 | 0,00 | 0,00 | 0,00 | 0,00 | 0,00 | 255 536,90 |

Haushaltsjahr 2023

| Vorhaben-/Bezeichnung | | Ansatz | INVESTITION | FINANZIERUNG | | | | | | | | | ERGEBNIS |
|---------------------------------------|--|--------|----------------------------------|--|--------------------------------|--------------------------------|--------------------|--|---------------------|----------------------|----------------------|---------------------------------|---------------------|
| Vorhaben-/Bezeichnung | | Ansatz | Anschaffungs-/Herstellungskosten | Mittel aus Geldfluss der operativen Gebarung | Gemeinde Bedarfszuweisungen IR | Gemeinde Bedarfszuweisungen aR | Haushaltsrücklagen | Subventionen/sonstige Kapitaltransfers | Darlehen | Finanzierungsleasing | Vermögensveräußerung | sonstige (z.B. Innere Darlehen) | ERGEBNIS |
| 1853009 | Sanierung WH Forstgartenstraße Nr. 45/47 (2021 bis 2023) | 853009 | 44 391,00 | 0,00 | 0,00 | 0,00 | 28 143,05 | 0,00 | 0,00 | 0,00 | 0,00 | 0,00 | 16 247,95 |
| Summe Investive Einzelvorhaben | | | 7 132 505,22 | 302 732,32 | 0,00 | 0,00 | 722 081,54 | 1 224 437,00 | 2 453 561,90 | 0,00 | 67 578,00 | 655 826,80 | 1 706 287,66 |

II) Sonstige Investitionen gem. § 18 Abs. 2 K-GHG

Haushaltsjahr 2023

| Vorhaben-/Bezeichnung | | Ansatz | INVESTITION | FINANZIERUNG | | | | | | | | | ERGEBNIS |
|-----------------------|--|--------|----------------------------------|--|--------------------------------|--------------------------------|--------------------|--|----------|----------------------|----------------------|---------------------------------|-------------|
| Vorhaben-/Bezeichnung | | Ansatz | Anschaffungs-/Herstellungskosten | Mittel aus Geldfluss der operativen Gebarung | Gemeinde Bedarfszuweisungen IR | Gemeinde Bedarfszuweisungen aR | Haushaltsrücklagen | Subventionen/sonstige Kapitaltransfers | Darlehen | Finanzierungsleasing | Vermögensveräußerung | sonstige (z.B. Innere Darlehen) | ERGEBNIS |
| 2163003 | Kommandofahrzeug VW Crafter Aufbau Lagermax: FF Spittal/Drau (2022 bis 2024) | 163003 | 61 194,55 | 0,00 | 0,00 | 0,00 | 0,00 | 0,00 | 0,00 | 0,00 | 0,00 | 0,00 | 61 194,55 |
| 2163005 | Leuchtturmprojekt Feuerwehren Olsach-Molzbichl, St.Peter/Spittal (2022 bis 2023) | 163005 | 67 543,30 | 0,00 | 0,00 | 0,00 | 4 894,93 | 0,00 | 0,00 | 0,00 | 0,00 | 0,00 | 62 648,37 |
| 2363101 | Makeover einer Dame (2023 bis 2024) | 363101 | 41 487,64 | 0,00 | 0,00 | 0,00 | 0,00 | 70 500,00 | 0,00 | 0,00 | 0,00 | 0,00 | -29 012,36 |
| 2423001 | Renault KANGOO VAN EXTRA dCi 75 Essen auf Rädern PKW 2 Stk. (2021 bis 2032) | 423001 | 37 434,07 | 0,00 | 0,00 | 0,00 | 0,00 | 0,00 | 0,00 | 0,00 | 800,00 | 36 634,07 | 0,00 |
| 2612366 | STRB_Industriezone Molzbichl BA 1b Abspalt.VH 612361 (2023 bis 2024) | 612366 | 127 118,32 | 0,00 | 0,00 | 0,00 | 127 118,32 | 0,00 | 0,00 | 0,00 | 0,00 | 0,00 | 0,00 |
| 2816002 | Straßenbeleuchtung ab 2022 (2022 bis 2032) | 816002 | 86 251,53 | 0,00 | 0,00 | 0,00 | 88 856,90 | 0,00 | 0,00 | 0,00 | 0,00 | 0,00 | -2 605,37 |
| 2833020 | Sanier.Drautalperle; Badewassertechnik Rutschend.,Lichtkuppel (2023 bis 2024) | 833020 | 0,00 | 0,00 | 0,00 | 0,00 | 0,00 | 150 000,00 | 0,00 | 0,00 | 0,00 | 0,00 | -150 000,00 |
| 2846201 | Mehrzweckhaus Rothenthurn Umrüstung auf Pelletsheizung (2023 bis 2024) | 846201 | 75 073,54 | 0,00 | 0,00 | 0,00 | 37 570,50 | 45 000,00 | 0,00 | 0,00 | 0,00 | 0,00 | -7 496,96 |
| 2850008 | WVA_Pumpleitungen Aich (2023 bis 2024) | 850008 | 72 623,53 | 0,00 | 0,00 | 0,00 | 72 623,53 | 0,00 | 0,00 | 0,00 | 0,00 | 0,00 | 0,00 |
| 2850009 | Kraftw.Lieserhofen Ableitungskanal (2022 bis 2024) | 850009 | 94 998,18 | 0,00 | 0,00 | 0,00 | 94 998,18 | 0,00 | 0,00 | 0,00 | 0,00 | 0,00 | 0,00 |
| 2850010 | Notstrombauten Infrastr. WVA (2022 bis 2023) | 850010 | 27 702,87 | 0,00 | 0,00 | 0,00 | 27 702,87 | 0,00 | 0,00 | 0,00 | 0,00 | 0,00 | 0,00 |
| 2850011 | Notstromversorgung: Aggregate WVA (2022 bis 2023) | 850011 | 35 832,59 | 0,00 | 0,00 | 0,00 | 35 832,59 | 0,00 | 0,00 | 0,00 | 0,00 | 0,00 | 0,00 |
| 2850012 | Koistrattquellen Ableitung Leitnerbachgeschiebesperre (2023 bis 2026) | 850012 | 0,00 | 0,00 | 0,00 | 0,00 | 0,00 | 0,00 | 0,00 | 0,00 | 0,00 | 0,00 | 0,00 |
| 2850013 | WVA_Industriezone Molzbichl - BA 1b (2023 bis 2024) | 850013 | 28 451,92 | 0,00 | 0,00 | 0,00 | 28 451,92 | 0,00 | 0,00 | 0,00 | 0,00 | 0,00 | 0,00 |
| 2851008 | ABA_Pumpwerk Aich und Druckleitung (2021 bis 2023) | 851008 | 233 892,21 | 0,00 | 0,00 | 0,00 | 233 892,21 | 0,00 | 0,00 | 0,00 | 0,00 | 0,00 | 0,00 |
| 2851009 | Notstrombauten Infrastr. ABA (2022 bis 2023) | 851009 | 36 464,27 | 0,00 | 0,00 | 0,00 | 36 464,27 | 0,00 | 0,00 | 0,00 | 0,00 | 0,00 | 0,00 |
| 2851010 | Notstromversorgung: Aggregate ABA (2022 bis 2023) | 851010 | 58 838,90 | 0,00 | 0,00 | 0,00 | 58 838,90 | 0,00 | 0,00 | 0,00 | 0,00 | 0,00 | 0,00 |
| 2851011 | ABA_Industriezone Molzbichl - BA 1b (2023 bis 2024) | 851011 | 51 485,03 | 0,00 | 0,00 | 0,00 | 51 485,03 | 0,00 | 0,00 | 0,00 | 0,00 | 0,00 | 0,00 |
| 2852001 | Photovoltaikanlage Abfallwirtschaftszentrum (2023 bis 2024) | 852001 | 3 692,79 | 0,00 | 0,00 | 0,00 | 3 692,79 | 0,00 | 0,00 | 0,00 | 0,00 | 0,00 | 0,00 |
| 2853011 | Sanierung WH Unterm Burgstall Nr. 4 (2021 bis 2023) | 853011 | 601,22 | 0,00 | 0,00 | 0,00 | 6 300,55 | 0,00 | 0,00 | 0,00 | 0,00 | 0,00 | -5 699,33 |

| Vorhaben-/Bezeichnung | | Ansatz | INVESTITION | | FINANZIERUNG | | | | | | | ERGEBNIS | |
|-------------------------------------|---|--------|----------------------------------|--|--------------------------------|--------------------------------|--------------------|--|-------------|----------------------|----------------------|------------------|---------------------------------|
| | | | Anschaffungs-/Herstellungskosten | Mittel aus Geldfluss der operativen Gebarung | Gemeinde Bedarfszuweisungen IR | Gemeinde Bedarfszuweisungen aR | Haushaltsrücklagen | Subventionen/sonstige Kapitaltransfers | Darlehen | Finanzierungsleasing | Vermögensveräußerung | | sonstige (z.B. Innere Darlehen) |
| 2853012 | Strandbad Großegg Sanierung 2023 Dachsanierung, Lichtkuppel (2023 bis 2024) | 853012 | 69 664,54 | 0,00 | 0,00 | 0,00 | 0,00 | 110 000,00 | 0,00 | 0,00 | 0,00 | 0,00 | -40 335,46 |
| 2230100 | Zentralamt | 010000 | 16 902,55 | 16 902,55 | | | | | | | | | 0,00 |
| 2230160 | Elektronische Datenverarbeitung | 016000 | 34 780,39 | 16 317,48 | | | 18 462,91 | | | | | | 0,00 |
| 2230220 | Bürgerbüro | 022000 | 2 798,60 | 2 798,60 | | | | | | | | | 0,00 |
| 2230300 | Bauamt | 030000 | 418,36 | 418,36 | | | | | | | | | 0,00 |
| 2230630 | Städtekontakte u.Partnerschaften | 063000 | 994,99 | 994,99 | | | | | | | | | 0,00 |
| 22306301 | Europaangelegenheiten | 063010 | 1 764,38 | 1 764,38 | | | | | | | | | 0,00 |
| 2231630 | Freiwillige Feuerwehren | 163000 | 65 145,40 | 57 817,21 | | | | 7 328,19 | | | | | 0,00 |
| 2232110 | Volksschule West | 211000 | 1 368,00 | 1 368,00 | | | | | | | | | 0,00 |
| 2232111 | Volksschule Ost (€ 20.000 FHH VJ) | 211100 | 66 437,49 | -1 660,03 | | | 68 097,52 | | | | | | 0,00 |
| 2232400 | Kindergarten West | 240000 | 9 989,26 | 9 989,26 | | | | | | | | | 0,00 |
| 2232401 | Kindergarten Ost | 240100 | 10 574,77 | 10 574,77 | | | | | | | | | 0,00 |
| 2232590 | Jugendservicestelle | 259000 | 1 584,48 | 1 049,00 | | | | 535,48 | | | | | 0,00 |
| 2232730 | Stadtbücherei Spittal/Drau | 273000 | 1 318,50 | 1 318,50 | | | | | | | | | 0,00 |
| 2233200 | Musikschule Spittal/Drau | 320000 | 3 331,00 | 3 331,00 | | | | | | | | | 0,00 |
| 2233221 | Internat. Chorwettbewerb | 322100 | 1 426,72 | 1 426,72 | | | | | | | | | 0,00 |
| 2234230 | Essen auf Rädern KFZ Neu | 423000 | 20 303,13 | 1 485,77 | | | | | | 7 258,33 | 11 559,03 | | 0,00 |
| 2235200 | Natur-u.Landschaftsschutz | 520000 | 6 878,20 | 6 878,20 | | | | 0,00 | | | | | 0,00 |
| 2236120 | Gemeindestraßen | 612000 | 15 470,40 | 13 640,40 | | | | 1 830,00 | | | | | 0,00 |
| 2236400 | Straßenverkehr | 640000 | 13 935,69 | 13 935,69 | | | | | | | | | 0,00 |
| 2237891 | Stadtmarketing | 789100 | 4 500,00 | 0,00 | | | | 4 500,00 | | | | | 0,00 |
| 2238140 | Straßenreinigung | 814000 | 3 623,76 | 3 623,76 | | | | | | | | | 0,00 |
| 2238150 | Park- und Gartenanlagen | 815000 | 130 587,62 | 85 587,62 | | 5 000,00 | | 40 000,00 | | | | | 0,00 |
| 2238151 | Gärtnerei | 815100 | 4 743,83 | 4 743,83 | | | | | | | | | 0,00 |
| 2238170 | Friedhöfe | 817000 | 718,40 | 718,40 | | | | | | | | | 0,00 |
| 2238200 | Wirtschaftshof | 820000 | 32 189,50 | 30 436,69 | | | 1 030,81 | 722,00 | | | | | 0,00 |
| 2238400 | Grundbesitz und Immobilien | 840000 | 10,00 | 0,00 | | | | 10,00 | | | | | 0,00 |
| 2238461 | Schloß Porcia | 846100 | 4 047,33 | 4 047,33 | | | | | | | | | 0,00 |
| 2238462 | Mehrzweckhaus Rothenthurn | 846200 | 780,00 | 780,00 | | | | | | | | | 0,00 |
| 2238463 | Stadtsaal Spittal/Drau | 846300 | 2 758,33 | 2 758,33 | | | | | | | | | 0,00 |
| 2238500 | Wasserversorgung | 850000 | 115 972,81 | 24 489,15 | | | | 91 483,66 | | | | | 0,00 |
| 2238510 | Abwasserbeseitigung | 851000 | 167 091,67 | 23 925,98 | | | | 143 165,69 | | | | | 0,00 |
| 2238520 | Müllbeseitigung | 852000 | 1 176,67 | 1 176,67 | | | | | | | | | 0,00 |
| 2238530 | Gemeindeeigener Hausbesitz | 853000 | 2 348,48 | 2 348,48 | | | | | | | | | 0,00 |
| 2239000 | Finanzverwaltung | 900000 | 5 616,96 | 5 616,96 | | | | | | | | | 0,00 |
| Summe Sonstige Investitionen | | | 1 961 938,67 | 350 604,05 | 0,00 | 5 000,00 | 928 217,21 | 733 172,54 | 0,00 | 0,00 | 8 058,33 | 48 193,10 | -111 306,56 |

| | | INVESTITION | FINANZIERUNG | | | | | | | | | |
|-----------------------|--------|----------------------------------|--|--------------------------------|--------------------------------|--------------------|--|----------|----------------------|----------------------|---------------------------------|----------|
| Vorhaben-/Bezeichnung | Ansatz | Anschaffungs-/Herstellungskosten | Mittel aus Geldfluss der operativen Gebarung | Gemeinde Bedarfszuweisungen IR | Gemeinde Bedarfszuweisungen aR | Haushaltsrücklagen | Subventionen/sonstige Kapitaltransfers | Darlehen | Finanzierungsleasing | Vermögensveräußerung | sonstige (z.B. Innere Darlehen) | ERGEBNIS |

III) Gesamtsumme

| | | | | | | | | | | | | |
|-----------------------------------|--|--------------|------------|------|----------|--------------|--------------|--------------|------|-----------|------------|--------------|
| Gesamtsumme Investitionstätigkeit | | 9 094 443,89 | 653 336,37 | 0,00 | 5 000,00 | 1 650 298,75 | 1 957 609,54 | 2 453 561,90 | 0,00 | 75 636,33 | 704 019,90 | 1 594 981,10 |
|-----------------------------------|--|--------------|------------|------|----------|--------------|--------------|--------------|------|-----------|------------|--------------|

Nachweis der Investitionszuschüsse

| Code | Ansatz Konto | Bezeichnung | Investitionskostenzuschuss in voller Höhe 31.12.2022 | kumulierte Auflösung 31.12.2022 | Buchwert des Zuschusses 31.12.2022 | Zugänge/ + Umbuchungen - 31.12.2023 | Abgänge/ | jährliche Auflösung 31.12.2023 | Wertaufholung+/ Wertminderung- 31.12.2023 | Buchwert des Zuschusses 31.12.2023 |
|--|--|---|--|---------------------------------------|--|---|-------------------|--------------------------------------|---|--|
| 1010 | Immaterielle Vermögenswerte | | 0,00 | 0,00 | 0,00 | -14 544,10 | 147 822,43 | 1 003,04 | 0,00 | 161 363,49 |
| | 850000 | Wasserversorgung | 0,00 | 0,00 | 0,00 | -1 375,00 | 0,00 | 94,83 | 0,00 | 1 280,17 |
| | 5/0440001/06230 | Digitaler Leitungskataster WVA 850 | 0,00 | 0,00 | 0,00 | -1 375,00 | 0,00 | 94,83 | 0,00 | 1 280,17 |
| | 851000 | Abwasserbeseitigung | 0,00 | 0,00 | 0,00 | -13 169,10 | 147 822,43 | 908,21 | 0,00 | 160 083,32 |
| | 5/0440001/06231 | Digitaler Leitungskataster ABA 851C | 0,00 | 0,00 | 0,00 | -13 169,10 | 147 822,43 | 908,21 | 0,00 | 160 083,32 |
| Grundstücke, Grundstückseinrichtungen und Infrastruktur | | | | | | | | | | |
| 1021 | Grundstücke, Grundstückseinrichtungen und Infrastruktur | | 3 659 120,96 | 347 565,05 | 3 311 555,91 | -228 007,07 | 143 458,10 | 172 058,80 | 0,00 | 3 510 962,28 |
| | 363000 | Altstadterhaltung und Ortsbildpflege | 0,00 | 0,00 | 0,00 | 0,00 | 32 447,64 | 983,26 | 0,00 | 31 464,38 |
| | 4/0070003/05838 | Biotop/Strand im Park Projekt Make | 0,00 | 0,00 | 0,00 | 0,00 | 32 447,64 | 983,26 | 0,00 | 31 464,38 |
| | 612000 | Gemeindestraßen | 2 283 358,64 | 148 553,18 | 2 134 805,46 | -89 459,53 | 1 830,00 | 86 374,43 | 0,00 | 2 139 720,56 |
| | 1/0020002/03914 | KG St.Peter/Edling GST 616/1 Öffe | 0,50 | 0,00 | 0,50 | 0,00 | 0,00 | 0,00 | 0,00 | 0,50 |
| | 1/0020002/06212 | KG Spittal KG 1114/8 Zugang koste | 68,44 | 0,00 | 68,44 | 0,00 | 0,00 | 0,00 | 0,00 | 68,44 |
| | 1/0020002/06222 | KG Spittal KG 970/4 Zugang kosten | 0,00 | 0,00 | 0,00 | 0,00 | 1 830,00 | 0,00 | 0,00 | 1 830,00 |
| | 2/0040001/03274 | Bahnhofstraße (Befestigte Straße), | 50 875,78 | 5 652,87 | 45 222,91 | 0,00 | 0,00 | 3 768,58 | 0,00 | 41 454,33 |
| | 2/0040001/03280 | Koschatstraße Ost (Geh- und Radw | 3 544,36 | 590,73 | 2 953,63 | 0,00 | 0,00 | 236,29 | 0,00 | 2 717,34 |
| | 2/0040001/03288 | Olsacher Straße (Befestigte Straße, | 1 968,10 | 820,05 | 1 148,05 | 0,00 | 0,00 | 328,01 | 0,00 | 820,04 |
| | 2/0040001/03301 | Am Waldrand (Befestigte Straße), 5 | 1 016,61 | 423,59 | 593,02 | 0,00 | 0,00 | 169,43 | 0,00 | 423,59 |
| | 2/0040001/03303 | Amlacher Weg (Befestigte Straße), | 8 642,92 | 1 440,48 | 7 202,44 | 0,00 | 0,00 | 576,19 | 0,00 | 6 626,25 |
| | 2/0040001/03326 | Blumenweg (Befestigte Straße), 54 | 2 047,77 | 614,33 | 1 433,44 | 0,00 | 0,00 | 409,55 | 0,00 | 1 023,89 |
| | 2/0040001/03455 | Millstättersee- Süduferstraße (Befe | 19 909,26 | 2 133,14 | 17 776,12 | 0,00 | 0,00 | 1 422,09 | 0,00 | 16 354,03 |
| | 2/0040001/03461 | 10.Oktoberstraße (Geh- und Radwe | 48 123,52 | 14 437,05 | 33 686,47 | 0,00 | 0,00 | 9 624,71 | 0,00 | 24 061,76 |
| | 2/0040001/03469 | Oberdorfer-Straße (Befestigte Straß | 6 245,03 | 456,96 | 5 788,07 | 0,00 | 0,00 | 304,64 | 0,00 | 5 483,43 |
| | 2/0040001/03484 | Ponauer Straße (Befestigte Straße) | 2 899,45 | 483,25 | 2 416,20 | 0,00 | 0,00 | 193,30 | 0,00 | 2 222,90 |
| | 2/0040001/03486 | Porciastraße (Befestigte Straße), 22 | 185,23 | 77,18 | 108,05 | 0,00 | 0,00 | 30,87 | 0,00 | 77,18 |
| | 2/0040001/03521 | St. Peter Straße (Befestigte Straße) | 5 802,36 | 967,05 | 4 835,31 | 0,00 | 0,00 | 386,82 | 0,00 | 4 448,49 |
| | 2/0040001/03523 | St. Sigmundstraße (Befestigte Straf | 13 474,82 | 5 614,52 | 7 860,30 | 0,00 | 0,00 | 2 620,10 | 0,00 | 5 240,20 |
| | 2/0040001/03541 | Ulrich-v.-Chilli-Straße (Befestigte St | 5 600,36 | 933,40 | 4 666,96 | 0,00 | 0,00 | 373,36 | 0,00 | 4 293,60 |
| | 2/0040001/03544 | Unterer St. Peter Weg (Befestigte S | 5 552,10 | 616,90 | 4 935,20 | 0,00 | 0,00 | 411,27 | 0,00 | 4 523,93 |
| | 2/0040001/03564 | Innenstadtprojekt 2019 | 860 915,41 | 85 863,73 | 775 051,68 | 0,00 | 0,00 | 26 272,93 | 0,00 | 748 778,75 |
| | 2/0040001/06793 | Sanierungsarbeiten divers 2020 | 412,67 | 31,27 | 381,40 | 0,00 | 0,00 | 12,50 | 0,00 | 368,90 |
| | 2/0040001/06818 | Manuel-Lindner-Straße 2021 (vorlä | 63 750,00 | 2 897,73 | 60 852,27 | 0,00 | 0,00 | 1 931,82 | 0,00 | 58 920,45 |
| | 2/0040001/06820 | Mannstorfferstraße (Befestigte Stral | 15 132,66 | 687,85 | 14 444,81 | 0,00 | 0,00 | 458,57 | 0,00 | 13 986,24 |
| | 2/0040001/06825 | Gottscheerstraße 655,77m² Neubau | 16 496,84 | 749,85 | 15 746,99 | 0,00 | 0,00 | 499,90 | 0,00 | 15 247,09 |
| | 2/0040001/06826 | Fratresstraße Gehweg 570m² Neub | 14 339,18 | 651,78 | 13 687,40 | 0,00 | 0,00 | 434,52 | 0,00 | 13 252,88 |
| | 2/0040001/06827 | Auenweg 131m² Gehweg Neubau 2 | 3 295,49 | 149,79 | 3 145,70 | 0,00 | 0,00 | 99,86 | 0,00 | 3 045,84 |
| | 2/0040001/06828 | Auenweg 1.637,13m² Neubau 2021 | 41 184,38 | 1 872,02 | 39 312,36 | 0,00 | 0,00 | 1 248,01 | 0,00 | 38 064,35 |
| | 2/0040001/06829 | Wiesenweg 541,49m² Neubau 2021 | 13 621,97 | 619,18 | 13 002,79 | 0,00 | 0,00 | 412,79 | 0,00 | 12 590,00 |

| Code | Ansatz Konto | Bezeichnung | Investitionskostenzuschuss in voller Höhe 31.12.2022 | kumulierte Auflösung 31.12.2022 | Buchwert des Zuschusses 31.12.2022 | Zugänge/ + Umbuchungen - 31.12.2023 | Abgänge/ - 31.12.2023 | jährliche Auflösung 31.12.2023 | Wertaufholung+/ Wertminderung- 31.12.2023 | Buchwert des Zuschusses 31.12.2023 |
|------|-----------------|--|--|---------------------------------------|--|---|-----------------------------|--------------------------------------|---|--|
| | 2/0040001/06830 | Am Bahndamm 698,98m ² Neubau | 17 583,85 | 799,26 | 16 784,59 | 0,00 | 0,00 | 532,84 | 0,00 | 16 251,75 |
| | 2/0040001/06831 | Fünfwundenweg 497,66m ² Neubau | 12 519,36 | 569,06 | 11 950,30 | 0,00 | 0,00 | 379,37 | 0,00 | 11 570,93 |
| | 2/0040001/06832 | Hochweg 183m ² Gehweg Neubau | 4 603,63 | 209,25 | 4 394,38 | 0,00 | 0,00 | 139,50 | 0,00 | 4 254,88 |
| | 2/0040001/06833 | Hochweg 372,72m ² Neubau 2021 | 9 376,31 | 426,20 | 8 950,11 | 0,00 | 0,00 | 284,13 | 0,00 | 8 665,98 |
| | 2/0040001/06834 | Höhenstraße 2.748,80m ² Neubau | 69 150,05 | 3 143,19 | 66 006,86 | 0,00 | 0,00 | 2 095,46 | 0,00 | 63 911,40 |
| | 2/0040001/06848 | Bahnhofstraße (Befestigte Straße), | 56 807,94 | 860,73 | 55 947,21 | 0,00 | 0,00 | 1 721,45 | 0,00 | 54 225,76 |
| | 2/0040001/06849 | 10.Oktoberstraße (Befestigte Straße) | 216 949,91 | 3 287,12 | 213 662,79 | 0,00 | 0,00 | 6 574,24 | 0,00 | 207 088,55 |
| | 2/0040001/06850 | Liesersteggasse (Befestigte Straße), | 59 040,38 | 894,55 | 58 145,83 | 0,00 | 0,00 | 1 789,10 | 0,00 | 56 356,73 |
| | 2/0040001/06852 | Neuer Platz Nebenfahrbahn (Geh- u | 8 879,66 | 134,54 | 8 745,12 | 0,00 | 0,00 | 269,08 | 0,00 | 8 476,04 |
| | 2/0040001/06853 | Grenzweg (Befestigte Straße), 197r | 10 655,11 | 161,44 | 10 493,67 | 0,00 | 0,00 | 322,88 | 0,00 | 10 170,79 |
| | 2/0040001/06854 | Grenzweg (Befestigte Straße), 62m | 4 438,65 | 67,25 | 4 371,40 | 0,00 | 0,00 | 134,50 | 0,00 | 4 236,90 |
| | 2/0040001/06855 | Brauhausgasse (Befestigte Straße), | 10 738,82 | 162,71 | 10 576,11 | 0,00 | 0,00 | 325,42 | 0,00 | 10 250,69 |
| | 2/0040001/06856 | Jahnstraße (Befestigte Straße), 238 | 8 259,01 | 125,14 | 8 133,87 | 0,00 | 0,00 | 250,27 | 0,00 | 7 883,60 |
| | 2/0040001/06857 | Löhnstraße (Befestigte Straße), 1. | 34 242,02 | 518,82 | 33 723,20 | 0,00 | 0,00 | 1 037,64 | 0,00 | 32 685,56 |
| | 2/0040001/06859 | Payerstraße (Befestigte Straße), 14 | 9 619,26 | 145,75 | 9 473,51 | 0,00 | 0,00 | 291,49 | 0,00 | 9 182,02 |
| | 2/0040001/06860 | Blumenweg (Befestigte Straße), 59i | 22 040,09 | 333,94 | 21 706,15 | 0,00 | 0,00 | 667,88 | 0,00 | 21 038,27 |
| | 2/0040001/06861 | Krieselsdorf (Ortschaft) 701m ² v. 1. | 25 678,46 | 389,07 | 25 289,39 | 0,00 | 0,00 | 778,14 | 0,00 | 24 511,25 |
| | 2/0040001/06864 | Haspingerweg (Befestigte Straße), 1 | 47 664,20 | 722,18 | 46 942,02 | 0,00 | 0,00 | 1 444,37 | 0,00 | 45 497,65 |
| | 2/0040001/06865 | Siedlerweg (Befestigte Straße), 639 | 19 481,83 | 295,18 | 19 186,65 | 0,00 | 0,00 | 590,36 | 0,00 | 18 596,29 |
| | 2/0040001/06866 | Hangstraße (Befestigte Straße), 3.3 | 183 120,49 | 2 774,55 | 180 345,94 | 0,00 | 0,00 | 5 549,11 | 0,00 | 174 796,83 |
| | 2/0040001/06867 | Hangstraße (Geh- und Radweg, bei | 37 890,38 | 574,09 | 37 316,29 | 0,00 | 0,00 | 1 148,19 | 0,00 | 36 168,10 |
| | 2/0040001/06868 | Peter-Wunderlich-Straße (Befestigte | 78 548,37 | 1 190,13 | 77 358,24 | 0,00 | 0,00 | 2 380,25 | 0,00 | 74 977,99 |
| | 2/0040001/06869 | Peter-Wunderlich-Straße (Geh- und | 41 207,98 | 624,37 | 40 583,61 | 0,00 | 0,00 | 1 248,72 | 0,00 | 39 334,89 |
| | 2/0040001/06870 | Billrothgasse (Befestigte Straße), 1. | 17 886,68 | 271,01 | 17 615,67 | 0,00 | 0,00 | 542,02 | 0,00 | 17 073,65 |
| | 2/0040001/06871 | Billrothgasse (Geh- und Radweg, bei | 11 294,71 | 171,13 | 11 123,58 | 0,00 | 0,00 | 342,27 | 0,00 | 10 781,31 |
| | 2/0040001/06872 | Dr.-Albertini-Straße (Befestigte Stra | 25 099,36 | 380,29 | 24 719,07 | 0,00 | 0,00 | 760,59 | 0,00 | 23 958,48 |
| | 2/0040001/06873 | Gartenstraße (Befestigte Straße), 2 | 10 136,28 | 153,58 | 9 982,70 | 0,00 | 0,00 | 307,16 | 0,00 | 9 675,54 |
| | 2/0040001/06874 | 10.Oktoberstraße (Geh- und Radwe | 25 340,64 | 383,95 | 24 956,69 | 0,00 | 0,00 | 767,89 | 0,00 | 24 188,80 |
| | 2/0040001/06914 | Alte Autobahn (Befestigte Straße), 2 | 0,00 | 0,00 | 0,00 | -81 634,99 | 0,00 | 1 236,89 | 0,00 | 80 398,10 |
| | 2/0040001/06916 | Übers Land (Befestigte Straße), 1.2 | 0,00 | 0,00 | 0,00 | -7 824,54 | 0,00 | 237,11 | 0,00 | 7 587,43 |
| | 815000 | Park- und Gartenanlagen | 30 000,00 | 30 000,00 | 0,00 | -13 005,39 | 31 994,61 | 2 250,01 | 0,00 | 42 749,99 |
| | 4/0040010/06487 | 2 x Sitzbänke Spielplatz Fridtjof-Nar | 0,00 | 0,00 | 0,00 | -993,34 | 0,00 | 49,67 | 0,00 | 943,67 |
| | 4/0290003/03569 | Spielkombi OCCY Stadtpark | 23 736,00 | 23 736,00 | 0,00 | 0,00 | 0,00 | 0,00 | 0,00 | 0,00 |
| | 4/0290003/03573 | Balkenschaukel Stadtpark | 2 055,56 | 2 055,56 | 0,00 | 0,00 | 0,00 | 0,00 | 0,00 | 0,00 |
| | 4/0290003/03574 | Karusell Stadtpark | 4 208,44 | 4 208,44 | 0,00 | 0,00 | 0,00 | 0,00 | 0,00 | 0,00 |
| | 4/0290003/06745 | Spielplatz Ponau Sachgesamtheit (S | 0,00 | 0,00 | 0,00 | 0,00 | 31 994,61 | 1 599,73 | 0,00 | 30 394,88 |
| | 4/0290003/06746 | 1 x Nestschaukel (inkl. Fallschutzpl | 0,00 | 0,00 | 0,00 | -3 934,01 | 0,00 | 196,71 | 0,00 | 3 737,30 |

| Code | Ansatz Konto | Bezeichnung | Investitionskostenzuschuss in voller Höhe 31.12.2022 | kumulierte Auflösung 31.12.2022 | Buchwert des Zuschusses 31.12.2022 | Zugänge/ + Umbuchungen - 31.12.2023 | Abgänge/ | jährliche Auflösung 31.12.2023 | Wertaufholung+/ Wertminderung- 31.12.2023 | Buchwert des Zuschusses 31.12.2023 |
|------|-----------------|-------------------------------------|--|---------------------------------------|--|---|------------------|--------------------------------------|---|--|
| | 4/0290003/06747 | 1 x Spielkombi Spatz St. Peter Spie | 0,00 | 0,00 | 0,00 | -4 039,02 | 0,00 | 201,95 | 0,00 | 3 837,07 |
| | 4/0290003/06748 | 1 x Spielkombi Spatz Neuolsach Sp | 0,00 | 0,00 | 0,00 | -4 039,02 | 0,00 | 201,95 | 0,00 | 3 837,07 |
| | 816000 | Öffentliche Beleuchtung | 1 157 494,72 | 155 660,01 | 1 001 834,71 | -125 542,15 | 77 175,85 | 78 263,99 | 0,00 | 1 126 288,72 |
| | 2/0350004/02532 | Beleuchtung Stadtpark | 25 000,00 | 16 666,68 | 8 333,32 | 0,00 | 0,00 | 1 666,66 | 0,00 | 6 666,66 |
| | 2/0350004/06782 | Beleuchtungsneubau 2022 816002 | 0,00 | 0,00 | 0,00 | 0,00 | 2 718,00 | 194,14 | 0,00 | 2 523,86 |
| | 2/0350004/06787 | KELAG Spittal 1992 per 30.6.1992 | 1 301,68 | 433,89 | 867,79 | 0,00 | 0,00 | 433,90 | 0,00 | 433,89 |
| | 2/0350004/06788 | KELAG Spittal 1992 per 31.12.1992 | 6 411,05 | 1 831,73 | 4 579,32 | 0,00 | 0,00 | 1 831,73 | 0,00 | 2 747,59 |
| | 2/0350004/06789 | KELAG Spittal 1993 per 30.06.1993 | 1 017,60 | 254,40 | 763,20 | 0,00 | 0,00 | 254,40 | 0,00 | 508,80 |
| | 2/0350004/06790 | KELAG Spittal 1993 per 31.12.1993 | 393,24 | 87,39 | 305,85 | 0,00 | 0,00 | 87,39 | 0,00 | 218,46 |
| | 2/0350004/06791 | KELAG Spittal 1993 per 30.06.1993 | 770,83 | 192,71 | 578,12 | 0,00 | 0,00 | 192,71 | 0,00 | 385,41 |
| | 2/0350004/06792 | KELAG Spittal 1993 per 31.12.1993 | 6 261,22 | 1 391,38 | 4 869,84 | 0,00 | 0,00 | 1 391,38 | 0,00 | 3 478,46 |
| | 2/0350004/06793 | KELAG Spittal 1994 per 31.12.1994 | 101,00 | 18,36 | 82,64 | 0,00 | 0,00 | 18,36 | 0,00 | 64,28 |
| | 2/0350004/06794 | KELAG Spittal 1995 per 30.04.1995 | 1 546,77 | 257,80 | 1 288,97 | 0,00 | 0,00 | 257,79 | 0,00 | 1 031,18 |
| | 2/0350004/06795 | KELAG Spittal 1995 per 30.06.1995 | 499,69 | 83,28 | 416,41 | 0,00 | 0,00 | 83,28 | 0,00 | 333,13 |
| | 2/0350004/06796 | KELAG Spittal 1995 per 30.12.1995 | 4 368,09 | 672,01 | 3 696,08 | 0,00 | 0,00 | 672,01 | 0,00 | 3 024,07 |
| | 2/0350004/06797 | KELAG Spittal 1996 per 30.04.1996 | 4 784,92 | 683,56 | 4 101,36 | 0,00 | 0,00 | 683,56 | 0,00 | 3 417,80 |
| | 2/0350004/06798 | KELAG Spittal 1996 per 30.06.1996 | 248,02 | 35,43 | 212,59 | 0,00 | 0,00 | 35,43 | 0,00 | 177,16 |
| | 2/0350004/06799 | KELAG Spittal 1996 per 31.12.1996 | 12 127,05 | 1 616,94 | 10 510,11 | 0,00 | 0,00 | 1 616,94 | 0,00 | 8 893,17 |
| | 2/0350004/06800 | KELAG Spittal 1997 per 31.12.1997 | 4 166,92 | 490,23 | 3 676,69 | 0,00 | 0,00 | 490,23 | 0,00 | 3 186,46 |
| | 2/0350004/06801 | KELAG Spittal 1997 per 30.06.1997 | 5 065,03 | 633,13 | 4 431,90 | 0,00 | 0,00 | 633,13 | 0,00 | 3 798,77 |
| | 2/0350004/06802 | KELAG Spittal 1997 per 31.12.1997 | 12 388,64 | 1 457,49 | 10 931,15 | 0,00 | 0,00 | 1 457,49 | 0,00 | 9 473,66 |
| | 2/0350004/06803 | KELAG Spittal 1998 per 30.06.1998 | 10 089,40 | 1 121,04 | 8 968,36 | 0,00 | 0,00 | 1 121,05 | 0,00 | 7 847,31 |
| | 2/0350004/06804 | KELAG Spittal 1998 per 30.06.1998 | 2 120,70 | 235,63 | 1 885,07 | 0,00 | 0,00 | 235,63 | 0,00 | 1 649,44 |
| | 2/0350004/06805 | KELAG Spittal 1998 per 31.12.1998 | 7 787,80 | 819,77 | 6 968,03 | 0,00 | 0,00 | 819,77 | 0,00 | 6 148,26 |
| | 2/0350004/06806 | KELAG Spittal 1999 per 30.06.1999 | 5 572,73 | 557,27 | 5 015,46 | 0,00 | 0,00 | 557,27 | 0,00 | 4 458,19 |
| | 2/0350004/06807 | KELAG Spittal 1999 per 31.12.1999 | 14 466,30 | 1 377,74 | 13 088,56 | 0,00 | 0,00 | 1 377,74 | 0,00 | 11 710,82 |
| | 2/0350004/06808 | KELAG Spittal 1999 per 31.12.1999 | 776,30 | 73,93 | 702,37 | 0,00 | 0,00 | 73,93 | 0,00 | 628,44 |
| | 2/0350004/06809 | KELAG Spittal 1999 per 31.12.1999 | 482,59 | 45,96 | 436,63 | 0,00 | 0,00 | 45,96 | 0,00 | 390,67 |
| | 2/0350004/06810 | KELAG Spittal 2000 per 30.06.2000 | 2 318,46 | 210,77 | 2 107,69 | 0,00 | 0,00 | 210,77 | 0,00 | 1 896,92 |
| | 2/0350004/06811 | KELAG Spittal 2000 per 30.06.2000 | 1 679,92 | 152,72 | 1 527,20 | 0,00 | 0,00 | 152,72 | 0,00 | 1 374,48 |
| | 2/0350004/06812 | KELAG Spittal 2000 per 28.12.2000 | 6 967,57 | 605,88 | 6 361,69 | 0,00 | 0,00 | 605,88 | 0,00 | 5 755,81 |
| | 2/0350004/06813 | KELAG Spittal 2000 per 28.12.2000 | 1 363,93 | 118,60 | 1 245,33 | 0,00 | 0,00 | 118,60 | 0,00 | 1 126,73 |
| | 2/0350004/06814 | KELAG Spittal 2001 per 30.06.2001 | 3 128,20 | 260,68 | 2 867,52 | 0,00 | 0,00 | 260,68 | 0,00 | 2 606,84 |
| | 2/0350004/06815 | KELAG Spittal 2001 per 30.06.2001 | 1 428,78 | 119,07 | 1 309,71 | 0,00 | 0,00 | 119,06 | 0,00 | 1 190,65 |
| | 2/0350004/06816 | KELAG Spittal 2001 per 30.12.2001 | 10 109,58 | 808,77 | 9 300,81 | 0,00 | 0,00 | 808,77 | 0,00 | 8 492,04 |
| | 2/0350004/06817 | KELAG Spittal 2002 per 30.06.2002 | 4 789,36 | 368,41 | 4 420,95 | 0,00 | 0,00 | 368,41 | 0,00 | 4 052,54 |
| | 2/0350004/06818 | KELAG Spittal 2002 per 31.12.2002 | 23 454,52 | 1 737,37 | 21 717,15 | 0,00 | 0,00 | 1 737,37 | 0,00 | 19 979,78 |

| Code | Ansatz Konto | Bezeichnung | Investitionskostenzuschuss in voller Höhe 31.12.2022 | kumulierte Auflösung 31.12.2022 | Buchwert des Zuschusses 31.12.2022 | Zugänge/ + Umbuchungen - 31.12.2023 | Abgänge/ - 31.12.2023 | jährliche Auflösung 31.12.2023 | Wertaufholung+/ Wertminderung- 31.12.2023 | Buchwert des Zuschusses 31.12.2023 |
|-------------|---------------------------|-------------------------------------|--|---------------------------------------|--|---|-----------------------------|--------------------------------------|---|--|
| | 2/0350004/06819 | KELAG Spittal 2003 per 29.06.2003 | 67 742,85 | 4 838,78 | 62 904,07 | 0,00 | 0,00 | 4 838,77 | 0,00 | 58 065,30 |
| | 2/0350004/06820 | KELAG Spittal 2003 per 29.12.2003 | 28 680,20 | 1 977,94 | 26 702,26 | 0,00 | 0,00 | 1 977,95 | 0,00 | 24 724,31 |
| | 2/0350004/06821 | KELAG Spittal 2004 per 29.06.2004 | 3 555,95 | 237,06 | 3 318,89 | 0,00 | 0,00 | 237,06 | 0,00 | 3 081,83 |
| | 2/0350004/06822 | KELAG Spittal 2004 per 30.12.2004 | 27 883,11 | 1 798,91 | 26 084,20 | 0,00 | 0,00 | 1 798,91 | 0,00 | 24 285,29 |
| | 2/0350004/06823 | KELAG Spittal 2005 per 29.06.2005 | 6 072,92 | 379,56 | 5 693,36 | 0,00 | 0,00 | 379,56 | 0,00 | 5 313,80 |
| | 2/0350004/06824 | KELAG Spittal 2005 per 30.12.2005 | 56 625,25 | 3 431,83 | 53 193,42 | 0,00 | 0,00 | 3 431,83 | 0,00 | 49 761,59 |
| | 2/0350004/06825 | KELAG Spittal 2006 per 29.06.2006 | 18 276,07 | 1 075,06 | 17 201,01 | 0,00 | 0,00 | 1 075,06 | 0,00 | 16 125,95 |
| | 2/0350004/06826 | KELAG Spittal 2006 per 29.12.2006 | 50 608,98 | 2 891,94 | 47 717,04 | 0,00 | 0,00 | 2 891,94 | 0,00 | 44 825,10 |
| | 2/0350004/06827 | KELAG Spittal 2007 per 29.06.2007 | 12 871,17 | 715,07 | 12 156,10 | 0,00 | 0,00 | 715,06 | 0,00 | 11 441,04 |
| | 2/0350004/06828 | KELAG Spittal 2007 per 30.12.2007 | 72 877,92 | 3 939,35 | 68 938,57 | 0,00 | 0,00 | 3 939,35 | 0,00 | 64 999,22 |
| | 2/0350004/06829 | KELAG Spittal 2008 per 29.06.2008 | 5 347,94 | 281,47 | 5 066,47 | 0,00 | 0,00 | 281,47 | 0,00 | 4 785,00 |
| | 2/0350004/06830 | KELAG Spittal 2008 per 30.12.2008 | 23 297,63 | 1 194,75 | 22 102,88 | 0,00 | 0,00 | 1 194,75 | 0,00 | 20 908,13 |
| | 2/0350004/06831 | KELAG Spittal 2009 per 29.06.2009 | 11 760,22 | 588,01 | 11 172,21 | 0,00 | 0,00 | 588,01 | 0,00 | 10 584,20 |
| | 2/0350004/06832 | KELAG Spittal 2009 per 29.06.2009 | 5 860,53 | 293,03 | 5 567,50 | 0,00 | 0,00 | 293,03 | 0,00 | 5 274,47 |
| | 2/0350004/06833 | KELAG Spittal 2009 per 29.06.2009 | 29 278,38 | 1 463,92 | 27 814,46 | 0,00 | 0,00 | 1 463,92 | 0,00 | 26 350,54 |
| | 2/0350004/06834 | KELAG Spittal 2009 per 30.12.2009 | 32 943,36 | 1 606,99 | 31 336,37 | 0,00 | 0,00 | 1 606,99 | 0,00 | 29 729,38 |
| | 2/0350004/06835 | KELAG Spittal 2013 per 01.01.2013 | 6 258,56 | 260,77 | 5 997,79 | 0,00 | 0,00 | 260,77 | 0,00 | 5 737,02 |
| | 2/0350004/06836 | KELAG Spittal 2013 per 01.07.2013 | 87 833,64 | 3 585,05 | 84 248,59 | 0,00 | 0,00 | 3 585,05 | 0,00 | 80 663,54 |
| | 2/0350004/06837 | KELAG Spittal 2014 per 01.01.2014 | 10 286,70 | 411,47 | 9 875,23 | 0,00 | 0,00 | 411,47 | 0,00 | 9 463,76 |
| | 2/0350004/06838 | KELAG Spittal 2014 per 01.07.2014 | 52 500,83 | 2 058,86 | 50 441,97 | 0,00 | 0,00 | 2 058,86 | 0,00 | 48 383,11 |
| | 2/0350004/06839 | KELAG Spittal 2015 per 01.01.2015 | 18 088,59 | 695,72 | 17 392,87 | 0,00 | 0,00 | 695,71 | 0,00 | 16 697,16 |
| | 2/0350004/06840 | KELAG Spittal 2015 per 01.07.2015 | 55 811,59 | 2 106,10 | 53 705,49 | 0,00 | 0,00 | 2 106,10 | 0,00 | 51 599,39 |
| | 2/0350004/06896 | Straßenbeleuchtung Umrüstung LEI | 0,00 | 0,00 | 0,00 | -125 542,15 | 74 457,85 | 2 481,93 | 0,00 | 197 518,07 |
| | 4/0350004/02543 | Beleuchtungsanlagenneubau 2016 | 40 057,83 | 17 358,38 | 22 699,45 | 0,00 | 0,00 | 2 670,52 | 0,00 | 20 028,93 |
| | 4/0350004/05624 | Beleuchtungsanlagenneubau 2018 | 130 796,22 | 39 238,87 | 91 557,35 | 0,00 | 0,00 | 8 719,75 | 0,00 | 82 837,60 |
| | 4/0350004/05625 | Beleuchtungsanlagenneubau 2019 | 119 190,39 | 27 811,10 | 91 379,29 | 0,00 | 0,00 | 7 946,03 | 0,00 | 83 433,26 |
| | 840000 | Grundbesitz und Immobilien | 43 101,93 | 3 257,58 | 39 844,35 | 0,00 | 10,00 | 1 303,03 | 0,00 | 38 551,32 |
| | 1/0010001/03825 | KG Edling GST 735 öffentl. Gut EZ f | 101,43 | 0,00 | 101,43 | 0,00 | 0,00 | 0,00 | 0,00 | 101,43 |
| | 1/0010001/06054 | KG 73419 Spittal GST 1234 öffentl. | 0,00 | 0,00 | 0,00 | 0,00 | 10,00 | 0,00 | 0,00 | 10,00 |
| | 1/0020001/03867 | KG Grossegg GST 442/3 Öffentl. Gu | 0,50 | 0,00 | 0,50 | 0,00 | 0,00 | 0,00 | 0,00 | 0,50 |
| | 2/0070003/06716 | Baureifmachung Skatepark | 43 000,00 | 3 257,58 | 39 742,42 | 0,00 | 0,00 | 1 303,03 | 0,00 | 38 439,39 |
| | 875000 | Verkehrsverbund | 145 165,67 | 10 094,28 | 135 071,39 | 0,00 | 0,00 | 2 884,08 | 0,00 | 132 187,31 |
| | 1/0020001/06277 | Grundstück Busumkehr St. Peter E; | 49 991,00 | 0,00 | 49 991,00 | 0,00 | 0,00 | 0,00 | 0,00 | 49 991,00 |
| | 2/0040001/06481 | Busumkehr St. Peter | 95 174,67 | 10 094,28 | 85 080,39 | 0,00 | 0,00 | 2 884,08 | 0,00 | 82 196,31 |
| 1022 | Gebäude und Bauten | | 15 025 840,79 | 4 540 199,09 | 10 485 641,70 | -37 536,77 | 321 449,34 | 321 039,65 | 0,00 | 10 523 588,16 |
| | 163000 | Freiwillige Feuerwehren | 536 167,93 | 262 482,23 | 273 685,70 | 0,00 | 0,00 | 11 282,81 | 0,00 | 262 402,89 |
| | 2/0060001/02801 | Mehrzweckhaus St. Peter - Sanieru | 20 255,86 | 964,56 | 19 291,30 | 0,00 | 0,00 | 964,57 | 0,00 | 18 326,73 |

| Code | Ansatz Konto | Bezeichnung | Investitionskostenzuschuss in voller Höhe 31.12.2022 | kumulierte Auflösung 31.12.2022 | Buchwert des Zuschusses 31.12.2022 | Zugänge/ + Umbuchungen - 31.12.2023 | Abgänge/ | jährliche Auflösung 31.12.2023 | Wertaufholung+/ Wertminderung- 31.12.2023 | Buchwert des Zuschusses 31.12.2023 |
|------|-----------------|---------------------------------------|--|---------------------------------------|--|---|-------------------|--------------------------------------|---|--|
| | 2/0060001/02826 | Kulturhaus/Feuerwehr Rothenthurn | 25 434,75 | 12 463,03 | 12 971,72 | 0,00 | 0,00 | 508,69 | 0,00 | 12 463,03 |
| | 2/0060001/02827 | Kulturhaus/Feuerwehr Rothenthurn | 54 440,31 | 26 675,77 | 27 764,54 | 0,00 | 0,00 | 1 088,81 | 0,00 | 26 675,73 |
| | 2/0060001/02832 | Feuerwehr Spittal, Orthenb.str.21 - I | 436 037,01 | 222 378,87 | 213 658,14 | 0,00 | 0,00 | 8 720,74 | 0,00 | 204 937,40 |
| | 211100 | Volksschule Ost | 5 987 262,05 | 1 518 759,25 | 4 468 502,80 | 0,00 | 321 449,34 | 103 147,62 | 0,00 | 4 686 804,52 |
| | 2/0060001/02779 | VS Ost, U.v.C.-Str.20 - Sanierung | 1 200 911,32 | 1 200 911,32 | 0,00 | 0,00 | 0,00 | 0,00 | 0,00 | 0,00 |
| | 2/0060001/02780 | VS Ost, U.v.C.-Str.20 - Sanierung D | 159 000,00 | 65 587,50 | 93 412,50 | 0,00 | 0,00 | 3 975,00 | 0,00 | 89 437,50 |
| | 2/0060001/02781 | VS Ost, U.v.C.-Str.20 - San.Inklusio | 70 000,00 | 16 935,47 | 53 064,53 | 0,00 | 0,00 | 2 258,07 | 0,00 | 50 806,46 |
| | 2/0060001/02782 | VS Ost, U.v.C.-Str.20 - Sanierung | 55 479,29 | 15 971,31 | 39 507,98 | 0,00 | 0,00 | 1 681,19 | 0,00 | 37 826,79 |
| | 2/0060001/02783 | VS Ost, U.v.C.-Str.20 - Sanierung | 20 000,00 | 6 363,63 | 13 636,37 | 0,00 | 0,00 | 606,06 | 0,00 | 13 030,31 |
| | 2/0060001/06769 | Sanierung VS Ost Baustufe 3 2021 | 390 530,45 | 8 422,97 | 382 107,48 | 0,00 | 321 449,34 | 12 800,48 | 0,00 | 690 756,34 |
| | 2/0060001/06771 | Sanierung VS Ost Baustufe 1+2 | 4 091 340,99 | 204 567,05 | 3 886 773,94 | 0,00 | 0,00 | 81 826,82 | 0,00 | 3 804 947,12 |
| | 211200 | Volksschule Molzbichl | 331 544,56 | 126 975,34 | 204 569,22 | 0,00 | 0,00 | 7 177,87 | 0,00 | 197 391,35 |
| | 2/0060001/02786 | VS Molzbichl, Errichtung Turnsaal | 163 544,56 | 70 324,16 | 93 220,40 | 0,00 | 0,00 | 3 270,89 | 0,00 | 89 949,51 |
| | 2/0060001/02787 | VS Molzbichl Sanierung Fassade Fi | 168 000,00 | 56 651,18 | 111 348,82 | 0,00 | 0,00 | 3 906,98 | 0,00 | 107 441,84 |
| | 240100 | Kindergarten Ost | 544 639,84 | 223 302,35 | 321 337,49 | 0,00 | 0,00 | 10 892,80 | 0,00 | 310 444,69 |
| | 2/0060001/02774 | Kindergarten Ost, Lagerstr.14 - Um- | 544 639,84 | 223 302,35 | 321 337,49 | 0,00 | 0,00 | 10 892,80 | 0,00 | 310 444,69 |
| | 240200 | Kindergarten Rothenthurn | 2 642,00 | 1 519,15 | 1 122,85 | 0,00 | 0,00 | 132,10 | 0,00 | 990,75 |
| | 2/0060001/02772 | KIGA Rothenthurn, Rothenthurn 55 | 2 642,00 | 1 519,15 | 1 122,85 | 0,00 | 0,00 | 132,10 | 0,00 | 990,75 |
| | 250100 | Schülerhort Ost | 267 436,03 | 141 741,09 | 125 694,94 | 0,00 | 0,00 | 5 348,72 | 0,00 | 120 346,22 |
| | 2/0060001/02777 | Schülerhort Ost - Errichtung | 267 436,03 | 141 741,09 | 125 694,94 | 0,00 | 0,00 | 5 348,72 | 0,00 | 120 346,22 |
| | 262000 | Sportstadion Spittal/Drau | 185 000,00 | 185 000,00 | 0,00 | 0,00 | 0,00 | 0,00 | 0,00 | 0,00 |
| | 2/0060001/02791 | Sportstadion, Zur Seilbahn 6 - Kuns | 185 000,00 | 185 000,00 | 0,00 | 0,00 | 0,00 | 0,00 | 0,00 | 0,00 |
| | 262100 | Sportplatz Rothenthurn | 59 298,92 | 29 056,47 | 30 242,45 | 0,00 | 0,00 | 1 185,98 | 0,00 | 29 056,47 |
| | 2/0060001/02830 | Kulturhaus/Feuerwehr Rothenthurn | 18 882,65 | 9 252,49 | 9 630,16 | 0,00 | 0,00 | 377,65 | 0,00 | 9 252,51 |
| | 2/0060001/02831 | Kulturhaus/Feuerwehr Rothenthurn | 40 416,27 | 19 803,98 | 20 612,29 | 0,00 | 0,00 | 808,33 | 0,00 | 19 803,96 |
| | 263000 | Sporthalle Spittal/Drau | 2 245 555,81 | 421 041,72 | 1 824 514,09 | 0,00 | 0,00 | 56 138,90 | 0,00 | 1 768 375,19 |
| | 2/0060001/02796 | Sporthalle, Gartenstraße 17 - Halle | 2 245 555,81 | 421 041,72 | 1 824 514,09 | 0,00 | 0,00 | 56 138,90 | 0,00 | 1 768 375,19 |
| | 264000 | Kunsteisbahn | 1 874 093,18 | 952 011,79 | 922 081,39 | 0,00 | 0,00 | 42 887,51 | 0,00 | 879 193,88 |
| | 2/0070006/02792 | Eishalle, Zur Seilbahn 8 - Errichtung | 270 633,63 | 270 633,63 | 0,00 | 0,00 | 0,00 | 0,00 | 0,00 | 0,00 |
| | 2/0070006/02793 | Eishalle, Zur Seilbahn 8 - 2. Hülle E | 1 370 759,55 | 633 976,30 | 736 783,25 | 0,00 | 0,00 | 34 268,99 | 0,00 | 702 514,26 |
| | 2/0070006/02794 | Eishalle, Zur Seilbahn 8 - Sanierung | 232 700,00 | 47 401,86 | 185 298,14 | 0,00 | 0,00 | 8 618,52 | 0,00 | 176 679,62 |
| | 640000 | Straßenverkehr | 4 825,33 | 844,44 | 3 980,89 | 0,00 | 0,00 | 241,27 | 0,00 | 3 739,62 |
| | 4/0070002/05636 | Wartehäuschen St. Peter Bereich c | 4 825,33 | 844,44 | 3 980,89 | 0,00 | 0,00 | 241,27 | 0,00 | 3 739,62 |
| | 815100 | Gärtnerei | 100 000,00 | 52 500,00 | 47 500,00 | 0,00 | 0,00 | 5 000,00 | 0,00 | 42 500,00 |
| | 2/0060001/02834 | Gärtnerei, Neuolsach - Sanierung H | 100 000,00 | 52 500,00 | 47 500,00 | 0,00 | 0,00 | 5 000,00 | 0,00 | 42 500,00 |

| Code | Ansatz Konto | Bezeichnung | Investitionskostenzuschuss in voller Höhe 31.12.2022 | kumulierte Auflösung 31.12.2022 | Buchwert des Zuschusses 31.12.2022 | Zugänge/ + Umbuchungen - 31.12.2023 | Abgänge/ - 31.12.2023 | jährliche Auflösung 31.12.2023 | Wertaufholung+/ Wertminderung- 31.12.2023 | Buchwert des Zuschusses 31.12.2023 |
|-----------------|-----------------|--------------------------------------|--|---------------------------------------|--|---|-----------------------------|--------------------------------------|---|--|
| 833000 | | Hallen- und Freibad | 277 600,00 | 100 630,00 | 176 970,00 | 0,00 | 0,00 | 6 940,00 | 0,00 | 170 030,00 |
| 3/0070005/06275 | | Sport- und Erlebnisbad Drautalperle | 277 600,00 | 100 630,00 | 176 970,00 | 0,00 | 0,00 | 6 940,00 | 0,00 | 170 030,00 |
| 840000 | | Grundbesitz und Immobilien | 26 801,78 | 15 277,03 | 11 524,75 | 0,00 | 0,00 | 536,03 | 0,00 | 10 988,72 |
| 2/0060001/02797 | | Jugendherberge, Zur Seilbahn 2 - E | 26 801,78 | 15 277,03 | 11 524,75 | 0,00 | 0,00 | 536,03 | 0,00 | 10 988,72 |
| 846200 | | Mehrzweckhaus Rothenthurn | 281 719,48 | 138 042,54 | 143 676,94 | -37 536,77 | 0,00 | 6 885,62 | 0,00 | 174 328,09 |
| 2/0060001/06780 | | Kulturhaus/Feuerwehr Rothenthurn | 89 708,40 | 43 957,12 | 45 751,28 | 0,00 | 0,00 | 1 794,17 | 0,00 | 43 957,11 |
| 2/0060001/06781 | | Kulturhaus/Feuerwehr Rothenthurn | 192 011,08 | 94 085,42 | 97 925,66 | 0,00 | 0,00 | 3 840,22 | 0,00 | 94 085,44 |
| 4/0120001/00001 | | Pelletsheizungsanlage MZH Rother | 0,00 | 0,00 | 0,00 | -37 536,77 | 0,00 | 1 251,23 | 0,00 | 36 285,54 |
| 846500 | | Mehrzweckhaus St. Peter | 20 255,87 | 23,53 | 20 232,34 | 0,00 | 0,00 | 1 011,62 | 0,00 | 19 220,72 |
| 2/0060001/02802 | | Mehrzweckhaus St. Peter - Umbauk | 20 255,87 | 23,53 | 20 232,34 | 0,00 | 0,00 | 1 011,62 | 0,00 | 19 220,72 |
| 852000 | | Müllbeseitigung | 32 023,43 | 3 267,70 | 28 755,73 | 0,00 | 0,00 | 1 307,08 | 0,00 | 27 448,65 |
| 3/0480001/05817 | | Abfallwirtschaftszentrum AWZ | 32 023,43 | 3 267,70 | 28 755,73 | 0,00 | 0,00 | 1 307,08 | 0,00 | 27 448,65 |
| 853000 | | Gemeindeeigener Hausbesitz | 2 248 974,58 | 367 724,46 | 1 881 250,12 | 0,00 | 0,00 | 60 923,72 | 0,00 | 1 820 326,40 |
| 3/0060001/02546 | | Wohnhaus Auenweg 14 - Dachsan: | 11 129,45 | 2 114,60 | 9 014,85 | 0,00 | 0,00 | 222,59 | 0,00 | 8 792,26 |
| 3/0060001/02547 | | Wohnhaus Auenweg 14 - General: | 58 221,20 | 11 062,01 | 47 159,19 | 0,00 | 0,00 | 1 164,42 | 0,00 | 45 994,77 |
| 3/0060001/02550 | | Wohnhaus Auenweg 16 - Dachsan: | 9 909,26 | 1 882,77 | 8 026,49 | 0,00 | 0,00 | 198,18 | 0,00 | 7 828,31 |
| 3/0060001/02551 | | Wohnhaus Auenweg 16 - General: | 51 837,80 | 9 849,20 | 41 988,60 | 0,00 | 0,00 | 1 036,76 | 0,00 | 40 951,84 |
| 3/0060001/02707 | | Wohnhaus Ponauerstr. 27a - Dachs | 6 222,00 | 1 182,18 | 5 039,82 | 0,00 | 0,00 | 124,44 | 0,00 | 4 915,38 |
| 3/0060001/02708 | | Wohnhaus Ponauerstr. 27a - Gener | 88 971,00 | 16 904,49 | 72 066,51 | 0,00 | 0,00 | 1 779,42 | 0,00 | 70 287,09 |
| 3/0060001/02717 | | Wohnhaus U.v.Cillistr. 5 - General: | 22 675,80 | 2 947,87 | 19 727,93 | 0,00 | 0,00 | 453,52 | 0,00 | 19 274,41 |
| 3/0060001/02721 | | Wohnhaus U.v.Cillistr. 7 - General: | 19 436,60 | 2 526,75 | 16 909,85 | 0,00 | 0,00 | 388,73 | 0,00 | 16 521,12 |
| 3/0060001/02725 | | Wohnhaus U.v.Cillistr. 9 - General: | 22 675,80 | 2 947,87 | 19 727,93 | 0,00 | 0,00 | 453,52 | 0,00 | 19 274,41 |
| 3/0060001/02729 | | Wohnhaus U.v.Cillistr. 11 - General: | 25 463,00 | 2 800,93 | 22 662,07 | 0,00 | 0,00 | 509,26 | 0,00 | 22 152,81 |
| 3/0060001/02733 | | Wohnhaus U.v.Cillistr. 13 - General: | 21 825,40 | 2 400,80 | 19 424,60 | 0,00 | 0,00 | 436,51 | 0,00 | 18 988,09 |
| 3/0060001/02737 | | Wohnhaus U.v.Cillistr. 15 - General: | 25 463,00 | 2 800,93 | 22 662,07 | 0,00 | 0,00 | 509,26 | 0,00 | 22 152,81 |
| 3/0060001/02750 | | Wohnhaus U.v.Cillistr. 55 - General: | 165 624,00 | 44 718,48 | 120 905,52 | 0,00 | 0,00 | 3 312,48 | 0,00 | 117 593,04 |
| 3/0060001/02752 | | Wohnhaus Unterm Burgstall 2 - Ger | 54 656,00 | 11 477,76 | 43 178,24 | 0,00 | 0,00 | 1 093,12 | 0,00 | 42 085,12 |
| 3/0060001/02754 | | Wohnhaus Unterm Burgstall 4 - Fur | 23 368,00 | 12 170,85 | 11 197,15 | 0,00 | 0,00 | 973,67 | 0,00 | 10 223,48 |
| 3/0060001/02756 | | Wohnhaus Zernattostr. 5 - Vorarb.C | 16 867,00 | 5 566,11 | 11 300,89 | 0,00 | 0,00 | 337,34 | 0,00 | 10 963,55 |
| 3/0060001/02759 | | Wohnhaus Villacher Straße 85 - Err | 308 516,00 | 101 810,28 | 206 705,72 | 0,00 | 0,00 | 6 170,32 | 0,00 | 200 535,40 |
| 3/0060001/02766 | | Wohnhaus Ponauer Straße 30 - Err | 197 471,70 | 3 656,89 | 193 814,81 | 0,00 | 0,00 | 7 313,76 | 0,00 | 186 501,05 |
| 3/0060001/02798 | | Strandbad Millstättersee, Großsegg | 50 000,00 | 13 500,00 | 36 500,00 | 0,00 | 0,00 | 1 000,00 | 0,00 | 35 500,00 |
| 3/0060001/03949 | | Wohnhaus Auenweg 18 - Funktions | 102 971,80 | 6 369,39 | 96 602,41 | 0,00 | 0,00 | 2 123,13 | 0,00 | 94 479,28 |
| 3/0060001/03953 | | Wohnhaus Auenweg 20 - General: | 112 450,40 | 6 955,69 | 105 494,71 | 0,00 | 0,00 | 2 318,57 | 0,00 | 103 176,14 |
| 3/0060001/04054 | | Wohnhaus Liesersiedlung 61 - Dac | 13 459,50 | 4 441,63 | 9 017,87 | 0,00 | 0,00 | 269,19 | 0,00 | 8 748,68 |
| 3/0060001/04057 | | Wohnhaus Liesersiedlung 63 - Dac | 13 459,50 | 4 441,63 | 9 017,87 | 0,00 | 0,00 | 269,19 | 0,00 | 8 748,68 |

| Code | Ansatz Konto | Bezeichnung | Investitionskostenzuschuss in voller Höhe 31.12.2022 | kumulierte Auflösung 31.12.2022 | Buchwert des Zuschusses 31.12.2022 | Zugänge/ + Umbuchungen - 31.12.2023 | Abgänge/ - 31.12.2023 | jährliche Auflösung 31.12.2023 | Wertaufholung+/ Wertminderung- 31.12.2023 | Buchwert des Zuschusses 31.12.2023 |
|-------------|--|-------------------------------------|--|---------------------------------------|--|---|-----------------------------|--------------------------------------|---|--|
| | 3/0060001/04060 | Wohnhaus Liesersiedlung 65 - Heiz | 9 710,00 | 8 496,25 | 1 213,75 | 0,00 | 0,00 | 485,50 | 0,00 | 728,25 |
| | 3/0060001/04061 | Wohnhaus Liesersiedlung 65 - Dacl | 11 593,60 | 4 554,64 | 7 038,96 | 0,00 | 0,00 | 276,04 | 0,00 | 6 762,92 |
| | 3/0060001/04064 | Wohnhaus Liesersiedlung 67 - Heiz | 9 139,00 | 7 996,62 | 1 142,38 | 0,00 | 0,00 | 456,95 | 0,00 | 685,43 |
| | 3/0060001/04065 | Wohnhaus Liesersiedlung 67 - Dacl | 10 911,80 | 4 286,77 | 6 625,03 | 0,00 | 0,00 | 259,81 | 0,00 | 6 365,22 |
| | 3/0060001/04068 | Wohnhaus Liesersiedlung 69 - Heiz | 9 710,00 | 8 496,25 | 1 213,75 | 0,00 | 0,00 | 485,50 | 0,00 | 728,25 |
| | 3/0060001/04069 | Wohnhaus Liesersiedlung 69 - Dacl | 11 593,36 | 4 554,52 | 7 038,84 | 0,00 | 0,00 | 276,03 | 0,00 | 6 762,81 |
| | 3/0060001/04092 | Wohnhaus Fr.Nansen-Str. 3 u.5 - Ei | 336 819,03 | 5 521,63 | 331 297,40 | 0,00 | 0,00 | 11 043,25 | 0,00 | 320 254,15 |
| | 3/0060001/04104 | Wohnhaus Kulturhaus/Feuerwehr R | 23 855,93 | 11 689,41 | 12 166,52 | 0,00 | 0,00 | 477,12 | 0,00 | 11 689,40 |
| | 3/0060001/04105 | Wohnhaus Kulturhaus/Feuerwehr R | 51 061,02 | 25 019,90 | 26 041,12 | 0,00 | 0,00 | 1 021,22 | 0,00 | 25 019,90 |
| | 3/0060001/06674 | Sanierung Draulände 16 (18,20) 20: | 59 121,34 | 1 313,81 | 57 807,53 | 0,00 | 0,00 | 2 627,62 | 0,00 | 55 179,91 |
| | 3/0060001/06675 | Sanierung Draulände 18 (16,20) 20: | 56 581,94 | 1 257,38 | 55 324,56 | 0,00 | 0,00 | 2 514,75 | 0,00 | 52 809,81 |
| | 3/0060001/06676 | Sanierung Draulände 20 (16,18) 20: | 63 127,14 | 1 402,83 | 61 724,31 | 0,00 | 0,00 | 2 805,65 | 0,00 | 58 918,66 |
| | 3/0060001/06682 | Sanierung WH Liesersiedlung 61 2C | 27 997,15 | 1 166,55 | 26 830,60 | 0,00 | 0,00 | 777,70 | 0,00 | 26 052,90 |
| | 3/0060001/06683 | Sanierung WH Liesersiedlung 63 2C | 27 997,15 | 1 166,55 | 26 830,60 | 0,00 | 0,00 | 777,70 | 0,00 | 26 052,90 |
| | 3/0060001/06684 | Sanierung WH Liesersiedlung 65 2C | 39 807,85 | 2 132,56 | 37 675,29 | 0,00 | 0,00 | 1 421,71 | 0,00 | 36 253,58 |
| | 3/0060001/06685 | Sanierung WH Liesersiedlung 67 2C | 37 466,21 | 2 007,12 | 35 459,09 | 0,00 | 0,00 | 1 338,08 | 0,00 | 34 121,01 |
| | 3/0060001/06686 | Sanierung WH Liesersiedlung 69 2C | 39 807,85 | 2 132,56 | 37 675,29 | 0,00 | 0,00 | 1 421,71 | 0,00 | 36 253,58 |
| 1023 | Wasser- und Abwasserbauten und -anlagen | | 8 216 475,19 | 3 454 079,82 | 4 762 395,37 | -89 747,92 | 689 107,49 | 165 726,99 | 0,00 | 5 375 523,79 |
| | 850000 | Wasserversorgung | 1 228 654,41 | 108 885,01 | 1 119 769,40 | -10 340,00 | 681 405,00 | 38 468,03 | 0,00 | 1 773 046,37 |
| | 3/0460001/02159 | WVA_Hochbehälter Goldeck Mittels | 27 200,00 | 1 416,67 | 25 783,33 | 0,00 | 0,00 | 554,48 | 0,00 | 25 228,85 |
| | 3/0460003/02119 | BA06 Gmeineck DU III(B101826) (V | 29 876,00 | 6 273,96 | 23 602,04 | 0,00 | 0,00 | 597,52 | 0,00 | 23 004,52 |
| | 3/0460003/02126 | BA03Sanierung Nußdorf (Wasserlei | 4 451,00 | 1 201,77 | 3 249,23 | 0,00 | 0,00 | 89,02 | 0,00 | 3 160,21 |
| | 3/0460003/02131 | BA11 Michelitschgründe (Wasserlei | 6 370,00 | 1 210,30 | 5 159,70 | 0,00 | 0,00 | 127,40 | 0,00 | 5 032,30 |
| | 3/0460003/02135 | BA15 Schwarzenbach WVA 12a Te | 36 717,58 | 4 369,70 | 32 347,88 | 0,00 | 0,00 | 726,92 | 0,00 | 31 620,96 |
| | 3/0460003/02138 | BA04 Transportleitung Amlagen (BC | 28 466,00 | 6 831,84 | 21 634,16 | 0,00 | 0,00 | 569,32 | 0,00 | 21 064,84 |
| | 3/0460003/02139 | BA05 Marienheim (B002705) (Wass | 10 373,00 | 2 385,79 | 7 987,21 | 0,00 | 0,00 | 207,46 | 0,00 | 7 779,75 |
| | 3/0460003/02140 | BA07 Versorgungsleitung Feldstraße | 12 578,00 | 2 892,94 | 9 685,06 | 0,00 | 0,00 | 251,56 | 0,00 | 9 433,50 |
| | 3/0460003/02141 | BA08 Versorgungsleitung Körnerstra | 9 682,00 | 2 226,86 | 7 455,14 | 0,00 | 0,00 | 193,64 | 0,00 | 7 261,50 |
| | 3/0460003/02142 | BA09 Versorgungsleitung Amlacher | 86 978,00 | 16 525,82 | 70 452,18 | 0,00 | 0,00 | 1 739,56 | 0,00 | 68 712,62 |
| | 3/0460003/02143 | BA13 Litzenhofstr.,Schubertstr.,Ort | 76 491,00 | 13 003,47 | 63 487,53 | 0,00 | 0,00 | 1 529,82 | 0,00 | 61 957,71 |
| | 3/0460003/02145 | BA14 Aufschl.Josef-Hopfg.Str.+Pon | 31 174,00 | 4 676,10 | 26 497,90 | 0,00 | 0,00 | 623,48 | 0,00 | 25 874,42 |
| | 3/0460003/02148 | BA 16 Spittal an der Drau 850700 (I | 43 100,48 | 4 877,96 | 38 222,52 | 0,00 | 0,00 | 830,92 | 0,00 | 37 391,60 |
| | 3/0460003/02150 | BA20 Sanierung Kranabethwald (B& | 19 792,66 | 1 902,13 | 17 890,53 | 0,00 | 0,00 | 397,19 | 0,00 | 17 493,34 |
| | 3/0460003/02155 | BA 101 TL San. Gmeineck Baustufe | 127 165,00 | 11 824,91 | 115 340,09 | 0,00 | 0,00 | 2 534,95 | 0,00 | 112 805,14 |
| | 3/0460003/02172 | BA 18 (BA02) (Stand 19.06.20) (We | 204 255,00 | 14 297,85 | 189 957,15 | 0,00 | 0,00 | 4 085,10 | 0,00 | 185 872,05 |
| | 3/0460003/00006 | WVA_allgemein_Drauquerung BA 2 | 32 400,00 | 981,82 | 31 418,18 | 0,00 | 0,00 | 654,55 | 0,00 | 30 763,63 |
| | 3/0460003/06604 | WVA_allgemein 2020 TB009 Wadit. | 14 210,00 | 710,50 | 13 499,50 | 0,00 | 0,00 | 284,20 | 0,00 | 13 215,30 |

| Code | Ansatz Konto | Bezeichnung | Investitionskostenzuschuss in voller Höhe 31.12.2022 | kumulierte Auflösung 31.12.2022 | Buchwert des Zuschusses 31.12.2022 | Zugänge/ + Umbuchungen - 31.12.2023 | Abgänge/ - 31.12.2023 | jährliche Auflösung 31.12.2023 | Wertaufholung+/ Wertminderung- 31.12.2023 | Buchwert des Zuschusses 31.12.2023 |
|------|-----------------|--------------------------------------|--|---------------------------------------|--|---|-----------------------------|--------------------------------------|---|--|
| | 3/0460003/06613 | WVA_BA 12b BA 17 Schwarzenbac | 28 050,00 | 1 416,67 | 26 633,33 | 0,00 | 0,00 | 566,67 | 0,00 | 26 066,66 |
| | 3/0460003/06617 | WVA_Industriezone Spittal 850120 | 82 102,00 | 1 692,82 | 80 409,18 | 0,00 | 0,00 | 1 692,82 | 0,00 | 78 716,36 |
| | 3/0460003/06631 | WVA_BA 18 850004 (ab 2021 8507 | 249 645,00 | 7 489,35 | 242 155,65 | 0,00 | 0,00 | 4 992,90 | 0,00 | 237 162,75 |
| | 3/0460003/06642 | WVA_BA 19.1.1. Spittal 2022 | 0,00 | 0,00 | 0,00 | -10 340,00 | 0,00 | 104,44 | 0,00 | 10 235,56 |
| | 3/0460003/06643 | WVA_BA 25 Trattenquelle Gemeinec | 67 577,69 | 675,78 | 66 901,91 | 0,00 | 0,00 | 1 351,55 | 0,00 | 65 550,36 |
| | 3/0460003/06648 | WVA BA 2 Gmeineck 850400 2022 | 0,00 | 0,00 | 0,00 | 0,00 | 665 565,00 | 13 445,76 | 0,00 | 652 119,24 |
| | 3/0460003/06680 | WVA Pumpleitung Aich 2023 85000 | 0,00 | 0,00 | 0,00 | 0,00 | 15 840,00 | 316,80 | 0,00 | 15 523,20 |
| | 851000 | Abwasserbeseitigung | 6 987 820,78 | 3 345 194,81 | 3 642 625,97 | -79 407,92 | 7 702,49 | 127 258,96 | 0,00 | 3 602 477,42 |
| | 3/0450001/02032 | BA 5 Spittal/Drau (Kanal) | 903 056,00 | 779 911,99 | 123 144,01 | 0,00 | 0,00 | 27 365,34 | 0,00 | 95 778,67 |
| | 3/0450001/02034 | BA 6 Spittal - Ost (Kanal) | 759 211,85 | 364 421,70 | 394 790,15 | 0,00 | 0,00 | 15 184,24 | 0,00 | 379 605,91 |
| | 3/0450001/02036 | BA 7 Spittal-Ost (Kanal) | 423 698,68 | 182 190,42 | 241 508,26 | 0,00 | 0,00 | 8 473,97 | 0,00 | 233 034,29 |
| | 3/0450001/02038 | BA 8 Erweiterung Spittal (Kanal) | 274 637,57 | 82 391,27 | 192 246,30 | 0,00 | 0,00 | 5 492,75 | 0,00 | 186 753,55 |
| | 3/0450001/02040 | BA 9 Spittal an der Drau (Kanal) | 514 602,41 | 180 110,85 | 334 491,56 | 0,00 | 0,00 | 10 292,05 | 0,00 | 324 199,51 |
| | 3/0450001/02042 | BA 101 Sanierung Sofortmaßnahme | 19 932,00 | 3 787,08 | 16 144,92 | 0,00 | 0,00 | 398,64 | 0,00 | 15 746,28 |
| | 3/0450001/02044 | BA 102 Sofortmaßnahmen Priorität | 70 774,00 | 12 031,58 | 58 742,42 | 0,00 | 0,00 | 1 415,48 | 0,00 | 57 326,94 |
| | 3/0450001/02046 | BA 103 Fridtjof Nansen Straße (Kar | 12 614,00 | 2 144,38 | 10 469,62 | 0,00 | 0,00 | 252,28 | 0,00 | 10 217,34 |
| | 3/0450001/02048 | BA 11 Spittal (Nußdorf) (Kanal) | 26 648,00 | 8 260,88 | 18 387,12 | 0,00 | 0,00 | 532,96 | 0,00 | 17 854,16 |
| | 3/0450001/02049 | BA 12 Aufschließung Michelitschgrü | 5 694,00 | 1 081,86 | 4 612,14 | 0,00 | 0,00 | 113,88 | 0,00 | 4 498,26 |
| | 3/0450001/02051 | BA 14 J.Hopfgartnerstraße (Kanal) | 13 471,00 | 2 020,65 | 11 450,35 | 0,00 | 0,00 | 269,42 | 0,00 | 11 180,93 |
| | 3/0450001/02054 | BA 15 Schwarzenbach (Kanal) | 172 608,80 | 18 986,98 | 153 621,82 | 0,00 | 0,00 | 3 452,18 | 0,00 | 150 169,64 |
| | 3/0450001/02055 | BA 16 Spittal an der Drau (Pos.1 Ar | 131 250,00 | 10 500,00 | 120 750,00 | 0,00 | 7 702,49 | 2 709,64 | 0,00 | 125 742,85 |
| | 3/0450001/02057 | BA 0 (Kanal) | 58 138,00 | 58 138,00 | 0,00 | 0,00 | 0,00 | 0,00 | 0,00 | 0,00 |
| | 3/0450001/02058 | BA 01 (Kanal) | 417 505,00 | 417 505,00 | 0,00 | 0,00 | 0,00 | 0,00 | 0,00 | 0,00 |
| | 3/0450001/02060 | BA 03 (Kanal) | 455 150,00 | 455 150,00 | 0,00 | 0,00 | 0,00 | 0,00 | 0,00 | 0,00 |
| | 3/0450001/02061 | BA 04 (Kanal) | 522 154,00 | 522 154,00 | 0,00 | 0,00 | 0,00 | 0,00 | 0,00 | 0,00 |
| | 3/0450001/02093 | BA 18.1 Spittal (Stand 19.06.20) (K: | 898 551,81 | 62 898,64 | 835 653,17 | 0,00 | 0,00 | 17 971,04 | 0,00 | 817 682,13 |
| | 3/0450001/06598 | ABA TB009 Waditzer | 14 210,00 | 710,50 | 13 499,50 | 0,00 | 0,00 | 284,20 | 0,00 | 13 215,30 |
| | 3/0450001/06606 | ABA_BA 18.1 Spittal 851003 KPC & | 172 658,70 | 8 632,93 | 164 025,77 | 0,00 | 0,00 | 3 453,17 | 0,00 | 160 572,60 |
| | 3/0450001/06622 | ABA BA 12b Schwarzenbach 85100 | 106 667,28 | 3 200,02 | 103 467,26 | 0,00 | 0,00 | 2 133,35 | 0,00 | 101 333,91 |
| | 3/0450001/06624 | ABA BA 18.1 10 (01-03) Spittal 851 | 9 087,30 | 272,62 | 8 814,68 | 0,00 | 0,00 | 181,75 | 0,00 | 8 632,93 |
| | 3/0450001/06630 | ABA BA 18.2 10 (01-03) Spittal 851 | 733 012,50 | 21 990,38 | 711 022,12 | 0,00 | 0,00 | 14 660,25 | 0,00 | 696 361,87 |
| | 3/0450001/06642 | ABA BA 19.1.1 Spittal 851005 ab 20 | 0,00 | 0,00 | 0,00 | -79 407,92 | 0,00 | 1 604,20 | 0,00 | 77 803,72 |
| | 3/0450005/02087 | BA 6 Spittal - Ost (17 Stk Pumpwerk | 53 437,57 | 51 300,07 | 2 137,50 | 0,00 | 0,00 | 2 137,50 | 0,00 | 0,00 |
| | 3/0450005/02088 | BA 7 Spittal-Ost (14 Stk Pumpwerk | 68 820,16 | 59 185,34 | 9 634,82 | 0,00 | 0,00 | 2 752,81 | 0,00 | 6 882,01 |
| | 3/0450005/02089 | BA 8 Erweiterung Spittal (3 Stk Purr | 13 365,72 | 8 019,44 | 5 346,28 | 0,00 | 0,00 | 534,63 | 0,00 | 4 811,65 |
| | 3/0450005/02090 | BA 9 Spittal an der Drau (21 Stk Pu | 20 022,79 | 14 015,95 | 6 006,84 | 0,00 | 0,00 | 800,91 | 0,00 | 5 205,93 |
| | 3/0450005/02091 | BA 15 Schwarzenbach (1 Stk Pump | 4 695,60 | 1 033,02 | 3 662,58 | 0,00 | 0,00 | 187,82 | 0,00 | 3 474,76 |

| Code | Ansatz Konto | Bezeichnung | Investitionskostenzuschuss in voller Höhe 31.12.2022 | kumulierte Auflösung 31.12.2022 | Buchwert des Zuschusses 31.12.2022 | Zugänge/ + Umbuchungen - 31.12.2023 | Abgänge/ | jährliche Auflösung 31.12.2023 | Wertaufholung+/ Wertminderung- 31.12.2023 | Buchwert des Zuschusses 31.12.2023 | |
|-------------|--|---|--|---------------------------------------|--|---|-------------------|--------------------------------------|---|--|--|
| | 3/0450005/05564 | BA 18.1 Spittal Wiesenweg (1 Stk P | 112 146,04 | 13 149,26 | 98 996,78 | 0,00 | 0,00 | 4 604,50 | 0,00 | 94 392,28 | |
| 1024 | Sonderanlagen | | 464 062,00 | 55 446,87 | 408 615,13 | -171 922,36 | 0,00 | 35 804,46 | 0,00 | 544 733,03 | |
| | 163000 | Freiwillige Feuerwehren | 31 836,00 | 8 200,19 | 23 635,81 | 0,00 | 0,00 | 964,73 | 0,00 | 22 671,08 | |
| | 2/0070003/05613 | Anschluß Fernwärme KELAG | 31 836,00 | 8 200,19 | 23 635,81 | 0,00 | 0,00 | 964,73 | 0,00 | 22 671,08 | |
| | 211100 | Volksschule Ost | 54 728,00 | 27 364,00 | 27 364,00 | 0,00 | 0,00 | 2 736,40 | 0,00 | 24 627,60 | |
| | 2/0120001/02848 | PV-Anlage VS Ost - Errichtung | 54 728,00 | 27 364,00 | 27 364,00 | 0,00 | 0,00 | 2 736,40 | 0,00 | 24 627,60 | |
| | 240100 | Kindergarten Ost | 14 385,00 | 3 705,23 | 10 679,77 | 0,00 | 0,00 | 435,91 | 0,00 | 10 243,86 | |
| | 3/0070003/05598 | Anschluß Fernwärme KELAG | 14 385,00 | 3 705,23 | 10 679,77 | 0,00 | 0,00 | 435,91 | 0,00 | 10 243,86 | |
| | 850000 | Wasserversorgung | 9 843,00 | 2 535,31 | 7 307,69 | 0,00 | 0,00 | 298,27 | 0,00 | 7 009,42 | |
| | 3/0070003/05011 | Anschluß Fernwärme KELAG 4000 | 9 843,00 | 2 535,31 | 7 307,69 | 0,00 | 0,00 | 298,27 | 0,00 | 7 009,42 | |
| | 850100 | Wasserversorgung - Kraftwerk Gemeine | 353 270,00 | 13 642,14 | 339 627,86 | 0,00 | 0,00 | 27 284,30 | 0,00 | 312 343,56 | |
| | 3/0190001/00001 | Install./Elektrik Maßnahmen 2022 K | 182 725,86 | 9 136,29 | 173 589,57 | 0,00 | 0,00 | 18 272,59 | 0,00 | 155 316,98 | |
| | 3/0270001/00002 | Netzanbindung 2022 Kleinwasserkr | 33 499,74 | 837,49 | 32 662,25 | 0,00 | 0,00 | 1 674,99 | 0,00 | 30 987,26 | |
| | 3/0430001/00002 | Immaterielle Leistungen 2022 Kleinw | 45 681,47 | 2 284,07 | 43 397,40 | 0,00 | 0,00 | 4 568,15 | 0,00 | 38 829,25 | |
| | 3/0460001/02162 | Bauliche Maßnahmen 2022 Kleinwa | 91 362,93 | 1 384,29 | 89 978,64 | 0,00 | 0,00 | 2 768,57 | 0,00 | 87 210,07 | |
| | 859010 | Breitband laufend | 0,00 | 0,00 | 0,00 | -171 922,36 | 0,00 | 4 084,85 | 0,00 | 167 837,51 | |
| | 3/0330003/00001 | Breitband BA 18 | 0,00 | 0,00 | 0,00 | -154 865,14 | 0,00 | 3 871,63 | 0,00 | 150 993,51 | |
| | 3/0330003/00002 | Breitband BA 19.1.1 | 0,00 | 0,00 | 0,00 | -17 057,22 | 0,00 | 213,22 | 0,00 | 16 844,00 | |
| | Technische Anlagen, Fahrzeuge und Maschinen | | | | | | | | | | |
| 1025 | Technische Anlagen, Fahrzeuge und Maschinen | | 1 896 221,36 | 1 196 614,98 | 699 606,38 | -23 301,00 | 425 273,32 | 88 869,84 | 0,00 | 1 059 310,86 | |
| | 010000 | Zentralamt | 1 500,00 | 525,00 | 975,00 | 0,00 | 0,00 | 162,50 | 0,00 | 812,50 | |
| | 4/0150002/06296 | Renault ZOE limited (SP 973 CM) | 1 500,00 | 525,00 | 975,00 | 0,00 | 0,00 | 162,50 | 0,00 | 812,50 | |
| | 022000 | Bürgerbüro | 100,00 | 42,11 | 57,89 | 0,00 | 0,00 | 10,53 | 0,00 | 47,36 | |
| | 4/0150003/06230 | E-bike KTM Amparo | 100,00 | 42,11 | 57,89 | 0,00 | 0,00 | 10,53 | 0,00 | 47,36 | |
| | 163000 | Freiwillige Feuerwehren | 1 675 916,69 | 1 026 858,63 | 649 058,06 | -23 301,00 | 382 501,00 | 81 165,58 | 0,00 | 973 694,48 | |
| | 4/0130002/04138 | 1 Stk Tragkraftspritze FF Spittal 80 | 3 900,00 | 3 078,95 | 821,05 | 0,00 | 0,00 | 410,53 | 0,00 | 410,52 | |
| | 4/0130002/04150 | 1 Stk Tragkraftspritze FOX III FF Of | 3 900,00 | 3 489,48 | 410,52 | 0,00 | 0,00 | 410,52 | 0,00 | 0,00 | |
| | 4/0150001/04614 | Mannschaftstransportfahrzeug (MTI | 7 000,00 | 6 222,23 | 777,77 | 0,00 | 0,00 | 388,89 | 0,00 | 388,88 | |
| | 4/0150002/06766 | 1 Stk TLFA 4000 Iveco Trakker ADI | 0,00 | 0,00 | 0,00 | 0,00 | 161 100,00 | 5 753,57 | 0,00 | 155 346,43 | |
| | 4/0150002/06767 | 1 Stk TLFA 4000 Iveco Trakker ADI | 0,00 | 0,00 | 0,00 | 0,00 | 161 100,00 | 5 753,57 | 0,00 | 155 346,43 | |
| | 4/0150003/04612 | Drehleiter + (RLFA)-MAN (SP-129E | 179 211,21 | 164 874,32 | 14 336,89 | 0,00 | 0,00 | 7 168,45 | 0,00 | 7 168,44 | |
| | 4/0150003/04613 | Löschfahrzeug (LFA)-Renault LFB-/ | 82 500,00 | 41 250,01 | 41 249,99 | 0,00 | 0,00 | 2 946,43 | 0,00 | 38 303,56 | |
| | 4/0150003/04623 | Tanklöschfahrzeug (TLFA)-Iveco FF | 73 200,00 | 15 685,73 | 57 514,27 | 0,00 | 0,00 | 2 614,29 | 0,00 | 54 899,98 | |
| | 4/0150003/04624 | Kleinrüstfahrzeug (KRF)-Mercedes | 27 500,00 | 22 000,00 | 5 500,00 | 0,00 | 0,00 | 1 100,00 | 0,00 | 4 400,00 | |
| | 4/0150003/04654 | Tiefelader Pongratz (SP-286EC)-0 8 | 1 200,00 | 1 200,00 | 0,00 | 0,00 | 0,00 | 0,00 | 0,00 | 0,00 | |

| Code | Ansatz Konto | Bezeichnung | Investitionskostenzuschuss in voller Höhe 31.12.2022 | kumulierte Auflösung 31.12.2022 | Buchwert des Zuschusses 31.12.2022 | Zugänge/ + Umbuchungen - 31.12.2023 | Abgänge/ - 31.12.2023 | jährliche Auflösung 31.12.2023 | Wertaufholung+/ Wertminderung- 31.12.2023 | Buchwert des Zuschusses 31.12.2023 |
|------|-----------------|--------------------------------------|--|---------------------------------------|--|---|-----------------------------|--------------------------------------|---|--|
| | 4/0150003/04656 | Tanklöschfahrzeug (TLFA)-MAN TC | 276 000,00 | 98 571,42 | 177 428,58 | 0,00 | 0,00 | 9 857,14 | 0,00 | 167 571,44 |
| | 4/0150003/05536 | Löschfahrzeug (TLFA)-MAN SP 60€ | 94 184,00 | 11 772,99 | 82 411,01 | 0,00 | 0,00 | 3 363,71 | 0,00 | 79 047,30 |
| | 4/0150003/05838 | ÖBB+KT: MB LKW - SRF-K (SP 42 | 290 691,34 | 261 622,20 | 29 069,14 | 0,00 | 0,00 | 11 627,66 | 0,00 | 17 441,48 |
| | 4/0150003/05839 | ÖBB+KT:MB LKW Vario - ASF (SP | 363 364,17 | 327 027,76 | 36 336,41 | 0,00 | 0,00 | 14 534,56 | 0,00 | 21 801,85 |
| | 4/0150003/05840 | KLFV+KT:MB 814 2-achsige - (SP 7€ | 59 970,70 | 2 551,94 | 57 418,76 | 0,00 | 0,00 | 2 551,94 | 0,00 | 54 866,82 |
| | 4/0150003/05841 | KLFV+KT: Mazda LKW - (SP 562 D | 60 747,60 | 56 022,79 | 4 724,81 | 0,00 | 0,00 | 1 349,95 | 0,00 | 3 374,86 |
| | 4/0150003/06766 | TLFA Iveco Eurocargo FF 150 E32 | 110 000,00 | 1 964,29 | 108 035,71 | 0,00 | 37 000,00 | 5 274,03 | 0,00 | 139 761,68 |
| | 4/0150004/06685 | Boot Petra (K-89056)-Spittal 8080, | 25 391,13 | 2 308,29 | 23 082,84 | 0,00 | 0,00 | 2 308,29 | 0,00 | 20 774,55 |
| | 4/0190003/04133 | 1 Stk Hochwasserschutzpumpe Chi | 1 800,00 | 1 231,58 | 568,42 | 0,00 | 0,00 | 189,47 | 0,00 | 378,95 |
| | 4/0190003/04141 | 1 Stk Tauchpumpe Nautilus FF St.F | 451,20 | 360,96 | 90,24 | 0,00 | 0,00 | 45,12 | 0,00 | 45,12 |
| | 4/0190003/05820 | 1 Stk Chiemseepumpe Mini B 400 F | 1 401,79 | 560,72 | 841,07 | 0,00 | 0,00 | 140,18 | 0,00 | 700,89 |
| | 4/0190003/05821 | 1 Stk Tauchpumpe Nautilus FF OM | 515,21 | 206,08 | 309,13 | 0,00 | 0,00 | 51,52 | 0,00 | 257,61 |
| | 4/0190003/05823 | 1 Stk Chiemseepumpe FF OM 828 | 684,00 | 239,40 | 444,60 | 0,00 | 0,00 | 68,40 | 0,00 | 376,20 |
| | 4/0190003/05833 | 1 Stk Tauchpumpe Nautilus FF OM | 690,96 | 656,41 | 34,55 | 0,00 | 0,00 | 34,55 | 0,00 | 0,00 |
| | 4/0240001/04107 | 1 Stk Schlammsauger Spechtenha | 1 100,00 | 385,00 | 715,00 | 0,00 | 0,00 | 110,00 | 0,00 | 605,00 |
| | 4/0240001/05822 | 1 Stk Nasssauger FF OM 8280 | 1 100,00 | 440,00 | 660,00 | 0,00 | 0,00 | 101,54 | 0,00 | 558,46 |
| | 4/0240001/06744 | 1 Stk Nasssauger Aquatix 40 FF 80 | 1 000,00 | 157,89 | 842,11 | 0,00 | 0,00 | 105,26 | 0,00 | 736,85 |
| | 4/0270001/05834 | Stromerzeuger Endress FF OM 82€ | 4 140,03 | 1 966,51 | 2 173,52 | 0,00 | 0,00 | 207,00 | 0,00 | 1 966,52 |
| | 4/0270001/06748 | 1 Stk Stromerzeuger Endress FF OI | 3 000,00 | 375,00 | 2 625,00 | 0,00 | 0,00 | 150,00 | 0,00 | 2 475,00 |
| | 4/0270001/06752 | Leuchtturmprojekt Notstromversorg | 0,00 | 0,00 | 0,00 | -23 301,00 | 0,00 | 1 194,92 | 0,00 | 22 106,08 |
| | 4/0270001/06753 | Leuchtturmprojekt Notstromversorg | 0,00 | 0,00 | 0,00 | 0,00 | 23 301,00 | 1 194,92 | 0,00 | 22 106,08 |
| | 4/0290001/05824 | 1 Stk Hochleistungslüfter FF OM J€ | 1 273,35 | 636,68 | 636,67 | 0,00 | 0,00 | 159,17 | 0,00 | 477,50 |
| | 815000 | Park- und Gartenanlagen | 0,00 | 0,00 | 0,00 | 0,00 | 40 000,00 | 2 000,00 | 0,00 | 38 000,00 |
| | 4/0150002/06773 | 1 Stk. Rasentraktor Kubota GR 160 | 0,00 | 0,00 | 0,00 | 0,00 | 11 979,01 | 598,95 | 0,00 | 11 380,06 |
| | 4/0150002/06774 | Renault Express 1.3 Tce 100 | 0,00 | 0,00 | 0,00 | 0,00 | 20 779,46 | 1 038,97 | 0,00 | 19 740,49 |
| | 4/0150003/06771 | 1 Stk. Rückwärtskipper RK2600/15€ | 0,00 | 0,00 | 0,00 | 0,00 | 7 241,53 | 362,08 | 0,00 | 6 879,45 |
| | 820000 | Wirtschaftshof | 39 166,67 | 1 958,33 | 37 208,34 | 0,00 | 2 772,32 | 4 159,70 | 0,00 | 35 820,96 |
| | 5/0150003/05207 | 1 Stk. Move Eco Cargo 500 E-Laste | 0,00 | 0,00 | 0,00 | 0,00 | 2 772,32 | 243,03 | 0,00 | 2 529,29 |
| | 5/0220002/00005 | Kahlenbacher Schneefräse | 35 000,00 | 1 750,00 | 33 250,00 | 0,00 | 0,00 | 3 500,00 | 0,00 | 29 750,00 |
| | 5/0240001/06490 | Holzbearbeitungsmaschine SCM Mi | 4 166,67 | 208,33 | 3 958,34 | 0,00 | 0,00 | 416,67 | 0,00 | 3 541,67 |
| | 851000 | Abwasserbeseitigung | 179 538,00 | 167 230,91 | 12 307,09 | 0,00 | 0,00 | 1 371,53 | 0,00 | 10 935,56 |
| | 3/0450006/02181 | BA 6 Spittal - Ost (17 Stk Pumpwerk | 53 437,57 | 53 437,57 | 0,00 | 0,00 | 0,00 | 0,00 | 0,00 | 0,00 |
| | 3/0450006/02182 | BA 7 Spittal-Ost (14 Stk Pumpwerk | 68 820,16 | 68 820,16 | 0,00 | 0,00 | 0,00 | 0,00 | 0,00 | 0,00 |
| | 3/0450006/02183 | BA 8 Erweiterung Spittal (3 Stk Purr | 13 365,72 | 13 365,72 | 0,00 | 0,00 | 0,00 | 0,00 | 0,00 | 0,00 |
| | 3/0450006/02184 | BA 9 Spittal an der Drau (21 Stk Pu | 20 022,79 | 20 022,79 | 0,00 | 0,00 | 0,00 | 0,00 | 0,00 | 0,00 |
| | 3/0450006/02185 | BA 15 Schwarzenbach (1 Stk Pump | 4 695,60 | 1 986,60 | 2 709,00 | 0,00 | 0,00 | 361,20 | 0,00 | 2 347,80 |
| | 3/0450006/05563 | BA 18.1 Spittal Wiesenweg (1 Stk P | 19 196,16 | 9 598,07 | 9 598,09 | 0,00 | 0,00 | 1 010,33 | 0,00 | 8 587,76 |

| Code | Ansatz Konto | Bezeichnung | Investitionskostenzuschuss in voller Höhe 31.12.2022 | kumulierte Auflösung 31.12.2022 | Buchwert des Zuschusses 31.12.2022 | Zugänge/ + Umbuchungen - 31.12.2023 | Abgänge/ - 31.12.2023 | jährliche Auflösung 31.12.2023 | Wertaufholung+/ Wertminderung- 31.12.2023 | Buchwert des Zuschusses 31.12.2023 |
|-------------|--|--|--|---------------------------------------|--|---|-----------------------------|--------------------------------------|---|--|
| 1026 | Amts-, Betriebs- und Geschäftsausstattung | | 710 352,90 | 366 627,25 | 343 725,65 | 0,00 | 75 886,79 | 73 261,11 | 0,00 | 346 351,33 |
| | 016000 | Elektronische Datenverarbeitung | 15 732,31 | 8 424,87 | 7 307,44 | 0,00 | 0,00 | 2 849,75 | 0,00 | 4 457,69 |
| | 4/0180003/06852 | 1 Stk. PC Dell Optiplex 3000 MFF ir | 732,31 | 91,54 | 640,77 | 0,00 | 0,00 | 183,08 | 0,00 | 457,69 |
| | 4/0330001/06482 | WLAN Wifi4EU | 15 000,00 | 8 333,33 | 6 666,67 | 0,00 | 0,00 | 2 666,67 | 0,00 | 4 000,00 |
| | 022000 | Bürgerbüro | 37 830,77 | 36 228,85 | 1 601,92 | 0,00 | 0,00 | 457,70 | 0,00 | 1 144,22 |
| | 2/0110002/02841 | Einrichtung Trauungssaal - Errichtu | 36 000,00 | 36 000,00 | 0,00 | 0,00 | 0,00 | 0,00 | 0,00 | 0,00 |
| | 4/0180003/06853 | 1 Stk. PC Dell Optiplex 3000 MFF ir | 732,31 | 91,54 | 640,77 | 0,00 | 0,00 | 183,08 | 0,00 | 457,69 |
| | 4/0180003/06854 | 1 Stk. PC Dell Optiplex 3000 MFF ir | 732,31 | 91,54 | 640,77 | 0,00 | 0,00 | 183,08 | 0,00 | 457,69 |
| | 4/0180003/06855 | 1 Stk. PC Dell Optiplex 3000 MFF ir | 366,15 | 45,77 | 320,38 | 0,00 | 0,00 | 91,54 | 0,00 | 228,84 |
| | 163000 | Freiwillige Feuerwehren | 115 099,90 | 48 251,90 | 66 848,00 | 0,00 | 22 250,49 | 12 472,84 | 0,00 | 76 625,65 |
| | 4/0130002/04120 | 6 Stk Hebekissen mit Zubehör FF S | 1 672,64 | 880,35 | 792,29 | 0,00 | 0,00 | 176,06 | 0,00 | 616,23 |
| | 4/0130002/04121 | 3 Stk Hebekissen mit Zubehör FF S | 836,32 | 440,16 | 396,16 | 0,00 | 0,00 | 88,04 | 0,00 | 308,12 |
| | 4/0130002/05831 | 3 Stk Handfunkgeräte Motorola GM | 690,94 | 656,39 | 34,55 | 0,00 | 0,00 | 34,55 | 0,00 | 0,00 |
| | 4/0130002/06787 | 1 Stk. Defibrillator VFM Bgm | 0,00 | 0,00 | 0,00 | 0,00 | 2 653,40 | 132,67 | 0,00 | 2 520,73 |
| | 4/0190003/06747 | 2 Stk Tauchpumpen TP 8/I N 8185 | 0,00 | 0,00 | 0,00 | 0,00 | 1 122,30 | 57,55 | 0,00 | 1 064,75 |
| | 4/0190003/06752 | 1 Stk. Tauchpumpe Nautilus 16300 | 0,00 | 0,00 | 0,00 | 0,00 | 700,00 | 70,00 | 0,00 | 630,00 |
| | 4/0190003/06753 | 1 Stk. Tauchpumpe Nautilus 16300 | 0,00 | 0,00 | 0,00 | 0,00 | 700,00 | 70,00 | 0,00 | 630,00 |
| | 4/0190003/06756 | 1 Stk. Tauchpumpe Nautilus 16300 | 0,00 | 0,00 | 0,00 | 0,00 | 700,00 | 70,00 | 0,00 | 630,00 |
| | 4/0190003/06757 | 1 Stk. Tauchpumpe Nautilus 16300 | 0,00 | 0,00 | 0,00 | 0,00 | 700,00 | 70,00 | 0,00 | 630,00 |
| | 4/0240001/06750 | 1 Stk Nass-u.Schlammsauger Hydr | 0,00 | 0,00 | 0,00 | 0,00 | 1 000,00 | 105,26 | 0,00 | 894,74 |
| | 4/0260001/05810 | 1 Stk Hochleistungslüfter Leader E | 0,00 | 0,00 | 0,00 | 0,00 | 1 200,00 | 126,32 | 0,00 | 1 073,68 |
| | 4/0260001/05812 | 1 Stk Hochleistungslüfter Leader B/ | 0,00 | 0,00 | 0,00 | 0,00 | 1 200,00 | 120,00 | 0,00 | 1 080,00 |
| | 4/0260001/05814 | 1 Stk Hochleistungslüfter Leader B/ | 0,00 | 0,00 | 0,00 | 0,00 | 1 200,00 | 120,00 | 0,00 | 1 080,00 |
| | 4/0270001/06754 | 1 Stk Stromerzeuger Endress ESE | 0,00 | 0,00 | 0,00 | 0,00 | 3 200,00 | 164,10 | 0,00 | 3 035,90 |
| | 4/0270001/06756 | 1 Stk. Stromerzeuger Endress 1630 | 0,00 | 0,00 | 0,00 | 0,00 | 3 200,00 | 160,00 | 0,00 | 3 040,00 |
| | 4/0360002/04387 | Schutzbekleidung 2018 FF-Spittal } | 46 455,00 | 20 904,75 | 25 550,25 | 0,00 | 0,00 | 4 645,50 | 0,00 | 20 904,75 |
| | 4/0360002/04388 | Schutzbekleidung 2018 FF-St. Pete | 22 005,00 | 9 902,25 | 12 102,75 | 0,00 | 0,00 | 2 200,50 | 0,00 | 9 902,25 |
| | 4/0360002/04389 | Schutzbekleidung 2018 FF-OM 82C | 29 340,00 | 13 203,00 | 16 137,00 | 0,00 | 0,00 | 2 934,00 | 0,00 | 13 203,00 |
| | 4/0370001/04193 | 6 Stk. Pressluftatmer FF Spittal 808 | 4 500,00 | 1 125,00 | 3 375,00 | 0,00 | 0,00 | 450,00 | 0,00 | 2 925,00 |
| | 4/0370001/04196 | 6 Stk Pressluftatmer FF Spittal 808C | 4 800,00 | 720,00 | 4 080,00 | 0,00 | 0,00 | 220,54 | 0,00 | 3 859,46 |
| | 4/0370001/04197 | 3 Stk Pressluftatmer FF Spittal 828C | 2 400,00 | 360,00 | 2 040,00 | 0,00 | 0,00 | 110,27 | 0,00 | 1 929,73 |
| | 4/0370001/04200 | 3 Stk. Pressluftatmer FF OM 8280 | 2 400,00 | 60,00 | 2 340,00 | 0,00 | 0,00 | 120,00 | 0,00 | 2 220,00 |
| | 4/0370001/04205 | 4 Stk Pressluftatmer FF St. Peter 8 | 0,00 | 0,00 | 0,00 | 0,00 | 3 200,00 | 80,00 | 0,00 | 3 120,00 |
| | 4/0410001/06716 | 1 Stk. Dekontaminierungsdusche D. | 0,00 | 0,00 | 0,00 | 0,00 | 1 474,79 | 147,48 | 0,00 | 1 327,31 |
| | 210000 | Verwaltung der Pflichtschulen | 244,10 | 30,51 | 213,59 | 0,00 | 0,00 | 61,03 | 0,00 | 152,56 |
| | 4/0180003/06856 | 1 Stk. PC Dell Optiplex 3000 MFF ir | 244,10 | 30,51 | 213,59 | 0,00 | 0,00 | 61,03 | 0,00 | 152,56 |

| Code | Ansatz Konto | Bezeichnung | Investitionskostenzuschuss in voller Höhe 31.12.2022 | kumulierte Auflösung 31.12.2022 | Buchwert des Zuschusses 31.12.2022 | Zugänge/ + Umbuchungen - 31.12.2023 | Abgänge/ - 31.12.2023 | jährliche Auflösung 31.12.2023 | Wertaufholung+/ Wertminderung- 31.12.2023 | Buchwert des Zuschusses 31.12.2023 |
|-----------------|-----------------|---------------------------------------|--|---------------------------------------|--|---|-----------------------------|--------------------------------------|---|--|
| 211010 | | GTS Volksschule West | 142 323,76 | 64 416,79 | 77 906,97 | 0,00 | 0,00 | 15 023,33 | 0,00 | 62 883,64 |
| 4/0100005/04709 | | so Vermögensgegenstand ND 10-IV | 25 768,42 | 13 642,11 | 12 126,31 | 0,00 | 0,00 | 3 031,58 | 0,00 | 9 094,73 |
| 4/0100005/06369 | | Einbauchküche DAN inkl. Geräte-S | 9 303,60 | 3 256,26 | 6 047,34 | 0,00 | 0,00 | 930,36 | 0,00 | 5 116,98 |
| 4/0100005/06370 | | Anrichtenverbau (GTS) | 1 868,40 | 653,94 | 1 214,46 | 0,00 | 0,00 | 186,84 | 0,00 | 1 027,62 |
| 4/0100005/06373 | | Einrichtung (GTS) | 66 204,32 | 23 171,51 | 43 032,81 | 0,00 | 0,00 | 6 620,43 | 0,00 | 36 412,38 |
| 4/0110002/06372 | | Fensterdekoration (GTS) | 2 844,72 | 995,65 | 1 849,07 | 0,00 | 0,00 | 284,47 | 0,00 | 1 564,60 |
| 4/0110002/06374 | | Fensterdekoration (GTS) | 570,00 | 199,50 | 370,50 | 0,00 | 0,00 | 57,00 | 0,00 | 313,50 |
| 4/0180003/04710 | | so Vermögensgegenstand ND 4-No | 402,00 | 402,00 | 0,00 | 0,00 | 0,00 | 0,00 | 0,00 | 0,00 |
| 4/0180003/06371 | | 4 Stk. Lenovo Notebook (GTS) | 2 395,20 | 2 095,80 | 299,40 | 0,00 | 0,00 | 299,40 | 0,00 | 0,00 |
| 4/0180003/06375 | | 7 Stk. Apple ipad mit Zubehör | 3 962,41 | 3 467,11 | 495,30 | 0,00 | 0,00 | 495,30 | 0,00 | 0,00 |
| 4/0340002/04708 | | so Vermögensgegenstand ND 10-G | 3 478,20 | 1 841,40 | 1 636,80 | 0,00 | 0,00 | 409,20 | 0,00 | 1 227,60 |
| 4/0410001/04707 | | so Vermögensgegenstand ND 10-U | 23 024,34 | 12 189,36 | 10 834,98 | 0,00 | 0,00 | 2 708,75 | 0,00 | 8 126,23 |
| 4/0410001/04711 | | so Vermögensgegenstand ND 5-res | 2 502,15 | 2 502,15 | 0,00 | 0,00 | 0,00 | 0,00 | 0,00 | 0,00 |
| 211100 | | Volksschule Ost | 129 743,01 | 42 030,12 | 87 712,89 | 0,00 | 48 097,52 | 16 078,56 | 0,00 | 119 731,85 |
| 4/0070002/06721 | | 1 Stk Gerätehaus VS Ost | 0,00 | 0,00 | 0,00 | 0,00 | 1 203,01 | 60,15 | 0,00 | 1 142,86 |
| 4/0100005/06446 | | Einbauchküche DAN inkl. Geräte-S | 13 912,80 | 4 869,48 | 9 043,32 | 0,00 | 0,00 | 1 391,28 | 0,00 | 7 652,04 |
| 4/0100005/06448 | | Sitzgruppe (Tisch,Eckbank,3 Stühle | 2 572,56 | 900,40 | 1 672,16 | 0,00 | 0,00 | 257,26 | 0,00 | 1 414,90 |
| 4/0100005/06449 | | Einrichtung (GTS) | 87 795,77 | 30 728,53 | 57 067,24 | 0,00 | 0,00 | 8 779,58 | 0,00 | 48 287,66 |
| 4/0100005/06832 | | 1 Stk. Therapieliege PINO Bobath li | 2 758,04 | 137,90 | 2 620,14 | 0,00 | 0,00 | 275,80 | 0,00 | 2 344,34 |
| 4/0100005/06835 | | VFM Bgm: div. Drehstühle, Tische, | 0,00 | 0,00 | 0,00 | 0,00 | 4 727,82 | 472,78 | 0,00 | 4 255,04 |
| 4/0100005/06836 | | div. Mobiliar, Stühle, Regale etc. Au | 0,00 | 0,00 | 0,00 | 0,00 | 16 856,60 | 842,83 | 0,00 | 16 013,77 |
| 4/0110002/06811 | | 1 Stk Ballschrank grau mit Lochblec | 0,00 | 0,00 | 0,00 | 0,00 | 1 554,67 | 155,47 | 0,00 | 1 399,20 |
| 4/0110002/06815 | | 17 Stk. Metallregale VFM Bgm | 0,00 | 0,00 | 0,00 | 0,00 | 1 138,83 | 56,94 | 0,00 | 1 081,89 |
| 4/0110002/06817 | | Infrastrukturmaßnahmen divers GT | 0,00 | 0,00 | 0,00 | 0,00 | 1 930,84 | 96,54 | 0,00 | 1 834,30 |
| 4/0180003/06447 | | 4 Stk. Lenovo Notebooks (GTS) | 2 395,20 | 2 095,80 | 299,40 | 0,00 | 0,00 | 299,40 | 0,00 | 0,00 |
| 4/0180003/06451 | | 4 Stk. Apple ipad mit Zubehör | 1 652,78 | 1 446,18 | 206,60 | 0,00 | 0,00 | 206,60 | 0,00 | 0,00 |
| 4/0290003/06727 | | Ausstattung Therapieraum (Sachge | 13 995,25 | 699,76 | 13 295,49 | 0,00 | 483,00 | 1 424,95 | 0,00 | 12 353,54 |
| 4/0290003/06733 | | Erlebniskletterwand Inklusion VS O: | 3 246,71 | 162,34 | 3 084,37 | 0,00 | 0,00 | 324,67 | 0,00 | 2 759,70 |
| 4/0290003/06739 | | 1 x Spielplatzausstattung gesamt (N | 0,00 | 0,00 | 0,00 | 0,00 | 16 222,75 | 811,14 | 0,00 | 15 411,61 |
| 4/0340001/06445 | | Geschirr/Besteck Erstausrüstung (C | 1 413,90 | 989,73 | 424,17 | 0,00 | 0,00 | 424,17 | 0,00 | 0,00 |
| 4/0340002/06709 | | 1 Stk. Miele Gewerbegeschirrspüler | 0,00 | 0,00 | 0,00 | 0,00 | 3 980,00 | 199,00 | 0,00 | 3 781,00 |
| 211200 | | Volksschule Molzbichl | 69 449,42 | 49 434,25 | 20 015,17 | 0,00 | 0,00 | 5 003,80 | 0,00 | 15 011,37 |
| 2/0110002/02844 | | Einrichtung Errichtung Turnsaal - Ei | 14 221,26 | 14 221,26 | 0,00 | 0,00 | 0,00 | 0,00 | 0,00 | 0,00 |
| 4/0110002/04671 | | so Vermögensgegenstand ND 10-E | 12 769,20 | 6 760,17 | 6 009,03 | 0,00 | 0,00 | 1 502,26 | 0,00 | 4 506,77 |
| 4/0110002/04672 | | so Vermögensgegenstand ND 10-IV | 9 315,00 | 4 931,46 | 4 383,54 | 0,00 | 0,00 | 1 095,89 | 0,00 | 3 287,65 |
| 4/0180003/04673 | | so Vermögensgegenstand ND 4-2 N | 920,40 | 920,40 | 0,00 | 0,00 | 0,00 | 0,00 | 0,00 | 0,00 |
| 4/0410001/04670 | | so Vermögensgegenstand ND 10-U | 20 448,02 | 10 825,42 | 9 622,60 | 0,00 | 0,00 | 2 405,65 | 0,00 | 7 216,95 |

| Code | Ansatz Konto | Bezeichnung | Investitionskostenzuschuss in voller Höhe 31.12.2022 | kumulierte Auflösung 31.12.2022 | Buchwert des Zuschusses 31.12.2022 | Zugänge/ + Umbuchungen - 31.12.2023 | Abgänge/ - 31.12.2023 | jährliche Auflösung 31.12.2023 | Wertaufholung+/ Wertminderung- 31.12.2023 | Buchwert des Zuschusses 31.12.2023 |
|------|-----------------|--------------------------------------|--|---------------------------------------|--|---|-----------------------------|--------------------------------------|---|--|
| | 4/0410001/04675 | so Vermögensgegenstand ND 5-Kic | 790,00 | 790,00 | 0,00 | 0,00 | 0,00 | 0,00 | 0,00 | 0,00 |
| | 4/0410001/04676 | so Vermögensgegenstand ND 5-Ex | 600,00 | 600,00 | 0,00 | 0,00 | 0,00 | 0,00 | 0,00 | 0,00 |
| | 4/0410001/04677 | so Vermögensgegenstand ND 5-Er: | 8 618,49 | 8 618,49 | 0,00 | 0,00 | 0,00 | 0,00 | 0,00 | 0,00 |
| | 4/0410001/04736 | so Vermögensgegenstand ND 5-Th | 1 767,05 | 1 767,05 | 0,00 | 0,00 | 0,00 | 0,00 | 0,00 | 0,00 |
| | 240000 | Kindergarten West | 1 058,40 | 105,84 | 952,56 | 0,00 | 0,00 | 105,84 | 0,00 | 846,72 |
| | 4/0290003/06725 | Podest für Hangrutsche | 1 058,40 | 105,84 | 952,56 | 0,00 | 0,00 | 105,84 | 0,00 | 846,72 |
| | 240100 | Kindergarten Ost | 25 732,31 | 8 841,54 | 16 890,77 | 0,00 | 0,00 | 2 683,08 | 0,00 | 14 207,69 |
| | 4/0180003/06859 | 1 Stk. PC Dell Optiplex 3000 MFF ir | 732,31 | 91,54 | 640,77 | 0,00 | 0,00 | 183,08 | 0,00 | 457,69 |
| | 5/0100005/04878 | Ausstattung 2019 | 11 720,00 | 4 102,00 | 7 618,00 | 0,00 | 0,00 | 1 172,00 | 0,00 | 6 446,00 |
| | 5/0100005/04879 | Ausstattung 2019 | 12 801,03 | 4 480,35 | 8 320,68 | 0,00 | 0,00 | 1 280,10 | 0,00 | 7 040,58 |
| | 5/0100005/04880 | Erzieherinnen-Drehstuhl | 478,97 | 167,65 | 311,32 | 0,00 | 0,00 | 47,90 | 0,00 | 263,42 |
| | 259000 | Jugendservicestelle | 0,00 | 0,00 | 0,00 | 0,00 | 535,48 | 53,55 | 0,00 | 481,93 |
| | 4/0290003/06735 | Tischtennistisch Cornileau X-Track | 0,00 | 0,00 | 0,00 | 0,00 | 535,48 | 53,55 | 0,00 | 481,93 |
| | 263000 | Sporthalle Spittal/Drau | 2 500,00 | 2 031,25 | 468,75 | 0,00 | 0,00 | 312,50 | 0,00 | 156,25 |
| | 5/0180004/06483 | Zeitanzeige | 2 500,00 | 2 031,25 | 468,75 | 0,00 | 0,00 | 312,50 | 0,00 | 156,25 |
| | 273000 | Stadtbücherei Spittal/Drau | 103 743,00 | 80 267,36 | 23 475,64 | 0,00 | 0,00 | 10 534,71 | 0,00 | 12 940,93 |
| | 4/0180001/05824 | Server HPE DL380 | 3 743,00 | 267,36 | 3 475,64 | 0,00 | 0,00 | 534,71 | 0,00 | 2 940,93 |
| | 5/0110002/06222 | Ausstattung Stadtbücherei | 100 000,00 | 80 000,00 | 20 000,00 | 0,00 | 0,00 | 10 000,00 | 0,00 | 10 000,00 |
| | 300000 | Kultur | 1 830,77 | 228,85 | 1 601,92 | 0,00 | 0,00 | 457,70 | 0,00 | 1 144,22 |
| | 4/0180003/06868 | 1 Stk. PC Dell Optiplex 3000 MFF ir | 732,31 | 91,54 | 640,77 | 0,00 | 0,00 | 183,08 | 0,00 | 457,69 |
| | 4/0180003/06869 | 1 Stk. PC Dell Optiplex 3000 MFF ir | 732,31 | 91,54 | 640,77 | 0,00 | 0,00 | 183,08 | 0,00 | 457,69 |
| | 4/0180003/06871 | 1 Stk. PC Dell Optiplex 3000 MFF ir | 366,15 | 45,77 | 320,38 | 0,00 | 0,00 | 91,54 | 0,00 | 228,84 |
| | 320000 | Musikschule Spittal/Drau | 4 558,50 | 1 876,99 | 2 681,51 | 0,00 | 0,00 | 227,92 | 0,00 | 2 453,59 |
| | 4/0290007/06350 | Anteil Engl. Horn Howartz s40C | 3 000,00 | 825,00 | 2 175,00 | 0,00 | 0,00 | 150,00 | 0,00 | 2 025,00 |
| | 4/0290007/06355 | Boxen/Mischpult Bose Power Stand | 1 558,50 | 1 051,99 | 506,51 | 0,00 | 0,00 | 77,92 | 0,00 | 428,59 |
| | 789000 | Wirtschaftsförderung | 8 125,00 | 2 797,04 | 5 327,96 | 0,00 | 0,00 | 1 118,81 | 0,00 | 4 209,15 |
| | 4/0330001/06470 | 2 Stk. Solarbänke mit Handyladesta | 3 063,13 | 1 531,57 | 1 531,56 | 0,00 | 0,00 | 612,62 | 0,00 | 918,94 |
| | 4/0350004/06718 | 2 Stk. Feinstaubfilteranlagen mit La | 5 061,87 | 1 265,47 | 3 796,40 | 0,00 | 0,00 | 506,19 | 0,00 | 3 290,21 |
| | 789100 | Stadtmarketing | 732,31 | 91,54 | 640,77 | 0,00 | 4 500,00 | 408,08 | 0,00 | 4 732,69 |
| | 4/0110002/06823 | Planen (2 Stk.) für Container Weihn | 0,00 | 0,00 | 0,00 | 0,00 | 4 500,00 | 225,00 | 0,00 | 4 275,00 |
| | 4/0180003/06870 | 1 Stk. PC Dell Optiplex 3000 MFF ir | 732,31 | 91,54 | 640,77 | 0,00 | 0,00 | 183,08 | 0,00 | 457,69 |
| | 820000 | Wirtschaftshof | 10 477,86 | 523,90 | 9 953,96 | 0,00 | 0,00 | 1 047,79 | 0,00 | 8 906,17 |
| | 5/0100005/06710 | 5 Stk. Sitzbänke VFM Bgm | 823,98 | 41,20 | 782,78 | 0,00 | 0,00 | 82,40 | 0,00 | 700,38 |
| | 5/0110002/06765 | 19 Stk. Garderobenschränke 3-teilig | 8 888,37 | 444,42 | 8 443,95 | 0,00 | 0,00 | 888,84 | 0,00 | 7 555,11 |
| | 5/0110002/06766 | 2 Stück Putzmittelschränke | 765,51 | 38,28 | 727,23 | 0,00 | 0,00 | 76,55 | 0,00 | 650,68 |

| Code | Ansatz Konto | Bezeichnung | Investitionskostenzuschuss in voller Höhe 31.12.2022 | kumulierte Auflösung 31.12.2022 | Buchwert des Zuschusses 31.12.2022 | Zugänge/ + Umbuchungen - 31.12.2023 | Abgänge/ - 31.12.2023 | jährliche Auflösung 31.12.2023 | Wertaufholung+/ Wertminderung- 31.12.2023 | Buchwert des Zuschusses 31.12.2023 |
|-----------------|--|--|--|---------------------------------------|--|---|-----------------------------|--------------------------------------|---|--|
| 840000 | | Grundbesitz und Immobilien | 2 940,83 | 2 406,86 | 533,97 | 0,00 | 0,00 | 152,57 | 0,00 | 381,40 |
| 2/0110002/02847 | | Einrichtung Errichtung Jugendherbe | 2 330,58 | 2 330,58 | 0,00 | 0,00 | 0,00 | 0,00 | 0,00 | 0,00 |
| 4/0180003/06858 | | 1 Stk. PC Dell Optiplex 3000 MFF ir | 244,10 | 30,51 | 213,59 | 0,00 | 0,00 | 61,03 | 0,00 | 152,56 |
| 4/0180003/06866 | | 1 Stk. PC Dell Optiplex 3000 MFF ir | 366,15 | 45,77 | 320,38 | 0,00 | 0,00 | 91,54 | 0,00 | 228,84 |
| 846100 | | Schloß Porcia | 14 107,62 | 8 695,76 | 5 411,86 | 0,00 | 503,30 | 1 378,14 | 0,00 | 4 537,02 |
| 4/0350004/06740 | | 5 Stk. LED Strahler Storefit VFM Bg | 0,00 | 0,00 | 0,00 | 0,00 | 503,30 | 25,17 | 0,00 | 478,13 |
| 5/0100005/05494 | | Möbel Schloß Porcia/Tourismusbürr | 13 529,62 | 8 117,76 | 5 411,86 | 0,00 | 0,00 | 1 352,97 | 0,00 | 4 058,89 |
| 5/0330001/05498 | | Beamer Acer P5271 | 578,00 | 578,00 | 0,00 | 0,00 | 0,00 | 0,00 | 0,00 | 0,00 |
| 850000 | | Wasserversorgung | 610,25 | 76,28 | 533,97 | 0,00 | 0,00 | 152,57 | 0,00 | 381,40 |
| 5/0180003/06486 | | 1 Stk. PC Dell Optiplex 3000 MFF ir | 366,15 | 45,77 | 320,38 | 0,00 | 0,00 | 91,54 | 0,00 | 228,84 |
| 5/0180003/06488 | | 1 Stk. PC Dell Optiplex 3000 MFF ir | 244,10 | 30,51 | 213,59 | 0,00 | 0,00 | 61,03 | 0,00 | 152,56 |
| 851000 | | Abwasserbeseitigung | 610,25 | 76,28 | 533,97 | 0,00 | 0,00 | 152,57 | 0,00 | 381,40 |
| 5/0180003/06487 | | 1 Stk. PC Dell Optiplex 3000 MFF ir | 366,15 | 45,77 | 320,38 | 0,00 | 0,00 | 91,54 | 0,00 | 228,84 |
| 5/0180003/06489 | | 1 Stk. PC Dell Optiplex 3000 MFF ir | 244,10 | 30,51 | 213,59 | 0,00 | 0,00 | 61,03 | 0,00 | 152,56 |
| 852000 | | Müllbeseitigung | 244,12 | 30,52 | 213,60 | 0,00 | 0,00 | 61,03 | 0,00 | 152,57 |
| 5/0180003/06490 | | 1 Stk. PC Dell Optiplex 3000 MFF ir | 244,12 | 30,52 | 213,60 | 0,00 | 0,00 | 61,03 | 0,00 | 152,57 |
| 853000 | | Gemeindeeigener Hausbesitz | 1 342,56 | 167,82 | 1 174,74 | 0,00 | 0,00 | 335,65 | 0,00 | 839,09 |
| 5/0180003/06485 | | 1 Stk. PC Dell Optiplex 3000 MFF ir | 244,10 | 30,51 | 213,59 | 0,00 | 0,00 | 61,03 | 0,00 | 152,56 |
| 5/0180003/06491 | | 1 Stk. PC Dell Optiplex 3000 MFF ir | 366,15 | 45,77 | 320,38 | 0,00 | 0,00 | 91,54 | 0,00 | 228,84 |
| 5/0180003/06492 | | 1 Stk. PC Dell Optiplex 3000 MFF ir | 732,31 | 91,54 | 640,77 | 0,00 | 0,00 | 183,08 | 0,00 | 457,69 |
| 900000 | | Finanzverwaltung | 21 315,85 | 9 592,13 | 11 723,72 | 0,00 | 0,00 | 2 131,59 | 0,00 | 9 592,13 |
| 4/0110002/06809 | | Glasverbau Finanzkasse | 21 315,85 | 9 592,13 | 11 723,72 | 0,00 | 0,00 | 2 131,59 | 0,00 | 9 592,13 |
| | | Kulturgüter | | | | | | | | |
| 1027 | Kulturgüter | | 0,00 | 0,00 | 0,00 | 0,00 | 0,00 | 0,00 | 0,00 | 0,00 |
| | | Geleistete Anzahlungen für Anlagen und Anlagen in Bau | | | | | | | | |
| 1028 | Geleistete Anzahlungen für Anlagen und Anlagen in Bau | | 638 280,75 | 0,00 | 638 280,75 | -38 052,36 | -232 593,35 | 0,00 | 0,00 | 443 739,76 |
| 363000 | Altstadterhaltung und Ortsbildpflege | | 0,00 | 0,00 | 0,00 | -38 052,36 | 0,00 | 0,00 | 0,00 | 38 052,36 |
| 4/0080001/00001 | Makeover einer Dame 2023 2024 A | | 0,00 | 0,00 | 0,00 | -38 052,36 | 0,00 | 0,00 | 0,00 | 38 052,36 |
| 612000 | Gemeindestraßen | | 430 780,75 | 0,00 | 430 780,75 | 0,00 | -60 670,99 | 0,00 | 0,00 | 370 109,76 |
| 2/0080001/00016 | Straßenbaumaßnahmen 2021 2022 | | 48 958,29 | 0,00 | 48 958,29 | 0,00 | 0,00 | 0,00 | 0,00 | 48 958,29 |
| 2/0080001/00002 | Straßenbaumaßnahmen 2018-2020 | | 381 822,46 | 0,00 | 381 822,46 | 0,00 | -81 634,99 | 0,00 | 0,00 | 300 187,47 |
| 2/0080001/06749 | Straßensanierungen 2022 (in 2023) | | 0,00 | 0,00 | 0,00 | 0,00 | 20 964,00 | 0,00 | 0,00 | 20 964,00 |
| 680000 | Breitband | | 207 500,00 | 0,00 | 207 500,00 | 0,00 | -171 922,36 | 0,00 | 0,00 | 35 577,64 |
| 2/0080001/06740 | Projekt Breitband AiB 2021 2022 20 | | 200 000,00 | 0,00 | 200 000,00 | 0,00 | -164 422,36 | 0,00 | 0,00 | 35 577,64 |

| Code | Ansatz Konto | Bezeichnung | Investitionskostenzuschuss in voller Höhe 31.12.2022 | kumulierte Auflösung 31.12.2022 | Buchwert des Zuschusses 31.12.2022 | Zugänge/ + Umbuchungen - 31.12.2023 | Abgänge/ - 31.12.2023 | jährliche Auflösung 31.12.2023 | Wertaufholung+/ Wertminderung- 31.12.2023 | Buchwert des Zuschusses 31.12.2023 |
|------|-----------------------|------------------------------------|--|---------------------------------------|--|---|-----------------------------|--------------------------------------|---|--|
| | 2/0080001/00007 | Projekt Breitband AiB 2019 | 7 500,00 | 0,00 | 7 500,00 | 0,00 | -7 500,00 | 0,00 | 0,00 | 0,00 |
| | Ohne Zuordnung | | 16 204 233,43 | 4 726 587,57 | 11 477 645,86 | 0,00 | 934 084,35 | 409 309,97 | 0,00 | 12 002 420,24 |
| | 2/0040001/06579 | BZ Gestaltung von Plätzen Import | 145 345,67 | 127 728,01 | 17 617,66 | 0,00 | 0,00 | 4 404,42 | 0,00 | 13 213,24 |
| | 2/0040001/06580 | BZ Wirtschaftsbrücke Anbindung W | 72 672,83 | 55 055,19 | 17 617,64 | 0,00 | 0,00 | 2 202,21 | 0,00 | 15 415,43 |
| | 2/0040001/06581 | BZ Straßensanierungen 1999 | 181 682,09 | 132 132,44 | 49 549,65 | 0,00 | 0,00 | 5 505,52 | 0,00 | 44 044,13 |
| | 2/0040001/06582 | BZ Straßensanierungen 2000 | 43 603,70 | 29 729,79 | 13 873,91 | 0,00 | 0,00 | 1 321,32 | 0,00 | 12 552,59 |
| | 2/0040001/06583 | BZ Straßensanierungen 2000 | 101 741,97 | 69 369,52 | 32 372,45 | 0,00 | 0,00 | 3 083,09 | 0,00 | 29 289,36 |
| | 2/0040001/06584 | BZ Straßensanierungen 2000 | 36 336,42 | 24 774,82 | 11 561,60 | 0,00 | 0,00 | 1 101,10 | 0,00 | 10 460,50 |
| | 2/0040001/06585 | BZ Straßensanierungen 2005 | 100 000,00 | 54 545,44 | 45 454,56 | 0,00 | 0,00 | 3 030,30 | 0,00 | 42 424,26 |
| | 2/0040001/06586 | BZ Straßensanierungen 2006 | 100 000,00 | 51 515,14 | 48 484,86 | 0,00 | 0,00 | 3 030,30 | 0,00 | 45 454,56 |
| | 2/0040001/06587 | BZ Straßensanierungen 2007 | 220 000,00 | 106 666,68 | 113 333,32 | 0,00 | 0,00 | 6 666,67 | 0,00 | 106 666,65 |
| | 2/0040001/06588 | BZ Eisenbahn-u. Bundesstr.unterf.Λ | 25 000,00 | 11 742,44 | 13 257,56 | 0,00 | 0,00 | 757,57 | 0,00 | 12 499,99 |
| | 2/0040001/06589 | BZ Eisenbahn-u. Bundesstr.unterf.Λ | 25 000,00 | 11 363,65 | 13 636,35 | 0,00 | 0,00 | 757,58 | 0,00 | 12 878,77 |
| | 2/0040001/06590 | BZ Infrastrukturmaßnahmen 2008 | 50 000,00 | 22 727,27 | 27 272,73 | 0,00 | 0,00 | 1 515,15 | 0,00 | 25 757,58 |
| | 2/0040001/06591 | BZ Ausbau Gemeindestraßen 2010 | 150 000,00 | 56 818,17 | 93 181,83 | 0,00 | 0,00 | 4 545,46 | 0,00 | 88 636,37 |
| | 2/0040001/06592 | BZ Ausbau Gemeindestraßen 2010 | 33 000,00 | 12 500,00 | 20 500,00 | 0,00 | 0,00 | 1 000,00 | 0,00 | 19 500,00 |
| | 2/0040001/06593 | BZ Ausbau Gemeindestraßen 2010 | 33 000,00 | 12 500,00 | 20 500,00 | 0,00 | 0,00 | 1 000,00 | 0,00 | 19 500,00 |
| | 2/0040001/06594 | BZ Ausbau Gemeindestraßen 2011 | 230 000,00 | 83 636,38 | 146 363,62 | 0,00 | 0,00 | 6 969,70 | 0,00 | 139 393,92 |
| | 2/0040001/06595 | BZ Landesbeitrag Kleinsassweg (a. | 21 376,00 | 7 449,22 | 13 926,78 | 0,00 | 0,00 | 647,76 | 0,00 | 13 279,02 |
| | 2/0040001/06596 | BZ KBO Straßensanierung 2013 (a. | 125 000,00 | 35 984,85 | 89 015,15 | 0,00 | 0,00 | 3 787,88 | 0,00 | 85 227,27 |
| | 2/0040001/06597 | BZ Straßensanierungen 2013 | 275 000,00 | 83 333,32 | 191 666,68 | 0,00 | 0,00 | 8 333,33 | 0,00 | 183 333,35 |
| | 2/0040001/06598 | BZ KBO Straßensanierung 2013 (a. | 125 000,00 | 34 090,91 | 90 909,09 | 0,00 | 0,00 | 3 787,88 | 0,00 | 87 121,21 |
| | 2/0040001/06599 | BZ KBO Straßenbau 2015/2016 (a.l | 125 000,00 | 28 409,10 | 96 590,90 | 0,00 | 0,00 | 3 787,88 | 0,00 | 92 803,02 |
| | 2/0040001/06600 | BZ Straßenbau 2015-2016 | 85 000,00 | 19 318,19 | 65 681,81 | 0,00 | 0,00 | 2 575,76 | 0,00 | 63 106,05 |
| | 2/0040001/06601 | BZ Straßensanierungen 2015 | 50 000,00 | 11 363,63 | 38 636,37 | 0,00 | 0,00 | 1 515,15 | 0,00 | 37 121,22 |
| | 2/0040001/06602 | BZ Straßenbau 2015-2016 | 115 000,00 | 26 136,37 | 88 863,63 | 0,00 | 0,00 | 3 484,85 | 0,00 | 85 378,78 |
| | 2/0040001/06603 | BZ KBO Straßenbau 2015/2016 (a.l | 250 000,00 | 56 818,19 | 193 181,81 | 0,00 | 0,00 | 7 575,76 | 0,00 | 185 606,05 |
| | 2/0040001/06604 | BZ Straßenbau 2017 | 185 000,00 | 33 636,36 | 151 363,64 | 0,00 | 0,00 | 5 606,06 | 0,00 | 145 757,58 |
| | 2/0040001/06605 | BZ Straßensanierung BA10-Abschn | 170 000,00 | 33 484,85 | 136 515,15 | 0,00 | 0,00 | 5 151,52 | 0,00 | 131 363,63 |
| | 2/0040001/06606 | BZ Straßenbau 2017 | 10 000,00 | 1 666,67 | 8 333,33 | 0,00 | 0,00 | 303,03 | 0,00 | 8 030,30 |
| | 2/0040001/06607 | BZ Straßenbau 2017 | 100 000,00 | 13 636,35 | 86 363,65 | 0,00 | 0,00 | 3 030,30 | 0,00 | 83 333,35 |
| | 2/0040001/06719 | BZ Ausbau von Radwegen | 36 336,42 | 27 527,58 | 8 808,84 | 0,00 | 0,00 | 1 101,11 | 0,00 | 7 707,73 |
| | 2/0040001/06720 | BZ Ausbau Radfahrwege | 366 336,42 | 266 426,48 | 99 909,94 | 0,00 | 0,00 | 11 101,10 | 0,00 | 88 808,84 |
| | 2/0040001/06721 | BZ Ausbau von Radwegen | 36 336,42 | 26 426,48 | 9 909,94 | 0,00 | 0,00 | 1 101,10 | 0,00 | 8 808,84 |
| | 2/0040001/06722 | Drauradweg R1 | 36 336,42 | 24 774,82 | 11 561,60 | 0,00 | 0,00 | 1 101,10 | 0,00 | 10 460,50 |
| | 2/0040001/06723 | BZ Ausbau von Radwegen | 36 336,42 | 24 774,82 | 11 561,60 | 0,00 | 0,00 | 1 101,10 | 0,00 | 10 460,50 |
| | 2/0040001/06724 | BZ Ausbau von Radwegen | 36 336,42 | 24 224,27 | 12 112,15 | 0,00 | 0,00 | 1 101,10 | 0,00 | 11 011,05 |

| Code | Ansatz Konto | Bezeichnung | Investitionskostenzuschuss in voller Höhe 31.12.2022 | kumulierte Auflösung 31.12.2022 | Buchwert des Zuschusses 31.12.2022 | Zugänge/ + Umbuchungen - 31.12.2023 | Abgänge/ - 31.12.2023 | jährliche Auflösung 31.12.2023 | Wertaufholung+/ Wertminderung- 31.12.2023 | Buchwert des Zuschusses 31.12.2023 |
|-----------------|-----------------|---|--|---------------------------------------|--|---|-----------------------------|--------------------------------------|---|--|
| 2/0040001/06725 | | BZ Ausbau von Radwegen | 36 000,00 | 22 909,09 | 13 090,91 | 0,00 | 0,00 | 1 090,91 | 0,00 | 12 000,00 |
| 2/0040001/06726 | | BZ Ausbau von Radwegen | 36 000,00 | 21 272,73 | 14 727,27 | 0,00 | 0,00 | 1 090,91 | 0,00 | 13 636,36 |
| 2/0040001/06727 | | BZ Ausbau von Radwegen | 70 000,00 | 40 303,02 | 29 696,98 | 0,00 | 0,00 | 2 121,21 | 0,00 | 27 575,77 |
| 2/0040001/06728 | | BZ Straßenbaumaßnahmen 2018-2 | 50 000,00 | 5 303,03 | 44 696,97 | 0,00 | 0,00 | 1 515,15 | 0,00 | 43 181,82 |
| 2/0040001/06729 | | BZ KTP Straßenbaumaßnahmen 2018-2 | 100 000,00 | 10 606,05 | 89 393,95 | 0,00 | 0,00 | 3 030,30 | 0,00 | 86 363,65 |
| 2/0040001/06730 | | BZ Straßenbaumaßnahmen 2018-2 | 312 000,00 | 33 090,92 | 278 909,08 | 0,00 | 0,00 | 9 454,55 | 0,00 | 269 454,53 |
| 2/0040001/06731 | | BZ Straßenbaumaßnahmen 2018-2 | 150 000,00 | 15 909,08 | 134 090,92 | 0,00 | 0,00 | 4 545,45 | 0,00 | 129 545,47 |
| 2/0040001/06732 | | BZ Straßenbaumaßnahmen 2018-2 | 330 000,00 | 35 000,00 | 295 000,00 | 0,00 | 0,00 | 10 000,00 | 0,00 | 285 000,00 |
| 2/0040001/06733 | | BZ Kleinsassweg 2009 | 133 062,00 | 54 434,45 | 78 627,55 | 0,00 | 0,00 | 4 032,18 | 0,00 | 74 595,37 |
| 2/0040001/06734 | | BZ Kleinsassweg 2010 | 29 661,00 | 11 684,64 | 17 976,36 | 0,00 | 0,00 | 898,82 | 0,00 | 17 077,54 |
| 2/0040001/06735 | | KT Kleinsassweg 2010 | 169 655,00 | 66 833,79 | 102 821,21 | 0,00 | 0,00 | 5 141,06 | 0,00 | 97 680,15 |
| 2/0040001/06736 | | KT Kleinsassweg 2011 | 94 183,00 | 31 394,33 | 62 788,67 | 0,00 | 0,00 | 2 854,03 | 0,00 | 59 934,64 |
| 2/0040001/06737 | | BZ Kleinsassweg 2012 | 7 661,00 | 2 437,58 | 5 223,42 | 0,00 | 0,00 | 232,15 | 0,00 | 4 991,27 |
| 2/0040001/06738 | | BZ Kleinsassweg 2016 | 6 834,00 | 1 346,09 | 5 487,91 | 0,00 | 0,00 | 207,09 | 0,00 | 5 280,82 |
| 2/0040001/06752 | | KT BZ a.R. Innenstadtprojekt 2019 | 100 000,00 | 10 606,05 | 89 393,95 | 0,00 | 0,00 | 3 030,30 | 0,00 | 86 363,65 |
| 2/0040001/06753 | | KT Innenstadtprojekt 2019 | 36 661,00 | 3 888,29 | 32 772,71 | 0,00 | 0,00 | 1 110,94 | 0,00 | 31 661,77 |
| 2/0040001/06876 | | KT Land Siedlerweg 639m² neue NI | 11 361,42 | 172,14 | 11 189,28 | 0,00 | 0,00 | 344,29 | 0,00 | 10 844,99 |
| 2/0040013/00004 | | KT Bund KIG Sanierung Goldeckstraße | 674 352,08 | 10 217,46 | 664 134,62 | 0,00 | 0,00 | 20 434,91 | 0,00 | 643 699,71 |
| 2/0040013/00005 | | KT Land Sanierung Goldeckstadion | 337 176,04 | 5 108,73 | 332 067,31 | 0,00 | 0,00 | 10 217,46 | 0,00 | 321 849,85 |
| 2/0060001/06768 | | VS Molzbichl Errichtung Turnsaal - Errichtung | 333 764,41 | 143 518,70 | 190 245,71 | 0,00 | 0,00 | 6 675,29 | 0,00 | 183 570,42 |
| 2/0070004/06657 | | Sporthalle, Gartenstraße 17 - KBO | 250 000,00 | 46 875,00 | 203 125,00 | 0,00 | 0,00 | 6 250,00 | 0,00 | 196 875,00 |
| 2/0080001/06744 | | KT Bund KIG 2020 Straßenbau 2020 | 14 233,54 | 0,00 | 14 233,54 | 0,00 | -7 824,54 | 0,00 | 0,00 | 6 409,00 |
| 2/0080001/06755 | | KT KIG 2023 Breitband AiB BA 19.1 | 0,00 | 0,00 | 0,00 | 0,00 | 185 000,00 | 0,00 | 0,00 | 185 000,00 |
| 2/0080001/06756 | | KT KIG 2023 Straßenbeleuchtung A | 0,00 | 0,00 | 0,00 | 0,00 | 180 000,00 | 0,00 | 0,00 | 180 000,00 |
| 2/0080001/06757 | | KT KIG 2023 Adaptierung Drautalpe | 0,00 | 0,00 | 0,00 | 0,00 | 150 000,00 | 0,00 | 0,00 | 150 000,00 |
| 2/0080001/06758 | | KT KIG 2023 Umrüstung Ölheizung | 0,00 | 0,00 | 0,00 | 0,00 | 7 463,23 | 0,00 | 0,00 | 7 463,23 |
| 2/0110002/06656 | | Einrichtung Errichtung Turnsaal - Errichtung | 29 022,99 | 29 022,99 | 0,00 | 0,00 | 0,00 | 0,00 | 0,00 | 0,00 |
| 2/0350004/06785 | | KT Bund KIG Sanierung Goldeckstraße | 50 647,92 | 2 532,40 | 48 115,52 | 0,00 | 0,00 | 5 064,79 | 0,00 | 43 050,73 |
| 2/0350004/06786 | | KT Land Sanierung Goldeckstadion | 25 323,96 | 1 266,20 | 24 057,76 | 0,00 | 0,00 | 2 532,40 | 0,00 | 21 525,36 |
| 3/0060001/06659 | | Wohnhaus Rothenthurm 67 - BZ | 51 061,02 | 25 019,90 | 26 041,12 | 0,00 | 0,00 | 1 021,22 | 0,00 | 25 019,90 |
| 3/0060001/06690 | | KT Strandbad Millstättersee - Sorav | 50 000,00 | 13 500,00 | 36 500,00 | 0,00 | 0,00 | 1 000,00 | 0,00 | 35 500,00 |
| 3/0080001/06568 | | KT KIG 2023 Sanierung Strandbad | 0,00 | 0,00 | 0,00 | 0,00 | 110 000,00 | 0,00 | 0,00 | 110 000,00 |
| 3/0450001/06533 | | Interessentenbeiträge 2018 | 125 902,22 | 11 331,18 | 114 571,04 | 0,00 | 0,00 | 2 518,04 | 0,00 | 112 053,00 |
| 3/0450001/06534 | | Interessentenbeiträge 2017 | 144 934,67 | 15 942,80 | 128 991,87 | 0,00 | 0,00 | 2 898,69 | 0,00 | 126 093,18 |
| 3/0450001/06535 | | Interessentenbeiträge 2016 | 133 239,97 | 17 321,20 | 115 918,77 | 0,00 | 0,00 | 2 664,80 | 0,00 | 113 253,97 |
| 3/0450001/06536 | | Interessentenbeiträge 2015 | 49 464,11 | 7 419,61 | 42 044,50 | 0,00 | 0,00 | 989,28 | 0,00 | 41 055,22 |
| 3/0450001/06537 | | Interessentenbeiträge 2014 | 216 282,09 | 36 767,95 | 179 514,14 | 0,00 | 0,00 | 4 325,64 | 0,00 | 175 188,50 |
| 3/0450001/06538 | | Interessentenbeiträge 2013 | 190 943,97 | 36 279,36 | 154 664,61 | 0,00 | 0,00 | 3 818,88 | 0,00 | 150 845,73 |

| Code | Ansatz Konto | Bezeichnung | Investitionskostenzuschuss in voller Höhe 31.12.2022 | kumulierte Auflösung 31.12.2022 | Buchwert des Zuschusses 31.12.2022 | Zugänge/ + Umbuchungen - 31.12.2023 | Abgänge/ - 31.12.2023 | jährliche Auflösung 31.12.2023 | Wertaufholung+/ Wertminderung- 31.12.2023 | Buchwert des Zuschusses 31.12.2023 |
|-----------------|-----------------|-----------------------------------|--|---------------------------------------|--|---|-----------------------------|--------------------------------------|---|--|
| 3/0450001/06539 | | Interessentenbeiträge 2012 | 229 372,89 | 48 168,32 | 181 204,57 | 0,00 | 0,00 | 4 587,46 | 0,00 | 176 617,11 |
| 3/0450001/06540 | | Interessentenbeiträge 2011 | 318 969,78 | 73 363,07 | 245 606,71 | 0,00 | 0,00 | 6 379,40 | 0,00 | 239 227,31 |
| 3/0450001/06541 | | Interessentenbeiträge 2010 | 235 913,67 | 58 978,40 | 176 935,27 | 0,00 | 0,00 | 4 718,27 | 0,00 | 172 217,00 |
| 3/0450001/06542 | | Interessentenbeiträge 2009 | 165 580,04 | 44 706,61 | 120 873,43 | 0,00 | 0,00 | 3 311,60 | 0,00 | 117 561,83 |
| 3/0450001/06543 | | Interessentenbeiträge 2008 | 196 098,62 | 56 868,59 | 139 230,03 | 0,00 | 0,00 | 3 921,97 | 0,00 | 135 308,06 |
| 3/0450001/06544 | | Interessentenbeiträge 2007 | 241 014,41 | 74 714,47 | 166 299,94 | 0,00 | 0,00 | 4 820,29 | 0,00 | 161 479,65 |
| 3/0450001/06545 | | Interessentenbeiträge 2006 | 233 202,91 | 76 956,97 | 156 245,94 | 0,00 | 0,00 | 4 664,06 | 0,00 | 151 581,88 |
| 3/0450001/06546 | | Interessentenbeiträge 2005 | 887 226,65 | 310 529,32 | 576 697,33 | 0,00 | 0,00 | 17 744,53 | 0,00 | 558 952,80 |
| 3/0450001/06547 | | Interessentenbeiträge 2004 | 228 105,69 | 84 399,09 | 143 706,60 | 0,00 | 0,00 | 4 562,11 | 0,00 | 139 144,49 |
| 3/0450001/06548 | | Interessentenbeiträge 2003 | 251 619,26 | 98 131,52 | 153 487,74 | 0,00 | 0,00 | 5 032,38 | 0,00 | 148 455,36 |
| 3/0450001/06549 | | Interessentenbeiträge 2002 | 77 028,26 | 31 581,59 | 45 446,67 | 0,00 | 0,00 | 1 540,57 | 0,00 | 43 906,10 |
| 3/0450001/06550 | | Interessentenbeiträge 2001 | 100 565,83 | 43 243,32 | 57 322,51 | 0,00 | 0,00 | 2 011,32 | 0,00 | 55 311,19 |
| 3/0450001/06551 | | Interessentenbeiträge 2000 | 269 032,04 | 121 064,41 | 147 967,63 | 0,00 | 0,00 | 5 380,64 | 0,00 | 142 586,99 |
| 3/0450001/06552 | | Interessentenbeiträge 1999 | 212 766,14 | 100 000,07 | 112 766,07 | 0,00 | 0,00 | 4 255,32 | 0,00 | 108 510,75 |
| 3/0450001/06553 | | Interessentenbeiträge 1998 | 764 537,80 | 374 623,54 | 389 914,26 | 0,00 | 0,00 | 15 290,76 | 0,00 | 374 623,50 |
| 3/0450001/06554 | | Interessentenbeiträge 1997 | 220 383,41 | 112 395,55 | 107 987,86 | 0,00 | 0,00 | 4 407,67 | 0,00 | 103 580,19 |
| 3/0450001/06578 | | Interessentenbeiträge 2019 | 258 458,27 | 18 092,09 | 240 366,18 | 0,00 | 0,00 | 5 169,17 | 0,00 | 235 197,01 |
| 3/0450001/06602 | | KT ABA BA 18.2 851004 KPC 9050 | 599 737,50 | 29 986,88 | 569 750,62 | 0,00 | 0,00 | 11 994,75 | 0,00 | 557 755,87 |
| 3/0450001/06605 | | Interessentenbeiträge 2020 | 198 058,96 | 10 002,98 | 188 055,98 | 0,00 | 0,00 | 4 001,19 | 0,00 | 184 054,79 |
| 3/0450001/06621 | | Interessentenbeiträge 2021 | 159 522,47 | 6 380,90 | 153 141,57 | 0,00 | 0,00 | 3 190,45 | 0,00 | 149 951,12 |
| 3/0450001/06637 | | Interessentenbeiträge Abwasserbes | 71 854,42 | 1 437,09 | 70 417,33 | 0,00 | 0,00 | 1 437,09 | 0,00 | 68 980,24 |
| 3/0450001/06659 | | Interessentenbeiträge Abwasserbes | 0,00 | 0,00 | 0,00 | 0,00 | 178 537,71 | 3 570,75 | 0,00 | 174 966,96 |
| 3/0450001/06660 | | Interessentenbeiträge Abwasserbes | 0,00 | 0,00 | 0,00 | 0,00 | 4 813,78 | 96,28 | 0,00 | 4 717,50 |
| 3/0460003/06555 | | Interessentenbeiträge 2017 | 39 016,66 | 4 291,82 | 34 724,84 | 0,00 | 0,00 | 780,33 | 0,00 | 33 944,51 |
| 3/0460003/06556 | | Interessentenbeiträge 2018 | 58 129,38 | 5 231,65 | 52 897,73 | 0,00 | 0,00 | 1 162,59 | 0,00 | 51 735,14 |
| 3/0460003/06557 | | Interessentenbeiträge 2016 | 3 034,99 | 394,55 | 2 640,44 | 0,00 | 0,00 | 60,70 | 0,00 | 2 579,74 |
| 3/0460003/06558 | | Interessentenbeiträge 2015 | 59 422,59 | 8 913,38 | 50 509,21 | 0,00 | 0,00 | 1 188,45 | 0,00 | 49 320,76 |
| 3/0460003/06559 | | Interessentenbeiträge 2014 | 156 167,34 | 26 548,46 | 129 618,88 | 0,00 | 0,00 | 3 123,35 | 0,00 | 126 495,53 |
| 3/0460003/06560 | | Interessentenbeiträge 2013 | 135 636,24 | 25 770,88 | 109 865,36 | 0,00 | 0,00 | 2 712,72 | 0,00 | 107 152,64 |
| 3/0460003/06561 | | Interessentenbeiträge 2012 | 157 810,77 | 33 140,28 | 124 670,49 | 0,00 | 0,00 | 3 156,21 | 0,00 | 121 514,28 |
| 3/0460003/06562 | | Interessentenbeiträge 2011 | 241 348,74 | 55 510,20 | 185 838,54 | 0,00 | 0,00 | 4 826,98 | 0,00 | 181 011,56 |
| 3/0460003/06563 | | Interessentenbeiträge 2010 | 133 645,76 | 33 411,45 | 100 234,31 | 0,00 | 0,00 | 2 672,91 | 0,00 | 97 561,40 |
| 3/0460003/06564 | | Interessentenbeiträge 2009 | 50 583,62 | 13 657,57 | 36 926,05 | 0,00 | 0,00 | 1 011,67 | 0,00 | 35 914,38 |
| 3/0460003/06565 | | Interessentenbeiträge 2008 | 67 325,56 | 19 524,41 | 47 801,15 | 0,00 | 0,00 | 1 346,51 | 0,00 | 46 454,64 |
| 3/0460003/06566 | | Interessentenbeiträge 2007 | 50 964,45 | 15 798,98 | 35 165,47 | 0,00 | 0,00 | 1 019,29 | 0,00 | 34 146,18 |
| 3/0460003/06567 | | Interessentenbeiträge 2006 | 62 558,11 | 20 644,17 | 41 913,94 | 0,00 | 0,00 | 1 251,16 | 0,00 | 40 662,78 |
| 3/0460003/06568 | | Interessentenbeiträge 2005 | 83 147,56 | 29 101,64 | 54 045,92 | 0,00 | 0,00 | 1 662,95 | 0,00 | 52 382,97 |
| 3/0460003/06569 | | Interessentenbeiträge 2004 | 32 080,34 | 11 869,74 | 20 210,60 | 0,00 | 0,00 | 641,61 | 0,00 | 19 568,99 |

| Code | Ansatz Konto | Bezeichnung | Investitionskostenzuschuss in voller Höhe 31.12.2022 | kumulierte Auflösung 31.12.2022 | Buchwert des Zuschusses 31.12.2022 | Zugänge/ + Umbuchungen - 31.12.2023 | Abgänge/ - 31.12.2023 | jährliche Auflösung 31.12.2023 | Wertaufholung+/ Wertminderung- 31.12.2023 | Buchwert des Zuschusses 31.12.2023 |
|------|--------------------|-----------------------------------|--|---------------------------------------|--|---|-----------------------------|--------------------------------------|---|--|
| | 3/0460003/06570 | Interessentenbeiträge 2003 | 43 510,78 | 16 969,22 | 26 541,56 | 0,00 | 0,00 | 870,22 | 0,00 | 25 671,34 |
| | 3/0460003/06571 | Interessentenbeiträge 2002 | 47 576,83 | 19 506,51 | 28 070,32 | 0,00 | 0,00 | 951,54 | 0,00 | 27 118,78 |
| | 3/0460003/06572 | Interessentenbeiträge 2001 | 33 099,95 | 14 232,98 | 18 866,97 | 0,00 | 0,00 | 662,00 | 0,00 | 18 204,97 |
| | 3/0460003/06573 | Interessentenbeiträge 2000 | 90 730,36 | 40 828,67 | 49 901,69 | 0,00 | 0,00 | 1 814,61 | 0,00 | 48 087,08 |
| | 3/0460003/06574 | Interessentenbeiträge 1999 | 53 010,96 | 24 915,15 | 28 095,81 | 0,00 | 0,00 | 1 060,22 | 0,00 | 27 035,59 |
| | 3/0460003/06575 | Interessentenbeiträge 1998 | 59 687,98 | 29 247,11 | 30 440,87 | 0,00 | 0,00 | 1 193,76 | 0,00 | 29 247,11 |
| | 3/0460003/06576 | Interessentenbeiträge 1997 | 80 760,30 | 41 187,77 | 39 572,53 | 0,00 | 0,00 | 1 615,21 | 0,00 | 37 957,32 |
| | 3/0460003/06577 | Interessentenbeiträge 2019 | 163 397,74 | 11 437,83 | 151 959,91 | 0,00 | 0,00 | 3 267,96 | 0,00 | 148 691,95 |
| | 3/0460003/06608 | KT BA18 KPC 805351 | 0,00 | 0,00 | 0,00 | 0,00 | 0,00 | 0,00 | 0,00 | 0,00 |
| | 3/0460003/06611 | Interessentenbeiträge 2020 | 122 400,96 | 6 181,87 | 116 219,09 | 0,00 | 0,00 | 2 472,75 | 0,00 | 113 746,34 |
| | 3/0460003/06629 | Interessentenbeiträge 2021 | 98 666,38 | 3 946,66 | 94 719,72 | 0,00 | 0,00 | 1 973,33 | 0,00 | 92 746,39 |
| | 3/0460003/06640 | Interessentenbeiträge Wasserverso | 44 007,82 | 1 333,57 | 42 674,25 | 0,00 | 0,00 | 853,49 | 0,00 | 41 820,76 |
| | 3/0460003/06675 | Interessentenbeiträge Wasserverso | 0,00 | 0,00 | 0,00 | 0,00 | 119 525,61 | 2 390,51 | 0,00 | 117 135,10 |
| | 3/0460003/06676 | Interessentenbeiträge Wasserverso | 0,00 | 0,00 | 0,00 | 0,00 | 3 090,86 | 61,82 | 0,00 | 3 029,04 |
| | 4/0180003/06791 | KT Büchereiverband Österreich Fö | 4 957,63 | 2 025,78 | 2 931,85 | 0,00 | 0,00 | 1 172,74 | 0,00 | 1 759,11 |
| | 4/0180003/06794 | KT Land BZ a.R. HWF-Hardwareför | 680,00 | 340,00 | 340,00 | 0,00 | 0,00 | 226,67 | 0,00 | 113,33 |
| | 4/0180003/06795 | KT Land BZ a.R. HWF-Hardwareför | 680,00 | 340,00 | 340,00 | 0,00 | 0,00 | 226,67 | 0,00 | 113,33 |
| | 4/0180003/06796 | KT Land BZ a.R. HWF-Hardwareför | 680,00 | 340,00 | 340,00 | 0,00 | 0,00 | 226,67 | 0,00 | 113,33 |
| | 4/0180003/06797 | KT Land BZ a.R. HWF-Hardwareför | 1 360,00 | 680,00 | 680,00 | 0,00 | 0,00 | 453,33 | 0,00 | 226,67 |
| | 4/0180003/06798 | KT Land BZ a.R. HWF-Hardwareför | 1 360,00 | 680,00 | 680,00 | 0,00 | 0,00 | 453,33 | 0,00 | 226,67 |
| | 4/0180003/06799 | KT Land BZ a.R. HWF-Hardwareför | 1 360,00 | 680,00 | 680,00 | 0,00 | 0,00 | 453,33 | 0,00 | 226,67 |
| | 4/0180003/06800 | KT Land BZ a.R. HWF-Hardwareför | 680,00 | 340,00 | 340,00 | 0,00 | 0,00 | 226,67 | 0,00 | 113,33 |
| | 4/0180003/06802 | KT Land BZ a.R. HWF-Hardwareför | 703,33 | 703,33 | 0,00 | 0,00 | 0,00 | 0,00 | 0,00 | 0,00 |
| | 4/0180003/06803 | KT Land BZ a.R. HWF-Hardwareför | 3 516,67 | 2 637,50 | 879,17 | 0,00 | 0,00 | 879,17 | 0,00 | 0,00 |
| | 4/0180003/06804 | KT Land BZ a.R. HWF-Hardwareför | 4 923,33 | 3 692,50 | 1 230,83 | 0,00 | 0,00 | 1 230,83 | 0,00 | 0,00 |
| | 4/0180003/06805 | KT Land BZ a.R. HWF-Hardwareför | 703,33 | 703,33 | 0,00 | 0,00 | 0,00 | 0,00 | 0,00 | 0,00 |
| | 4/0180003/06806 | KT Land BZ a.R. HWF-Hardwareför | 3 516,67 | 3 516,67 | 0,00 | 0,00 | 0,00 | 0,00 | 0,00 | 0,00 |
| | 4/0180003/06807 | KT Land BZ a.R. HWF-Hardwareför | 703,33 | 703,33 | 0,00 | 0,00 | 0,00 | 0,00 | 0,00 | 0,00 |
| | 4/0180003/06808 | KT Land BZ a.R. HWF-Hardwareför | 5 626,67 | 5 626,67 | 0,00 | 0,00 | 0,00 | 0,00 | 0,00 | 0,00 |
| | 4/0190003/06751 | KT KLFV 2 Stk Tauchpumpen TP 8, | 0,00 | 0,00 | 0,00 | 0,00 | 277,70 | 27,77 | 0,00 | 249,93 |
| | 4/0270001/06759 | KT KLFV 1 Stk. Stromerzeuger End | 0,00 | 0,00 | 0,00 | 0,00 | 3 200,00 | 160,00 | 0,00 | 3 040,00 |
| | 5/0180003/06477 | KT Land BZ a.R. HWF-Hardwareför | 680,00 | 340,00 | 340,00 | 0,00 | 0,00 | 226,67 | 0,00 | 113,33 |
| | 5/0180003/06478 | KT Land BZ a.R. HWF-Hardwareför | 680,00 | 340,00 | 340,00 | 0,00 | 0,00 | 226,67 | 0,00 | 113,33 |
| | 5/0180003/06479 | KT Land BZ a.R. HWF-Hardwareför | 680,00 | 340,00 | 340,00 | 0,00 | 0,00 | 226,67 | 0,00 | 113,33 |
| | 5/0180003/06480 | KT Land BZ a.R. HWF-Hardwareför | 1 406,67 | 1 055,00 | 351,67 | 0,00 | 0,00 | 351,67 | 0,00 | 0,00 |
| | 5/0180003/06483 | KT Land BZ a.R. HWF-Hardwareför | 1 360,00 | 680,00 | 680,00 | 0,00 | 0,00 | 453,33 | 0,00 | 226,67 |
| | Gesamtsumme | | 46 814 587,38 | 14 687 120,63 | 32 127 466,75 | -603 111,58 | 2 504 488,47 | 1 267 073,86 | 0,00 | 33 967 992,94 |

Gesamtdarstellung investive Einzelvorhaben § 20 K-GHG

Gesamtdarstellung der mehrjährigen investiven Einzelvorhaben - RA 2023

Bezeichnung des investiven Einzelvorhabens:

TLFA 4000 Iveco Trakker Nr. 1 FF Spittal/Drau

GR-Beschluss Investitions-/Finanzierungsplan:

06.07.2022

Investitionsnummer:

1163001

A) Auszahlungen

| Namentliche Bezeichnung | Gesamtbetrag lt. Finanzierungsplan | im Finanzjahr | | | bisher lt. Rechnungsergebnisse der Vorjahre | GESAMT |
|-------------------------|------------------------------------|----------------|--------------------|-------------|---|----------------|
| | | Voranschlag | Rechnungsabschluss | Abweichung | | |
| Fahrzeuge | 448 000 | 426 900 | 363 092 | -63 808 | 635 | 363 727 |
| Betriebsausstattung | | - | 63 700 | 63 700 | - | 63 700 |
| Summe: | 448 000 | 426 900 | 426 792 | -108 | 635 | 427 427 |

verbleibender Saldo auf Finanzierungsplan:

20 573

B) Einzahlungen

| Namentliche Bezeichnung | Gesamtbetrag lt. Finanzierungsplan | im Finanzjahr | | | bisher lt. Rechnungsergebnisse der Vorjahre | GESAMT |
|---|------------------------------------|----------------|--------------------|----------------|---|----------------|
| | | Voranschlag | Rechnungsabschluss | Abweichung | | |
| Kapitaltransfer Land (Förderung Landesfeuerwehrverband) | 126 000 | 161 100 | 166 900 | 5 800 | - | 166 900 |
| Veräußerung v. techn. Anlagen, Fahrzeugen und Maschinen | | 29 500 | 29 500 | 0 | - | 29 500 |
| Inneres Darlehen | 322 000 | 322 000 | 231 027 | -90 973 | - | 231 027 |
| Summe: | 448 000 | 512 600 | 427 427 | -85 173 | - | 427 427 |

verbleibender Saldo auf Finanzierungsplan:

20 573

Vorhaben ist 2023 abgeschlossen

Fehlbetrag Ein-/Auszahlungen:

0

Gesamtdarstellung der mehrjährigen investiven Einzelvorhaben - RA 2023

Bezeichnung des investiven Einzelvorhabens:

TLFA 4000 Iveco Trakker Nr. 2 FF Spittal/Drau

GR-Beschluss Investitions-/Finanzierungsplan:

06.07.2022

Investitionsnummer:

1163002

A) Auszahlungen

| Namentliche Bezeichnung | Gesamtbetrag lt. Finanzierungsplan | im Finanzjahr | | | bisher lt. Rechnungsergebnisse der Vorjahre | GESAMT |
|-------------------------|------------------------------------|----------------|--------------------|------------|---|----------------|
| | | Voranschlag | Rechnungsabschluss | Abweichung | | |
| Fahrzeuge | 448 000 | 428 100 | 363 092 | -65 008 | 635 | 363 727 |
| Betriebsausstattung | | - | 64 946 | 64 946 | - | 64 946 |
| Summe: | 448 000 | 428 100 | 428 038 | -62 | 635 | 428 673 |

verbleibender Saldo auf Finanzierungsplan:

19 327

B) Einzahlungen

| Namentliche Bezeichnung | Gesamtbetrag lt. Finanzierungsplan | im Finanzjahr | | | bisher lt. Rechnungsergebnisse der Vorjahre | GESAMT |
|---|------------------------------------|----------------|--------------------|----------------|---|----------------|
| | | Voranschlag | Rechnungsabschluss | Abweichung | | |
| Veräußerung v. techn. Anlagen, Fahrzeugen und Maschinen | | 24 100 | 24 088 | -12 | - | 24 088 |
| Kapitaltransfer Land (Förderung Landesfeuerwehrverband) | 126 000 | 161 100 | 166 900 | 5 800 | - | 166 900 |
| Inneres Darlehen | 322 000 | 322 000 | 237 685 | -84 315 | - | 237 685 |
| Summe: | 448 000 | 507 200 | 428 673 | -78 527 | - | 428 673 |

verbleibender Saldo auf Finanzierungsplan:

19 327

Vorhaben ist 2023 abgeschlossen

Fehlbetrag Ein-/Auszahlungen:

0

Gesamtdarstellung der mehrjährigen investiven Einzelvorhaben - RA 2023

Bezeichnung des investiven Einzelvorhabens:

TLFA Iveco Eurocargo FF 150 E32 FF St. Peter

GR-Beschluss Investitions-/Finanzierungsplan:

06.07.2022

Investitionsnummer:

1163004

A) Auszahlungen

| Namentliche Bezeichnung | Gesamtbetrag lt. Finanzierungsplan | im Finanzjahr | | | bisher lt. Rechnungsergebnisse der Vorjahre | GESAMT |
|-------------------------|------------------------------------|----------------|--------------------|------------|---|----------------|
| | | Voranschlag | Rechnungsabschluss | Abweichung | | |
| Fahrzeuge | 385 000 | 356 200 | 312 587 | -43 613 | 80 | 312 667 |
| Betriebsausstattung | | - | 43 587 | 43 587 | - | 43 587 |
| Summe: | 385 000 | 356 200 | 356 174 | -26 | 80 | 356 254 |

verbleibender Saldo auf Finanzierungsplan:

28 746

B) Einzahlungen

| Namentliche Bezeichnung | Gesamtbetrag lt. Finanzierungsplan | im Finanzjahr | | | bisher lt. Rechnungsergebnisse der Vorjahre | GESAMT |
|---|------------------------------------|----------------|--------------------|----------------|---|----------------|
| | | Voranschlag | Rechnungsabschluss | Abweichung | | |
| Veräußerung v. techn. Anlagen, Fahrzeugen und Maschinen | | 14 000 | 13 990 | -10 | - | 13 990 |
| Kapitaltransfer Land (Förderung Landesfeuerwehrverband) | 110 000 | 153 800 | 153 800 | 0 | - | 153 800 |
| Inneres Darlehen | 275 000 | 275 000 | 188 464 | -86 536 | - | 188 464 |
| Summe: | 385 000 | 442 800 | 356 254 | -86 546 | - | 356 254 |

verbleibender Saldo auf Finanzierungsplan:

28 746

Vorhaben ist 2023 abgeschlossen

Fehlbetrag Ein-/Auszahlungen:

0

Gesamtdarstellung der mehrjährigen investiven Einzelvorhaben - RA 2023

Bezeichnung des investiven Einzelvorhabens:

Sanierung VS OST

GR-Beschluss Investitions-/Finanzierungsplan:

11.12.2018

Investitionsnummer:

1211100

A) Auszahlungen

| Namentliche Bezeichnung | Gesamtbetrag lt. Finanzierungsplan | im Finanzjahr | | | bisher lt. Rechnungsergebnisse der Vorjahre | GESAMT |
|-------------------------|------------------------------------|----------------|--------------------|----------------|---|------------------|
| | | Voranschlag | Rechnungsabschluss | Abweichung | | |
| Gebäude | 6 900 000 | 249 100 | 178 574 | -70 526 | 6 651 147 | 6 829 721 |
| Summe: | 6 900 000 | 249 100 | 178 574 | -70 526 | 6 651 147 | 6 829 721 |

verbleibender Saldo auf Finanzierungsplan:

70 279

B) Einzahlungen

| Namentliche Bezeichnung | Gesamtbetrag lt. Finanzierungsplan | im Finanzjahr | | | bisher lt. Rechnungsergebnisse der Vorjahre | GESAMT |
|---|------------------------------------|----------------|--------------------|-----------------|---|------------------|
| | | Voranschlag | Rechnungsabschluss | Abweichung | | |
| Haushaltsrücklage / Zahlungsmittelreserve | 575 000 | - | - | 0 | 528 800 | 528 800 |
| Mittel aus Geldfluss operative Gebarung | - | - | - | 0 | 46 158 | 46 158 |
| Kärntner Schulbaufonds | 4 256 000 | 456 000 | - | -456 000 | 3 800 000 | 3 800 000 |
| Land Kärnten 15a-Vereinbarung | - | - | - | 0 | 56 660 | 56 660 |
| KIG 2017 | 291 000 | 150 800 | 150 873 | 73 | 140 468 | 291 341 |
| KPC Thermische Sanierung | - | - | - | 0 | 150 873 | 150 873 |
| GTS Infrastrukturförderung | - | - | - | 0 | 165 000 | 165 000 |
| Darlehen (Kärntner Regionalfonds) | 1 418 000 | - | - | 0 | 1 418 000 | 1 418 000 |
| Inneres Darlehen | 360 000 | 72 000 | 72 000 | 0 | 288 000 | 360 000 |
| Summe: | 6 900 000 | 678 800 | 222 873 | -455 927 | 6 593 959 | 6 816 832 |

verbleibender Saldo auf Finanzierungsplan:

83 168

| | |
|---------------------------------------|---|
| Inneres Darlehen € 360.000,00: | Ktn.Regionalfonds € 1.418.000,00 |
| Rückzahlung 2022 € 72.000,00 | Bindung BZ-Mittel auf 8 Jahre |
| Rückzahlung 2023 € 72.000,00 | € 189.000,00 |

Fehlbetrag Ein-/Auszahlungen:

-12 889

Restbetrag per 31.12.2023 € 216.000,00

Vorhaben wird 2024 abgeschlossen

Gesamtdarstellung der mehrjährigen investiven Einzelvorhaben - RA 2023

Bezeichnung des investiven Einzelvorhabens:

Sanierung und Umbau Goldeckstadion

GR-Beschluss Investitions-/Finanzierungsplan:

07.07.2021

Investitionsnummer:

1262001

A) Auszahlungen

| Namentliche Bezeichnung | Gesamtbetrag lt. Finanzierungsplan | im Finanzjahr | | | bisher lt. Rechnungsergebnisse der Vorjahre | GESAMT |
|-------------------------|------------------------------------|----------------|--------------------|----------------|---|------------------|
| | | Voranschlag | Rechnungsabschluss | Abweichung | | |
| Gebäude und Bauten | 1 450 000 | 187 600 | 104 623 | -82 977 | 1 262 423 | 1 367 046 |
| Summe: | 1 450 000 | 187 600 | 104 623 | -82 977 | 1 262 423 | 1 367 046 |

verbleibender Saldo auf Finanzierungsplan:

82 954

B) Einzahlungen

| Namentliche Bezeichnung | Gesamtbetrag lt. Finanzierungsplan | im Finanzjahr | | | bisher lt. Rechnungsergebnisse der Vorjahre | GESAMT |
|---|------------------------------------|----------------|--------------------|-----------------|---|------------------|
| | | Voranschlag | Rechnungsabschluss | Abweichung | | |
| Haushaltsrücklage / Zahlungsmittelreserve | 290 000 | 187 600 | 139 580 | -48 020 | 102 423 | 242 003 |
| Gemeindehilfspaket Land II | 72 500 | 72 500 | - | -72 500 | - | - |
| Subvention Land (Sportstättenförderung) | 362 500 | - | - | 0 | 362 500 | 362 500 |
| KIG 2020 | 725 000 | - | - | 0 | 725 000 | 725 000 |
| Summe: | 1 450 000 | 260 100 | 139 580 | -120 520 | 1 189 923 | 1 329 503 |

verbleibender Saldo auf Finanzierungsplan:

120 497

Vorhaben wird 2024 fertiggestellt

Fehlbetrag Ein-/Auszahlungen:

-37 542

Gesamtdarstellung der mehrjährigen investiven Einzelvorhaben - RA 2023

Bezeichnung des investiven Einzelvorhabens:

Straßenbaumaßnahmen 2018-2020

GR-Beschluss Investitions-/Finanzierungsplan:

11.12.2018

Investitionsnummer:

1612330

A) Auszahlungen

| Namentliche Bezeichnung | Gesamtbetrag lt. Finanzierungsplan | im Finanzjahr | | | bisher lt. Rechnungsergebnisse der Vorjahre | GESAMT |
|---|------------------------------------|----------------|--------------------|-----------------|---|------------------|
| | | Voranschlag | Rechnungsabschluss | Abweichung | | |
| Im Bau befindliche Grundstückseinrichtungen | 1 949 000 | 370 400 | 164 182 | -206 218 | 1 926 016 | 2 090 198 |
| Summe: | 1 949 000 | 370 400 | 164 182 | -206 218 | 1 926 016 | 2 090 198 |

verbleibender Saldo auf Finanzierungsplan: - 141 198

B) Einzahlungen

| Namentliche Bezeichnung | Gesamtbetrag lt. Finanzierungsplan | im Finanzjahr | | | bisher lt. Rechnungsergebnisse der Vorjahre | GESAMT |
|---|------------------------------------|----------------|--------------------|-----------------|---|------------------|
| | | Voranschlag | Rechnungsabschluss | Abweichung | | |
| Mittel aus Geldfluss operative Gebarung | 87 000 | - | - | 0 | 87 000 | 87 000 |
| Bedarfszuweisungsmittel iR | 1 362 000 | 120 000 | - | -120 000 | 1 242 000 | 1 242 000 |
| Kommunales Tiefbauprogramm Land Kärnten 2019/2020 | 500 000 | - | - | 0 | 500 000 | 500 000 |
| Sonstige Erträge | - | - | - | 0 | 347 435 | 347 435 |
| Summe: | 1 949 000 | 120 000 | - | -120 000 | 2 176 435 | 2 176 435 |

verbleibender Saldo auf Finanzierungsplan: - 227 435

Die "sonstigen Erträge" sind auf eine Schlussrechnung zurückzuführen. Unterjährig diesem Projekt zugeordnete Ausgaben wurden einem Abwasserbeseitigungsprojekt (85181) verrechnet und als Einzahlung verbucht. Die Darstellung der Rechnungsergebnisse sowohl bei den Auszahlungen als auch den Einzahlungen werden gegenüber dem Finanzierungsplan um diesen Betrag höher dargestellt im Zuge der Endabrechnung.

Fehlbetrag Ein-/Auszahlungen:

86 237

Gesamtdarstellung der mehrjährigen investiven Einzelvorhaben - RA 2023

Bezeichnung des investiven Einzelvorhabens:

Straßenbau Industriegebiet Spittal

GR-Beschluss Investitions-/Finanzierungsplan:

21.07.2020

Investitionsnummer:

1612361

A) Auszahlungen

| Namentliche Bezeichnung | Gesamtbetrag lt. Finanzierungsplan | im Finanzjahr | | | bisher lt. Rechnungsergebnisse der Vorjahre | GESAMT |
|--|------------------------------------|---------------|--------------------|---------------|---|----------------|
| | | Voranschlag | Rechnungsabschluss | Abweichung | | |
| Straßenbauten | 417 500 | 9 500 | - | -9 500 | 419 351 | 419 351 |
| Anlagen zu Straßenbauten (ua. Lärmschutzeinrichtungen) | | - | 483 | 483 | - | 483 |
| Grundankäufe | 182 500 | - | - | 0 | 61 183 | 61 183 |
| Summe: | 600 000 | 9 500 | 483 | -9 017 | 480 534 | 481 017 |

verbleibender Saldo auf Finanzierungsplan:

118 983

B) Einzahlungen

| Namentliche Bezeichnung | Gesamtbetrag lt. Finanzierungsplan | im Finanzjahr | | | bisher lt. Rechnungsergebnisse der Vorjahre | GESAMT |
|---|------------------------------------|---------------|--------------------|---------------|---|----------------|
| | | Voranschlag | Rechnungsabschluss | Abweichung | | |
| Haushaltsrücklage / Zahlungsmittelreserve | 536 300 | 9 500 | 483 | -9 017 | 416 784 | 417 267 |
| Bedarfszuweisungsmittel aR | 63 700 | - | - | 0 | 63 750 | 63 750 |
| Summe: | 600 000 | 9 500 | 483 | -9 017 | 480 534 | 481 017 |

verbleibender Saldo auf Finanzierungsplan:

118 983

Fehlbetrag Ein-/Auszahlungen:

0

Gesamtdarstellung der mehrjährigen investiven Einzelvorhaben - RA 2023

Bezeichnung des investiven Einzelvorhabens:

Straßenbaumaßnahmen 2021 - Teil 1

GR-Beschluss Investitions-/Finanzierungsplan:

23.02.2021

Investitionsnummer:

1612362

A) Auszahlungen

| Namentliche Bezeichnung | Gesamtbetrag lt. Finanzierungsplan | im Finanzjahr | | | bisher lt. Rechnungsergebnisse der Vorjahre | GESAMT |
|---|------------------------------------|---------------|--------------------|----------------|---|----------------|
| | | Voranschlag | Rechnungsabschluss | Abweichung | | |
| Im Bau befindliche Grundstückseinrichtungen | 1 000 000 | 76 900 | 63 519 | -13 381 | 923 134 | 986 653 |
| Summe: | 1 000 000 | 76 900 | 63 519 | -13 381 | 923 134 | 986 653 |

verbleibender Saldo auf Finanzierungsplan:

13 347

B) Einzahlungen

| Namentliche Bezeichnung | Gesamtbetrag lt. Finanzierungsplan | im Finanzjahr | | | bisher lt. Rechnungsergebnisse der Vorjahre | GESAMT |
|---|------------------------------------|---------------|--------------------|------------|---|------------------|
| | | Voranschlag | Rechnungsabschluss | Abweichung | | |
| Haushaltsrücklage / Zahlungsmittelreserve | 200 000 | - | - | 0 | 200 000 | 200 000 |
| Gemeindehilfspaket Land II | 300 000 | - | - | 0 | 300 000 | 300 000 |
| KIG 2020 | 500 000 | - | - | 0 | 500 000 | 500 000 |
| Summe: | 1 000 000 | - | - | 0 | 1 000 000 | 1 000 000 |

verbleibender Saldo auf Finanzierungsplan:

-

Fehlbetrag Ein-/Auszahlungen:

13 347

Gesamtdarstellung der mehrjährigen investiven Einzelvorhaben - RA 2023

Bezeichnung des investiven Einzelvorhabens:

Straßenbaumaßnahmen 2021 - Teil 2

GR-Beschluss Investitions-/Finanzierungsplan:

07.07.2021

Investitionsnummer:

1612364

A) Auszahlungen

| Namentliche Bezeichnung | Gesamtbetrag lt. Finanzierungsplan | im Finanzjahr | | | bisher lt. Rechnungsergebnisse der Vorjahre | GESAMT |
|---|------------------------------------|---------------|--------------------|----------------|---|----------------|
| | | Voranschlag | Rechnungsabschluss | Abweichung | | |
| Im Bau befindliche Grundstückseinrichtungen | 430 000 | 99 200 | 85 042 | -14 158 | 330 752 | 415 794 |
| Summe: | 430 000 | 99 200 | 85 042 | -14 158 | 330 752 | 415 794 |

verbleibender Saldo auf Finanzierungsplan:

14 206

B) Einzahlungen

| Namentliche Bezeichnung | Gesamtbetrag lt. Finanzierungsplan | im Finanzjahr | | | bisher lt. Rechnungsergebnisse der Vorjahre | GESAMT |
|---|------------------------------------|----------------|--------------------|----------------|---|----------------|
| | | Voranschlag | Rechnungsabschluss | Abweichung | | |
| Haushaltsrücklage / Zahlungsmittelreserve | 168 300 | 100 000 | 100 000 | 0 | 68 300 | 168 300 |
| Gemeindehilfspaket Land II | 46 700 | 46 700 | - | -46 700 | - | - |
| KIG 2020 | 215 000 | - | - | 0 | 215 000 | 215 000 |
| Summe: | 430 000 | 146 700 | 100 000 | -46 700 | 283 300 | 383 300 |

verbleibender Saldo auf Finanzierungsplan:

46 700

Fehlbetrag Ein-/Auszahlungen:

-32 494

Gesamtdarstellung der mehrjährigen investiven Einzelvorhaben - RA 2023

Bezeichnung des investiven Einzelvorhabens:

Straßensanierungen 2022

GR-Beschluss Investitions-/Finanzierungsplan:

22.12.2021

Investitionsnummer:

1612365

A) Auszahlungen

| Namentliche Bezeichnung | Gesamtbetrag lt. Finanzierungsplan | im Finanzjahr | | | bisher lt. Rechnungsergebnisse der Vorjahre | GESAMT |
|---|------------------------------------|----------------|--------------------|---------------|---|----------------|
| | | Voranschlag | Rechnungsabschluss | Abweichung | | |
| Im Bau befindliche Grundstückseinrichtungen | 500 000 | 322 100 | 307 849 | 14 251 | 177 922 | 485 771 |
| Summe: | 500 000 | 322 100 | 307 849 | 14 251 | 177 922 | 485 771 |

verbleibender Saldo auf Finanzierungsplan:

14 229

B) Einzahlungen

| Namentliche Bezeichnung | Gesamtbetrag lt. Finanzierungsplan | im Finanzjahr | | | bisher lt. Rechnungsergebnisse der Vorjahre | GESAMT |
|--|------------------------------------|----------------|--------------------|----------------|---|----------------|
| | | Voranschlag | Rechnungsabschluss | Abweichung | | |
| Haushaltsrücklage / Zahlungsmittelreserve | 260 000 | 214 000 | 214 000 | 0 | 46 025 | 260 025 |
| Kapitaltransfer Land - Förderung ländl. Wegenetz | | - | 20 964 | -20 964 | - | 20 964 |
| Bedarfszuweisungsmittel iR | 240 000 | 240 000 | - | 240 000 | - | - |
| Summe: | 500 000 | 454 000 | 234 964 | 219 036 | 46 025 | 280 989 |

verbleibender Saldo auf Finanzierungsplan:

219 011

Fehlbetrag Ein-/Auszahlungen:

-204 782

Gesamtdarstellung der mehrjährigen investiven Einzelvorhaben - RA 2023

Bezeichnung des investiven Einzelvorhabens:

Breitbandausbau

GR-Beschluss Investitions-/Finanzierungsplan:

07.07.2021

Investitionsnummer:

1680001

A) Auszahlungen

| Namentliche Bezeichnung | Gesamtbetrag lt. Finanzierungsplan | im Finanzjahr | | | bisher lt. Rechnungsergebnisse der Vorjahre | GESAMT |
|---|------------------------------------|---------------|--------------------|----------------|---|----------------|
| | | Voranschlag | Rechnungsabschluss | Abweichung | | |
| Im Bau befindliche Grundstückseinrichtungen | 400 000 | 36 200 | 21 291 | -14 909 | 363 825 | 385 116 |
| Summe: | 400 000 | 36 200 | 21 291 | -14 909 | 363 825 | 385 116 |

verbleibender Saldo auf Finanzierungsplan:

14 884

B) Einzahlungen

| Namentliche Bezeichnung | Gesamtbetrag lt. Finanzierungsplan | im Finanzjahr | | | bisher lt. Rechnungsergebnisse der Vorjahre | GESAMT |
|---|------------------------------------|----------------|--------------------|-----------------|---|----------------|
| | | Voranschlag | Rechnungsabschluss | Abweichung | | |
| Haushaltsrücklage / Zahlungsmittelreserve | 80 000 | - | - | 0 | 80 000 | 80 000 |
| Gemeindehilfspaket Land II | 120 000 | 120 000 | - | -120 000 | - | - |
| KIG 2020 | 200 000 | - | - | 0 | 200 000 | 200 000 |
| Summe: | 400 000 | 120 000 | - | -120 000 | 280 000 | 280 000 |

verbleibender Saldo auf Finanzierungsplan:

120 000

Fehlbetrag Ein-/Auszahlungen:

-105 116

Gesamtdarstellung der mehrjährigen investiven Einzelvorhaben - RA 2023

Bezeichnung des investiven Einzelvorhabens:

Breitbandausbau BA 19.1

GR-Beschluss Investitions-/Finanzierungsplan:

05.07.2023

Investitionsnummer:

1680002

A) Auszahlungen

| Namentliche Bezeichnung | Gesamtbetrag lt. Finanzierungsplan | im Finanzjahr | | | bisher lt. Rechnungsergebnisse der Vorjahre | GESAMT |
|---|------------------------------------|----------------|--------------------|----------------|---|----------------|
| | | Voranschlag | Rechnungsabschluss | Abweichung | | |
| Im Bau befindliche Grundstückseinrichtungen | 370 000 | 185 000 | 162 095 | -22 905 | - | 162 095 |
| Summe: | 370 000 | 185 000 | 162 095 | -22 905 | - | 162 095 |

verbleibender Saldo auf Finanzierungsplan:

207 905

B) Einzahlungen

| Namentliche Bezeichnung | Gesamtbetrag lt. Finanzierungsplan | im Finanzjahr | | | bisher lt. Rechnungsergebnisse der Vorjahre | GESAMT |
|-------------------------|------------------------------------|----------------|--------------------|------------|---|----------------|
| | | Voranschlag | Rechnungsabschluss | Abweichung | | |
| Zahlungsmittelreserve | 185 000 | - | - | 0 | - | - |
| KIG 2023 | 185 000 | 185 000 | 185 000 | 0 | - | 185 000 |
| Summe: | 370 000 | 185 000 | 185 000 | 0 | - | 185 000 |

verbleibender Saldo auf Finanzierungsplan:

185 000

Fehlbetrag Ein-/Auszahlungen:

22 905

Gesamtdarstellung der mehrjährigen investiven Einzelvorhaben - RA 2023

Bezeichnung des investiven Einzelvorhabens:

Straßenbeleuchtung BA 19.1

GR-Beschluss Investitions-/Finanzierungsplan:

05.07.2023

Investitionsnummer:

1816003

A) Auszahlungen

| Namentliche Bezeichnung | Gesamtbetrag lt. Finanzierungsplan | im Finanzjahr | | | bisher lt. Rechnungsergebnisse der Vorjahre | GESAMT |
|---|------------------------------------|----------------|--------------------|----------------|---|---------------|
| | | Voranschlag | Rechnungsabschluss | Abweichung | | |
| Im Bau befindliche Grundstückseinrichtungen | 360 000 | 180 000 | 89 574 | -90 426 | - | 89 574 |
| Summe: | 360 000 | 180 000 | 89 574 | -90 426 | - | 89 574 |

verbleibender Saldo auf Finanzierungsplan:

270 426

B) Einzahlungen

| Namentliche Bezeichnung | Gesamtbetrag lt. Finanzierungsplan | im Finanzjahr | | | bisher lt. Rechnungsergebnisse der Vorjahre | GESAMT |
|-------------------------|------------------------------------|----------------|--------------------|------------|---|----------------|
| | | Voranschlag | Rechnungsabschluss | Abweichung | | |
| Zahlungsmittelreserve | 180 000 | - | - | 0 | - | - |
| KIG 2023 | 180 000 | 180 000 | 180 000 | 0 | - | 180 000 |
| Summe: | 360 000 | 180 000 | 180 000 | 0 | - | 180 000 |

verbleibender Saldo auf Finanzierungsplan:

180 000

Fehlbetrag Ein-/Auszahlungen:

90 426

Gesamtdarstellung der mehrjährigen investiven Einzelvorhaben - RA 2023

Bezeichnung des investiven Einzelvorhabens:

Straßenbeleuchtung - Umrüstung LED

GR-Beschluss Investitions-/Finanzierungsplan:

05.07.2023

Investitionsnummer:

1816004

A) Auszahlungen

| Namentliche Bezeichnung | Gesamtbetrag lt. Finanzierungsplan | im Finanzjahr | | | bisher lt. Rechnungsergebnisse der Vorjahre | GESAMT |
|-------------------------|------------------------------------|----------------|--------------------|----------------|---|----------------|
| | | Voranschlag | Rechnungsabschluss | Abweichung | | |
| Sonderanlagen | 400 000 | 200 000 | 148 916 | -51 084 | - | 148 916 |
| Summe: | 400 000 | 200 000 | 148 916 | -51 084 | - | 148 916 |

verbleibender Saldo auf Finanzierungsplan:

251 084

B) Einzahlungen

| Namentliche Bezeichnung | Gesamtbetrag lt. Finanzierungsplan | im Finanzjahr | | | bisher lt. Rechnungsergebnisse der Vorjahre | GESAMT |
|-------------------------|------------------------------------|----------------|--------------------|------------|---|----------------|
| | | Voranschlag | Rechnungsabschluss | Abweichung | | |
| Zahlungsmittelreserve | 200 000 | - | - | 0 | - | - |
| KIG 2023 | 200 000 | 200 000 | 200 000 | 0 | - | 200 000 |
| Summe: | 400 000 | 200 000 | 200 000 | 0 | - | 200 000 |

verbleibender Saldo auf Finanzierungsplan:

200 000

Fehlbetrag Ein-/Auszahlungen:

51 084

Gesamtdarstellung der mehrjährigen investiven Einzelvorhaben - RA 2023

Bezeichnung des investiven Einzelvorhabens:

WVA BA 10 (05)

GR-Beschluss Investitions-/Finanzierungsplan:

07.07.2021

Investitionsnummer:

1850007

A) Auszahlungen

| Namentliche Bezeichnung | Gesamtbetrag lt. Finanzierungsplan | im Finanzjahr | | | bisher lt. Rechnungsergebnisse der Vorjahre | GESAMT |
|-------------------------|------------------------------------|----------------|--------------------|-----------------|---|----------------|
| | | Voranschlag | Rechnungsabschluss | Abweichung | | |
| Baukosten | 1 500 000 | 143 400 | 25 054 | -118 346 | 156 564 | 181 618 |
| Planungsleistungen | | | | | | |
| Summe: | 1 500 000 | 143 400 | 25 054 | -118 346 | 156 564 | 181 618 |

verbleibender Saldo auf Finanzierungsplan:

1 318 382

B) Einzahlungen

| Namentliche Bezeichnung | Gesamtbetrag lt. Finanzierungsplan | im Finanzjahr | | | bisher lt. Rechnungsergebnisse der Vorjahre | GESAMT |
|---|------------------------------------|----------------|--------------------|-----------------|---|----------------|
| | | Voranschlag | Rechnungsabschluss | Abweichung | | |
| Haushaltsrücklage / Zahlungsmittelreserve | 300 000 | 157 500 | 38 063 | -119 437 | 142 489 | 180 552 |
| Darlehen | 1 200 000 | - | - | 0 | - | - |
| Summe: | 1 500 000 | 157 500 | 38 063 | -119 437 | 142 489 | 180 552 |

verbleibender Saldo auf Finanzierungsplan:

1 319 448

Fehlbetrag Ein-/Auszahlungen:

-1 065

Gesamtdarstellung der mehrjährigen investiven Einzelvorhaben - RA 2023

Bezeichnung des investiven Einzelvorhabens:

WVA Ausbau Unterland

GR-Beschluss Investitions-/Finanzierungsplan:

26.06.2018

Investitionsnummer:

1850110

A) Auszahlungen

| Namentliche Bezeichnung | Gesamtbetrag lt. Finanzierungsplan | im Finanzjahr | | | bisher lt. Rechnungsergebnisse der Vorjahre | GESAMT |
|---|------------------------------------|------------------|--------------------|-------------------|---|----------------|
| | | Voranschlag | Rechnungsabschluss | Abweichung | | |
| Im Bau befindliche Grundstückseinrichtungen | 3 000 000 | 1 739 000 | 30 718 | -1 708 282 | 324 668 | 355 386 |
| Summe: | 3 000 000 | 1 739 000 | 30 718 | -1 708 282 | 324 668 | 355 386 |

verbleibender Saldo auf Finanzierungsplan:

2 644 614

B) Einzahlungen

| Namentliche Bezeichnung | Gesamtbetrag lt. Finanzierungsplan | im Finanzjahr | | | bisher lt. Rechnungsergebnisse der Vorjahre | GESAMT |
|---|------------------------------------|----------------|--------------------|-----------------|---|------------------|
| | | Voranschlag | Rechnungsabschluss | Abweichung | | |
| Haushaltsrücklage / Zahlungsmittelreserve | 390 000 | 159 700 | - | -159 700 | 230 255 | 230 255 |
| Darlehen | 2 610 000 | 673 700 | - | -673 700 | 1 000 000 | 1 000 000 |
| Summe: | 3 000 000 | 833 400 | - | -833 400 | 1 230 255 | 1 230 255 |

verbleibender Saldo auf Finanzierungsplan:

1 769 745

Fehlbetrag Ein-/Auszahlungen:

874 869

Gesamtdarstellung der mehrjährigen investiven Einzelvorhaben - RA 2023

Bezeichnung des investiven Einzelvorhabens:

WVA Industriegebiet Spittal 2019

GR-Beschluss Investitions-/Finanzierungsplan:

21.07.2020

Investitionsnummer:

1850120

A) Auszahlungen

| Namentliche Bezeichnung | Gesamtbetrag lt. Finanzierungsplan | im Finanzjahr | | | bisher lt. Rechnungsergebnisse der Vorjahre | GESAMT |
|-------------------------|------------------------------------|---------------|--------------------|---------------|---|----------------|
| | | Voranschlag | Rechnungsabschluss | Abweichung | | |
| Baukosten | 500 000 | 10 000 | 4 046 | -5 954 | 440 288 | 444 334 |
| Summe: | 500 000 | 10 000 | 4 046 | -5 954 | 440 288 | 444 334 |

verbleibender Saldo auf Finanzierungsplan:

55 666

B) Einzahlungen

| Namentliche Bezeichnung | Gesamtbetrag lt. Finanzierungsplan | im Finanzjahr | | | bisher lt. Rechnungsergebnisse der Vorjahre | GESAMT |
|---|------------------------------------|---------------|--------------------|---------------|---|----------------|
| | | Voranschlag | Rechnungsabschluss | Abweichung | | |
| Haushaltsrücklage / Zahlungsmittelreserve | 500 000 | - 38 700 | - 44 654 | -5 954 | 440 288 | 395 634 |
| Darlehen K-WWF | | 48 700 | 48 700 | 0 | - | 48 700 |
| Summe: | 500 000 | 10 000 | 4 046 | -5 954 | 440 288 | 444 334 |

verbleibender Saldo auf Finanzierungsplan:

55 666

Fehlbetrag Ein-/Auszahlungen:

0

Gesamtdarstellung der mehrjährigen investiven Einzelvorhaben - RA 2023

Bezeichnung des investiven Einzelvorhabens:

Investitionen WVA (Restabwicklung HB Goldeck)

GR-Beschluss Investitions-/Finanzierungsplan:

29.04.2014

Projekt noch nicht endkollaudiert

Investitionsnummer:

1850300

A) Auszahlungen

| Namentliche Bezeichnung | Gesamtbetrag lt. Finanzierungsplan | im Finanzjahr | | | bisher lt. Rechnungsergebnisse der Vorjahre | GESAMT |
|-------------------------|------------------------------------|---------------|--------------------|--------------|---|----------------|
| | | Voranschlag | Rechnungsabschluss | Abweichung | | |
| Baukosten | 1 165 000 | 5 000 | - | 5 000 | 970 680 | 970 680 |
| Planungsleistungen | 205 000 | - | - | 0 | | - |
| Summe: | 1 370 000 | 5 000 | - | 5 000 | 970 680 | 970 680 |

verbleibender Saldo auf Finanzierungsplan:

399 320

B) Einzahlungen

| Namentliche Bezeichnung | Gesamtbetrag lt. Finanzierungsplan | im Finanzjahr | | | bisher lt. Rechnungsergebnisse der Vorjahre | GESAMT |
|---|------------------------------------|---------------|--------------------|--------------|---|----------------|
| | | Voranschlag | Rechnungsabschluss | Abweichung | | |
| Haushaltsrücklage / Zahlungsmittelreserve | 68 000 | 5 000 | - | 5 000 | 41 772 | 41 772 |
| Subventionen / sonstige Kapitaltransfers (Bund) | 76 000 | - | - | 0 | 99 452 | 99 452 |
| Darlehen | 1 165 000 | - | - | 0 | 913 000 | 913 000 |
| Gefördertes Darlehen - Land (K-WWF) | 61 000 | - | - | 0 | - | - |
| Summe: | 1 370 000 | 5 000 | - | 5 000 | 970 680 | 970 680 |

verbleibender Saldo auf Finanzierungsplan:

399 320

Fehlbetrag Ein-/Auszahlungen:

0

Gesamtdarstellung der mehrjährigen investiven Einzelvorhaben - RA 2023

Bezeichnung des investiven Einzelvorhabens:

WVA Sanierung Gmeineck - BA 1, BA 2, BA 3

GR-Beschluss Investitions-/Finanzierungsplan:

23.06.2015 und 13.12.2023

FinPlan für Gesamtprojekt - BA 1 bis BA 3

Investitionsnummer:

1850400

A) Auszahlungen

| Namentliche Bezeichnung | Gesamtbetrag lt. Finanzierungsplan | im Finanzjahr | | | bisher lt. Rechnungsergebnisse der Vorjahre | GESAMT |
|--|------------------------------------|------------------|--------------------|-----------------|---|------------------|
| | | Voranschlag | Rechnungsabschluss | Abweichung | | |
| Baukosten | 7 200 000 | - | - | 0 | - | - |
| Planungsleistungen | 544 000 | - | - | 0 | - | - |
| BA 1, BA 2, BA 3 | - | - | - | 0 | 5 466 235 | 5 466 235 |
| Im Bau befindliche Grundstückseinrichtungen BA 2 ab 2022 | - | 896 300 | 617 620 | -278 680 | - | 617 620 |
| Im Bau befindliche Grundstückseinrichtungen BA 3 | - | 1 381 500 | 807 359 | -574 141 | - | 807 359 |
| Wasser- und Abwasserbauten und -anlagen - Erweiterung | 1 556 000 | | | | | |
| Summe: | 9 300 000 | 2 277 800 | 1 424 979 | -852 821 | 5 466 235 | 6 891 214 |

verbleibender Saldo auf Finanzierungsplan:

2 408 786

B) Einzahlungen

| Namentliche Bezeichnung | Gesamtbetrag lt. Finanzierungsplan | im Finanzjahr | | | bisher lt. Rechnungsergebnisse der Vorjahre | GESAMT |
|--|------------------------------------|------------------|--------------------|-------------------|---|------------------|
| | | Voranschlag | Rechnungsabschluss | Abweichung | | |
| Haushaltsrücklage / Zahlungsmittelreserve (BA 1 -BA 3) | 1 590 300 | 191 800 | 191 800 | 0 | 294 200 | 486 000 |
| Mittel aus Geldfluss operative Gebarung (BA 1 -BA 3) | 12 500 | - | - | 0 | 12 500 | 12 500 |
| Darlehen (BA 1 -BA 3) | 6 737 000 | 1 087 000 | - | -1 087 000 | 5 650 000 | 5 650 000 |
| Kapitaltransfer Bund (OeMAG) | 353 000 | 353 300 | - | -353 300 | - | - |
| K-WWF - Darlehen (BA 1 -BA 3) | 607 200 | 51 200 | 385 710 | 334 510 | 104 000 | 489 710 |
| Summe: | 9 300 000 | 1 683 300 | 577 510 | -1 105 790 | 6 060 700 | 6 638 210 |

verbleibender Saldo auf Finanzierungsplan:

2 661 790

Fehlbetrag Ein-/Auszahlungen:

-253 004

Die detaillierte Aufteilung BA 1, BA 2 und BA 3 ist aus der separat mitgeführten Projektdatei ersichtlich.

Gesamtdarstellung der mehrjährigen investiven Einzelvorhaben - RA 2023

Bezeichnung des investiven Einzelvorhabens:

WVA BA 12a und BA 12b

GR-Beschluss Investitions-/Finanzierungsplan:

25.04.2017 bzw. 28.06.2016 2 FinPläne: Anteil WVA BA 12a + BA 12b

Investitionsnummer:

1850600

A) Auszahlungen

| Namentliche Bezeichnung | Gesamtbetrag lt. Finanzierungsplan | im Finanzjahr | | | bisher lt. Rechnungsergebnisse der Vorjahre | GESAMT |
|--|------------------------------------|---------------|--------------------|---------------|---|----------------|
| | | Voranschlag | Rechnungsabschluss | Abweichung | | |
| Baukosten | 515 000 | - | - | 0 | - | - |
| BA 12a, BA 12b | - | - | - | 0 | 524 053 | 524 053 |
| Im Bau befindliche Grundstückseinrichtungen BA 12b ab 2022 | | 5 000 | - | -5 000 | - | - |
| Planungsleistungen | 56 000 | - | - | 0 | - | - |
| Summe: | 571 000 | 5 000 | - | -5 000 | 524 053 | 524 053 |

verbleibender Saldo auf Finanzierungsplan:

46 947

B) Einzahlungen

| Namentliche Bezeichnung | Gesamtbetrag lt. Finanzierungsplan | im Finanzjahr | | | bisher lt. Rechnungsergebnisse der Vorjahre | GESAMT |
|---|------------------------------------|---------------|--------------------|--------------|---|----------------|
| | | Voranschlag | Rechnungsabschluss | Abweichung | | |
| Haushaltsrücklage / Zahlungsmittelreserve (BA 12a, 12b) | 287 000 | 5 000 | - | -5 000 | 194 127 | 194 127 |
| Subventionen / sonstige Kapitaltransfers (BA 12a, 12b) | - | - | - | 0 | 25 245 | 25 245 |
| Darlehen (BA 12a, 12b) | 252 000 | - | - | 0 | 252 000 | 252 000 |
| Förderung Land - K-WWF (BA 12a, 12b) | 32 000 | - | 6 200 | 6 200 | 52 681 | 58 881 |
| Summe: | 571 000 | 5 000 | 6 200 | 1 200 | 524 053 | 530 253 |

verbleibender Saldo auf Finanzierungsplan:

40 747

Fehlbetrag Ein-/Auszahlungen:

6 200

Gesamtdarstellung der mehrjährigen investiven Einzelvorhaben - RA 2023

Bezeichnung des investiven Einzelvorhabens:

WVA BA-10 (01-03) (vormals BA 16)

GR-Beschluss Investitions-/Finanzierungsplan:

23.06.2015

FinPlan für Gesamtprojekt - BA 16, BA 18 und BA 19

Investitionsnummer:

1850700

A) Auszahlungen

| Namentliche Bezeichnung | Gesamtbetrag lt. Finanzierungsplan | im Finanzjahr | | | bisher lt. Rechnungsergebnisse der Vorjahre | GESAMT |
|---|------------------------------------|----------------|--------------------|-----------------|---|------------------|
| | | Voranschlag | Rechnungsabschluss | Abweichung | | |
| Baukosten | 5 800 000 | - | - | 0 | - | - |
| BA 16, BA 18, BA 19 | - | - | - | 0 | 3 666 320 | 3 666 320 |
| Im Bau befindliche Grundstückseinrichtungen BA 18 ab 2022 | | 30 000 | 10 297 | -19 703 | - | 10 297 |
| Im Bau befindliche Grundstückseinrichtungen BA 19 ab 2022 | | 822 700 | 670 551 | -152 149 | - | 670 551 |
| Planungsleistungen | 700 000 | - | - | 0 | - | - |
| Summe: | 6 500 000 | 852 700 | 680 849 | -171 851 | 3 666 320 | 4 347 169 |

verbleibender Saldo auf Finanzierungsplan:

2 152 831

B) Einzahlungen

| Namentliche Bezeichnung | Gesamtbetrag lt. Finanzierungsplan | im Finanzjahr | | | bisher lt. Rechnungsergebnisse der Vorjahre | GESAMT |
|---|------------------------------------|-----------------|--------------------|---------------|---|------------------|
| | | Voranschlag | Rechnungsabschluss | Abweichung | | |
| Haushaltsrücklage / Zahlungsmittelreserve (BA 16, 18, 19) | 845 000 | - 63 200 | - | 63 200 | 542 988 | 542 988 |
| Darlehen (BA 16, 18, 19) | 5 655 000 | - | - | 0 | 3 674 000 | 3 674 000 |
| K-WWF - Darlehen (BA 16, 18, 19) | - | 4 200 | 4 172 | -28 | 353 000 | 357 172 |
| Rückersätze von Ausgaben (BA 16, 18, 19) | - | - | - | 0 | 8 000 | 8 000 |
| Summe: | 6 500 000 | - 59 000 | 4 172 | 63 172 | 4 577 988 | 4 582 160 |

verbleibender Saldo auf Finanzierungsplan:

1 917 840

Fehlbetrag Ein-/Auszahlungen:

234 991

Gesamtdarstellung der mehrjährigen investiven Einzelvorhaben - RA 2023

Bezeichnung des investiven Einzelvorhabens:

ABA_BA 10 (01-03) - BA 19

GR-Beschluss Investitions-/Finanzierungsplan:

07.07.2021

Investitionsnummer:

1851005

A) Auszahlungen

| Namentliche Bezeichnung | Gesamtbetrag lt. Finanzierungsplan | im Finanzjahr | | | bisher lt. Rechnungsergebnisse der Vorjahre | GESAMT |
|--|------------------------------------|------------------|--------------------|-------------------|---|------------------|
| | | Voranschlag | Rechnungsabschluss | Abweichung | | |
| Baukosten | 12 000 000 | - | - | 0 | 776 840 | 776 840 |
| Im Bau befindliche Grundstückseinrichtungen | | 3 070 000 | 1 322 035 | -1 747 965 | - | 1 322 035 |
| Im Bau befindliche Grundstückseinricht.BA 19 Versick. Drautalperle | | 350 000 | 46 109 | -303 891 | - | 46 109 |
| Im Bau befindliche Grundstückseinricht.BA 19 Versick. Am Bahndamm | | 80 000 | 8 145 | -71 855 | - | 8 145 |
| Summe: | 12 000 000 | 3 500 000 | 1 376 289 | -2 123 711 | 776 840 | 2 153 129 |

verbleibender Saldo auf Gesamtfinanzierungsplan:

9 846 871

B) Einzahlungen

| Namentliche Bezeichnung | Gesamtbetrag lt. Finanzierungsplan | im Finanzjahr | | | bisher lt. Rechnungsergebnisse der Vorjahre | GESAMT |
|---|------------------------------------|------------------|--------------------|-------------------|---|------------------|
| | | Voranschlag | Rechnungsabschluss | Abweichung | | |
| Haushaltsrücklage / Zahlungsmittelreserve | 2 100 000 | - | - | 0 | 626 940 | 626 940 |
| Darlehen | 9 900 000 | 3 500 000 | 2 003 041 | -1 496 959 | 149 900 | 2 152 941 |
| Summe: | 12 000 000 | 3 500 000 | 2 003 041 | -1 496 959 | 776 840 | 2 779 881 |

verbleibender Saldo auf Gesamtfinanzierungsplan:

9 220 119

Fehlbetrag Ein-/Auszahlungen:

626 752

Gesamtdarstellung der mehrjährigen investiven Einzelvorhaben - RA 2023

Bezeichnung des investiven Einzelvorhabens:

ABA_BA 10 (BA 05)

GR-Beschluss Investitions-/Finanzierungsplan:

07.07.2021

Investitionsnummer:

1851007

A) Auszahlungen

| Namentliche Bezeichnung | Gesamtbetrag lt. Finanzierungsplan | im Finanzjahr | | | bisher lt. Rechnungsergebnisse der Vorjahre | GESAMT |
|---|------------------------------------|------------------|--------------------|-------------------|---|----------------|
| | | Voranschlag | Rechnungsabschluss | Abweichung | | |
| Im Bau befindliche Grundstückseinrichtungen | 3 500 000 | 1 834 400 | 395 309 | -1 439 091 | 543 360 | 938 669 |
| Summe: | 3 500 000 | 1 834 400 | 395 309 | -1 439 091 | 543 360 | 938 669 |

verbleibender Saldo auf Finanzierungsplan:

2 561 331

B) Einzahlungen

| Namentliche Bezeichnung | Gesamtbetrag lt. Finanzierungsplan | im Finanzjahr | | | bisher lt. Rechnungsergebnisse der Vorjahre | GESAMT |
|---|------------------------------------|----------------|--------------------|-----------------|---|------------------|
| | | Voranschlag | Rechnungsabschluss | Abweichung | | |
| Haushaltsrücklage / Zahlungsmittelreserve | 600 000 | 406 700 | - | -406 700 | 193 323 | 193 323 |
| Darlehen | 2 900 000 | - | - | 0 | 1 450 000 | 1 450 000 |
| Summe: | 3 500 000 | 406 700 | - | -406 700 | 1 643 323 | 1 643 323 |

verbleibender Saldo auf Finanzierungsplan:

1 856 677

Fehlbetrag Ein-/Auszahlungen:

704 654

Gesamtdarstellung der mehrjährigen investiven Einzelvorhaben - RA 2023

Bezeichnung des investiven Einzelvorhabens:

ABA_BA 12a 12b 12c

GR-Beschluss Investitions-/Finanzierungsplan:

25.04.2017 bzw. 28.06.2016

2 FinPläne: Anteil ABA BA 12a + BA 12b

Investitionsnummer:

1851200

A) Auszahlungen

| Namentliche Bezeichnung | Gesamtbetrag lt. Finanzierungsplan | im Finanzjahr | | | bisher lt. Rechnungsergebnisse der Vorjahre | GESAMT |
|---------------------------------|------------------------------------|----------------|--------------------|-----------------|---|------------------|
| | | Voranschlag | Rechnungsabschluss | Abweichung | | |
| Baukosten | 1 319 000 | - | - | 0 | - | - |
| Wasser- und Kanalisationsbauten | - | 185 000 | - | -185 000 | 1 559 910 | 1 559 910 |
| Planungsleistungen | 177 000 | - | - | 0 | - | - |
| Summe: | 1 496 000 | 185 000 | - | -185 000 | 1 559 910 | 1 559 910 |

verbleibender Saldo auf Finanzierungsplan: - 63 910

B) Einzahlungen

| Namentliche Bezeichnung | Gesamtbetrag lt. Finanzierungsplan | im Finanzjahr | | | bisher lt. Rechnungsergebnisse der Vorjahre | GESAMT |
|---|------------------------------------|----------------|--------------------|-----------------|---|------------------|
| | | Voranschlag | Rechnungsabschluss | Abweichung | | |
| Haushaltsrücklage / Zahlungsmittelreserve (BA 12a, 12b) | 735 000 | 150 000 | - | -150 000 | 748 422 | 748 422 |
| Mittel aus Geldfluss operative Gebarung (BA 12a, 12b) | - | - | - | 0 | 35 351 | 35 351 |
| Darlehen (BA 12a, 12b) | 661 000 | - | - | 0 | 661 000 | 661 000 |
| Förderung Land - K-WWF (BA 12a, 12b) | 100 000 | 35 300 | - | -35 300 | 108 540 | 108 540 |
| Sonstige Einnahmen (BA 12a, 12b) | - | - | - | 0 | 6 597 | 6 597 |
| Summe: | 1 496 000 | 185 300 | - | -185 300 | 1 559 910 | 1 559 910 |

verbleibender Saldo auf Finanzierungsplan: - 63 910

Fehlbetrag Ein-/Auszahlungen: -0

Gesamtdarstellung der mehrjährigen investiven Einzelvorhaben - RA 2023

Bezeichnung des investiven Einzelvorhabens:

ABA BA 10 (01-03) (vormals BA 16)

GR-Beschluss Investitions-/Finanzierungsplan:

07.07.2021

FinPlan für Gesamtprojekt - BA 16, BA 18.1 und BA 18.2

Investitionsnummer:

1851810

A) Auszahlungen

| Namentliche Bezeichnung | Gesamtbetrag lt. Finanzierungsplan | im Finanzjahr | | | bisher lt. Rechnungsergebnisse der Vorjahre | GESAMT |
|---|------------------------------------|----------------|--------------------|-----------------|---|-------------------|
| | | Voranschlag | Rechnungsabschluss | Abweichung | | |
| Baukosten | 13 800 000 | - | - | 0 | - | - |
| BA 16, BA 18.1, BA 18.2 | - | - | - | 0 | 13 161 882 | 13 161 882 |
| Im Bau befindliche Grundstückseinrichtungen BA 18.1 ab 2021 | - | 10 000 | 6 777 | -3 223 | - | 6 777 |
| Im Bau befindliche Grundstückseinrichtungen BA 18.2 ab 2021 | - | 325 400 | 15 488 | -309 912 | - | 15 488 |
| Sonstige Aufwendungen <i>(Grundlage Schlussrechnung)</i> | - | - | - | 0 | 302 732 | 302 732 |
| Summe: | 13 800 000 | 335 400 | 22 265 | -313 135 | 13 464 614 | 13 486 879 |

verbleibender Saldo auf Finanzierungsplan:

313 121

Die sonstigen Aufwendungen bei BA 16 ergeben sich auf Grund einer Schlussrechnung. Die Abbildung erfolgt sowohl bei den Auszahlungen, als auch auf der Finanzierungsseite (neutral).

B) Einzahlungen

| Namentliche Bezeichnung | Gesamtbetrag lt. Finanzierungsplan | im Finanzjahr | | | bisher lt. Rechnungsergebnisse der Vorjahre | GESAMT |
|--|------------------------------------|----------------|--------------------|----------------|---|-------------------|
| | | Voranschlag | Rechnungsabschluss | Abweichung | | |
| Haushaltsrücklage / Zahlungsmittelreserve (BA 16, 18.1, 18.2) | 2 230 500 | - 110 600 | - | 110 600 | 789 344 | 789 344 |
| Sonstige Wertaufholungen/Bestansvermehrungen (BA 18.1) <i>(Grundlage Schlussrechnung)</i> | - | - | - | 0 | 347 435 | 347 435 |
| Darlehen (BA 16, 18.1, 18.2) | 10 550 000 | - | - | 0 | 10 550 000 | 10 550 000 |
| KWWF - Darlehen (BA 16, 18.1, 18.2) | 761 200 | 5 700 | 5 739 | 39 | 1 354 400 | 1 360 139 |
| Rückersätze von Ausgaben (BA 16, 18.1, 18.2) | 258 300 | 302 700 | 302 732 | 32 | 258 271 | 561 003 |
| Summe: | 13 800 000 | 197 800 | 308 471 | 110 671 | 13 299 450 | 13 607 921 |

verbleibender Saldo auf Finanzierungsplan:

192 079

Fehlbetrag Ein-/Auszahlungen:

121 042

Gesamtdarstellung der mehrjährigen investiven Einzelvorhaben - RA 2023

Bezeichnung des investiven Einzelvorhabens:

ABA Ausbau Unterland

GR-Beschluss Investitions-/Finanzierungsplan:

11.12.2018

Investitionsnummer:

1851910

A) Auszahlungen

| Namentliche Bezeichnung | Gesamtbetrag lt. Finanzierungsplan | im Finanzjahr | | | bisher lt. Rechnungsergebnisse der Vorjahre | GESAMT |
|---|------------------------------------|----------------|--------------------|-----------------|---|----------------|
| | | Voranschlag | Rechnungsabschluss | Abweichung | | |
| Planungsleistungen | 500 000 | - | - | 0 | - | - |
| Im Bau befindliche Grundstückseinrichtungen | - | 241 000 | 28 401 | -212 599 | 259 025 | 287 426 |
| Summe: | 500 000 | 241 000 | 28 401 | -212 599 | 259 025 | 287 426 |

verbleibender Saldo auf Finanzierungsplan:

212 574

B) Einzahlungen

| Namentliche Bezeichnung | Gesamtbetrag lt. Finanzierungsplan | im Finanzjahr | | | bisher lt. Rechnungsergebnisse der Vorjahre | GESAMT |
|---|------------------------------------|----------------|--------------------|-----------------|---|----------------|
| | | Voranschlag | Rechnungsabschluss | Abweichung | | |
| Haushaltsrücklage / Zahlungsmittelreserve | 500 000 | 255 700 | 43 090 | -212 610 | 244 336 | 287 426 |
| Summe: | 500 000 | 255 700 | 43 090 | -212 610 | 244 336 | 287 426 |

verbleibender Saldo auf Finanzierungsplan:

212 574

Fehlbetrag Ein-/Auszahlungen:

0

Gesamtdarstellung der mehrjährigen investiven Einzelvorhaben - RA 2023

Bezeichnung des investiven Einzelvorhabens:

Sanierung WH Forstgartenstraße Nr. 48/50

GR-Beschluss Investitions-/Finanzierungsplan:

27.04.2022

Investitionsnummer:

1853006

A) Auszahlungen

| Namentliche Bezeichnung | Gesamtbetrag lt. Finanzierungsplan | im Finanzjahr | | | bisher lt. Rechnungsergebnisse der Vorjahre | GESAMT |
|-------------------------|------------------------------------|----------------|--------------------|----------------|---|----------------|
| | | Voranschlag | Rechnungsabschluss | Abweichung | | |
| Gebäude und Bauten | 439 000 | 287 500 | 222 099 | -65 401 | 151 497 | 373 596 |
| Summe: | 439 000 | 287 500 | 222 099 | -65 401 | 151 497 | 373 596 |

verbleibender Saldo auf Finanzierungsplan:

65 404

B) Einzahlungen

| Namentliche Bezeichnung | Gesamtbetrag lt. Finanzierungsplan | im Finanzjahr | | | bisher lt. Rechnungsergebnisse der Vorjahre | GESAMT |
|---|------------------------------------|---------------|--------------------|----------------|---|----------------|
| | | Voranschlag | Rechnungsabschluss | Abweichung | | |
| Haushaltsrücklage / Zahlungsmittelreserve | 79 000 | 79 000 | 13 596 | -65 404 | - | 13 596 |
| Darlehen | 360 000 | - | - | 0 | 360 000 | 360 000 |
| Summe: | 439 000 | 79 000 | 13 596 | -65 404 | 360 000 | 373 596 |

verbleibender Saldo auf Finanzierungsplan:

65 404

Vorhaben ist 2023 abgeschlossen

Fehlbetrag Ein-/Auszahlungen:

0

Gesamtdarstellung der mehrjährigen investiven Einzelvorhaben - RA 2023

Bezeichnung des investiven Einzelvorhabens:

Sanierung WH Forstgartenstraße Nr. 49/51/53

GR-Beschluss Investitions-/Finanzierungsplan:

27.04.2022

Investitionsnummer:

1853007

A) Auszahlungen

| Namentliche Bezeichnung | Gesamtbetrag lt. Finanzierungsplan | im Finanzjahr | | | bisher lt. Rechnungsergebnisse der Vorjahre | GESAMT |
|-------------------------|------------------------------------|---------------|--------------------|------------|---|----------------|
| | | Voranschlag | Rechnungsabschluss | Abweichung | | |
| Gebäude und Bauten | 864 000 | 84 700 | 84 738 | 38 | 692 562 | 777 300 |
| Summe: | 864 000 | 84 700 | 84 738 | 38 | 692 562 | 777 300 |

verbleibender Saldo auf Finanzierungsplan:

86 700

B) Einzahlungen

| Namentliche Bezeichnung | Gesamtbetrag lt. Finanzierungsplan | im Finanzjahr | | | bisher lt. Rechnungsergebnisse der Vorjahre | GESAMT |
|---|------------------------------------|---------------|--------------------|----------------|---|----------------|
| | | Voranschlag | Rechnungsabschluss | Abweichung | | |
| Haushaltsrücklage / Zahlungsmittelreserve | 84 000 | 2 700 | - 2 700 | - 5 400 | - | 2 700 |
| Darlehen | 780 000 | - | - | 0 | 780 000 | 780 000 |
| Summe: | 864 000 | 2 700 | - 2 700 | - 5 400 | 780 000 | 777 300 |

verbleibender Saldo auf Finanzierungsplan:

86 700

Vorhaben ist 2023 abgeschlossen

Fehlbetrag Ein-/Auszahlungen:

0

Gesamtdarstellung der mehrjährigen investiven Einzelvorhaben - RA 2023

Bezeichnung des investiven Einzelvorhabens:

Sanierung WH Forstgartenstraße Nr. 55/57

GR-Beschluss Investitions-/Finanzierungsplan:

27.04.2022

Investitionsnummer:

1853008

A) Auszahlungen

| Namentliche Bezeichnung | Gesamtbetrag lt. Finanzierungsplan | im Finanzjahr | | | bisher lt. Rechnungsergebnisse der Vorjahre | GESAMT |
|-------------------------|------------------------------------|----------------|--------------------|-------------|---|----------------|
| | | Voranschlag | Rechnungsabschluss | Abweichung | | |
| Gebäude und Bauten | 728 000 | 257 000 | 256 217 | -783 | 394 463 | 650 680 |
| Summe: | 728 000 | 257 000 | 256 217 | -783 | 394 463 | 650 680 |

verbleibender Saldo auf Finanzierungsplan:

77 320

B) Einzahlungen

| Namentliche Bezeichnung | Gesamtbetrag lt. Finanzierungsplan | im Finanzjahr | | | bisher lt. Rechnungsergebnisse der Vorjahre | GESAMT |
|---|------------------------------------|---------------|--------------------|-------------|---|----------------|
| | | Voranschlag | Rechnungsabschluss | Abweichung | | |
| Haushaltsrücklage / Zahlungsmittelreserve | 78 000 | 1 500 | 680 | -820 | - | 680 |
| Darlehen | 650 000 | - | - | 0 | 650 000 | 650 000 |
| Summe: | 728 000 | 1 500 | 680 | -820 | 650 000 | 650 680 |

verbleibender Saldo auf Finanzierungsplan:

77 320

Vorhaben ist 2023 abgeschlossen

Fehlbetrag Ein-/Auszahlungen:

0

Gesamtdarstellung der mehrjährigen investiven Einzelvorhaben - RA 2023

Bezeichnung des investiven Einzelvorhabens:

Sanierung WH Forstgartenstraße Nr. 45/47

GR-Beschluss Investitions-/Finanzierungsplan:

27.04.2022

Investitionsnummer:

1853009

A) Auszahlungen

| Namentliche Bezeichnung | Gesamtbetrag lt. Finanzierungsplan | im Finanzjahr | | | bisher lt. Rechnungsergebnisse der Vorjahre | GESAMT |
|-------------------------|------------------------------------|---------------|--------------------|------------|---|----------------|
| | | Voranschlag | Rechnungsabschluss | Abweichung | | |
| Gebäude und Bauten | 445 000 | 44 400 | 44 391 | -9 | 363 752 | 408 143 |
| Summe: | 445 000 | 44 400 | 44 391 | -9 | 363 752 | 408 143 |

verbleibender Saldo auf Finanzierungsplan:

36 857

B) Einzahlungen

| Namentliche Bezeichnung | Gesamtbetrag lt. Finanzierungsplan | im Finanzjahr | | | bisher lt. Rechnungsergebnisse der Vorjahre | GESAMT |
|---|------------------------------------|---------------|--------------------|------------|---|----------------|
| | | Voranschlag | Rechnungsabschluss | Abweichung | | |
| Haushaltsrücklage / Zahlungsmittelreserve | 65 000 | 28 100 | 28 143 | 43 | - | 28 143 |
| Darlehen | 380 000 | - | - | 0 | 380 000 | 380 000 |
| Summe: | 445 000 | 28 100 | 28 143 | 43 | 380 000 | 408 143 |

verbleibender Saldo auf Finanzierungsplan:

36 857

Vorhaben ist 2023 abgeschlossen

Fehlbetrag Ein-/Auszahlungen:

0

Darstellung Ergebnishaushalt § 1 Abs. 2 (Anlage 1e)

| Mittelverwendungs- und aufbringungsgruppen | Gesamthaushalt | Wirtschaftliche Unternehmung | Summe für die Gebietskörperschaft |
|--|---------------------|------------------------------|-----------------------------------|
| Erträge | 54 796 664,90 | | 54 796 664,90 |
| Personalaufwand | 10 644 577,58 | | 10 644 577,58 |
| Sach-, Transfer-, Finanzaufwand | 41 642 479,39 | | 41 642 479,39 |
| Nettoergebnis | 2 509 607,93 | | 2 509 607,93 |
| Entnahme von Haushaltsrücklagen | 2 949 325,63 | | 2 949 325,63 |
| Zuweisung an Haushaltsrücklagen | 3 398 602,65 | | 3 398 602,65 |
| Gewinnvortrag | | | |
| Nettoergebnis nach Zuweisung und Entnahmen von Haushaltsrücklagen | 2 060 330,91 | | 2 060 330,91 |

Darstellung Vermögenshaushalt § 1 Abs. 2 (Anlage 1f)

| AKTIVA | | | |
|--|-----------------------|-------------------------------------|--|
| Mittelverwendungsgruppen | Gesamthaushalt | Wirtschaftliche Unternehmung | Summe für die Gebietskörperschaft |
| Immaterielle Vermögenswerte | 72 821,38 | | 72 821,38 |
| Sachanlagen | 193 374 405,09 | | 193 374 405,09 |
| Aktive Finanzinstrumente und Beteiligungen | 4 976 033,91 | | 4 976 033,91 |
| Vorräte | 0,00 | | 0,00 |
| Forderungen | 8 149 097,54 | | 8 149 097,54 |
| Kurzfristiges Finanzvermögen | 0,00 | | 0,00 |
| Liquide Mittel | 17 209 365,21 | | 17 209 365,21 |
| Aktive Rechnungsabgrenzung | 158 656,83 | | 158 656,83 |
| Summe Aktiva | 223 940 379,96 | | 223 940 379,96 |

| PASSIVA | Gesamthaushalt | Wirtschaftliche Unternehmung | Summe für die Gebietskörperschaft |
|-----------------------------------|-----------------------|-------------------------------------|--|
| Mittelaufbringungsgruppen | | | |
| Eigenmittel | | | |
| Nettovermögen (Ausgleichsposten) | 134 946 595,10 | | 134 946 595,10 |
| Fremdmittel | | | |
| Investitionszuschüsse | 33 967 992,94 | | 33 967 992,94 |
| Rückstellungen | 3 503 081,20 | | 3 503 081,20 |
| Finanzschulden, Verbindlichkeiten | 51 522 710,72 | | 51 522 710,72 |
| Passive Rechnungsabgrenzungen | 0,00 | | 0,00 |
| Summe Passiva | 223 940 379,96 | | 223 940 379,96 |

Querschnitt (Anlage 5b)

| Bezeichnung | Zuordnung der Aufwands- und Ertragsgruppen | Summe Haushalt | davon A 85 - 89 | Summe ohne A 85 - 89 | |
|---|--|--|----------------------|----------------------|----------------------|
| I. Querschnitt | | | | | |
| Erträge der operativen Gebarung / Einzahlungen aus Abgaben | | | | | |
| 10 | Einzahlungen aus eigenen Abgaben | Unterklassen 83 bis 85 ohne Gruppen 852, 858 und 859 | 11 762 123,22 | 0,00 | 11 762 123,22 |
| 11 | Erträge aus Ertragsanteilen | Gruppen 858 und 859 | 17 476 168,41 | 0,00 | 17 476 168,41 |
| 12 | Gebühren für die Benützung von Gemeindevorrichtungen und -anlagen | Gruppe 852 | 7 752 396,84 | 7 551 761,43 | 200 635,41 |
| 13 | Erträge aus Leistungen | Unterklasse 81 ohne Gruppen 811, 817, 818 und 819 | 4 535 530,45 | 592 666,70 | 3 942 863,75 |
| 14 | Erträge aus Besitz und wirtschaftlicher Tätigkeit | Gruppen 811, 820, 822, 823 | 4 096 701,10 | 3 388 148,36 | 708 552,74 |
| 15 | Transfererträge von Trägern des öffentlichen Rechts | Gruppen 860 bis 863, 888 | 2 679 439,36 | 173 421,79 | 2 506 017,57 |
| 16 | Sonstige Transfererträge | Gruppen 809, 864 bis 868, 880 | 391 921,08 | 5 733,55 | 386 187,53 |
| 17 | Gewinnentnahmen der Gemeinde von Unternehmungen und marktbestimmten Betrieben der Gemeinde (A 85-89) | Gruppe 869 und 879 | 0,00 | 0,00 | 0,00 |
| 18 | Erträge aus Veräußerungen und sonstige Erträge | Gruppen 814, 815, 824, 827, 828 und 829 | 1 182 157,55 | 524 117,38 | 658 040,17 |
| 19 | Summe 1 (Erträge) | | 49 876 438,01 | 12 235 849,21 | 37 640 588,80 |
| Aufwendungen der operativen Gebarung | | | | | |
| 20 | Personalaufwand | Klasse 5 ohne nicht finanzierungswirksame Konten | 10 247 214,54 | 2 141 570,35 | 8 105 644,19 |
| 21 | Pensionen und sonstige Ruhebezüge | Gruppen 760, 761 | 0,00 | 0,00 | 0,00 |
| 22 | Bezüge der gewählten Organe | Gruppe 721 | 348 113,84 | 0,00 | 348 113,84 |
| 23 | Gebrauchs- und Verbrauchsgüter, Handelswaren | Klasse 4 | 905 542,35 | 174 021,49 | 731 520,86 |
| 24 | Verwaltungs- und Betriebsaufwand | Klasse 6 ohne Gruppen 650 bis 655, 657, 658, 680 bis 687, 689, 690, 694 bis 699; Unterklassen 70 bis 72 ohne Gruppen 706 und 721; Gruppe 790 | 12 430 069,57 | 5 084 811,54 | 7 345 258,03 |
| 25 | Zinsen für Finanzschulden | Gruppen 650, 651, 653 und 657 | 1 256 515,72 | 1 065 380,59 | 191 135,13 |
| 26 | Laufende Transfers an Träger des öffentlichen Rechts | Gruppen 750 bis 754 | 16 191 044,51 | 1 211,76 | 16 189 832,75 |
| 27 | Sonstige laufende Transfers | Gruppen 755 bis 757, 759, 764, 768, 780 und 781 | 3 155 781,40 | 3 865,00 | 3 151 916,40 |
| 28 | Gewinnentnahmen der Gemeinde von Unternehmungen und marktbestimmten Betrieben der Gemeinde (A 85-89) | Gruppe 769 | 0,00 | 0,00 | 0,00 |
| 29 | Summe 2 (Aufwendungen) | | 44 534 281,93 | 8 470 860,73 | 36 063 421,20 |
| 91 | SALDO 1: Ergebnis der operativen Gebarung | Summe 1 minus Summe 2 | 5 342 156,08 | 3 764 988,48 | 1 577 167,60 |

| Bezeichnung | Zuordnung Abgang/Zugang zu den Bestandskonten und der Kapitaltransferkonten | Summe Haushalt | davon A 85 - 89 | Summe ohne A 85 - 89 |
|---|---|----------------------|----------------------|----------------------|
| Vermögensgebarung mit Kapitaltransfers ohne Finanztransaktionen | | | | |
| 30 Veräußerung von unbeweglichem Vermögen | Unterklassen 00, 01, 05 und 06; Gruppen 801, 802 und 805 (bei unbeweglichen Kulturgütern) | 2 358 655,42 | 0,00 | 2 358 655,42 |
| 31 Veräußerung von beweglichem Vermögen | Unterklassen 02 bis 04; Gruppen 100, 113, 120, 150, 159, 170 und 175; Gruppen 803, 804 und 805 (bei beweglichen Kulturgütern) | 75 636,33 | 0,00 | 75 636,33 |
| 32 Veräußerung von immateriellen Vermögenswerten | Unterklasse 07 | 0,00 | 0,00 | 0,00 |
| 33 Investitionszuschüsse (erhaltene Kapitaltransfers) von Trägern des öffentlichen Rechts | Gruppen 300 bis 303, 309, 871 | 2 326 622,89 | 531 474,37 | 1 795 148,52 |
| 34 Sonstige Investitionszuschüsse (erhaltene Kapitaltransfers) | Gruppen 304 bis 308 | 229 067,71 | 226 744,71 | 2 323,00 |
| 39 Summe 3 (Vermögensgebarung mit Kapitaltransfer ohne Finanztransaktionen) | | 4 989 982,35 | 758 219,08 | 4 231 763,27 |
| Vermögensgebarung und Kapitaltransfers ohne Finanztransaktionen | | | | |
| 40 Erwerb von unbeweglichem Vermögen | Unterklassen 00, 01 und 05; Gruppen 060, 061 und 063 | 7 150 885,94 | 5 388 682,98 | 1 762 202,96 |
| 41 Erwerb von beweglichem Vermögen, Aktivierte Vorräte | Unterklassen 02 bis 04; Gruppe 062; Gruppen 100, 113, 120, 150, 159, 170 und 175 | 1 923 969,75 | 187 919,61 | 1 736 050,14 |
| 42 Erwerb von immateriellen Vermögenswerten | Unterklasse 07 | 19 588,20 | 19 588,20 | 0,00 |
| 43 Kapitaltransfers an Träger des öffentlichen Rechts | Gruppen 130 und 135; Gruppen 770 bis 774 | 5 000,00 | 0,00 | 5 000,00 |
| 44 Sonstige Kapitaltransfers | Gruppen 775 bis 779, 785 und 786 | 535 888,85 | 455 871,65 | 80 017,20 |
| 49 Summe 4 (Vermögensgebarung und Kapitaltransfer ohne Finanztransaktionen) | | 9 635 332,74 | 6 052 062,44 | 3 583 270,30 |
| 92 SALDO 2: Saldo der Vermögensgebarung ohne Finanztransaktionen | Summe 3 minus Summe 4 | -4 645 350,39 | -5 293 843,36 | 648 492,97 |

| Bezeichnung | Zuordnung der Gruppen der Finanzierungsrechnung | nur A 85 - 89 |
|--|--|----------------------|
| Einzahlungen aus Finanztransaktionen | | |
| 50 Veräußerung von Beteiligungen und Wertpapieren | Unterklasse 08; Gruppen 223 und 224 | 0,00 |
| 51 Entnahmen aus Zahlungsmittelreserven | Gruppen 293, 294 und 295 | 0,00 |
| 52 Einzahlungen aus der Rückzahlung von Darlehen an Träger des öffentlichen Rechts | Gruppen 240 bis 244 | 0,00 |
| 53 Einzahlungen aus der Rückzahlung von Darlehen an andere und von Bezugsvorschüssen | Gruppen 245 bis 249 und 273 | 0,00 |
| 54 Aufnahme von Finanzschulden von Trägern des öffentlichen Rechts | Gruppen 340 bis 344, 350 bis 354 | 549 838,33 |
| 55 Aufnahme von Finanzschulden von anderen | Unterklasse 32; Gruppen 345 bis 349, 355 bis 357 | 2 003 040,90 |
| 58 Ausgleichszahlungen aus Finanzderivaten | Gruppen 821 und 826 | 0,00 |
| 59 Summe 5 (Einzahlungen aus Finanztransaktionen) | | 2 552 879,23 |
| Auszahlungen aus Finanztransaktionen | | |
| 60 Erwerb von Beteiligungen und Wertpapieren | Unterklasse 08; Gruppen 223 und 224 | 0,00 |
| 61 Zuführung an Zahlungsmittelreserven | Gruppen 293, 294 und 295 | 0,00 |
| 62 Gewährung von Darlehen an Träger des öffentlichen Rechts | Gruppen 240 bis 244 | 0,00 |
| 63 Gewährung von Darlehen an andere und von Bezugsvorschüssen | Gruppen 245 bis 249 und 273 | 0,00 |
| 64 Rückzahlung von Finanzschulden bei Trägern des öffentlichen Rechts | Gruppen 340 bis 344, 350 bis 354 | 187 725,24 |
| 65 Rückzahlung von Finanzschulden bei anderen | Unterklasse 32; Gruppen 345 bis 349, 355 bis 357 | 1 932 625,26 |
| 68 Ausgleichszahlungen aus Finanzderivaten | Gruppen 652, 655 und 658 | 0,00 |
| 69 Summe 6 (Auszahlungen aus Finanztransaktionen) | | 2 120 350,50 |
| 93 SALDO 3: Saldo der Finanztransaktionen | Summe 5 minus Summe 6 | 432 528,73 |
| 94 SALDO 4: | Summe der Salden 1, 2 und 3 | -1 096 326,15 |
| II. Ableitung des Finanzierungssaldos | | |
| 70 Jahresergebnis Haushalt ohne A 85 - 89 und ohne Finanztransaktionen | Saldo 1 plus Saldo 2 | 2 225 660,57 |
| 71 Überrechnung Jahresergebnis A 85 - 89 | Saldo 4 der Spalte "nur A 85 - 89" | -1 096 326,15 |
| 95 Finanzierungssaldo ('vorläufiges Maastricht-Ergebnis') | | 1 129 334,42 |

Nachweis über Transferzahlungen (Anlage 6a)

| Haushaltskonto | Bezeichnung Ansatz | Bezeichnung Post | Summe Einzahlungen | Summe Auszahlungen |
|--|--|--|----------------------|--------------------|
| Transferzahlungen von/an Bund, Bundesfonds, Bundeskammern | | | | |
| Gesamtsumme Transferzahlungen von/an Bund, Bundesfonds, Bundeskammern | | | 19 911 196,71 | 120 176,00 |
| Summe Kapitaltransfers | | | 1 172 552,38 | 0,00 |
| Summe Laufende Transfers | | | 18 738 644,33 | 120 176,00 |
| 2/211010/860000 | GTS Volksschule West | Laufende Transferzahlungen von Bund, Bundesfonds und Bundeskammern | 13 300,00 | |
| 2/211110/860000 | GTS Volksschule Ost | Laufende Transferzahlungen von Bund, Bundesfonds und Bundeskammern | 35 700,00 | |
| 2/211200/860000 | Volksschule Molzbichl | Transfers von Bund, Bundesfonds und Bundeskammern | 102 750,00 | |
| 2/211210/860000 | GTS Volksschule Molzbichl | Laufende Transferzahlungen von Bund, Bundesfonds und Bundeskammern | 3 500,00 | |
| 2/441900/860000 | Corona-Krise 2020 | Transfers von Bund, Bundesfonds und Bundeskammern | 120 176,00 | |
| 2/690000/860300 | Verkehr und Sonstiges | Transfers von Bund, Bundesfonds und Bundeskammern - § 23 Abs 1 FAG Verkehrsverbund | 27 449,00 | |
| 2/815000/300000 | Park- und Gartenanlagen | Kapitaltransfers von Bund, Bundesfonds und Bundeskammern | 40 000,00 | |
| 2/816000/300000 | Öffentliche Beleuchtung | Kapitaltransfers von Bund, Bundesfonds und Bundeskammern (Kommunalkredit) | 2 718,00 | |
| 2/820000/300000 | Wirtschaftshof | Kapitaltransfers von Bund, Bundesfonds und Bundeskammern | 722,00 | |
| 2/850000/860000 | Wasserversorgung | Transfers von Bund, Bundesfonds und Bundeskammern | 2 023,23 | |
| 2/851000/300000 | Abwasserbeseitigung | Kapitaltransfers von Bund, Bundesfonds und Bundeskammern | 188 612,38 | |
| 2/851000/860000 | Abwasserbeseitigung | Transfers von Bund, Bundesfonds und Bundeskammern | 116 572,39 | |
| 2/925000/859000 | Ertragsanteile | Ertragsanteile | 17 476 168,41 | |
| 2/941000/860100 | Sonstige Finanzaufweisungen nach dem FAG | Transfers von Bund, Bundesfonds und Bundeskammern - Finanzaufweisung § 24 FAG | 78 553,00 | |
| 2/945000/860000 | Sonstige Zuschüsse des Bundes | Transfers von Bund, Bundesfonds und Bundeskammern | 120 176,00 | |
| 2/945000/860400 | Sonstige Zuschüsse des Bundes | Transfers von Bund, Bundesfonds und Bundeskammern - Zuschuss Bundespflegefonds | 642 276,30 | |
| 6/363101/300000 | Vorhaben "Makeover einer Dame" | Kapitaltransfers von Bund (KIG) | 70 500,00 | |
| 6/680002/300000 | Breitbandausbau BA 19.1 | Kapitaltransfers von Bund, Bundesfonds und Bundeskammern (KIG) | 185 000,00 | |
| 6/816003/300000 | Straßenbeleuchtung BA 19.1 | Kapitaltransfers von Bund, Bundesfonds und Bundeskammern (KIG) | 180 000,00 | |
| 6/816004/300000 | Straßenbeleuchtung - Umrüstung LED | Kapitaltransfers von Bund, Bundesfonds und Bundeskammern (KIG) | 200 000,00 | |
| 6/833020/300000 | Adaptierungen Drautalperle 2023 | Kapitaltransfers von Bund (KIG) | 150 000,00 | |
| 6/846201/300000 | MZH Rothenhorn Pelletsheizungsanlage | Kapitaltransfers von Bund, Bundesfonds und Bundeskammern (KIG) | 45 000,00 | |
| 6/853012/300000 | Dachsanierung Strandbad | Kapitaltransfers von Bund, Bundesfonds und Bundeskammern (KIG) | 110 000,00 | |
| 1/441900/750000 | Corona-Krise 2020 | Transfers an Bund, Bundesfonds und Bundeskammern | | 120 176,00 |

| Haushaltskonto | Bezeichnung Ansatz | Bezeichnung Post | Summe Einzahlungen | Summe Auszahlungen |
|--|---------------------------------|--|---------------------|----------------------|
| Transferzahlungen von/an Länder, Landesfonds, Landeskammern | | | | |
| Gesamtsumme Transferzahlungen von/an Länder, Landesfonds, Landeskammern | | | 1 718 286,10 | 12 507 169,49 |
| Summe Kapitaltransfers | | | 361 523,55 | 0,00 |
| Summe Laufende Transfers | | | 1 356 762,55 | 12 507 169,49 |
| 2/010000/861100 | Zentralamt | Transfers von Ländern, Landesfonds und Landeskammern | 2 235,98 | |
| 2/211010/861000 | GTS Volksschule West | Laufende Transferzahlungen von Ländern, Landesfonds und Landeskammern | 24 000,00 | |
| 2/211100/301000 | Volksschule Ost | Kapitaltransfers von Ländern, Landesfonds und Landeskammern | 20 000,00 | |
| 2/211100/301100 | Volksschule Ost | Kapitaltransfers von Ländern, Landesfonds und Landeskammern | 170 576,34 | |
| 2/211100/861100 | Volksschule Ost | Transfers von Ländern, Landesfonds und Landeskammern - BZ operative Gebarung | 18 723,66 | |
| 2/211110/861000 | GTS Volksschule Ost | Laufende Transferzahlungen von Ländern, Landesfonds und Landeskammern | 32 000,00 | |
| 2/211210/861000 | GTS Volksschule Molzbichl | Laufende Transferzahlungen von Ländern, Landesfonds und Landeskammern | 8 000,00 | |
| 2/240000/861000 | Kindergarten West | Laufende Transferzahlungen vom Land | 53 532,54 | |
| 2/240000/861500 | Kindergarten West | Kärntner Kinder-Stipendium | 38 336,74 | |
| 2/240000/861510 | Kindergarten West | Transfers von Ländern (Förderung Personalkosten) | 34 600,00 | |
| 2/240100/861000 | Kindergarten Ost | Laufende Transferzahlungen vom Land | 128 497,17 | |
| 2/240100/861500 | Kindergarten Ost | Kärntner Kinder-Stipendium | 133 380,10 | |
| 2/240100/861510 | Kindergarten Ost | Transfers von Ländern (Förderung Personalkosten) | 92 000,00 | |
| 2/240200/861000 | Kindergarten Rothenthurn | Laufende Transferzahlungen vom Land | 51 012,64 | |
| 2/240200/861500 | Kindergarten Rothenthurn | Kärntner Kinder-Stipendium | 42 471,66 | |
| 2/240200/861510 | Kindergarten Rothenthurn | Transfers von Ländern (Förderung Personalkosten) | 34 600,00 | |
| 2/259000/861000 | Jugendservicestelle | Transfers von Ländern, Landesfonds und Landeskammern | 8 000,00 | |
| 2/264000/861100 | Kunsteisbahn | Transfers von Ländern, Landesfonds und Landeskammern | 30 000,00 | |
| 2/300000/861000 | Kultur | Laufende Transferzahlungen vom Land | 12 500,00 | |
| 2/322100/861000 | Internationaler Chorwettbewerb | Laufende Transferzahlungen von Ländern | 4 000,00 | |
| 2/390000/861100 | Betreuung der Kirchen | Transfers von Ländern, Landesfonds und Landeskammern | 3 000,00 | |
| 2/441900/861000 | Corona-Krise 2020 | Transfers von Ländern, Landesfonds und Landeskammern | 15 997,87 | |
| 2/510000/861000 | Medizinische Bereichsversorgung | Transfers von Ländern, Landesfonds und Landeskammern | 2 798,00 | |
| 2/520000/861000 | Natur- und Landschaftsschutz | Transfers von Ländern, Landesfonds und Landeskammern | 2 446,92 | |
| 2/522000/861000 | Reinhaltung der Luft | Transfers von Ländern, Landesfonds und Landeskammern | 28 000,00 | |
| 2/789100/861000 | Stadtmarketing | Transfers von Ländern, Landesfonds und Landeskammern | 2 116,44 | |
| 2/815000/301200 | Park- und Gartenanlagen | Kapitaltransfers von Ländern, Landesfonds und Landeskammern (BZ aR) | 5 000,00 | |
| 2/850000/861000 | Wasserversorgung | Transfers von Ländern, Landesfonds und Landeskammern | 762,65 | |
| 2/851000/861000 | Abwasserbeseitigung | Transfers von Ländern, Landesfonds und Landeskammern | 762,65 | |
| 2/853000/301000 | Gemeindeeigener Hausbesitz | Kapitaltransfers von Ländern, Landesfonds und Landeskammern | 144 983,21 | |
| 2/853000/861000 | Gemeindeeigener Hausbesitz | Laufende Transferzahlungen vom Land (Annuitätenzuschuss) | 42 287,53 | |

| Haushaltskonto | Bezeichnung Ansatz | Bezeichnung Post | Summe Einzahlungen | Summe Auszahlungen |
|--|--------------------------------------|---|---------------------|----------------------|
| Transferzahlungen von/an Länder, Landesfonds, Landeskammern | | | | |
| Gesamtsumme Transferzahlungen von/an Länder, Landesfonds, Landeskammern | | | 1 718 286,10 | 12 507 169,49 |
| Summe Kapitaltransfers | | | 361 523,55 | 0,00 |
| Summe Laufende Transfers | | | 1 356 762,55 | 12 507 169,49 |
| 2/940000/861200 | Bedarfszuweisungen | Transfers von Ländern, Landesfonds und Landeskammern | 510 700,00 | |
| 6/612365/301100 | Straßensanierungen 2022 | Kapitaltransfers von Ländern, Landesfonds und Landeskammern (BZ iR) | 20 964,00 | |
| 1/163000/751200 | Freiwillige Feuerwehren | Transfers an Länder, Landesfonds und Landeskammern - Stützpunktfeuerwehr | | 3 185,28 |
| 1/210000/751000 | Verwaltung der Pflichtschulen | Laufende Transferzahlungen an Länder, Landesfonds und Landeskammern | | 1 026,00 |
| 1/210000/751300 | Verwaltung der Pflichtschulen | Transfers an Länder, Landesfonds und Landeskammern - Beitrag Sonderpädagogisches Zentrum | | 1 516,82 |
| 1/220000/751500 | Berufsschulen | Transfers an Länder, Landesfonds und Landeskammern - Schulerhaltungsbeitrag Berufsschulen | | 342 731,37 |
| 1/249000/751900 | Katholische und private Kindergärten | Transfers an Länder, Landesfonds und Landeskammern - Kostenanteil für Kindertagesstätten | | 498 575,90 |
| 1/411000/751600 | Maßnahmen der Sozialhilfe | Transfers an Länder, Landesfonds und Landeskammern - Sozialhilfe Kopfquote | | 6 346 332,53 |
| 1/510000/751110 | Medizinische Bereichsversorgung | Transfers an Länder, Landesfonds und Landeskammern - Transferzahlung gem. Sprengelärztegesetz | | 39 649,60 |
| 1/530000/751140 | Rettungsdienste | Transfers an Länder, Landesfonds und Landeskammern - Rettungsbeitrag | | 179 592,20 |
| 1/560000/751120 | Abgangsdeckung der Krankenanstalten | Transfers an Länder, Landesfonds und Landeskammern - Abgangsdeckung Krankenanstalten | | 3 031 084,08 |
| 1/742000/751010 | Produktionsförderung | Transfers an Länder (Anteil Tierseuchen Fondsbeitrag) | | 3 219,50 |
| 1/742000/751020 | Produktionsförderung | Förderungsbeitrag für die Pferdezucht | | 432,00 |
| 1/930000/751130 | Landesumlage | Transfers an Länder, Landesfonds und Landeskammern - Landesumlage | | 2 059 824,21 |

| Haushaltskonto | Bezeichnung Ansatz | Bezeichnung Post | Summe Einzahlungen | Summe Auszahlungen |
|--|--------------------------------|---|--------------------|---------------------|
| Transferzahlungen von/an Gemeinden, Gemeindeverbände, Gemeindefonds | | | | |
| Gesamtsumme Transferzahlungen von/an Gemeinden, Gemeindeverbände, Gemeindefonds | | | 51 161,38 | 2 916 519,26 |
| Summe Kapitaltransfers | | | 32 399,82 | 5 000,00 |
| Summe Laufende Transfers | | | 18 761,56 | 2 911 519,26 |
| 2/000000/862000 | Gemeinderat | Transfers von Gemeinden, Gemeindeverbände (ohne marktbestimmte Tätigkeit) und Gemeindefonds | 1 708,40 | |
| 2/163000/302000 | Freiwillige Feuerwehren | Kapitaltransfers von Gemeinden, Gemeindeverbänden (ohne marktbestimmte Tätigkeit) und Gemeindefonds | 4 128,19 | |
| 2/163000/862000 | Freiwillige Feuerwehren | Transfers Gemeindeverbände (Feuerwehrverband) | 9 802,20 | |
| 2/211100/302000 | Volksschule Ost | Kapitaltransfers von Gemeinden, Gemeindeverbänden (ohne marktbestimmte Tätigkeit) und Gemeindefonds | 9 114,52 | |
| 2/211100/862000 | Volksschule Ost | Transfers von Gemeinden, Gemeindeverbände (ohne marktbestimmte Tätigkeit) und Gemeindefonds | 750,96 | |
| 2/259000/302000 | Jugendservicestelle | Kapitaltransfers von Gemeinden, Gemeindeverbänden (ohne marktbestimmte Tätigkeit) und Gemeindefonds | 535,48 | |
| 2/322100/862000 | Internationaler Chorwettbewerb | Laufende Transferzahlungen von Gemeinden | 500,00 | |
| 2/789000/862000 | Wirtschaftsförderung | Transfers von Gemeinden, Gemeindeverbände (ohne marktbestimmte Tätigkeit) und Gemeindefonds | 6 000,00 | |
| 2/789100/302000 | Stadtmarketing | Kapitaltransfers von Gemeinden, Gemeindeverbänden (ohne marktbestimmte Tätigkeit) und Gemeindefonds | 4 500,00 | |
| 2/820000/302000 | Wirtschaftshof | Kapitaltransfers von Gemeinden, Gemeindeverbänden (ohne marktbestimmte Tätigkeit) und Gemeindefonds | 6 216,99 | |
| 2/850000/302000 | Wasserversorgung | Kapitaltransfers von Gemeinden, Gemeindeverbänden (ohne marktbestimmte Tätigkeit) und Gemeindefonds | 3 090,86 | |
| 2/851000/302000 | Abwasserbeseitigung | Kapitaltransfers von Gemeinden, Gemeindeverbänden (ohne marktbestimmte Tätigkeit) und Gemeindefonds | 4 813,78 | |
| 1/000000/752400 | Gemeinderat | Beitrag Pensionsfonds Bürgermeister - Gemeindeservicezentrum | | 72 618,34 |
| 1/080000/752500 | Pensionen | Beitrag Pensionsfonds Mitarbeiter - Gemeindeservicezentrum | | 1 650 594,24 |
| 1/163000/752600 | Freiwillige Feuerwehren | Transfers an Gemeinden, Gemeindeverbände (ohne marktbestimmte Tätigkeit) und Gemeindefonds - Beitrag Landesfeuerwehrverband | | 2 123,52 |
| 1/210000/752200 | Verwaltung der Pflichtschulen | Transfers an Gemeinden, Gemeindeverbände (ohne marktbestimmte Tätigkeit) und Gemeindefonds - Umlage Schulgemeindefonds | | 834 155,57 |
| 1/320000/752100 | Musikschule Spittal/Drau | Transfers an Gemeinden, Gemeindeverbände (ohne marktbestimmte Tätigkeit) und Gemeindefonds | | 508,00 |
| 1/411000/752300 | Maßnahmen der Sozialhilfe | Transfers an Gemeinden, Gemeindeverbände (ohne marktbestimmte Tätigkeit) und Gemeindefonds - Umlage Sozialhilfeverband | | 337 811,40 |
| 1/529000/752000 | Maßnahmen des Umweltschutzes | Transfers an Gemeinden, Gemeindeverbände (ohne marktbestimmte Tätigkeit) und Gemeindefonds | | 12 496,43 |
| 1/771000/772000 | Tourismusförderung | Kapitaltransfers an Gemeinden, Gemeindeverbände (ohne marktbestimmte Tätigkeit) und Gemeindefonds | | 5 000,00 |

| Haushaltskonto | Bezeichnung Ansatz | Bezeichnung Post | Summe Einzahlungen | Summe Auszahlungen |
|--|----------------------------|--|--------------------|---------------------|
| Transferzahlungen von/an Gemeinden, Gemeindeverbände, Gemeindefonds | | | | |
| Gesamtsumme Transferzahlungen von/an Gemeinden, Gemeindeverbände, Gemeindefonds | | | 51 161,38 | 2 916 519,26 |
| Summe Kapitaltransfers | | | 32 399,82 | 5 000,00 |
| Summe Laufende Transfers | | | 18 761,56 | 2 911 519,26 |
| 1/850000/752000 | Wasserversorgung | Transfers an Gemeinden, Gemeindeverbände (ohne marktbestimmte Tätigkeit) und Gemeindefonds | | 1 211,76 |
| Transferzahlungen von/an Sozialversicherungsträger | | | | |
| Gesamtsumme Transferzahlungen von/an Sozialversicherungsträger | | | 35 847,97 | 0,00 |
| Summe Kapitaltransfers | | | 0,00 | 0,00 |
| Summe Laufende Transfers | | | 35 847,97 | 0,00 |
| 2/789100/863200 | Stadtmarketing | Transfers von sonstigen Trägern öffentlichen Rechts und Sozialversicherungsträgern | 12 334,06 | |
| 2/817000/863200 | Friedhöfe | Transfers von sonstigen Trägern öffentlichen Rechts und Sozialversicherungsträgern | 1 400,00 | |
| 2/833000/863200 | Hallen- und Freibad | Transfers von sonstigen Trägern öffentlichen Rechts und Sozialversicherungsträgern | 11 100,57 | |
| 2/852000/863200 | Müllbeseitigung | Transfers von sonstigen Trägern öffentlichen Rechts und Sozialversicherungsträgern | 7 800,00 | |
| 2/853000/863200 | Gemeindeeigener Hausbesitz | Transfers von sonstigen Trägern öffentlichen Rechts und Sozialversicherungsträgern | 3 213,34 | |

| Haushaltskonto | Bezeichnung Ansatz | Bezeichnung Post | Summe Einzahlungen | Summe Auszahlungen |
|---|--|---|----------------------|----------------------|
| Transferzahlungen von/an sonst. Träger des öffentlichen Rechts | | | | |
| Gesamtsumme Transferzahlungen von/an sonst. Träger des öffentlichen Rechts | | | 364 120,64 | 652 179,76 |
| Summe Kapitaltransfers | | | 0,00 | 0,00 |
| Summe Laufende Transfers | | | 364 120,64 | 652 179,76 |
| 2/022000/863200 | Bürgerbüro | Transfers von sonstigen Trägern öffentlichen Rechts und Sozialversicherungsträgern | 2 441,36 | |
| 2/240000/863000 | Kindergarten West | Transfers von sonstigen Trägern öffentlichen Rechts und Sozialversicherungsträgern | 1 030,00 | |
| 2/240100/863000 | Kindergarten Ost | Transfers von sonstigen Trägern öffentlichen Rechts und Sozialversicherungsträgern | 1 090,00 | |
| 2/240200/863000 | Kindergarten Rothenthurn | Transfers von sonstigen Trägern öffentlichen Rechts und Sozialversicherungsträgern | 1 030,00 | |
| 2/300000/867000 | Kultur | Laufende Transferzahlungen von privaten Institutionen ohne Erwerbscharakter | 4 883,33 | |
| 2/612000/868000 | Gemeindestraßen | Laufende Transferzahlungen von privaten Haushalten (Geldstrafen) | 325 731,28 | |
| 2/789100/867000 | Stadtmarketing | Transfers von privaten Organisationen ohne Erwerbszweck | 27 208,00 | |
| 2/853000/864000 | Gemeindeeigener Hausbesitz | Laufende Transferzahlungen von sonstigen Träger des öffentlichen Rechtes | 706,67 | |
| 1/012000/754300 | Hilfsamt | Beitrag Gemeindegemeinschaftszentrum | | 18 199,08 |
| 1/016000/754300 | Elektronische Datenverarbeitung | Transfers an sonstige Träger des öffentlichen Rechts (CNC) | | 2 042,04 |
| 1/091000/754200 | Personalausbildung und Personalfortbildung | Transfers an sonstige Träger des öffentlichen Rechts - Beitrag Kärntner Verwaltungsakademie | | 3 180,00 |
| 1/163000/754000 | Freiwillige Feuerwehren | Transfers an sonstige Träger des öffentlichen Rechts (KLFV - BM-Bediengeb.) | | 6 683,10 |
| 1/210000/754100 | Verwaltung der Pflichtschulen | Beitrag an den Kärntner Schulbaufonds | | 275 778,84 |
| 1/690000/754500 | Verkehr und Sonstiges | Transfers an sonstige Träger des öffentlichen Rechts - Beitrag Verkehrsverbund | | 326 040,00 |
| 1/742000/754600 | Produktionsförderung | Transfers an sonstige Träger des öffentlichen Rechts - Gemeindeanteil künstliche Besamung | | 20 256,70 |
| Gesamtsumme | | | 22 080 612,80 | 16 196 044,51 |

Nachweis über Innere Darlehen

| Haushaltsrücklagen Nr. | Verwendungszweck | Rücklagenstand 31.12.2022 | Zuführungen | Entnahmen | Rücklagenstand 31.12.2023 |
|---------------------------|--|------------------------------|-------------------|-------------------|------------------------------|
| 8/9990936/00001 | € 580.000,00 Kanal an Wasser, Ulrich-v-Cilli-Straße, 01.07.07-01.05.22, Zins 3,1 %, € 0,00 in 2023 | 0,00 | 0,00 | 0,00 | 0,00 |
| 8/9990936/00003 | € 201.923,69 Immobilien an Eishalle, Dachsanierung, 01.01.18-31.12.23, Zins 1,5 %, € 150,18 in 2023 | 10 012,19 | 0,00 | 10 012,19 | 0,00 |
| 8/9990936/00005 | € 95.600,00 Kanal an Straßenbau, Rathausplatz, 01.01.20-31.12.24, Zins 1,0 %, € 376,64 in 2023 | 37 664,49 | 0,00 | 19 699,36 | 17 965,13 |
| 8/9990936/00006 | € 360.000,00 Immobilien an Bildung, VS Ost, 01.12.21-30.11.26, Zins 1,0 %, € 2.880,00 in 2023 | 288 000,00 | 0,00 | 72 000,00 | 216 000,00 |
| 8/9990936/00007 | € 60.000,00 Müll an Wi.hof, Steyr 4105, 01.01.21-31.12.28, Zins 0,1 %, € 45,00 in 2023 | 45 000,00 | 0,00 | 7 500,00 | 37 500,00 |
| 8/9990936/00008 | € 141.270,00 Friedhof an Wi.hof, Multicar CHK, 01.01.21-31.12.28, Zins 0,1 %, € 105,95 in 2023 | 105 952,50 | 0,00 | 17 658,75 | 88 293,75 |
| 8/9990936/00009 | € 203.588,60 Müll an Straßenreinigung, Kehrmachine, 01.01.21-31.12.28, Zins 0,1 %, € 152,69 in 2023 | 152 691,44 | 0,00 | 25 448,58 | 127 242,86 |
| 8/9990936/00010 | € 37.434,07 Imm. an Soziales, Pkw Essen auf Rädern, 01.01.23-31.12.30, Zins 1,0 %, € 374,34 in 2023 | 0,00 | 37 434,07 | 5 479,26 | 31 954,81 |
| 8/9990936/00011 | € 231.027,11 Kanal an Feuerw., TLF 4000/1 Spittal, 01.01.23-31.12.32, Zins 1,0 %, € 2.303,92 in 2023 | 0,00 | 231 027,11 | 23 039,21 | 207 987,90 |
| 8/9990936/00012 | € 237.685,33 Kanal an Feuerw., TLF 4000/2 Spittal, 01.01.23-31.12.32, Zins 1,0 %, € 2.370,50 in 2023 | 0,00 | 237 685,33 | 23 705,03 | 213 980,30 |
| 8/9990936/00013 | € xxx, Kanal an Feuerwehr, Kommandofzg Sp, 01.01.xx-31.12.xx, Zins 1,0 % | 0,00 | 0,00 | 0,00 | 0,00 |
| 8/9990936/00014 | € 188.464,04 Kanal an Feuerw., TLF 2000 St. Peter, 01.01.23-31.12.32, Zins 1,0 %, € 1.883,84 in 2023 | 0,00 | 188 464,04 | 18 838,44 | 169 625,60 |
| Gesamtsummen | | 639 320,62 | 694 610,55 | 223 380,82 | 1 110 550,35 |

Nachweis über gegebene Darlehen

| Nr. | Bezeichnung | Bemerkung | Stand 31.12.2022 | Zugang | Abgang | Stand 31.12.2023 |
|---------------------|--|-----------|------------------|------------------|-----------------|------------------|
| 7/6000000/00001 | Zwischenfinanzierung für Immo KG - Abbruch altes | | 0,00 | 81 700,00 | 0,00 | 81 700,00 |
| 7/9990273/00001 | Bezugsvorschüsse | | 3 450,00 | 2 500,00 | 4 100,00 | 1 850,00 |
| Gesamtsummen | | | 3 450,00 | 84 200,00 | 4 100,00 | 83 550,00 |

Forderungen

| Konto | Bezeichnung | Saldo lt. Konto 31.12.2022 | Saldo lt. Konto 31.12.2023 | Offen | Differenz |
|--------------|---------------------------------------|-------------------------------|-------------------------------|------------------|-------------|
| 248000 | Darlehen an Beteiligungen | 0,00 | 81 700,00 | 81 700,00 | 0,00 |
| 273000 | Bezugsvorschüsse an private Haushalte | 3 450,00 | 1 850,00 | 1 850,00 | 0,00 |
| Summe | | 3 450,00 | 83 550,00 | 83 550,00 | 0,00 |

Nachweis über Haushaltsrücklagen und
Zahlungsmittelreserven (Anlage 6b)

Rechnungsabschluss 2023

Stadtgemeinde Spittal an der Drau

Nachweis der Rücklagen ohne Innere Darlehen (936)

| Haushaltsrücklagen Nr. | Verwendungszweck | Rücklagenstand | | | Zahlungsmittelreserven | | | |
|--|--|----------------------|---------------------|---------------------|------------------------|----------------------|----------------------|---|
| | | 31.12.2022 | Zuführungen | Entnahmen | 31.12.2023 | 31.12.2022 | 31.12.2023 | Konto-/Sparbuchnummer |
| 8/9990934/00001 | Feuerwehr Sparbuch, Austrian Anadi Bank, AT61 5200 0000 2215 9127 | 49 841,40 | 197,49 | 4 894,93 | 45 143,96 | 49 841,40 | 50 038,89 | ZW 210 294010 AT61 5200 0000 2215 9127 |
| 8/9990934/00002 | Fachhochschule Sparbuch, Volksbank Kärnten, AT06 4213 0731 1780 0000 | 171 190,36 | 12,84 | 0,00 | 171 203,20 | 171 190,36 | 171 203,20 | ZW 211 294020 AT06 4213 0731 1780 0000 |
| 8/9990934/00004 | Wirtschaftshof Sparbuch, Volksbank Kärnten, AT98 4213 0709 0145 0000 | 1 030,73 | 107 206,56 | 1 030,81 | 107 206,48 | 1 030,73 | 0,00 | ZW 213 294040 AT98 4213 0709 0145 0000 |
| 8/9990934/00005 | Wirtschaftsförderung Sparbuch, BKS Bank, AT05 1700 0008 6016 8561 | 27 571,60 | 62,01 | 17 571,56 | 10 062,05 | 27 571,60 | 10 062,05 | ZW 214 294050 AT05 1700 0008 6016 8561 |
| 8/9990934/00006 | Kanalbau Sparbuch, Austrian Anadi Bank, AT07 5200 0000 2210 8786 | 6 002 758,57 | 957 950,55 | 1 080 947,11 | 5 879 762,01 | 5 116 198,17 | 5 031 040,82 | ZW 215 294060 AT07 5200 0000 2210 8786 |
| 8/9990934/00010 | Müllbeseitigung Sparkonto, UniCre Bank Austria, AT96 1200 0100 0296 4947 | 901 647,23 | 293 745,48 | 3 692,79 | 1 191 699,92 | 642 701,83 | 931 201,22 | ZW 219 294100 AT96 1200 0100 0296 4947 |
| 8/9990934/00012 | Straßenbeleuchtung Sparkonto, Kärntner Sparkasse, AT25 2070 6044 0401 7123 | 587 186,94 | 1 317,79 | 88 856,90 | 499 647,83 | 587 186,94 | 508 058,04 | ZW 221 294120 AT25 2070 6044 0401 7123 |
| 8/9990934/00013 | Ausbaumaßnahmen Friedhof SparCard, Volksbank Kärnten, AT19 4213 0901 0102 9537 | 311 708,85 | 82 458,99 | 0,00 | 394 167,84 | 311 708,85 | 331 190,30 | ZW 222 294130 AT19 4213 0901 0102 9537 |
| 8/9990934/00014 | Fäkalienabfuhr, SparCard, Volksbank Kärnten, AT41 4213 0901 0102 9529 | 352 046,71 | 1 950,19 | 0,00 | 353 996,90 | 352 046,71 | 353 996,90 | ZW 223 294140 AT41 4213 0901 0102 9529 |
| 8/9990934/00015 | Drautalperle Sparbuch, Austrian Anadi Bank, AT19 5200 0000 2220 0623 | 5 169,31 | 20,49 | 0,00 | 5 189,80 | 5 169,31 | 5 189,80 | ZW 224 294150 AT19 5200 0000 2220 0623 |
| 8/9990934/00016 | Abfertigungen Mitarbeiter Hallenbad alt Sparbuch, Kärntner Sparkasse, AT88 2070 6044 0042 7086 | 46 823,65 | 2 009,79 | 20 846,80 | 27 986,64 | 46 823,65 | 27 986,64 | ZW 225 294160 AT88 2070 6044 0042 7086 |
| 8/9990934/00017 | Drautalperle - Zinsabsicherung und Instandhaltung Sparkonto, UniCre Bank Austria, AT85 1200 0100 0478 2537 | 227 926,50 | 85,17 | 97 000,00 | 131 011,67 | 227 926,50 | 131 011,67 | ZW 226 294170 AT85 1200 0100 0478 2537 |
| 8/9990934/00018 | Wohnbau Sparkonto, Kärntner Sparkasse, AT94 2070 6020 0070 0134 | 632 862,85 | 91 848,85 | 86 153,75 | 638 557,95 | 632 862,85 | 684 577,23 | ZW 227 294180 AT94 2070 6020 0070 0134 |
| 8/9990934/00019 | Wasserversorgung SparCard, Volksbank Kärnten, AT94 4213 0901 0102 9545 | 2 352 544,48 | 394 172,34 | 493 304,62 | 2 253 412,20 | 2 142 717,14 | 1 918 516,80 | ZW 228 294190 AT94 4213 0901 0102 9545 |
| 8/9990934/00020 | EDV-Anlage Sparkonto, UniCre Bank Austria, AT34 1200 0100 0296 4996 | 18 456,04 | 6,87 | 18 462,91 | 0,00 | 18 456,04 | 0,00 | ZW 229 294200 AT34 1200 0100 0296 4996 |
| 8/9990934/00021 | Grundbesitz Sparbuch Austrian Anadi, AT945200017377793226 | 1 287 824,53 | 228 035,14 | 642 251,90 | 873 607,77 | 1 226 909,12 | 923 950,69 | ZW 241 294230 AT94 5200 0173 7779 3226 |
| Zweckgebundene Haushaltsrücklagen | | 12 976 589,75 | 2 161 080,55 | 2 555 014,08 | 12 582 656,22 | 11 560 341,20 | 11 078 024,25 | |
| 8/9990935/00001 | Betriebsmittel Sparkonto, Kärntner Sparkasse, AT98 2070 6020 0070 0159 | 397 561,72 | 512 891,30 | 100 050,03 | 810 402,99 | 397 561,72 | 299 702,99 | ZW 231 295010 AT98 2070 6020 0070 0159 |
| 8/9990935/00003 | Betriebsmittel Sparbuch, Austrian Anadi Bank, AT83 5200 0000 2212 1774 | 49 784,57 | 27 650,90 | 0,00 | 77 435,47 | 49 784,57 | 77 435,47 | ZW 232 295020 AT83 5200 0000 2212 1774 |

| Haushaltsrücklagen | | Rücklagenstand | | | Rücklagenstand | Zahlungsmittelreserven | | |
|--------------------------------------|--|----------------------|---------------------|---------------------|----------------------|------------------------|----------------------|---|
| Nr. | Verwendungszweck | 31.12.2022 | Zuführungen | Entnahmen | 31.12.2023 | 31.12.2022 | 31.12.2023 | Konto-/Sparbuchnummer |
| 8/9990935/00004 | Betriebsmittel Strom Sparkonto, Kärntner Sparkasse, AT69 2070 6044 0401 7107 | 794 120,12 | 2 003,01 | 0,00 | 796 123,13 | 794 120,12 | 796 123,13 | ZW 233 295030 AT69 2070 6044 0401 7107 |
| 8/9990935/00005 | Straßenverkehr SparCard, Volksbank Kärnten, AT77 4213 0901 0102 9560 | 61 599,87 | 327,33 | 0,00 | 61 927,20 | 61 599,87 | 61 927,20 | ZW 234 295040 AT77 4213 0901 0102 9560 |
| 8/9990935/00007 | Straßenausbau Sparbuch, Austrian Anadi Bank, AT65 5200 0000 2211 8315 | 70 845,18 | 35,52 | 70 880,70 | 0,00 | 70 845,18 | 0,00 | ZW 235 295050 AT65 5200 0000 2211 8315 |
| 8/9990935/00008 | Betriebsmittel - Sanierung VS Ost Sparbuch, Raiffeisenbank, AT51 3926 7000 4003 4985 | 46 630,26 | 3,49 | 0,00 | 46 633,75 | 46 630,26 | 46 633,75 | ZW 236 295060 AT51 3926 7000 4003 4985 |
| Allgemeine Haushaltsrücklagen | | 1 420 541,72 | 542 911,55 | 170 930,73 | 1 792 522,54 | 1 420 541,72 | 1 281 822,54 | |
| Gesamtsummen | | 14 397 131,47 | 2 703 992,10 | 2 725 944,81 | 14 375 178,76 | 12 980 882,92 | 12 359 846,79 | |

Einzelnachweis Finanzschulden und Schuldendienst (Anlage 6c)

Rechnungsabschluss 2023

Stadtgemeinde Spittal an der Drau

Einzelnachweis über Finanzschulden und Schuldendienst (Anlage 6c) - nach Ansatz

| Darlehen Darlehensgeber Verwendung Aktenzahl | Ansatz | Staat | Laufzeit | Darlehenshöhe Gesamt | Buchwert 31.12.2022 | Zugang | Tilgung | Zinsen | Summe Schulden- dienst | Schulden- dienst Ersätze | Kurs Gewinn/ -Verlust | Buchwert inkl. KG/KV 31.12.2023 | Netto Schulden- dienst |
|---|--------|----------------------------|-------------|-------------------------|------------------------|-------------|-------------------|------------------|------------------------------|--------------------------------|-----------------------------|---------------------------------------|------------------------------|
| | | Währung/Zinssatz | | | | | | | | | | | |
| 1158560/238 Amt der Kärntner Landesregierung Kärntner Regionalfonds VS Ost | 211100 | AT | 2021 - 2029 | 1 418 000,00 | 1 249 129,55 | 0,00 | 170 576,34 | 18 736,94 | 189 313,28 | 0,00 | 0,00 | 1 078 553,21 | 189 313,28 |
| | | EUR/1,500% FIX verzinst | | | | | | | | | | | |
| Summe 211100 | | | | | 1 249 129,55 | 0,00 | 170 576,34 | 18 736,94 | 189 313,28 | 0,00 | 0,00 | 1 078 553,21 | 189 313,28 |
| 1027145/219 Raiffeisen Bezirksbank reg.GenmbH Sanierung Wasserversorgungsanlage - | 850000 | AT | 2012 - 2035 | 700 000,00 | 407 314,90 | 0,00 | 17 664,80 | 15 531,20 | 33 196,00 | 4 710,00 | 0,00 | 389 650,10 | 28 486,00 |
| | | EUR/4,392% euribor6m | | | | | | | | | | | |
| 1028434/223 BAWAG P.S.K. Bank für Arbeit und Wirtschaft und WVA Hochbeh. Goldeck - | 850000 | AT | 2015 - 2039 | 1 165 000,00 | 806 381,47 | 0,00 | 33 631,52 | 32 641,28 | 66 272,80 | 7 884,00 | 0,00 | 772 749,95 | 58 388,80 |
| | | EUR/4,587% euribor6m | | | | | | | | | | | |
| 1028434/228 BAWAG P.S.K. Bank für Arbeit und Wirtschaft und WVA BA 10 (01-03) u. Gmeineck Gesamtaufn. 10,8 Mio | 850000 | AT | 2019 - 2045 | 2 250 000,00 | 2 035 569,78 | 0,00 | 58 957,66 | 75 712,28 | 134 669,94 | 23 725,00 | 0,00 | 1 976 612,12 | 110 944,94 |
| | | EUR/4,247% euribor6m | | | | | | | | | | | |
| 1157055/240 Austrian Anadi Bank AG WVA Aufnahme 2022 BA 10 (1- 3) | 850000 | AT | 2022 - 2047 | 1 474 000,00 | 1 444 520,00 | 0,00 | 58 960,00 | 39 698,38 | 98 658,38 | 0,00 | 0,00 | 1 385 560,00 | 98 658,38 |
| | | EUR/4,295% euribor6m | | | | | | | | | | | |
| 1157055/241 Austrian Anadi Bank AG WVA Aufnahme 2022 Unterland 85011 | 850000 | AT | 2022 - 2047 | 1 000 000,00 | 980 000,00 | 0,00 | 40 000,00 | 26 932,41 | 66 932,41 | 5 424,00 | 0,00 | 940 000,00 | 61 508,41 |
| | | EUR/4,295% euribor6m | | | | | | | | | | | |
| 1160469/224 UniCredit Bank Austria AG WVA Gmeineck - | 850000 | AT | 2017 - 2042 | 1 500 000,00 | 1 250 518,55 | 0,00 | 52 608,94 | 21 958,16 | 74 567,10 | 6 061,00 | 0,00 | 1 197 909,61 | 68 506,10 |
| | | EUR/1,750% FIX verzinst | | | | | | | | | | | |

Rechnungsabschluss 2023

Stadtgemeinde Spittal an der Drau

Einzelnachweis über Finanzschulden und Schuldendienst (Anlage 6c) - nach Ansatz

| Darlehen Darlehensgeber Verwendung Aktenzahl | Ansatz | Staat | Laufzeit | Darlehenshöhe Gesamt | Buchwert 31.12.2022 | Zugang | Tilgung | Zinsen | Summe Schulden- dienst | Schulden- dienst Ersätze | Kurs Gewinn/ -Verlust | Buchwert inkl. KG/KV 31.12.2023 | Netto Schulden- dienst |
|---|--------|-------|----------------------------|----------------------------|------------------------|-------------|-----------|-----------|------------------------------|--------------------------------|-----------------------------|---------------------------------------|------------------------------|
| | | | Währung/Zinssatz | | | | | | | | | | |
| 1160469/225 UniCredit Bank Austria AG WVA BA 10 (01-03) - | 850000 | AT | 2017 - 2042 | 600 000,00 | 500 248,34 | 0,00 | 21 034,96 | 8 779,66 | 29 814,62 | 1 762,00 | 0,00 | 479 213,38 | 28 052,62 |
| | | | EUR/1,750% FIX verzinst | | | | | | | | | | |
| 1160469/229 UniCredit Bank Austria AG WVA Gmeineck Aufnahme 2021 aus 3,5 Mio | 850000 | AT | 2021 - 2047 | 2 264 000,00 | 2 222 016,00 | 0,00 | 84 352,54 | 13 425,86 | 97 778,40 | 7 502,00 | 0,00 | 2 137 663,46 | 90 276,40 |
| | | | EUR/0,610% FIX verzinst | | | | | | | | | | |
| 1160469/230 UniCredit Bank Austria AG WVA Gmeineck Aufnahme 2022 aus 3,5 Mio | 850000 | AT | 2021 - 2047 | 414 060,00 1 236 000,00 | 1 236 000,00 | -821 940,00 | 15 365,04 | 2 695,40 | 18 060,44 | 0,00 | 0,00 | 398 694,96 | 18 060,44 |
| | | | EUR/0,690% FIX verzinst | | | | | | | | | | |
| 1201726/600 Amt der Kärntner Landesregierung WVA BA 5, K-WWF- Fondsdarlehen - | 850000 | AT | 2011 - 2045 | 7 600,00 | 8 434,89 | 84,35 | 0,00 | 84,35 | 84,35 | 0,00 | 0,00 | 8 519,24 | 84,35 |
| | | | EUR/1,000% FIX verzinst | | | | | | | | | | |
| 1201726/601 Amt der Kärntner Landesregierung WVA BA 4, K-WWF- Fondsdarlehen - | 850000 | AT | 2011 - 2045 | 22 800,00 | 25 271,70 | 252,72 | 0,00 | 252,72 | 252,72 | 0,00 | 0,00 | 25 524,42 | 252,72 |
| | | | EUR/1,000% FIX verzinst | | | | | | | | | | |
| 1201726/602 Amt der Kärntner Landesregierung WVA BA 7, K-WWF- Fondsdarlehen - | 850000 | AT | 2012 - 2046 | 9 700,00 | 10 637,18 | 106,37 | 0,00 | 106,37 | 106,37 | 0,00 | 0,00 | 10 743,55 | 106,37 |
| | | | EUR/1,000% FIX verzinst | | | | | | | | | | |
| 1201726/603 Amt der Kärntner Landesregierung WVA BA 8, K-WWF- Fondsdarlehen - | 850000 | AT | 2012 - 2046 | 7 400,00 | 8 105,30 | 81,05 | 0,00 | 81,05 | 81,05 | 0,00 | 0,00 | 8 186,35 | 81,05 |
| | | | EUR/1,000% FIX verzinst | | | | | | | | | | |

Rechnungsabschluss 2023

Einzelnachweis über Finanzschulden und Schuldendienst (Anlage 6c) - nach Ansatz

Stadtgemeinde Spittal an der Drau

| Darlehen Darlehensgeber Verwendung Aktenzahl | Ansatz | Staat | Laufzeit | Darlehenshöhe Gesamt | Buchwert 31.12.2022 | Zugang | Tilgung | Zinsen | Summe Schulden- dienst | Schulden- dienst Ersätze | Kurs Gewinn/ -Verlust | Buchwert inkl. KG/KV 31.12.2023 | Netto Schulden- dienst |
|--|--------|------------------|----------------------------|-------------------------|------------------------|----------|---------|----------|------------------------------|--------------------------------|-----------------------------|---------------------------------------|------------------------------|
| | | Währung/Zinssatz | | | | | | | | | | | |
| 1201726/604 Amt der Kärntner Landesregierung WVA BA 6, K-WWF- Fondsdarlehen - | 850000 | AT | 2013 - 2047 | 22 200,00 | 26 252,36 | 262,52 | 0,00 | 262,52 | 262,52 | 0,00 | 0,00 | 26 514,88 | 262,52 |
| | | | EUR/1,000% FIX verzinst | | | | | | | | | | |
| 1201726/605 Amt der Kärntner Landesregierung WVA BA 9, K-WWF- Fondsdarlehen - | 850000 | AT | 2013 - 2047 | 69 400,00 | 75 720,17 | 757,20 | 0,00 | 757,20 | 757,20 | 0,00 | 0,00 | 76 477,37 | 757,20 |
| | | | EUR/1,000% FIX verzinst | | | | | | | | | | |
| 1201726/608 Amt der Kärntner Landesregierung WVA BA 13, K-WWF- Fondsdarlehen - | 850000 | AT | 2015 - 2049 | 63 000,00 | 64 900,21 | 649,00 | 0,00 | 649,00 | 649,00 | 0,00 | 0,00 | 65 549,21 | 649,00 |
| | | | EUR/1,000% FIX verzinst | | | | | | | | | | |
| 1201726/609 Amt der Kärntner Landesregierung WVA BA 14, K-WWF- Fondsdarlehen - | 850000 | AT | 2016 - 2050 | 42 200,00 | 25 259,93 | 252,60 | 0,00 | 252,60 | 252,60 | 0,00 | 0,00 | 25 512,53 | 252,60 |
| | | | EUR/1,000% FIX verzinst | | | | | | | | | | |
| 1201726/611 Amt der Kärntner Landesregierung WVA BA 15, K-WWF- Fondsdarlehen - | 850000 | AT | 2018 - 2052 | 32 160,00 | 42 812,37 | 428,12 | 0,00 | 428,12 | 428,12 | 0,00 | 0,00 | 43 240,49 | 428,12 |
| | | | EUR/1,000% FIX verzinst | | | | | | | | | | |
| 1201726/614 Amt der Kärntner Landesregierung WVA BA 17, K-WWF- Fondsdarlehen - | 850000 | AT | 2018 - 2052 | 18 700,00 | 11 560,00 | 6 200,00 | 0,00 | 0,00 | 0,00 | 0,00 | 0,00 | 17 760,00 | 0,00 |
| | | | EUR/1,000% FIX verzinst | | | | | | | | | | |
| 1201726/616 Amt der Kärntner Landesregierung WVA BA 16, K-WWF- Fondsdarlehen | 850000 | AT | 2018 - 2053 | 55 250,00 | 30 900,00 | 5 678,81 | 0,00 | 1 506,81 | 1 506,81 | 0,00 | 0,00 | 36 578,81 | 1 506,81 |
| | | | EUR/1,000% FIX verzinst | | | | | | | | | | |

Rechnungsabschluss 2023

Stadtgemeinde Spittal an der Drau

Einzelnachweis über Finanzschulden und Schuldendienst (Anlage 6c) - nach Ansatz

| Darlehen Darlehensgeber Verwendung Aktenzahl | Ansatz | Staat | Laufzeit | Darlehenshöhe Gesamt | Buchwert 31.12.2022 | Zugang | Tilgung | Zinsen | Summe Schulden- dienst | Schulden- dienst Ersätze | Kurs Gewinn/ -Verlust | Buchwert inkl. KG/KV 31.12.2023 | Netto Schulden- dienst |
|--|--------|------------------|--------------|-------------------------|------------------------|-----------|---------|----------|------------------------------|--------------------------------|-----------------------------|---------------------------------------|------------------------------|
| | | Währung/Zinssatz | | | | | | | | | | | |
| 1201726/617 Amt der Kärntner Landesregierung WVA BA 20, K-WWF- Fondsdarlehen | 850000 | AT | 2018 - 2052 | 15 758,00 | 14 235,50 | 142,35 | 0,00 | 142,35 | 142,35 | 0,00 | 0,00 | 14 377,85 | 142,35 |
| | | | EUR/1,000% | | | | | | | | | | |
| | | | FIX verzinst | | | | | | | | | | |
| 1201726/618 Amt der Kärntner Landesregierung WVA BA 10.1 , K-WWF- Fondsdarlehen | 850000 | AT | 2019 - 2053 | 111 020,00 | 104 000,00 | 11 291,06 | 0,00 | 5 081,06 | 5 081,06 | 0,00 | 0,00 | 115 291,06 | 5 081,06 |
| | | | EUR/1,000% | | | | | | | | | | |
| | | | FIX verzinst | | | | | | | | | | |
| 1201726/620 Amt der Kärntner Landesregierung WVA BA 21, K-WWF- Fondsdarlehen | 850000 | AT | 2020 - 2055 | 18 720,00 | 15 000,00 | 0,00 | 0,00 | 0,00 | 0,00 | 0,00 | 0,00 | 15 000,00 | 0,00 |
| | | | EUR/1,000% | | | | | | | | | | |
| | | | FIX verzinst | | | | | | | | | | |
| 1201726/621 Amt der Kärntner Landesregierung WVA BA 18, K-WWF- Fondsdarlehen | 850000 | AT | 2021 - 2056 | 339 090,00 | 322 100,00 | 0,00 | 0,00 | 0,00 | 0,00 | 0,00 | 0,00 | 322 100,00 | 0,00 |
| | | | EUR/0,300% | | | | | | | | | | |
| | | | FIX verzinst | | | | | | | | | | |
| 1201726/623 Amt der Kärntner Landesregierung WVA BA 23, K-WWF- Fondsdarlehen 12-SWW-40/5-2021 | 850000 | AT | 2022 - 2057 | 23 400,00 | 0,00 | 19 000,00 | 0,00 | 0,00 | 0,00 | 0,00 | 0,00 | 19 000,00 | 0,00 |
| | | | EUR/0,300% | | | | | | | | | | |
| | | | FIX verzinst | | | | | | | | | | |
| 1201726/624 Amt der Kärntner Landesregierung WVA BA 25, K-WWF- Fondsdarlehen 12-SWW-40/6-2022 | 850000 | AT | 2022 - 2057 | 51 531,00 | 0,00 | 45 000,00 | 0,00 | 0,00 | 0,00 | 0,00 | 0,00 | 45 000,00 | 0,00 |
| | | | EUR/0,300% | | | | | | | | | | |
| | | | FIX verzinst | | | | | | | | | | |
| 1201726/625 Amt der Kärntner Landesregierung WVA BA 24, K-WWF- Fondsdarlehen 12-SWW-5932/2023-27 | 850000 | AT | 2022 - 2057 | 53 367,00 | 0,00 | 48 700,00 | 0,00 | 0,00 | 0,00 | 0,00 | 0,00 | 48 700,00 | 0,00 |
| | | | EUR/0,300% | | | | | | | | | | |
| | | | FIX verzinst | | | | | | | | | | |

Rechnungsabschluss 2023

Einzelnachweis über Finanzschulden und Schuldendienst (Anlage 6c) - nach Ansatz

Stadtgemeinde Spittal an der Drau

| Darlehen Darlehensgeber Verwendung Aktenzahl | Ansatz | Staat | Laufzeit | Darlehenshöhe Gesamt | Buchwert 31.12.2022 | Zugang | Tilgung | Zinsen | Summe Schulden- dienst | Schulden- dienst Ersätze | Kurs Gewinn/ -Verlust | Buchwert inkl. KG/KV 31.12.2023 | Netto Schulden- dienst |
|---|--------|-------|---|----------------------------|------------------------|--------------------|-------------------|-------------------|------------------------------|--------------------------------|-----------------------------|---------------------------------------|------------------------------|
| | | | Währung/Zinssatz | | | | | | | | | | |
| 1201726/626 Amt der Kärntner Landesregierung WVA BA 102, K-WWF- Fondsdarlehen 12-SWW-7721/2023-19 | 850000 | AT | 2023 - 2058 EUR/0,300% FIX verzinst | 415 149,00 | 0,00 | 334 500,00 | 0,00 | 0,00 | 0,00 | 0,00 | 0,00 | 334 500,00 | 0,00 |
| Summe 850000 | | | | | 11 667 758,65 | -348 553,85 | 382 575,46 | 246 978,78 | 629 554,24 | 57 068,00 | 0,00 | 10 936 629,34 | 572 486,24 |
| 1160469/230 UniCredit Bank Austria AG WVA Gmeineck Aufnahme 2022 aus 3,5 Mio | 850100 | AT | 2021 - 2047 EUR/0,690% FIX verzinst | 821 940,00 1 236 000,00 | 0,00 | 821 940,00 | 30 500,73 | 5 350,59 | 35 851,32 | 0,00 | 0,00 | 791 439,27 | 35 851,32 |
| Summe 850100 | | | | | 0,00 | 821 940,00 | 30 500,73 | 5 350,59 | 35 851,32 | 0,00 | 0,00 | 791 439,27 | 35 851,32 |
| 11067/234 Volksbank Kärnten eG KAN BA 19, 851005 | 851000 | AT | 2023 - 2048 EUR/3,421% FIX verzinst | 2 000 000,00 | 0,00 | 2 003 040,90 | 0,00 | 3 040,89 | 3 040,89 | 0,00 | 0,00 | 2 003 040,90 | 3 040,89 |
| 1028434/174 BAWAG P.S.K. Bank für Arbeit und Wirtschaft und Kanal BA-07 - | 851000 | AT | 2000 - 2027 EUR/4,630% euribor6m | 2 261 600,00 | 423 531,70 | 0,00 | 99 453,13 | 16 349,58 | 115 802,71 | 41 961,77 | 0,00 | 324 078,57 | 73 840,94 |
| 1028434/222 BAWAG P.S.K. Bank für Arbeit und Wirtschaft und Kanal BA 10 - | 851000 | AT | 2015 - 2039 EUR/4,587% euribor6m | 2 267 000,00 | 1 569 304,72 | 0,00 | 65 430,39 | 63 503,88 | 128 934,27 | 11 030,00 | 0,00 | 1 503 874,33 | 117 904,27 |
| 1028434/231 BAWAG P.S.K. Bank für Arbeit und Wirtschaft und KAN BA 10 (01-03) Gesamtaufn. 10,8 Mio | 851000 | AT | 2019 - 2045 EUR/4,247% euribor6m | 8 550 000,00 | 7 735 000,43 | 0,00 | 224 084,41 | 287 764,80 | 511 849,21 | 116 526,00 | 0,00 | 7 510 916,02 | 395 323,21 |
| 1157055/202 Austrian Anadi Bank AG Kanal BA 09 - | 851000 | AT | 2004 - 2029 EUR/2,800% FIX verzinst | 3 270 000,00 | 1 177 093,53 | 0,00 | 154 292,56 | 32 325,44 | 186 618,00 | 38 012,70 | 0,00 | 1 022 800,97 | 148 605,30 |

Rechnungsabschluss 2023

Einzelnachweis über Finanzschulden und Schuldendienst (Anlage 6c) - nach Ansatz

Stadtgemeinde Spittal an der Drau

| Darlehen Darlehensgeber Verwendung Aktenzahl | Ansatz | Staat | Laufzeit | Darlehenshöhe Gesamt | Buchwert 31.12.2022 | Zugang | Tilgung | Zinsen | Summe Schulden- dienst | Schulden- dienst Ersätze | Kurs Gewinn/ -Verlust | Buchwert inkl. KG/KV 31.12.2023 | Netto Schulden- dienst |
|--|--------|------------------|----------------------------|-------------------------|------------------------|----------|-----------|-----------|------------------------------|--------------------------------|-----------------------------|---------------------------------------|------------------------------|
| | | Währung/Zinssatz | | | | | | | | | | | |
| 1157055/207 Austrian Anadi Bank AG Kanal BA08 - | 851000 | AT | 2006 - 2031 | 1 780 000,00 | 688 967,39 | 0,00 | 70 303,17 | 24 851,83 | 95 155,00 | 17 061,00 | 0,00 | 618 664,22 | 78 094,00 |
| | | | EUR/4,418% euribor6m | | | | | | | | | | |
| 1157055/233 Austrian Anadi Bank AG KAN Aufnahme 2022 BA 10 (05) 851007 | 851000 | AT | 2022 - 2047 | 1 450 000,00 | 1 421 000,00 | 0,00 | 58 000,00 | 39 052,00 | 97 052,00 | 0,00 | 0,00 | 1 363 000,00 | 97 052,00 |
| | | | EUR/4,295% euribor6m | | | | | | | | | | |
| 1160469/210 UniCredit Bank Austria AG Kanal BA 10 - | 851000 | AT | 2017 - 2042 | 2 000 000,00 | 1 667 403,49 | 0,00 | 70 135,66 | 29 273,54 | 99 409,20 | 6 490,00 | 0,00 | 1 597 267,83 | 92 919,20 |
| | | | EUR/1,750% FIX verzinst | | | | | | | | | | |
| 1201726/610 Amt der Kärntner Landesregierung ABA BA 14, K-WWF- Fondsdarlehen - | 851000 | AT | 2016 - 2050 | 7 100,00 | 7 818,64 | 78,19 | 0,00 | 78,19 | 78,19 | 0,00 | 0,00 | 7 896,83 | 78,19 |
| | | | EUR/1,000% FIX verzinst | | | | | | | | | | |
| 1201726/612 Amt der Kärntner Landesregierung ABA BA 15, K-WWF- Fondsdarlehen - | 851000 | AT | 2018 - 2052 | 100 000,00 | 85 758,23 | 857,58 | 0,00 | 857,58 | 857,58 | 0,00 | 0,00 | 86 615,81 | 857,58 |
| | | | EUR/1,000% FIX verzinst | | | | | | | | | | |
| 1201726/613 Amt der Kärntner Landesregierung ABA BA 17, K-WWF- Fondsdarlehen - | 851000 | AT | 2018 - 2052 | 61 600,00 | 26 630,00 | 0,00 | 0,00 | 0,00 | 0,00 | 0,00 | 0,00 | 26 630,00 | 0,00 |
| | | | EUR/1,000% FIX verzinst | | | | | | | | | | |
| 1201726/615 Amt der Kärntner Landesregierung ABA BA 16, K-WWF- Fondsdarlehen | 851000 | AT | 2018 - 2053 | 87 500,00 | 83 100,00 | 9 687,31 | 0,00 | 3 948,31 | 3 948,31 | 0,00 | 0,00 | 92 787,31 | 3 948,31 |
| | | | EUR/1,000% FIX verzinst | | | | | | | | | | |

Rechnungsabschluss 2023

Stadtgemeinde Spittal an der Drau

Einzelnachweis über Finanzschulden und Schuldendienst (Anlage 6c) - nach Ansatz

| Darlehen Darlehensgeber Verwendung Aktenzahl | Ansatz | Staat | Laufzeit | Darlehenshöhe Gesamt | Buchwert 31.12.2022 | Zugang | Tilgung | Zinsen | Summe Schulden- dienst | Schulden- dienst Ersätze | Kurs Gewinn/ -Verlust | Buchwert inkl. KG/KV 31.12.2023 | Netto Schulden- dienst |
|---|--------|-------|----------------------------|-------------------------|------------------------|---------------------|-------------------|-------------------|------------------------------|--------------------------------|-----------------------------|---------------------------------------|------------------------------|
| | | | Währung/Zinssatz | | | | | | | | | | |
| 1201726/619 Amt der Kärntner Landesregierung ABA BA 18.1, K-WWF- Fondsdarlehen | 851000 | AT | 2019 - 2053 | 735 520,00 | 700 600,00 | 0,00 | 0,00 | 0,00 | 0,00 | 0,00 | 0,00 | 700 600,00 | 0,00 |
| | | | EUR/1,000% FIX verzinst | | | | | | | | | | |
| 1201726/622 Amt der Kärntner Landesregierung ABA BA 18.2, K-WWF- Fondsdarlehen | 851000 | AT | 2021 - 2056 | 746 340,00 | 570 700,00 | 0,00 | 0,00 | 0,00 | 0,00 | 0,00 | 0,00 | 570 700,00 | 0,00 |
| | | | EUR/0,300% FIX verzinst | | | | | | | | | | |
| Summe 851000 | | | | | 16 156 908,13 | 2 013 663,98 | 741 699,32 | 501 046,04 | 1 242 745,36 | 231 081,47 | 0,00 | 17 428 872,79 | 1 011 663,89 |
| 1028434/212 BAWAG P.S.K. Bank für Arbeit und Wirtschaft und 12-Familien-WH Fr. Nansen-Str., Wohnbaudarlehen | 853000 | AT | 2009 - 2029 | 770 000,00 | 284 097,85 | 0,00 | 36 034,01 | 10 695,09 | 46 729,10 | 0,00 | 0,00 | 248 063,84 | 46 729,10 |
| - | | | euribor6m | | | | | | | | | | |
| 1028434/215 BAWAG P.S.K. Bank für Arbeit und Wirtschaft und Strandbad | 853000 | AT | 2009 - 2029 | 200 000,00 | 73 876,74 | 0,00 | 9 360,29 | 2 778,18 | 12 138,47 | 0,00 | 0,00 | 64 516,45 | 12 138,47 |
| - | | | euribor6m | | | | | | | | | | |
| 1028448/14 Wbf Austrian Anadi Bank AG, Klagenfurt 24 Kleinwohnhäuser, WBF Darlehen, EZ 1217 KG Spittal/Drau | 853000 | AT | 1958 - 2027 | 103 800,00 | 10 426,55 | 0,00 | 1 986,16 | 89,38 | 2 075,54 | 0,00 | 0,00 | 8 440,39 | 2 075,54 |
| WuS-117/12/57 | | | FIX verzinst | | | | | | | | | | |
| 1028448/33 Wbf Austrian Anadi Bank AG, Klagenfurt 24 KLWHS Obj.38, Wohnbaudarlehen, EZ 1217 KG Spittal/Drau | 853000 | AT | 1960 - 2029 | 15 600,00 | 2 083,05 | 0,00 | 330,47 | 18,35 | 348,82 | 0,00 | 0,00 | 1 752,58 | 348,82 |
| WuS 117/15/1957 | | | FIX verzinst | | | | | | | | | | |

Rechnungsabschluss 2023

Einzelnachweis über Finanzschulden und Schuldendienst (Anlage 6c) - nach Ansatz

Stadtgemeinde Spittal an der Drau

| Darlehen Darlehensgeber Verwendung Aktenzahl | Ansatz | Staat | Laufzeit | Darlehenshöhe Gesamt | Buchwert 31.12.2022 | Zugang | Tilgung | Zinsen | Summe Schulden- dienst | Schulden- dienst Ersätze | Kurs Gewinn/ -Verlust | Buchwert inkl. KG/KV 31.12.2023 | Netto Schulden- dienst |
|--|--------|-------|---|-------------------------|------------------------|--------|----------|--------|------------------------------|--------------------------------|-----------------------------|---------------------------------------|------------------------------|
| | | | Währung/Zinssatz | | | | | | | | | | |
| 1028448/50 Wbf Austrian Anadi Bank AG, Klagenfurt 16 Fam.WHS Ponauerstr.27a, Wohnbaurdarlehen, EZ 1402 KG Spittal/Drau WuS 770/4/61 | 853000 | AT | 1964 - 2033 EUR/1,000% FIX verzinst | 51 500,00 | 9 947,96 | 0,00 | 936,58 | 92,46 | 1 029,04 | 0,00 | 0,00 | 9 011,38 | 1 029,04 |
| 1028448/52 Wbf Austrian Anadi Bank AG, Klagenfurt 16 Fam.WHS Zernattostr.5, Wohnbaurdarlehen, EZ 1243 KG Spittal/Drau WuS 88/6/62 | 853000 | AT | 1965 - 2034 EUR/1,000% FIX verzinst | 91 500,00 | 19 338,61 | 0,00 | 1 648,87 | 181,03 | 1 829,90 | 0,00 | 0,00 | 17 689,74 | 1 829,90 |
| 1028448/54 Wbf Austrian Anadi Bank AG, Klagenfurt 24 Fam.WHS Liesersiedl. 65,67,69, Wohnbaurdarlehen, EZ 1493 KG Spittal/Drau WuS /88/6/62 | 853000 | AT | 1965 - 2034 EUR/1,000% FIX verzinst | 156 100,00 | 32 993,87 | 0,00 | 2 813,17 | 308,85 | 3 122,02 | 0,00 | 0,00 | 30 180,70 | 3 122,02 |
| 1028448/58 Wbf Austrian Anadi Bank AG, Klagenfurt 4 Fam.WHS Ortenb.Str.21a, Wohnbaurdarlehen, EZ 1501 KG Spittal/Drau WuS 106/6/64 | 853000 | AT | 1966 - 2035 EUR/1,000% FIX verzinst | 30 500,00 | 6 995,72 | 0,00 | 544,58 | 65,88 | 610,46 | 0,00 | 0,00 | 6 451,14 | 610,46 |
| 1028448/63 Wbf Austrian Anadi Bank AG, Klagenfurt 56 WE-Forstgartenstr. 48,50,55,57, Wohnbaurdarlehen, EZ 180 KG Spittal/Drau WuS 228/5/65 | 853000 | AT | 1967 - 2036 EUR/1,000% FIX verzinst | 305 200,00 | 75 350,08 | 0,00 | 5 391,42 | 713,10 | 6 104,52 | 0,00 | 0,00 | 69 958,66 | 6 104,52 |
| 1028448/66 Wbf Austrian Anadi Bank AG, Klagenfurt 47 WE-Forstg.Str. 45,47,49,51,53, Wohnbaurdarlehen, EZ 1546 KG Spittal/Drau WuS 230/65 | 853000 | AT | 1968 - 2037 EUR/1,000% FIX verzinst | 256 200,00 | 67 719,93 | 0,00 | 4 479,81 | 643,63 | 5 123,44 | 0,00 | 0,00 | 63 240,12 | 5 123,44 |

Rechnungsabschluss 2023

Einzelnachweis über Finanzschulden und Schuldendienst (Anlage 6c) - nach Ansatz

Stadtgemeinde Spittal an der Drau

| Darlehen Darlehensgeber Verwendung Aktenzahl | Ansatz | Staat | Laufzeit | Darlehenshöhe Gesamt | Buchwert 31.12.2022 | Zugang | Tilgung | Zinsen | Summe Schulden- dienst | Schulden- dienst Ersätze | Kurs Gewinn/ -Verlust | Buchwert inkl. KG/KV 31.12.2023 | Netto Schulden- dienst |
|---|--------|-------|---|--------------------------|------------------------|--------|-----------|--------|------------------------------|--------------------------------|-----------------------------|---------------------------------------|------------------------------|
| | | | Währung/Zinssatz | | | | | | | | | | |
| 1028448/80 Wbf Austrian Anadi Bank AG, Klagenfurt 6 Fam.WHS Peintenstr.9, Wohnbaudarlehen, EZ 1593 KG Spittal/Drau WuS 604/66 | 853000 | AT | 1970 - 2039 EUR/1,000% FIX verzinst | 32 200,00 | 9 607,00 | 0,00 | 551,06 | 91,94 | 643,00 | 0,00 | 0,00 | 9 055,94 | 643,00 |
| 1028448/81 Wbf Austrian Anadi Bank AG, Klagenfurt 4 Fam.WHS Fr.N.Str. 23, Wohnbaudarlehen, EZ 1592 KG Spittal/Drau WuS 169/65 | 853000 | AT | 1970 - 2039 EUR/1,000% FIX verzinst | 21 400,00 | 6 406,18 | 0,00 | 367,46 | 61,30 | 428,76 | 0,00 | 0,00 | 6 038,72 | 428,76 |
| 1028448/105 Wbf Austrian Anadi Bank AG, Klagenfurt 29 WE-Ponau, Wohnbaudarlehen, EZ 487 KG Spittal/Drau WuS 1539/73 | 853000 | AT | 1975 - 2024 EUR/0,500% FIX verzinst | 188 403,16 485 200,00 | 8 662,03 | 0,00 | 6 576,45 | 18,65 | 6 595,10 | 0,00 | 0,00 | 2 085,58 | 6 595,10 |
| 1028448/105 Wbf Austrian Anadi Bank AG, Klagenfurt 29 WE-Ponau, Wohnbaudarlehen, EZ 487 KG Spittal/Drau WuS 1539/73 | 853000 | AT | 1975 - 2024 EUR/0,500% FIX verzinst | 170 256,68 485 200,00 | 7 827,72 | 0,00 | 5 943,02 | 16,86 | 5 959,88 | 0,00 | 0,00 | 1 884,70 | 5 959,88 |
| 1028448/105 Wbf Austrian Anadi Bank AG, Klagenfurt 29 WE-Ponau, Wohnbaudarlehen, EZ 487 KG Spittal/Drau WuS 1539/73 | 853000 | AT | 1975 - 2024 EUR/0,500% FIX verzinst | 126 540,16 485 200,00 | 5 817,80 | 0,00 | 4 417,02 | 12,54 | 4 429,56 | 0,00 | 0,00 | 1 400,78 | 4 429,56 |
| 1028448/110 Wbf Austrian Anadi Bank AG, Klagenfurt 40 Fam.WHS Edl.Str.50, Wohnbaudarlehen, EZ 1710 KG Spittal/Drau WuS 1812/76 | 853000 | AT | 1979 - 2026 EUR/0,500% FIX verzinst | 885 700,00 | 117 322,07 | 0,00 | 30 527,84 | 472,18 | 31 000,02 | 0,00 | 0,00 | 86 794,23 | 31 000,02 |

Rechnungsabschluss 2023

Einzelnachweis über Finanzschulden und Schuldendienst (Anlage 6c) - nach Ansatz

Stadtgemeinde Spittal an der Drau

| Darlehen Darlehensgeber Verwendung Aktenzahl | Ansatz | Staat | Laufzeit | Darlehenshöhe Gesamt | Buchwert 31.12.2022 | Zugang | Tilgung | Zinsen | Summe Schulden- dienst | Schulden- dienst Ersätze | Kurs Gewinn/ -Verlust | Buchwert inkl. KG/KV 31.12.2023 | Netto Schulden- dienst |
|--|--------|------------------|-------------|-------------------------|------------------------|----------|-----------|----------|------------------------------|--------------------------------|-----------------------------|---------------------------------------|------------------------------|
| | | Währung/Zinssatz | | | | | | | | | | | |
| 1028448/115 Wbf Austrian Anadi Bank AG, Klagenfurt Stadion Spittal 2 WE, Wohnbaudarlehen, EZ 189 KG Spittal/Drau Wbf-80/4798/7 | 853000 | AT | 1985 - 2032 | 27 600,00 | 8 808,88 | 0,00 | 925,96 | 40,58 | 966,54 | 0,00 | 0,00 | 7 882,92 | 966,54 |
| | | EUR/0,500% | | | | | | | | | | | |
| | | FIX verzinst | | | | | | | | | | | |
| 1028448/117 Wbf Austrian Anadi Bank AG, Klagenfurt 2 WE Mehrzw.Saal Roth., Wohnbaudarlehen, EZ 304 KG Olsach WuS 2072/1974 | 853000 | AT | 1983 - 2030 | 20 900,00 | 5 268,99 | 0,00 | 708,85 | 23,69 | 732,54 | 0,00 | 0,00 | 4 560,14 | 732,54 |
| | | EUR/0,500% | | | | | | | | | | | |
| | | FIX verzinst | | | | | | | | | | | |
| 1028448/118 Wbf Austrian Anadi Bank AG, Klagenfurt 12 WE Miesstaler Str.5, Wohnbaudarlehen, EZ 2128 KG Spittal/Drau WuS 1036/81 | 853000 | AT | 1983 - 2030 | 274 500,00 | 69 369,39 | 0,00 | 9 294,53 | 312,01 | 9 606,54 | 0,00 | 0,00 | 60 074,86 | 9 606,54 |
| | | EUR/0,500% | | | | | | | | | | | |
| | | FIX verzinst | | | | | | | | | | | |
| 1028448/143 Wbf Austrian Anadi Bank AG, Klagenfurt 20 WE Ponauer Str. 33, Wohnbaudarlehen, EZ 1758 KG Spittal/Drau WuS 2166/89 | 853000 | AT | 1993 - 2025 | 992 100,00 | 183 469,34 | 0,00 | 73 122,99 | 1 286,73 | 74 409,72 | 0,00 | 0,00 | 110 346,35 | 74 409,72 |
| | | EUR/1,000% | | | | | | | | | | | |
| | | FIX verzinst | | | | | | | | | | | |
| 1028448/201 Wbf Austrian Anadi Bank AG, Klagenfurt Fr. Nansen-Straße 7, Wohnbaudarlehen, EZ 353, Grundb. 73419 Sp WuS 01103/96 | 853000 | AT | 2003 - 2046 | 531 000,00 | 679 886,51 | 6 755,25 | 24 487,97 | 6 755,25 | 31 243,22 | 74,65 | 0,00 | 662 153,79 | 31 168,57 |
| | | EUR/1,000% | | | | | | | | | | | |
| | | FIX verzinst | | | | | | | | | | | |
| 1028448/205 Wbf Austrian Anadi Bank AG, Klagenfurt WH Villacher Str. 85, WBF- Darlehen WuS 72/1361 | 853000 | AT | 2003 - 2024 | 236 100,00 | 28 940,16 | 0,00 | 11 752,51 | 201,33 | 11 953,84 | 0,00 | 0,00 | 17 187,65 | 11 953,84 |
| | | EUR/1,000% | | | | | | | | | | | |
| | | FIX verzinst | | | | | | | | | | | |

Rechnungsabschluss 2023

Stadtgemeinde Spittal an der Drau

Einzelnachweis über Finanzschulden und Schuldendienst (Anlage 6c) - nach Ansatz

| Darlehen Darlehensgeber Verwendung Aktenzahl | Ansatz | Staat | Laufzeit | Darlehenshöhe Gesamt | Buchwert 31.12.2022 | Zugang | Tilgung | Zinsen | Summe Schulden- dienst | Schulden- dienst Ersätze | Kurs Gewinn/ -Verlust | Buchwert inkl. KG/KV 31.12.2023 | Netto Schulden- dienst |
|---|--------|------------------|-------------|-------------------------|------------------------|-----------|-----------|-----------|------------------------------|--------------------------------|-----------------------------|---------------------------------------|------------------------------|
| | | Währung/Zinssatz | | | | | | | | | | | |
| 1028448/206 Wbf Austrian Anadi Bank AG, Klagenfurt Betreutes Wohnen, Wohnbauförderungsdarl., EZ 128 WuS 0211087 | 853000 | AT | 2004 - 2041 | 1 585 000,00 | 1 722 304,27 | 3 638,72 | 0,00 | 17 233,99 | 17 233,99 | 0,00 | 0,00 | 1 725 942,99 | 17 233,99 |
| 1028448/213 Wbf Austrian Anadi Bank AG, Klagenfurt 12-Familien-WH Fr.-Nansen-Str. 42-46, WBF-Darlehen WuS 97/0833053 | 853000 | AT | 2011 - 2059 | 472 000,00 | 1 008 819,25 | 41 716,53 | 0,00 | 41 716,53 | 41 716,53 | 31 856,58 | 0,00 | 1 050 535,78 | 9 859,95 |
| 1028448/217 Wbf Austrian Anadi Bank AG, Klagenfurt 4-Fam. WHS Fr.-Nansen-Str. 48 WuS 1002252 | 853000 | AT | 2011 - 2036 | 165 400,00 | 324 456,69 | 13 718,60 | 0,00 | 13 718,60 | 13 718,60 | 9 965,54 | 0,00 | 338 175,29 | 3 753,06 |
| 1028448/801 Wbf Austrian Anadi Bank AG, Klagenfurt 6 Fam.WHS Peintenstr.9, Wohnbaudarlehen, EZ 1593 KG Spittal/Drau WuS 604/66 | 853000 | AT | 1970 - 2039 | 32 200,00 | 9 607,00 | 0,00 | 551,06 | 91,94 | 643,00 | 0,00 | 0,00 | 9 055,94 | 643,00 |
| 1028448/811 Wbf Austrian Anadi Bank AG, Klagenfurt 4 Fam.WHS F.Nansenstr.23, Wohnbaudarlehen, EZ 1592 KG Spittal/Drau WuS 165/69 | 853000 | AT | 1970 - 2039 | 21 400,00 | 6 406,18 | 0,00 | 367,46 | 61,30 | 428,76 | 0,00 | 0,00 | 6 038,72 | 428,76 |
| 1157055/208 Austrian Anadi Bank AG WHS Vill.Str. Gaborhaus, Wohnbaudarlehen - | 853000 | AT | 2005 - 2029 | 855 000,00 | 305 480,43 | 0,00 | 40 042,34 | 8 387,26 | 48 429,60 | 0,00 | 0,00 | 265 438,09 | 48 429,60 |
| 1157055/218 Austrian Anadi Bank AG 4 Fam WH Fr. Nansen-Str. 48 II - | 853000 | AT | 2011 - 2031 | 270 000,00 | 132 193,95 | 0,00 | 13 906,47 | 3 784,33 | 17 690,80 | 0,00 | 0,00 | 118 287,48 | 17 690,80 |

Rechnungsabschluss 2023

Stadtgemeinde Spittal an der Drau

Einzelnachweis über Finanzschulden und Schuldendienst (Anlage 6c) - nach Ansatz

| Darlehen Darlehensgeber Verwendung Aktenzahl | Ansatz | Staat | Laufzeit | Darlehenshöhe Gesamt | Buchwert 31.12.2022 | Zugang | Tilgung | Zinsen | Summe Schulden- dienst | Schulden- dienst Ersätze | Kurs Gewinn/ -Verlust | Buchwert inkl. KG/KV 31.12.2023 | Netto Schulden- dienst |
|--|--------|------------------|----------------------------|--------------------------|------------------------|--------|-----------|-----------|------------------------------|--------------------------------|-----------------------------|---------------------------------------|------------------------------|
| | | Währung/Zinssatz | | | | | | | | | | | |
| 1157055/227 Austrian Anadi Bank AG San. Liesersiedlung 61-69 - | 853000 | AT | 2020 - 2030 | 400 000,00 | 170 449,73 | 0,00 | 0,00 | 0,00 | 0,00 | 0,00 | 0,00 | 170 449,73 | 0,00 |
| | | | EUR/0,400% FIX verzinst | | | | | | | | | | |
| 1157055/227 Austrian Anadi Bank AG San. Liesersiedlung 61-69 - | 853000 | AT | 2020 - 2030 | 400 000,00 | 130 719,12 | 0,00 | 39 676,98 | 1 180,88 | 40 857,86 | 0,00 | 0,00 | 91 042,14 | 40 857,86 |
| | | | EUR/0,400% FIX verzinst | | | | | | | | | | |
| 1157055/243 Austrian Anadi Bank AG Sanierung Forstgartenstraße 48/50 | 853000 | AT | 2022 - 2032 | 360 000,00 | 342 000,00 | 0,00 | 36 000,00 | 9 205,04 | 45 205,04 | 0,00 | 0,00 | 306 000,00 | 45 205,04 |
| | | | EUR/4,295% euribor6m | | | | | | | | | | |
| 1157055/244 Austrian Anadi Bank AG Sanierung Forstgartenstraße 49- 53 | 853000 | AT | 2022 - 2037 | 780 000,00 | 754 000,00 | 0,00 | 52 000,00 | 20 534,81 | 72 534,81 | 0,00 | 0,00 | 702 000,00 | 72 534,81 |
| | | | EUR/4,295% euribor6m | | | | | | | | | | |
| 1157055/245 Austrian Anadi Bank AG Sanierung Forstgartenstraße 55/57 | 853000 | AT | 2022 - 2037 | 650 000,00 | 628 333,34 | 0,00 | 43 333,32 | 17 112,36 | 60 445,68 | 0,00 | 0,00 | 585 000,02 | 60 445,68 |
| | | | EUR/4,295% euribor6m | | | | | | | | | | |
| 1157055/246 Austrian Anadi Bank AG Sanierung Forstgartenstraße 45/47 | 853000 | AT | 2022 - 2042 | 380 000,00 | 370 500,00 | 0,00 | 19 000,00 | 10 148,00 | 29 148,00 | 0,00 | 0,00 | 351 500,00 | 29 148,00 |
| | | | EUR/4,295% euribor6m | | | | | | | | | | |
| 1157055/247 Austrian Anadi Bank AG Draulände (Umschuldung Wbf, ehem. Darl. 166) | 853000 | AT | 2022 - 2027 | 177 532,20 537 000,00 | 159 778,98 | 0,00 | 35 506,44 | 4 136,16 | 39 642,60 | 0,00 | 0,00 | 124 272,54 | 39 642,60 |
| | | | EUR/4,295% euribor6m | | | | | | | | | | |

Rechnungsabschluss 2023

Stadtgemeinde Spittal an der Drau

Einzelnachweis über Finanzschulden und Schuldendienst (Anlage 6c) - nach Ansatz

| Darlehen Darlehensgeber Verwendung Aktenzahl | Ansatz | Staat | Laufzeit | Darlehenshöhe Gesamt | Buchwert 31.12.2022 | Zugang | Tilgung | Zinsen | Summe Schulden- dienst | Schulden- dienst Ersätze | Kurs Gewinn/ -Verlust | Buchwert inkl. KG/KV 31.12.2023 | Netto Schulden- dienst |
|--|--------|-------|-------------------------|----------------------------|------------------------|--------|-----------|----------|------------------------------|--------------------------------|-----------------------------|---------------------------------------|------------------------------|
| | | | Währung/Zinssatz | | | | | | | | | | |
| 1157055/247 Austrian Anadi Bank AG Draulände (Umschuldung Wbf, ehem. Darl. 166) | 853000 | AT | 2022 - 2027 | 169 906,80 537 000,00 | 152 916,12 | 0,00 | 33 981,36 | 3 958,50 | 37 939,86 | 0,00 | 0,00 | 118 934,76 | 37 939,86 |
| | | | EUR/4,295% euribor6m | | | | | | | | | | |
| 1157055/247 Austrian Anadi Bank AG Draulände (Umschuldung Wbf, ehem. Darl. 166) | 853000 | AT | 2022 - 2027 | 189 561,00 537 000,00 | 170 604,90 | 0,00 | 37 912,20 | 4 416,40 | 42 328,60 | 0,00 | 0,00 | 132 692,70 | 42 328,60 |
| | | | EUR/4,295% euribor6m | | | | | | | | | | |
| 1157055/248 Austrian Anadi Bank AG Unteramlach, Ponauerstraße, (Umschuldung Wbf, ehem. Darl. 183, 194) | 853000 | AT | 2022 - 2037 | 355 357,80 714 000,00 | 343 894,65 | 0,00 | 22 926,30 | 9 372,76 | 32 299,06 | 0,00 | 0,00 | 320 968,35 | 32 299,06 |
| | | | EUR/4,295% euribor6m | | | | | | | | | | |
| 1157055/248 Austrian Anadi Bank AG Unteramlach, Ponauerstraße, (Umschuldung Wbf, ehem. Darl. 183, 194) | 853000 | AT | 2022 - 2037 | 237 262,20 714 000,00 | 229 608,58 | 0,00 | 15 307,24 | 6 257,92 | 21 565,16 | 0,00 | 0,00 | 214 301,34 | 21 565,16 |
| | | | EUR/4,295% euribor6m | | | | | | | | | | |
| 1157055/248 Austrian Anadi Bank AG Unteramlach, Ponauerstraße, (Umschuldung Wbf, ehem. Darl. 183, 194) | 853000 | AT | 2022 - 2037 | 121 380,00 714 000,00 | 117 464,52 | 0,00 | 7 830,96 | 3 201,46 | 11 032,42 | 0,00 | 0,00 | 109 633,56 | 11 032,42 |
| | | | EUR/4,295% euribor6m | | | | | | | | | | |
| 1157055/249 Austrian Anadi Bank AG Peintenstr./Martennockstr./Fridtj. Nansen-Str. , (Umschuldung Wbf, ehem. Darl. 159, 172, 181, 188) | 853000 | AT | 2022 - 2044 | 329 780,00 2 998 000,00 | 322 285,00 | 0,00 | 14 990,00 | 8 840,91 | 23 830,91 | 0,00 | 0,00 | 307 295,00 | 23 830,91 |
| | | | EUR/4,295% euribor6m | | | | | | | | | | |

Rechnungsabschluss 2023

Stadtgemeinde Spittal an der Drau

Einzelnachweis über Finanzschulden und Schuldendienst (Anlage 6c) - nach Ansatz

| Darlehen Darlehensgeber Verwendung Aktenzahl | Ansatz | Staat | Laufzeit | Darlehenshöhe Gesamt | Buchwert 31.12.2022 | Zugang | Tilgung | Zinsen | Summe Schulden- dienst | Schulden- dienst Ersätze | Kurs Gewinn/ -Verlust | Buchwert inkl. KG/KV 31.12.2023 | Netto Schulden- dienst |
|--|--------|-------|------------------|----------------------------|------------------------|--------|-----------|-----------|------------------------------|--------------------------------|-----------------------------|---------------------------------------|------------------------------|
| | | | Währung/Zinssatz | | | | | | | | | | |
| 1157055/249 Austrian Anadi Bank AG Peintenstr./Martennockstr./Fridtj. Nansen-Str. , (Umschuldung Wbf, ehem. Darl. 159, 172, 181, 188) | 853000 | AT | 2022 - 2044 | 809 460,00 2 998 000,00 | 791 063,18 | 0,00 | 36 793,64 | 21 700,43 | 58 494,07 | 0,00 | 0,00 | 754 269,54 | 58 494,07 |
| | | | EUR/4,295% | | | | | | | | | | |
| | | | euribor6m | | | | | | | | | | |
| 1157055/249 Austrian Anadi Bank AG Peintenstr./Martennockstr./Fridtj. Nansen-Str. , (Umschuldung Wbf, ehem. Darl. 159, 172, 181, 188) | 853000 | AT | 2022 - 2044 | 433 211,00 2 998 000,00 | 423 365,30 | 0,00 | 19 691,40 | 11 613,74 | 31 305,14 | 0,00 | 0,00 | 403 673,90 | 31 305,14 |
| | | | EUR/4,295% | | | | | | | | | | |
| | | | euribor6m | | | | | | | | | | |
| 1157055/249 Austrian Anadi Bank AG Peintenstr./Martennockstr./Fridtj. Nansen-Str. , (Umschuldung Wbf, ehem. Darl. 159, 172, 181, 188) | 853000 | AT | 2022 - 2044 | 586 109,00 2 998 000,00 | 572 788,34 | 0,00 | 26 641,32 | 15 712,72 | 42 354,04 | 0,00 | 0,00 | 546 147,02 | 42 354,04 |
| | | | EUR/4,295% | | | | | | | | | | |
| | | | euribor6m | | | | | | | | | | |
| 1157055/249 Austrian Anadi Bank AG Peintenstr./Martennockstr./Fridtj. Nansen-Str. , (Umschuldung Wbf, ehem. Darl. 159, 172, 181, 188) | 853000 | AT | 2022 - 2044 | 839 440,00 2 998 000,00 | 820 361,82 | 0,00 | 38 156,36 | 22 504,14 | 60 660,50 | 0,00 | 0,00 | 782 205,46 | 60 660,50 |
| | | | EUR/4,295% | | | | | | | | | | |
| | | | euribor6m | | | | | | | | | | |
| 1160469/203 UniCredit Bank Austria AG Betreutes Wohnen, Wohnbaudarlehen | 853000 | AT | 2004 - 2029 | 365 100,00 1 217 000,00 | 106 696,56 | 0,00 | 14 926,07 | 3 491,10 | 18 417,17 | 0,00 | 0,00 | 91 770,49 | 18 417,17 |
| | | | EUR/4,602% | | | | | | | | | | |
| | | | euribor6m | | | | | | | | | | |
| 1160469/203 UniCredit Bank Austria AG Betreutes Wohnen, Wohnbaudarlehen | 853000 | AT | 2004 - 2029 | 851 900,00 1 217 000,00 | 249 025,32 | 0,00 | 34 827,49 | 8 145,91 | 42 973,40 | 0,00 | 0,00 | 214 197,83 | 42 973,40 |
| | | | EUR/4,602% | | | | | | | | | | |
| | | | euribor6m | | | | | | | | | | |

Rechnungsabschluss 2023

Einzelnachweis über Finanzschulden und Schuldendienst (Anlage 6c) - nach Ansatz

Stadtgemeinde Spittal an der Drau

| Darlehen Darlehensgeber Verwendung Aktenzahl | Ansatz | Staat | Laufzeit | Darlehenshöhe Gesamt | Buchwert 31.12.2022 | Zugang | Tilgung | Zinsen | Summe Schulden- dienst | Schulden- dienst Ersätze | Kurs Gewinn/ -Verlust | Buchwert inkl. KG/KV 31.12.2023 | Netto Schulden- dienst |
|---|--------|------------------|----------------------------|--------------------------|------------------------|--------|-----------|----------|------------------------------|--------------------------------|-----------------------------|---------------------------------------|------------------------------|
| | | Währung/Zinssatz | | | | | | | | | | | |
| 1160469/226 UniCredit Bank Austria AG San. Khevenh.Str. 6/8/10 u. Ulr.v.Cill-Str. 51/53 - | 853000 | AT | 2018 - 2028 | 349 999,00 845 000,00 | 208 828,21 | 0,00 | 32 163,83 | 6 219,15 | 38 382,98 | 0,00 | 0,00 | 176 664,38 | 38 382,98 |
| | | | EUR/4,635% euribor6m | | | | | | | | | | |
| 1160469/226 UniCredit Bank Austria AG San. Khevenh.Str. 6/8/10 u. Ulr.v.Cill-Str. 51/53 - | 853000 | AT | 2018 - 2028 | 495 001,00 845 000,00 | 295 341,79 | 0,00 | 45 489,05 | 8 795,69 | 54 284,74 | 0,00 | 0,00 | 249 852,74 | 54 284,74 |
| | | | EUR/4,635% euribor6m | | | | | | | | | | |
| 1160469/232 UniCredit Bank Austria AG Sanierung Draulände 16-20 | 853000 | AT | 2020 - 2041 | 200 000,00 | 190 451,28 | 0,00 | 9 434,42 | 1 277,70 | 10 712,12 | 0,00 | 0,00 | 181 016,86 | 10 712,12 |
| | | | EUR/0,670% FIX verzinst | | | | | | | | | | |
| 1160469/235 UniCredit Bank Austria AG Sanierung Auenweg 18/20 | 853000 | AT | 2019 - 2029 | 400 000,00 | 281 867,85 | 0,00 | 39 731,28 | 1 212,80 | 40 944,08 | 0,00 | 0,00 | 242 136,57 | 40 944,08 |
| | | | EUR/0,440% FIX verzinst | | | | | | | | | | |
| 1160469/237 UniCredit Bank Austria AG 78 Betonfertigteiltergaragen Aufn. 2021 | 853000 | AT | 2021 - 2042 | 24 260,80 472 000,00 | 23 693,72 | 0,00 | 1 140,41 | 159,02 | 1 299,43 | 0,00 | 0,00 | 22 553,31 | 1 299,43 |
| | | | EUR/0,670% FIX verzinst | | | | | | | | | | |
| 1160469/237 UniCredit Bank Austria AG 78 Betonfertigteiltergaragen Aufn. 2021 | 853000 | AT | 2021 - 2042 | 54 468,80 472 000,00 | 53 195,62 | 0,00 | 2 560,38 | 357,01 | 2 917,39 | 0,00 | 0,00 | 50 635,24 | 2 917,39 |
| | | | EUR/0,670% FIX verzinst | | | | | | | | | | |
| 1160469/237 UniCredit Bank Austria AG 78 Betonfertigteiltergaragen Aufn. 2021 | 853000 | AT | 2021 - 2042 | 133 104,00 472 000,00 | 129 992,76 | 0,00 | 6 256,73 | 872,40 | 7 129,13 | 0,00 | 0,00 | 123 736,03 | 7 129,13 |
| | | | EUR/0,670% FIX verzinst | | | | | | | | | | |

Rechnungsabschluss 2023

Stadtgemeinde Spittal an der Drau

Einzelnachweis über Finanzschulden und Schuldendienst (Anlage 6c) - nach Ansatz

| Darlehen Darlehensgeber Verwendung Aktenzahl | Ansatz | Staat | Laufzeit | Darlehenshöhe Gesamt | Buchwert 31.12.2022 | Zugang | Tilgung | Zinsen | Summe Schulden- dienst | Schulden- dienst Ersätze | Kurs Gewinn/ -Verlust | Buchwert inkl. KG/KV 31.12.2023 | Netto Schulden- dienst |
|--|--------|------------------|-------------|-------------------------|------------------------|---------------------|---------------------|---------------------|------------------------------|--------------------------------|-----------------------------|---------------------------------------|------------------------------|
| | | | | | | | | | | | | | |
| | | Währung/Zinssatz | | | | | | | | | | | |
| 1160469/237 UniCredit Bank Austria AG 78 Betonfertigteiltergaragen Aufn. 2021 | 853000 | AT | 2021 - 2042 | 66 552,00 472 000,00 | 64 996,38 | 0,00 | 3 128,37 | 436,21 | 3 564,58 | 0,00 | 0,00 | 61 868,01 | 3 564,58 |
| | | EUR/0,670% | | | | | | | | | | | |
| | | FIX verzinst | | | | | | | | | | | |
| 1160469/237 UniCredit Bank Austria AG 78 Betonfertigteiltergaragen Aufn. 2021 | 853000 | AT | 2021 - 2042 | 66 552,00 472 000,00 | 64 996,38 | 0,00 | 3 128,37 | 436,21 | 3 564,58 | 0,00 | 0,00 | 61 868,01 | 3 564,58 |
| | | EUR/0,670% | | | | | | | | | | | |
| | | FIX verzinst | | | | | | | | | | | |
| 1160469/237 UniCredit Bank Austria AG 78 Betonfertigteiltergaragen Aufn. 2021 | 853000 | AT | 2021 - 2042 | 66 552,00 472 000,00 | 64 996,38 | 0,00 | 3 128,37 | 436,21 | 3 564,58 | 0,00 | 0,00 | 61 868,01 | 3 564,58 |
| | | EUR/0,670% | | | | | | | | | | | |
| | | FIX verzinst | | | | | | | | | | | |
| 1160469/237 UniCredit Bank Austria AG 78 Betonfertigteiltergaragen Aufn. 2021 | 853000 | AT | 2021 - 2042 | 60 510,40 472 000,00 | 59 096,00 | 0,00 | 2 844,35 | 396,58 | 3 240,93 | 0,00 | 0,00 | 56 251,65 | 3 240,93 |
| | | EUR/0,670% | | | | | | | | | | | |
| | | FIX verzinst | | | | | | | | | | | |
| Summe 853000 | | | | | 13 516 796,03 | 65 829,10 | 965 574,99 | 312 005,18 | 1 277 580,17 | 41 896,77 | 0,00 | 12 617 050,14 | 1 235 683,40 |
| Gesamtsumme | | | | | 42 590 592,36 | 2 552 879,23 | 2 290 926,84 | 1 084 117,53 | 3 375 044,37 | 330 046,24 | 0,00 | 42 852 544,75 | 3 044 998,13 |
| Davon ohne A85-89 | | | | | 1 249 129,55 | 0,00 | 170 576,34 | 18 736,94 | 189 313,28 | 0,00 | 0,00 | 1 078 553,21 | 189 313,28 |
| Davon A85-89 | | | | | 41 341 462,81 | 2 552 879,23 | 2 120 350,50 | 1 065 380,59 | 3 185 731,09 | 330 046,24 | 0,00 | 41 773 991,54 | 2 855 684,85 |
| 210402 Ktn.Sparkasse AG | | | | | 134 652,13 | | | | | | | 196 736,90 | |
| | | EUR | | | | | | | | | | | |
| Summe | | | | | 134 652,13 | 0,00 | 0,00 | 0,00 | 0,00 | 0,00 | 0,00 | 196 736,90 | 0,00 |

Einzelnachweis über Finanzschulden gemäß § 32 Abs. 3
(Anlage 6d)

| Darlehen Darlehensgeber Verwendung Aktenzahl | Ansatz | Staat | Laufzeit | Darlehenshöhe Gesamt | Buchwert 31.12.2022 | Zugang | Tilgung | Zinsen | Summe Schulden- dienst | Schulden- dienst Ersätze | Kurs Gewinn/ -Verlust | Buchwert inkl. KG/KV 31.12.2023 | Netto Schulden- dienst |
|---|--------|-------|----------|-------------------------|------------------------|--------|---------|--------|------------------------------|--------------------------------|-----------------------------|---------------------------------------|------------------------------|
|---|--------|-------|----------|-------------------------|------------------------|--------|---------|--------|------------------------------|--------------------------------|-----------------------------|---------------------------------------|------------------------------|

1. Finanzschulden gem. § 32 Abs. 3 Z 1 (Forderungskauf)

1.1. ... von Trägern des öffentlichen Rechts

1.1.1. ... von Bund, Bundesfonds, Bundeskammern

1.1.2. ... von Ländern, Landesfonds, Landeskammern

1.1.3. ... von Gemeinden, Gemeindeverbänden, Gemeindefonds

1.1.4. ... von Sozialversicherungsträgern

1.1.5. ... von sonstigen Trägern des öffentlichen Rechts

1.2. ... von Beteiligungen der Gebietskörperschaft (ohne Finanzunternehmungen)

1.3. ... von Unternehmen (ohne Beteiligungen und ohne Finanzunternehmungen)

1.4. ... von Finanzunternehmen

1.4.1. ... von Finanzunternehmen im Inland

| | | | | | | | | | | | | | |
|--|--------|----|-------------|---------------|--------------|------|------------|------------|------------|------|------|--------------|------------|
| 3543/1 | 833000 | AT | 2006 - 2033 | 13 078 913,70 | 6 890 957,21 | 0,00 | 509 360,17 | 144 091,66 | 653 451,83 | 0,00 | 0,00 | 6 381 597,04 | 653 451,83 |
| ABBAG Abbauman.ges. des Bundes ehem. KA I Drautalperle 114.486 (vormals 112.638), Forderungsverkauf (Schuldeinlösung) | | | | | | | | | | | | | |
| | | | euribor3m | | | | | | | | | | |

| | | | | | | | | | | | | | |
|---|--------|----|-------------|------------|------------|------|-----------|----------|-----------|------|------|------------|-----------|
| 1028381/1 | 833000 | AT | 2008 - 2033 | 440 000,00 | 203 381,31 | 0,00 | 15 976,33 | 5 632,31 | 21 608,64 | 0,00 | 0,00 | 187 404,98 | 21 608,64 |
| Kommunalkredit Austria AG Drautalperle 113.735, Forderungskauf (Schuldeinlösung) | | | | | | | | | | | | | |
| | | | euribor3m | | | | | | | | | | |

1.4.2. ... von Finanzunternehmen im Ausland

1.5. ... von Sonstigen

| | | | | | | | | | | | | | |
|----------------------|--|--|--|--|---------------------|-------------|-------------------|-------------------|-------------------|-------------|-------------|---------------------|-------------------|
| Zwischensumme | | | | | 7 094 338,52 | 0,00 | 525 336,50 | 149 723,97 | 675 060,47 | 0,00 | 0,00 | 6 569 002,02 | 675 060,47 |
|----------------------|--|--|--|--|---------------------|-------------|-------------------|-------------------|-------------------|-------------|-------------|---------------------|-------------------|

2. Finanzschulden gem. § 32 Abs. 3 Z 2 (Kaufpreisstundung)

2.1. ... von Trägern des öffentlichen Rechts

2.1.1. ... von Bund, Bundesfonds, Bundeskammern

| Darlehen Darlehensgeber Verwendung Aktenzahl | Ansatz | Staat | Laufzeit | Darlehenshöhe Gesamt | Buchwert 31.12.2022 | Zugang | Tilgung | Zinsen | Summe Schulden- dienst | Schulden- dienst Ersätze | Kurs Gewinn/ -Verlust | Buchwert inkl. KG/KV 31.12.2023 | Netto Schulden- dienst |
|---|--------|------------------|----------|-------------------------|------------------------|--------|------------|------------|------------------------------|--------------------------------|-----------------------------|---------------------------------------|------------------------------|
| | | Währung/Zinssatz | | | | | | | | | | | |
| 2.1.2. ... von Ländern, Landesfonds, Landeskammern | | | | | | | | | | | | | |
| 2.1.3. ... von Gemeinden, Gemeindeverbänden, Gemeindefonds | | | | | | | | | | | | | |
| 2.1.4. ... von Sozialversicherungsträgern | | | | | | | | | | | | | |
| 2.1.5. ... von sonstigen Trägern des öffentlichen Rechts | | | | | | | | | | | | | |
| 2.2. ... von Beteiligungen der Gebietskörperschaft (ohne Finanzunternehmen) | | | | | | | | | | | | | |
| 2.3. ... von Unternehmen (ohne Beteiligungen und ohne Finanzunternehmen) | | | | | | | | | | | | | |
| 2.4. ... von Finanzunternehmen | | | | | | | | | | | | | |
| 2.4.1. ... von Finanzunternehmen im Inland | | | | | | | | | | | | | |
| 2.4.2. ... von Finanzunternehmen im Ausland | | | | | | | | | | | | | |
| 2.5. ... von Sonstigen | | | | | | | | | | | | | |
| Zwischensumme | | | | | 0,00 | 0,00 | 0,00 | 0,00 | 0,00 | 0,00 | 0,00 | 0,00 | 0,00 |
| SUMME (1 und 2) | | | | | 7 094 338,52 | 0,00 | 525 336,50 | 149 723,97 | 675 060,47 | 0,00 | 0,00 | 6 569 002,02 | 675 060,47 |
| Davon ohne A85-89 | | | | | 7 094 338,52 | 0,00 | 525 336,50 | 149 723,97 | 675 060,47 | 0,00 | 0,00 | 6 569 002,02 | 675 060,47 |
| Davon A85-89 | | | | | 0,00 | 0,00 | 0,00 | 0,00 | 0,00 | 0,00 | 0,00 | 0,00 | 0,00 |

Nachweis über hausinterne Vergütungen (Anlage 6f)

| Gruppenebene | | Erträge | Aufwendungen |
|--|--|--------------------------|-------------------------|
| 0 | Vertretungskörper und allgemeine Verwaltung | 116 013,89 | 4 037,95 |
| 1 | Öffentliche Ordnung und Sicherheit | 0,00 | 9 402,38 |
| 2 | Unterricht, Erziehung, Sport und Wissenschaft | 0,00 | 74 785,73 |
| 3 | Kunst, Kultur und Kultus | 0,00 | 7 550,74 |
| 4 | Soziale Wohlfahrt und Wohnbauförderung | 0,00 | 11 416,00 |
| 5 | Gesundheit | 0,00 | 1 881,45 |
| 6 | Straßen- und Wasserbau, Verkehr | 685,50 | 518 500,15 |
| 7 | Wirtschaftsförderung | 0,00 | 41 940,20 |
| 8 | Dienstleistungen | 2 190 323,33 | 1 795 320,49 |
| 9 | Finanzwirtschaft | 157 812,37 | 0,00 |
| Summe | | 2 464 835,09 | 2 464 835,09 |
| Nicht voranschlagswirksame Gebarung | | Mittelaufbringung | Mittelverwendung |
| 270 | Finanzamt Vorsteuerbeträge (nicht voranschlagswirksame Gebarung) | 0,00 | 0,00 |
| 360 | Umsatzsteuer (nicht voranschlagswirksame Gebarung) | 0,00 | 0,00 |
| Summe | | 0,00 | 0,00 |

Anlagenspiegel nach Ansatz (Anlage 6g)

| MVAG | Ansatz | Bezeichnung | Anschaffungskosten kum. 31.12.2022 | kumulierte Abschreibung | Buchwert 31.12.2022 | Zugänge/ + Umbuchungen - | Abgänge/ - | Wertaufholung+/ Wertminderung- | Abschreibung | Buchwert 31.12.2023 |
|-------------|--|--------------------------------------|---------------------------------------|----------------------------|------------------------|-----------------------------|---------------------|-----------------------------------|---------------------|------------------------|
| 1010 | Immaterielle Vermögenswerte | | 167 746,74 | 102 352,09 | 65 394,65 | 39 176,40 | 19 588,20 | 0,00 | 12 161,47 | 72 821,38 |
| | 010000 | Zentralamt | 15 185,25 | 6 657,80 | 8 527,45 | 0,00 | 0,00 | 0,00 | 1 518,52 | 7 008,93 |
| | 011000 | Personalamt | 856,00 | 299,60 | 556,40 | 0,00 | 0,00 | 0,00 | 85,60 | 470,80 |
| | 015000 | Pressestelle, Amtsblatt | 400,00 | 140,00 | 260,00 | 0,00 | 0,00 | 0,00 | 40,00 | 220,00 |
| | 016000 | Elektronische Datenverarbeitung | 8 241,87 | 7 368,42 | 873,45 | 0,00 | 0,00 | 0,00 | 134,38 | 739,07 |
| | 022000 | Bürgerbüro | 14 978,40 | 6 356,28 | 8 622,12 | 0,00 | 0,00 | 0,00 | 1 497,84 | 7 124,28 |
| | 030000 | Bauamt | 480,00 | 168,00 | 312,00 | 0,00 | 0,00 | 0,00 | 48,00 | 264,00 |
| | 031000 | Raumordnung | 5 163,58 | 5 163,58 | 0,00 | 0,00 | 0,00 | 0,00 | 0,00 | 0,00 |
| | 131000 | Baurechtsamt | 1 440,00 | 504,00 | 936,00 | 0,00 | 0,00 | 0,00 | 144,00 | 792,00 |
| | 163000 | Freiwillige Feuerwehren | 960,00 | 336,00 | 624,00 | 0,00 | 0,00 | 0,00 | 96,00 | 528,00 |
| | 259000 | Jugendservicestelle | 480,00 | 168,00 | 312,00 | 0,00 | 0,00 | 0,00 | 48,00 | 264,00 |
| | 273000 | Stadtbücherei Spittal/Drau | 5 905,90 | 2 039,01 | 3 866,89 | 0,00 | 0,00 | 0,00 | 464,34 | 3 402,55 |
| | 300000 | Kultur | 800,00 | 280,00 | 520,00 | 0,00 | 0,00 | 0,00 | 80,00 | 440,00 |
| | 361000 | Stadtarchiv | 480,00 | 168,00 | 312,00 | 0,00 | 0,00 | 0,00 | 48,00 | 264,00 |
| | 612000 | Gemeindestraßen | 480,00 | 168,00 | 312,00 | 0,00 | 0,00 | 0,00 | 48,00 | 264,00 |
| | 640000 | Straßenverkehr | 480,00 | 168,00 | 312,00 | 0,00 | 0,00 | 0,00 | 48,00 | 264,00 |
| | 789100 | Stadtmarketing | 1 200,00 | 420,00 | 780,00 | 0,00 | 0,00 | 0,00 | 120,00 | 660,00 |
| | 815000 | Park- und Gartenanlagen | 480,00 | 168,00 | 312,00 | 0,00 | 0,00 | 0,00 | 48,00 | 264,00 |
| | 816000 | Öffentliche Beleuchtung | 480,00 | 168,00 | 312,00 | 0,00 | 0,00 | 0,00 | 48,00 | 264,00 |
| | 817000 | Friedhöfe | 1 905,12 | 809,30 | 1 095,82 | 0,00 | 0,00 | 0,00 | 190,51 | 905,31 |
| | 820000 | Wirtschaftshof | 3 065,70 | 1 242,52 | 1 823,18 | 0,00 | 0,00 | 0,00 | 306,57 | 1 516,61 |
| | 850000 | Wasserversorgung | 41 624,57 | 32 455,01 | 9 169,56 | 19 588,20 | 19 588,20 | 0,00 | 2 102,90 | 7 066,66 |
| | 851000 | Abwasserbeseitigung | 23 991,79 | 14 430,78 | 9 561,01 | 19 588,20 | 0,00 | 0,00 | 1 694,31 | 27 454,90 |
| | 852000 | Müllbeseitigung | 3 562,79 | 1 603,26 | 1 959,53 | 0,00 | 0,00 | 0,00 | 356,28 | 1 603,25 |
| | 853000 | Gemeindeeigener Hausbesitz | 25 277,58 | 16 690,08 | 8 587,50 | 0,00 | 0,00 | 0,00 | 2 011,40 | 6 576,10 |
| | 900000 | Finanzverwaltung | 9 828,19 | 4 380,45 | 5 447,74 | 0,00 | 0,00 | 0,00 | 982,82 | 4 464,92 |
| 1021 | Grundstücke, Grundstückseinrichtungen und Infrastruktur | | 102 284 053,60 | 34 246 628,26 | 68 037 425,34 | 1 503 614,15 | 1 463 791,35 | 0,00 | 1 805 419,14 | 66 271 829,00 |
| | 010000 | Zentralamt | 187 774,48 | 0,00 | 187 774,48 | 0,00 | 0,00 | 0,00 | 0,00 | 187 774,48 |
| | 163000 | Freiwillige Feuerwehren | 371 266,42 | 12 813,86 | 358 452,56 | 0,00 | 0,00 | 0,00 | 1 220,37 | 357 232,19 |
| | 211000 | Volksschule West | 56 027,97 | 0,00 | 56 027,97 | 0,00 | 0,00 | 0,00 | 0,00 | 56 027,97 |
| | 211100 | Volksschule Ost | 905 429,65 | 4 689,20 | 900 740,45 | 0,00 | 0,00 | 0,00 | 0,00 | 900 740,45 |
| | 211200 | Volksschule Molzbichl | 189 646,96 | 5 492,40 | 184 154,56 | 0,00 | 0,00 | 0,00 | 0,00 | 184 154,56 |
| | 240000 | Kindergarten West | 238 866,91 | 14 644,95 | 224 221,96 | 0,00 | 0,00 | 0,00 | 0,00 | 224 221,96 |
| | 240100 | Kindergarten Ost | 447 320,68 | 14 078,40 | 433 242,28 | 0,00 | 0,00 | 0,00 | 104,40 | 433 137,88 |
| | 240200 | Kindergarten Rothenthurn | 10 954,39 | 10 954,39 | 0,00 | 0,00 | 0,00 | 0,00 | 0,00 | 0,00 |
| | 262000 | Sportstadion Spittal/Drau | 286 262,15 | 0,00 | 286 262,15 | 0,00 | 0,00 | 0,00 | 0,00 | 286 262,15 |
| | 262100 | Sportplatz Rothenthurn | 348 871,70 | 0,00 | 348 871,70 | 0,00 | 0,00 | 0,00 | 0,00 | 348 871,70 |
| | 263000 | Sporthalle Spittal/Drau | 328 242,46 | 0,00 | 328 242,46 | 0,00 | 0,00 | 0,00 | 0,00 | 328 242,46 |
| | 363000 | Altstadterhaltung und Ortsbildpflege | 0,00 | 0,00 | 0,00 | 41 487,64 | 9 040,00 | 0,00 | 983,26 | 31 464,38 |

| MVAG | Ansatz | Bezeichnung | Anschaffungskosten kum. 31.12.2022 | kumulierte Abschreibung | Buchwert 31.12.2022 | Zugänge/ + Umbuchungen - | Abgänge/ | Wertaufholung+/ Wertminderung- | Abschreibung | Buchwert 31.12.2023 |
|-------------|---------------------------|---------------------------------------|---------------------------------------|----------------------------|------------------------|-----------------------------|-------------------|-----------------------------------|---------------------|------------------------|
| | 520000 | Natur- und Landschaftsschutz | 9 445,87 | 1 408,66 | 8 037,21 | 6 878,20 | 0,00 | 0,00 | 816,69 | 14 098,72 |
| | 612000 | Gemeindestraßen | 57 451 125,34 | 33 646 033,87 | 23 805 091,47 | 752 270,86 | 132 891,14 | 0,00 | 1 676 219,11 | 22 748 252,08 |
| | 640000 | Straßenverkehr | 3 894,98 | 0,00 | 3 894,98 | 0,00 | 0,00 | 0,00 | 0,00 | 3 894,98 |
| | 815000 | Park- und Gartenanlagen | 295 532,89 | 218 563,18 | 76 969,71 | 166 421,69 | 81 432,87 | 0,00 | 12 208,91 | 149 749,62 |
| | 815100 | Gärtnerei | 71 940,30 | 5 911,40 | 66 028,90 | 0,00 | 0,00 | 0,00 | 223,07 | 65 805,83 |
| | 816000 | Öffentliche Beleuchtung | 1 522 177,19 | 244 411,29 | 1 277 765,90 | 235 167,23 | 8 410,21 | 0,00 | 109 185,57 | 1 395 337,35 |
| | 817000 | Friedhöfe | 127 014,23 | 0,00 | 127 014,23 | 0,00 | 0,00 | 0,00 | 0,00 | 127 014,23 |
| | 820000 | Wirtschaftshof | 725 748,41 | 0,00 | 725 748,41 | 0,00 | 0,00 | 0,00 | 0,00 | 725 748,41 |
| | 833000 | Hallen- und Freibad | 3 945 756,78 | 27 045,41 | 3 918 711,37 | 0,00 | 671 333,66 | 0,00 | 0,00 | 3 247 377,71 |
| | 840000 | Grundbesitz und Immobilien | 15 257 983,81 | 6 612,17 | 15 251 371,64 | 293 793,38 | 161 051,09 | -293 740,61 | 1 319,48 | 15 089 053,84 |
| | 846100 | Schloß Porcia | 3 635 229,76 | 0,00 | 3 635 229,76 | 0,00 | 0,00 | 0,00 | 0,00 | 3 635 229,76 |
| | 846200 | Mehrzweckhaus Rothenthurn | 55 438,90 | 900,20 | 54 538,70 | 0,00 | 0,00 | 0,00 | 128,60 | 54 410,10 |
| | 846800 | Schlachthofgebäude | 0,00 | 0,00 | 0,00 | 7 595,15 | 0,00 | -7 595,15 | 0,00 | 0,00 |
| | 850000 | Wasserversorgung | 149 591,38 | 0,00 | 149 591,38 | 0,00 | 60 981,33 | 60 981,33 | 0,00 | 149 591,38 |
| | 850100 | Wasserversorgung - Kraftwerk Gmeineck | 71 593,60 | 0,00 | 71 593,60 | 0,00 | 0,00 | 0,00 | 0,00 | 71 593,60 |
| | 852000 | Müllbeseitigung | 386 590,62 | 0,00 | 386 590,62 | 0,00 | 0,00 | 0,00 | 0,00 | 386 590,62 |
| | 853000 | Gemeindeeigener Hausbesitz | 15 043 083,43 | 22 974,60 | 15 020 108,83 | 0,00 | 338 651,05 | 240 354,43 | 125,60 | 14 921 686,61 |
| | 875000 | Verkehrsverbund | 161 242,34 | 10 094,28 | 151 148,06 | 0,00 | 0,00 | 0,00 | 2 884,08 | 148 263,98 |
| 1022 | Gebäude und Bauten | | 83 678 342,30 | 35 743 534,22 | 47 934 808,08 | 1 552 485,30 | 102 448,53 | 0,00 | 1 715 393,49 | 47 669 451,36 |
| | 010000 | Zentralamt | 364 090,90 | 157 014,22 | 207 076,68 | 0,00 | 0,00 | 0,00 | 7 395,60 | 199 681,08 |
| | 163000 | Freiwillige Feuerwehren | 2 413 069,38 | 1 228 461,44 | 1 184 607,94 | 0,00 | 0,00 | 0,00 | 48 271,44 | 1 136 336,50 |
| | 211100 | Volksschule Ost | 7 831 521,28 | 1 681 391,47 | 6 150 129,81 | 178 574,08 | 0,00 | 0,00 | 138 365,15 | 6 190 338,74 |
| | 211200 | Volksschule Molzbichl | 1 032 954,01 | 425 593,20 | 607 360,81 | 0,00 | 0,00 | 0,00 | 21 310,91 | 586 049,90 |
| | 240000 | Kindergarten West | 583 425,37 | 333 485,95 | 249 939,42 | 0,00 | 0,00 | 0,00 | 11 901,88 | 238 037,54 |
| | 240100 | Kindergarten Ost | 1 223 814,67 | 499 680,40 | 724 134,27 | 0,00 | 0,00 | 0,00 | 26 262,24 | 697 872,03 |
| | 240200 | Kindergarten Rothenthurn | 156 037,03 | 109 069,77 | 46 967,26 | 0,00 | 0,00 | 0,00 | 5 028,94 | 41 938,32 |
| | 250100 | Schülerhort Ost | 718 180,24 | 380 635,52 | 337 544,72 | 0,00 | 0,00 | 0,00 | 14 363,61 | 323 181,11 |
| | 262000 | Sportstadion Spittal/Drau | 2 613 244,92 | 1 370 886,81 | 1 242 358,11 | 204 897,06 | 102 448,53 | 0,00 | 46 725,15 | 1 298 081,49 |
| | 262100 | Sportplatz Rothenthurn | 154 974,45 | 75 937,49 | 79 036,96 | 0,00 | 0,00 | 0,00 | 3 099,49 | 75 937,47 |
| | 263000 | Sporthalle Spittal/Drau | 3 220 038,78 | 603 757,27 | 2 616 281,51 | 0,00 | 0,00 | 0,00 | 80 500,97 | 2 535 780,54 |
| | 264000 | Kunsteisbahn | 3 337 795,12 | 1 777 411,51 | 1 560 383,61 | 0,00 | 0,00 | 0,00 | 72 575,98 | 1 487 807,63 |
| | 640000 | Straßenverkehr | 59 135,00 | 48 306,87 | 10 828,13 | 0,00 | 0,00 | 0,00 | 673,75 | 10 154,38 |
| | 815100 | Gärtnerei | 439 908,61 | 347 645,53 | 92 263,08 | 0,00 | 0,00 | 0,00 | 9 474,29 | 82 788,79 |
| | 817000 | Friedhöfe | 415 881,97 | 179 748,68 | 236 133,29 | 0,00 | 0,00 | 0,00 | 9 082,05 | 227 051,24 |
| | 820000 | Wirtschaftshof | 290 278,87 | 148 629,76 | 141 649,11 | 0,00 | 0,00 | 0,00 | 5 448,04 | 136 201,07 |
| | 833000 | Hallen- und Freibad | 14 374 732,32 | 5 210 840,47 | 9 163 891,85 | 0,00 | 0,00 | 0,00 | 359 368,31 | 8 804 523,54 |
| | 840000 | Grundbesitz und Immobilien | 521 373,09 | 291 375,05 | 229 998,04 | 0,00 | 0,00 | 0,00 | 11 009,36 | 218 988,68 |
| | 846200 | Mehrzweckhaus Rothenthurn | 837 255,28 | 369 600,61 | 467 654,67 | 75 073,54 | 0,00 | 0,00 | 20 763,41 | 521 964,80 |
| | 846500 | Mehrzweckhaus St. Peter | 23 044,02 | 13 442,33 | 9 601,69 | 0,00 | 0,00 | 0,00 | 480,08 | 9 121,61 |

| MVAG | Ansatz | Bezeichnung | Anschaffungskosten kum. 31.12.2022 | kumulierte Abschreibung | Buchwert 31.12.2022 | Zugänge/ + Umbuchungen - | Abgänge/ | Wertaufholung+/ Wertminderung- | Abschreibung | Buchwert 31.12.2023 |
|-------------|--|---------------------------------------|---------------------------------------|----------------------------|------------------------|-----------------------------|-------------------|-----------------------------------|---------------------|------------------------|
| | 846800 | Schlachthofgebäude | 10 900,93 | 10 900,93 | 0,00 | 0,00 | 0,00 | 0,00 | 0,00 | 0,00 |
| | 850000 | Wasserversorgung | 40 424,57 | 40 424,57 | 0,00 | 0,00 | 0,00 | 0,00 | 0,00 | 0,00 |
| | 852000 | Müllbeseitigung | 1 256 769,12 | 162 304,95 | 1 094 464,17 | 0,00 | 0,00 | 0,00 | 48 828,95 | 1 045 635,22 |
| | 853000 | Gemeindeeigener Hausbesitz | 41 759 492,37 | 20 276 989,42 | 21 482 502,95 | 1 093 940,62 | 0,00 | 0,00 | 774 463,89 | 21 801 979,68 |
| 1023 | Wasser- und Abwasserbauten und -anlagen | | 77 983 797,55 | 30 776 350,42 | 47 207 447,13 | 1 696 658,83 | 162 331,54 | 0,00 | 1 415 744,41 | 47 326 030,01 |
| | 639000 | Entwässerungsgerinne | 88 785,34 | 1 982,37 | 86 802,97 | 0,00 | 0,00 | 0,00 | 1 109,82 | 85 693,15 |
| | 850000 | Wasserversorgung | 31 455 010,81 | 10 532 898,97 | 20 922 111,84 | 1 013 014,57 | 92 254,76 | 0,00 | 578 560,96 | 21 264 310,69 |
| | 851000 | Abwasserbeseitigung | 46 440 001,40 | 20 241 469,08 | 26 198 532,32 | 683 644,26 | 70 076,78 | 0,00 | 836 073,63 | 25 976 026,17 |
| 1024 | Sonderanlagen | | 1 842 477,43 | 308 371,75 | 1 534 105,68 | 619 603,29 | 0,00 | 0,00 | 130 434,16 | 2 023 274,81 |
| | 163000 | Freiwillige Feuerwehren | 279 832,99 | 172 789,93 | 107 043,06 | 0,00 | 0,00 | 0,00 | 8 915,62 | 98 127,44 |
| | 211100 | Volksschule Ost | 120 939,67 | 60 469,82 | 60 469,85 | 0,00 | 0,00 | 0,00 | 6 046,99 | 54 422,86 |
| | 240100 | Kindergarten Ost | 27 550,00 | 7 096,22 | 20 453,78 | 0,00 | 0,00 | 0,00 | 834,85 | 19 618,93 |
| | 817000 | Friedhöfe | 217 674,77 | 17 520,95 | 200 153,82 | 0,00 | 0,00 | 0,00 | 8 476,90 | 191 676,92 |
| | 850000 | Wasserversorgung | 21 230,00 | 5 468,32 | 15 761,68 | 0,00 | 0,00 | 0,00 | 643,33 | 15 118,35 |
| | 850100 | Wasserversorgung - Kraftwerk Gmeineck | 1 175 250,00 | 45 026,51 | 1 130 223,49 | 0,00 | 0,00 | 0,00 | 90 053,03 | 1 040 170,46 |
| | 852000 | Müllbeseitigung | 0,00 | 0,00 | 0,00 | 47 973,76 | 0,00 | 0,00 | 1 599,13 | 46 374,63 |
| | 859010 | Breitband laufend | 0,00 | 0,00 | 0,00 | 571 629,53 | 0,00 | 0,00 | 13 864,31 | 557 765,22 |
| 1025 | Technische Anlagen, Fahrzeuge und Maschinen | | 8 083 299,62 | 5 678 551,10 | 2 404 748,52 | 1 338 641,18 | 17 037,40 | 0,00 | 325 463,28 | 3 400 889,02 |
| | 010000 | Zentralamt | 22 677,50 | 10 383,50 | 12 294,00 | 0,00 | 0,00 | 0,00 | 2 049,00 | 10 245,00 |
| | 022000 | Bürgerbüro | 1 808,00 | 813,60 | 994,40 | 0,00 | 0,00 | 0,00 | 180,80 | 813,60 |
| | 163000 | Freiwillige Feuerwehren | 3 753 033,65 | 2 343 730,78 | 1 409 302,87 | 887 084,64 | 159,20 | 0,00 | 144 966,54 | 2 151 261,77 |
| | 264000 | Kunsteisbahn | 60 000,00 | 60 000,00 | 0,00 | 0,00 | 0,00 | 0,00 | 0,00 | 0,00 |
| | 423000 | Essen auf Rädern | 23 799,74 | 23 799,74 | 0,00 | 57 737,20 | 16 878,20 | 0,00 | 4 705,47 | 36 153,53 |
| | 612000 | Gemeindestraßen | 28 538,94 | 7 438,49 | 21 100,45 | 1 222,80 | 0,00 | 0,00 | 7 186,33 | 15 136,92 |
| | 640000 | Straßenverkehr | 1 749,29 | 1 749,29 | 0,00 | 13 935,69 | 0,00 | 0,00 | 1 393,57 | 12 542,12 |
| | 814000 | Straßenreinigung | 321 220,42 | 144 267,36 | 176 953,06 | 1 373,76 | 0,00 | 0,00 | 21 541,53 | 156 785,29 |
| | 815000 | Park- und Gartenanlagen | 142 265,81 | 107 042,52 | 35 223,29 | 43 680,00 | 0,00 | 0,00 | 7 035,28 | 71 868,01 |
| | 815100 | Gärtnerei | 10 291,89 | 10 291,89 | 0,00 | 0,00 | 0,00 | 0,00 | 0,00 | 0,00 |
| | 817000 | Friedhöfe | 47 682,50 | 25 831,64 | 21 850,86 | 718,40 | 0,00 | 0,00 | 4 229,69 | 18 339,57 |
| | 820000 | Wirtschaftshof | 1 846 774,82 | 1 526 048,45 | 320 726,37 | 31 333,00 | 0,00 | 0,00 | 55 837,48 | 296 221,89 |
| | 840000 | Grundbesitz und Immobilien | 10 150,43 | 10 150,43 | 0,00 | 0,00 | 0,00 | 0,00 | 0,00 | 0,00 |
| | 850000 | Wasserversorgung | 167 412,21 | 91 338,71 | 76 073,50 | 157 909,02 | 0,00 | 0,00 | 17 419,38 | 216 563,14 |
| | 851000 | Abwasserbeseitigung | 1 267 052,82 | 1 079 659,05 | 187 393,77 | 142 120,67 | 0,00 | 0,00 | 22 019,05 | 307 495,39 |
| | 852000 | Müllbeseitigung | 343 972,44 | 206 543,81 | 137 428,63 | 0,00 | 0,00 | 0,00 | 34 315,50 | 103 113,13 |
| | 853000 | Gemeindeeigener Hausbesitz | 34 869,16 | 29 461,84 | 5 407,32 | 1 526,00 | 0,00 | 0,00 | 2 583,66 | 4 349,66 |
| 1026 | Amts-, Betriebs- und Geschäftsausstattung | | 4 062 562,72 | 2 413 869,49 | 1 648 693,23 | 348 805,12 | 490,24 | 0,00 | 263 642,73 | 1 733 365,38 |
| | 010000 | Zentralamt | 66 185,44 | 43 014,30 | 23 171,14 | 16 902,55 | 286,07 | 0,00 | 8 039,86 | 31 747,76 |
| | 011000 | Personalamt | 6 225,87 | 5 509,70 | 716,17 | 0,00 | 0,00 | 0,00 | 325,22 | 390,95 |
| | 014000 | Controlling | 6 763,17 | 5 172,96 | 1 590,21 | 0,00 | 0,00 | 0,00 | 368,84 | 1 221,37 |

| MVAG | Ansatz | Bezeichnung | Anschaffungskosten kum. 31.12.2022 | kumulierte Abschreibung | Buchwert 31.12.2022 | Zugänge/ + Umbuchungen - | Abgänge/ | Wertaufholung+/ Wertminderung- | Abschreibung | Buchwert 31.12.2023 |
|--------|--------|------------------------------------|---------------------------------------|----------------------------|------------------------|-----------------------------|----------|-----------------------------------|--------------|------------------------|
| 015000 | | Pressestelle, Amtsblatt | 5 122,95 | 4 245,24 | 877,71 | 0,00 | 0,00 | 0,00 | 411,61 | 466,10 |
| 016000 | | Elektronische Datenverarbeitung | 140 533,20 | 68 599,50 | 71 933,70 | 30 115,22 | 0,00 | 0,00 | 22 166,50 | 79 882,42 |
| 022000 | | Bürgerbüro | 83 706,77 | 74 397,65 | 9 309,12 | 2 798,60 | 0,00 | 0,00 | 3 088,49 | 9 019,23 |
| 030000 | | Bauamt | 22 423,00 | 20 096,33 | 2 326,67 | 418,36 | 0,00 | 0,00 | 1 483,11 | 1 261,92 |
| 063000 | | Städtekontakte und Partnerschaften | 0,00 | 0,00 | 0,00 | 994,99 | 0,00 | 0,00 | 49,75 | 945,24 |
| 063010 | | Europaangelegenheiten | 0,00 | 0,00 | 0,00 | 1 764,38 | 0,00 | 0,00 | 176,44 | 1 587,94 |
| 131000 | | Baurechtsamt | 7 508,60 | 3 511,75 | 3 996,85 | 0,00 | 0,00 | 0,00 | 1 003,64 | 2 993,21 |
| 163000 | | Freiwillige Feuerwehren | 479 460,79 | 189 514,39 | 289 946,40 | 161 628,97 | 0,00 | 0,00 | 34 770,23 | 416 805,14 |
| 210000 | | Verwaltung der Pflichtschulen | 4 977,88 | 4 651,62 | 326,26 | 0,00 | 0,00 | 0,00 | 93,22 | 233,04 |
| 211000 | | Volksschule West | 264 073,93 | 260 125,63 | 3 948,30 | 1 368,00 | 0,00 | 0,00 | 1 407,34 | 3 908,96 |
| 211010 | | GTS Volksschule West | 145 861,26 | 75 641,67 | 70 219,59 | 0,00 | 0,00 | 0,00 | 13 824,26 | 56 395,33 |
| 211100 | | Volksschule Ost | 817 918,56 | 333 889,10 | 484 029,46 | 66 437,49 | 0,00 | 0,00 | 77 966,59 | 472 500,36 |
| 211110 | | GTS Volksschule Ost | 14 921,28 | 14 921,28 | 0,00 | 0,00 | 0,00 | 0,00 | 0,00 | 0,00 |
| 211200 | | Volksschule Molzbichl | 152 032,03 | 132 575,93 | 19 456,10 | 0,00 | 0,00 | 0,00 | 4 791,45 | 14 664,65 |
| 240000 | | Kindergarten West | 25 623,41 | 22 187,65 | 3 435,76 | 9 989,26 | 0,00 | 0,00 | 1 182,62 | 12 242,40 |
| 240100 | | Kindergarten Ost | 47 901,74 | 31 117,24 | 16 784,50 | 10 574,77 | 0,00 | 0,00 | 3 477,43 | 23 881,84 |
| 240200 | | Kindergarten Rothenthurn | 13 408,26 | 12 217,01 | 1 191,25 | 0,00 | 0,00 | 0,00 | 414,14 | 777,11 |
| 250000 | | Schülerhort West | 24,00 | 24,00 | 0,00 | 0,00 | 0,00 | 0,00 | 0,00 | 0,00 |
| 250100 | | Schülerhort Ost | 151 306,70 | 151 306,70 | 0,00 | 0,00 | 0,00 | 0,00 | 0,00 | 0,00 |
| 259000 | | Jugendservicestelle | 9 105,47 | 6 109,56 | 2 995,91 | 1 584,48 | 0,00 | 0,00 | 810,70 | 3 769,69 |
| 262100 | | Sportplatz Rothenthurn | 1 041,46 | 1 041,46 | 0,00 | 0,00 | 0,00 | 0,00 | 0,00 | 0,00 |
| 263000 | | Sporthalle Spittal/Drau | 4 363,94 | 3 545,70 | 818,24 | 0,00 | 0,00 | 0,00 | 545,49 | 272,75 |
| 273000 | | Stadtbücherei Spittal/Drau | 203 760,05 | 100 988,32 | 102 771,73 | 1 318,50 | 0,00 | 0,00 | 12 706,39 | 91 383,84 |
| 300000 | | Kultur | 29 773,09 | 19 272,19 | 10 500,90 | 0,00 | 0,00 | 0,00 | 2 269,12 | 8 231,78 |
| 300100 | | Galerie im Schloß Porcia | 1 573,65 | 1 573,65 | 0,00 | 0,00 | 0,00 | 0,00 | 0,00 | 0,00 |
| 320000 | | Musikschule Spittal/Drau | 165 593,60 | 135 828,39 | 29 765,21 | 3 331,00 | 0,00 | 0,00 | 4 104,01 | 28 992,20 |
| 322100 | | Internationaler Chorwettbewerb | 0,00 | 0,00 | 0,00 | 1 426,72 | 0,00 | 0,00 | 142,67 | 1 284,05 |
| 351000 | | Bilder und Bücher | 800,00 | 0,00 | 800,00 | 0,00 | 0,00 | 0,00 | 0,00 | 800,00 |
| 361000 | | Stadtarchiv | 10 846,44 | 8 225,14 | 2 621,30 | 0,00 | 0,00 | 0,00 | 471,40 | 2 149,90 |
| 423000 | | Essen auf Rädern | 22 109,38 | 2 384,23 | 19 725,15 | 0,00 | 0,00 | 0,00 | 0,00 | 19 725,15 |
| 612000 | | Gemeindestraßen | 803,12 | 150,59 | 652,53 | 8 836,80 | 0,00 | 0,00 | 1 867,75 | 7 621,58 |
| 640000 | | Straßenverkehr | 72 951,90 | 5 644,85 | 67 307,05 | 0,00 | 0,00 | 0,00 | 429,83 | 66 877,22 |
| 789000 | | Wirtschaftsförderung | 19 500,00 | 6 712,50 | 12 787,50 | 0,00 | 0,00 | 0,00 | 2 685,00 | 10 102,50 |
| 789100 | | Stadtmarketing | 225 844,64 | 166 880,14 | 58 964,50 | 4 500,00 | 0,00 | 0,00 | 8 055,26 | 55 409,24 |
| 814000 | | Straßenreinigung | 49 677,59 | 41 949,12 | 7 728,47 | 450,00 | 0,00 | 0,00 | 90,00 | 8 088,47 |
| 815000 | | Park- und Gartenanlagen | 39 598,85 | 32 477,43 | 7 121,42 | 1 918,80 | 0,00 | 0,00 | 1 868,42 | 7 171,80 |
| 815100 | | Gärtnerei | 39 812,31 | 29 306,63 | 10 505,68 | 4 743,83 | 0,00 | 0,00 | 3 328,70 | 11 920,81 |
| 817000 | | Friedhöfe | 11 805,86 | 11 246,06 | 559,80 | 0,00 | 0,00 | 0,00 | 373,20 | 186,60 |
| 820000 | | Wirtschaftshof | 94 185,69 | 33 607,84 | 60 577,85 | 856,50 | 0,00 | 0,00 | 8 754,97 | 52 679,38 |

| MVAG | Ansatz | Bezeichnung | Anschaffungskosten kum. 31.12.2022 | kumulierte Abschreibung | Buchwert 31.12.2022 | Zugänge/ + Umbuchungen - | Abgänge/ - | Wertaufholung+/ Wertminderung- | Abschreibung | Buchwert 31.12.2023 |
|-------------|--|---|---------------------------------------|----------------------------|------------------------|-----------------------------|---------------------|-----------------------------------|---------------------|------------------------|
| | 840000 | Grundbesitz und Immobilien | 12 707,49 | 8 376,67 | 4 330,82 | 0,00 | 0,00 | 0,00 | 1 467,37 | 2 863,45 |
| | 846100 | Schloß Porcia | 136 421,78 | 103 570,83 | 32 850,95 | 4 550,63 | 204,17 | 0,00 | 8 465,90 | 28 731,51 |
| | 846200 | Mehrzweckhaus Rothenthurn | 10 693,43 | 7 760,46 | 2 932,97 | 0,00 | 0,00 | 0,00 | 607,84 | 2 325,13 |
| | 846300 | Stadtsaal Spittal/Drau | 0,00 | 0,00 | 0,00 | 2 758,33 | 0,00 | 0,00 | 275,83 | 2 482,50 |
| | 850000 | Wasserversorgung | 61 100,52 | 46 062,80 | 15 037,72 | 1 332,50 | 0,00 | 0,00 | 4 580,83 | 11 789,39 |
| | 851000 | Abwasserbeseitigung | 39 999,24 | 24 967,57 | 15 031,67 | 588,33 | 0,00 | 0,00 | 3 697,40 | 11 922,60 |
| | 852000 | Müllbeseitigung | 159 928,52 | 29 711,12 | 130 217,40 | 1 176,67 | 0,00 | 0,00 | 8 486,79 | 122 907,28 |
| | 853000 | Gemeindeeigener Hausbesitz | 120 867,27 | 100 076,26 | 20 791,01 | 822,48 | 0,00 | 0,00 | 6 363,37 | 15 250,12 |
| | 900000 | Finanzverwaltung | 61 718,59 | 33 680,33 | 28 038,26 | 5 616,96 | 0,00 | 0,00 | 6 153,75 | 27 501,47 |
| 1027 | Kulturgüter | | 19 002 767,21 | 172 924,99 | 18 829 842,22 | 0,00 | 0,00 | 0,00 | 49 407,14 | 18 780 435,08 |
| | 010000 | Zentralamt | 3 952 571,38 | 172 924,99 | 3 779 646,39 | 0,00 | 0,00 | 0,00 | 49 407,14 | 3 730 239,25 |
| | 817000 | Friedhöfe | 0,00 | 0,00 | 0,00 | 0,00 | 0,00 | 0,00 | 0,00 | 0,00 |
| | 846100 | Schloß Porcia | 15 050 195,83 | 0,00 | 15 050 195,83 | 0,00 | 0,00 | 0,00 | 0,00 | 15 050 195,83 |
| 1028 | Geleistete Anzahlungen für Anlagen und Anlagen in Bau | | 3 147 566,52 | 0,00 | 3 147 566,52 | 6 787 772,35 | 3 766 208,44 | 0,00 | 0,00 | 6 169 130,43 |
| | 363000 | Altstadterhaltung und Ortsbildpflege | 0,00 | 0,00 | 0,00 | 9 040,00 | 0,00 | 0,00 | 0,00 | 9 040,00 |
| | 612000 | Gemeindestraßen | 21 058,59 | 0,00 | 21 058,59 | 553 105,02 | 485 049,64 | 0,00 | 0,00 | 89 113,97 |
| | 612330 | Straßenbaumaßnahmen 2018-2020 | 347 435,09 | 347 435,09 | 0,00 | 0,00 | 0,00 | 0,00 | 0,00 | 0,00 |
| | 680000 | Breitband | 606 609,65 | 0,00 | 606 609,65 | 231 200,64 | 611 979,75 | 0,00 | 0,00 | 225 830,54 |
| | 816000 | Öffentliche Beleuchtung | 0,00 | 0,00 | 0,00 | 125 372,06 | 0,00 | 0,00 | 0,00 | 125 372,06 |
| | 850000 | Wasserversorgung | 562 873,10 | 0,00 | 562 873,10 | 2 804 644,63 | 1 073 048,57 | 0,00 | 0,00 | 2 294 469,16 |
| | 851000 | Abwasserbeseitigung | 1 327 916,09 | 0,00 | 1 327 916,09 | 2 667 682,23 | 570 293,62 | 0,00 | 0,00 | 3 425 304,70 |
| | 851810 | ABA_BA 10 (01-03) - BA 16 (vor 2022) BA 18 | -347 435,09 | -347 435,09 | 0,00 | 0,00 | 0,00 | 0,00 | 0,00 | 0,00 |
| | 852001 | Photovoltaikanlage Abfallwirtschaftszentrum | 0,00 | 0,00 | 0,00 | 1 560,78 | 1 560,78 | 0,00 | 0,00 | 0,00 |
| | 853000 | Gemeindeeigener Hausbesitz | 629 109,09 | 0,00 | 629 109,09 | 395 166,99 | 1 024 276,08 | 0,00 | 0,00 | 0,00 |
| | | Summe Aktiva | 300 252 613,69 | 109 442 582,32 | 190 810 031,37 | 13 886 756,62 | 5 531 895,70 | 0,00 | 5 717 665,82 | 193 447 226,47 |

| MVAG | Ansatz | Bezeichnung | Anschaffungskosten kum. 31.12.2022 | kumulierte Abschreibung | Buchwert 31.12.2022 | Zugänge/ + Umbuchungen - | Abgänge/ | Wertaufholung+/ Wertminderung- | Abschreibung | Buchwert 31.12.2023 |
|-------------|--|--------------------------------------|---------------------------------------|----------------------------|------------------------|-----------------------------|---------------------|-----------------------------------|----------------------|------------------------|
| 1311 | Investitionszuschüsse von Trägern öffentlichen Rechts | | -37 160 590,18 | -12 114 804,58 | -25 045 785,60 | -603 111,58 | 2 204 102,15 | 0,00 | -1 012 248,57 | -26 840 750,76 |
| | 010000 | Zentralamt | -5 720,00 | -4 745,00 | -975,00 | 0,00 | 0,00 | 0,00 | -162,50 | -812,50 |
| | 011000 | Personalamt | -680,00 | -340,00 | -340,00 | 0,00 | 0,00 | 0,00 | -226,67 | -113,33 |
| | 014000 | Controlling | -680,00 | -340,00 | -340,00 | 0,00 | 0,00 | 0,00 | -226,67 | -113,33 |
| | 016000 | Elektronische Datenverarbeitung | -1 412,31 | -431,54 | -980,77 | 0,00 | 0,00 | 0,00 | -409,75 | -571,02 |
| | 022000 | Bürgerbüro | -41 447,44 | -38 908,46 | -2 538,98 | 0,00 | 0,00 | 0,00 | -1 347,40 | -1 191,58 |
| | 030000 | Bauamt | -6 283,33 | -4 372,50 | -1 910,83 | 0,00 | 0,00 | 0,00 | -1 684,16 | -226,67 |
| | 131000 | Baurechtsamt | -2 063,33 | -1 383,33 | -680,00 | 0,00 | 0,00 | 0,00 | -453,33 | -226,67 |
| | 163000 | Freiwillige Feuerwehren | -2 360 380,52 | -1 346 472,95 | -1 013 907,57 | -23 301,00 | 408 229,19 | 0,00 | -106 527,06 | -1 338 910,70 |
| | 210000 | Verwaltung der Pflichtschulen | -947,43 | -733,84 | -213,59 | 0,00 | 0,00 | 0,00 | -61,03 | -152,56 |
| | 211010 | GTS Volksschule West | -142 323,76 | -64 416,79 | -77 906,97 | 0,00 | 0,00 | 0,00 | -15 023,33 | -62 883,64 |
| | 211100 | Volksschule Ost | -6 171 733,06 | -1 588 153,37 | -4 583 579,69 | 0,00 | 369 063,86 | 0,00 | -121 937,16 | -4 830 706,39 |
| | 211200 | Volksschule Molzbichl | -763 781,38 | -348 951,28 | -414 830,10 | 0,00 | 0,00 | 0,00 | -18 856,96 | -395 973,14 |
| | 240100 | Kindergarten Ost | -584 757,15 | -235 849,12 | -348 908,03 | 0,00 | 0,00 | 0,00 | -14 011,79 | -334 896,24 |
| | 240200 | Kindergarten Rothenthurn | -2 642,00 | -1 519,15 | -1 122,85 | 0,00 | 0,00 | 0,00 | -132,10 | -990,75 |
| | 250100 | Schülerhort Ost | -267 436,03 | -141 741,09 | -125 694,94 | 0,00 | 0,00 | 0,00 | -5 348,72 | -120 346,22 |
| | 259000 | Jugendservicestelle | 0,00 | 0,00 | 0,00 | 0,00 | 535,48 | 0,00 | -53,55 | -481,93 |
| | 262000 | Sportstadion Spittal/Drau | -1 272 500,00 | -204 124,79 | -1 068 375,21 | 0,00 | 0,00 | 0,00 | -38 249,56 | -1 030 125,65 |
| | 262100 | Sportplatz Rothenthurn | -59 298,92 | -29 056,47 | -30 242,45 | 0,00 | 0,00 | 0,00 | -1 185,98 | -29 056,47 |
| | 263000 | Sporthalle Spittal/Drau | -2 498 055,81 | -469 947,97 | -2 028 107,84 | 0,00 | 0,00 | 0,00 | -62 701,40 | -1 965 406,44 |
| | 264000 | Kunsteisbahn | -1 874 093,18 | -952 011,79 | -922 081,39 | 0,00 | 0,00 | 0,00 | -42 887,51 | -879 193,88 |
| | 273000 | Stadtbücherei Spittal/Drau | -100 000,00 | -80 000,00 | -20 000,00 | 0,00 | 0,00 | 0,00 | -10 000,00 | -10 000,00 |
| | 300000 | Kultur | -1 830,77 | -228,85 | -1 601,92 | 0,00 | 0,00 | 0,00 | -457,70 | -1 144,22 |
| | 363000 | Altstadterhaltung und Ortsbildpflege | 0,00 | 0,00 | 0,00 | -38 052,36 | 32 447,64 | 0,00 | -983,26 | -69 516,74 |
| | 612000 | Gemeindestraßen | -8 096 498,61 | -2 154 143,57 | -5 942 355,04 | -89 459,53 | -68 495,53 | 0,00 | -249 046,99 | -5 714 272,05 |
| | 640000 | Straßenverkehr | -4 825,33 | -844,44 | -3 980,89 | 0,00 | 0,00 | 0,00 | -241,27 | -3 739,62 |
| | 680000 | Breitband | -207 500,00 | 0,00 | -207 500,00 | 0,00 | 13 077,64 | 0,00 | 0,00 | -220 577,64 |
| | 789000 | Wirtschaftsförderung | -8 125,00 | -2 797,04 | -5 327,96 | 0,00 | 0,00 | 0,00 | -1 118,81 | -4 209,15 |
| | 789100 | Stadtmarketing | -732,31 | -91,54 | -640,77 | 0,00 | 4 500,00 | 0,00 | -408,08 | -4 732,69 |
| | 815000 | Park- und Gartenanlagen | -30 000,00 | -30 000,00 | 0,00 | -13 005,39 | 71 994,61 | 0,00 | -4 250,01 | -80 749,99 |
| | 815100 | Gärtnerei | -100 680,00 | -52 840,00 | -47 840,00 | 0,00 | 0,00 | 0,00 | -5 226,67 | -42 613,33 |
| | 816000 | Öffentliche Beleuchtung | -25 000,00 | -16 666,68 | -8 333,32 | -125 542,15 | 257 175,85 | 0,00 | -4 342,73 | -386 708,59 |
| | 820000 | Wirtschaftshof | -51 004,53 | -3 162,23 | -47 842,30 | 0,00 | 2 772,32 | 0,00 | -5 660,82 | -44 953,80 |
| | 833000 | Hallen- und Freibad | -277 600,00 | -100 630,00 | -176 970,00 | 0,00 | 150 000,00 | 0,00 | -6 940,00 | -320 030,00 |
| | 840000 | Grundbesitz und Immobilien | -43 610,25 | -3 333,86 | -40 276,39 | 0,00 | 0,00 | 0,00 | -1 455,60 | -38 820,79 |
| | 846100 | Schloß Porcia | -14 107,62 | -8 695,76 | -5 411,86 | 0,00 | 503,30 | 0,00 | -1 378,14 | -4 537,02 |
| | 846200 | Mehrzweckhaus Rothenthurn | -281 719,48 | -138 042,54 | -143 676,94 | -37 536,77 | 7 463,23 | 0,00 | -6 885,62 | -181 791,32 |
| | 846500 | Mehrzweckhaus St. Peter | -20 255,87 | -23,53 | -20 232,34 | 0,00 | 0,00 | 0,00 | -1 011,62 | -19 220,72 |
| | 850000 | Wasserversorgung | -1 225 577,66 | -111 126,10 | -1 114 451,56 | -11 715,00 | 684 495,86 | 0,00 | -39 017,99 | -1 771 644,43 |

| MVAG | Ansatz | Bezeichnung | Anschaffungskosten kum. 31.12.2022 | kumulierte Abschreibung | Buchwert 31.12.2022 | Zugänge/ + Umbuchungen - | Abgänge/ | Wertaufholung+/ Wertminderung- | Abschreibung | Buchwert 31.12.2023 |
|-------------|--|---------------------------------------|---------------------------------------|----------------------------|------------------------|-----------------------------|---------------------|-----------------------------------|----------------------|------------------------|
| | 850100 | Wasserversorgung - Kraftwerk Gmeineck | -353 270,00 | -13 642,14 | -339 627,86 | 0,00 | 0,00 | 0,00 | -27 284,30 | -312 343,56 |
| | 851000 | Abwasserbeseitigung | -7 754 176,53 | -3 542 118,38 | -4 212 058,15 | -92 577,02 | 160 338,70 | 0,00 | -141 724,77 | -4 323 249,10 |
| | 852000 | Müllbeseitigung | -32 947,55 | -3 638,22 | -29 309,33 | 0,00 | 0,00 | 0,00 | -1 594,78 | -27 714,55 |
| | 853000 | Gemeindeeigener Hausbesitz | -2 302 784,83 | -393 967,18 | -1 908 817,65 | 0,00 | 110 000,00 | 0,00 | -62 632,26 | -1 956 185,39 |
| | 859010 | Breitband laufend | 0,00 | 0,00 | 0,00 | -171 922,36 | 0,00 | 0,00 | -4 084,85 | -167 837,51 |
| | 875000 | Verkehrsverbund | -145 165,67 | -10 094,28 | -135 071,39 | 0,00 | 0,00 | 0,00 | -2 884,08 | -132 187,31 |
| | 900000 | Finanzverwaltung | -26 942,52 | -15 218,80 | -11 723,72 | 0,00 | 0,00 | 0,00 | -2 131,59 | -9 592,13 |
| 1313 | Investitionszuschüsse von Übrigen | | -9 653 997,20 | -2 572 316,05 | -7 081 681,15 | 0,00 | 300 386,32 | 0,00 | -254 825,29 | -7 127 242,18 |
| | 016000 | Elektronische Datenverarbeitung | -15 000,00 | -8 333,33 | -6 666,67 | 0,00 | 0,00 | 0,00 | -2 666,67 | -4 000,00 |
| | 211100 | Volksschule Ost | 0,00 | 0,00 | 0,00 | 0,00 | 483,00 | 0,00 | -25,42 | -457,58 |
| | 240000 | Kindergarten West | -1 058,40 | -105,84 | -952,56 | 0,00 | 0,00 | 0,00 | -105,84 | -846,72 |
| | 273000 | Stadtbücherei Spittal/Drau | -8 700,63 | -2 293,14 | -6 407,49 | 0,00 | 0,00 | 0,00 | -1 707,45 | -4 700,04 |
| | 320000 | Musikschule Spittal/Drau | -4 558,50 | -1 876,99 | -2 681,51 | 0,00 | 0,00 | 0,00 | -227,92 | -2 453,59 |
| | 612000 | Gemeindestraßen | -36 729,94 | -3 888,29 | -32 841,65 | 0,00 | 1 830,00 | 0,00 | -1 110,94 | -33 560,71 |
| | 816000 | Öffentliche Beleuchtung | -1 132 494,72 | -138 993,33 | -993 501,39 | 0,00 | 0,00 | 0,00 | -73 921,26 | -919 580,13 |
| | 840000 | Grundbesitz und Immobilien | -79 234,29 | -31 107,61 | -48 126,68 | 0,00 | 10,00 | 0,00 | -1 536,03 | -46 600,65 |
| | 850000 | Wasserversorgung | -2 181 932,17 | -514 307,02 | -1 667 625,15 | 0,00 | 119 525,61 | 0,00 | -46 027,23 | -1 741 123,53 |
| | 851000 | Abwasserbeseitigung | -6 194 288,55 | -1 871 410,50 | -4 322 878,05 | 0,00 | 178 537,71 | 0,00 | -127 496,53 | -4 373 919,23 |
| | | Summe Passiva | -46 814 587,38 | -14 687 120,63 | -32 127 466,75 | -603 111,58 | 2 504 488,47 | 0,00 | -1 267 073,86 | -33 967 992,94 |
| | | Saldo Aktiva/Passiva | 253 438 026,31 | 94 755 461,69 | 158 682 564,62 | 13 283 645,04 | 8 036 384,17 | 0,00 | 4 450 591,96 | 159 479 233,53 |

Liste der nicht bewerteten Kulturgüter (Anlage 6h)

| Art | Bezeichnung | Standort | Anzahl (bei Sammlungen) |
|-----------|---|----------|-------------------------|
| Beweglich | Kulturgüter Stadtgemeinde Spittal Details Auflistung Kulturamt | 010000 | 359 |
| Beweglich | Krokodil Prof. Eder Stadtpark | 010000 | 1 |
| Beweglich | Obeliskenstein Stadtpark | 010000 | 2 |
| Beweglich | Marmorsäulen Stadtpark | 010000 | 2 |
| Beweglich | Miniatur "Schloß Porcia" Kreisverkehr | 010000 | 1 |

Leasingspiegel (Anlage 6i)

Finanzierungsleasing

| Ansatz- oder Projektbezeichnung | Anschaffungskosten | Buchwert 31.12.2022 | Buchwert 31.12.2023 | Summe ausstehender Mindestleasing- zahlungen | Laufzeit | Restlaufzeit in Jahren |
|---------------------------------|--------------------|------------------------|------------------------|--|----------|---------------------------|
| Summe | 0,00 | 0,00 | 0,00 | 0,00 | | |

Wirtschaftliche Unternehmungen, Betriebe, betriebsähnliche Einrichtungen gem. § 1 Abs. 2

| | | | | | | |
|--------------|-------------|-------------|-------------|-------------|--|--|
| Summe | 0,00 | 0,00 | 0,00 | 0,00 | | |
|--------------|-------------|-------------|-------------|-------------|--|--|

Operating Leasing

| Ansatz- oder Projektbezeichnung | Laufzeit Grundmietzeit in Jahren | Gesamtkosten | Einmalkautio | Leasingentgelt (ohne laufender Kautio) | Laufende Kautio | Restlaufzeit in Jahren | Kumulierte Restzahlungen |
|---------------------------------------|-------------------------------------|-------------------|--------------|---|-----------------|---------------------------|-----------------------------|
| Leasing Kehrmaschine Leasing (814000) | 01.12.2017 - 31.12.2022 0,00 | 117 900,00 | 0,00 | 0,00 | 0,00 | 0,00 | 0,00 |
| Summe | | 117 900,00 | 0,00 | 0,00 | 0,00 | | 0,00 |

Wirtschaftliche Unternehmungen, Betriebe, betriebsähnliche Einrichtungen gem. § 1 Abs. 2

| | | | | | | | |
|--------------|--|-------------|-------------|-------------|-------------|--|-------------|
| Summe | | 0,00 | 0,00 | 0,00 | 0,00 | | 0,00 |
|--------------|--|-------------|-------------|-------------|-------------|--|-------------|

Nachweis über unmittelbare Beteiligungen
der Gebietskörperschaft (Anlage 6j)

BUWOG Süd GmbH

| | |
|---|--|
| Name der Einheit | BUWOG Süd GmbH |
| Firmenbuch-Nr. | 115866t |
| Beteiligungsart | Sonstige |
| Stamm-/Grundkapital | 5 397 172,53 |
| Anteil der Gebietskörperschaft in % | 0,020 |
| Buchwert der Beteiligung(t) | 32 166,64 |
| Geschäftsjahr | 01.01.2022 bis 31.12.2022 |
| Eigenkapital / geschätztes Nettovermögen 31.12.2022 | 157 379 263,30 |
| Eigenkapital / geschätztes Nettovermögen 31.12.2023 | 160 833 156,47 |
| Bilanzsumme | 410 704 634,85 |
| Finanzverbindlichkeiten | 189 795 994,20 |
| Jahresüberschuss/Jahresfehlbetrag | 10 453 893,17 |
| Gewinnausschüttungen an die Gebietskörperschaft | 0,00 |
| Klassifikation gem. ESVG | Privat kontrollierte nichtfinanzielle Kapitalgesellschaften (Inland) |
| Konzernabschluss | Ja |

Fachhochschule Kärnten - gemeinnützige Privatstiftung

| | |
|---|---|
| Name der Einheit | Fachhochschule Kärnten - gemeinnützige Privatstiftung |
| Firmenbuch-Nr. | 213371g |
| Beteiligungsart | Sonstige |
| Stamm-/Grundkapital | 35 000,00 |
| Anteil der Gebietskörperschaft in % | 0,010 |
| Buchwert der Beteiligung(t) | 990,19 |
| Geschäftsjahr | 01.01.2022 bis 31.12.2022 |
| Eigenkapital / geschätztes Nettovermögen 31.12.2022 | 9 679 530,33 |
| Eigenkapital / geschätztes Nettovermögen 31.12.2023 | 9 901 881,51 |
| Bilanzsumme | 33 223 977,95 |
| Finanzverbindlichkeiten | 5 447 912,02 |
| Jahresüberschuss/Jahresfehlbetrag | 296 360,43 |
| Gewinnausschüttungen an die Gebietskörperschaft | 0,00 |
| Klassifikation gem. ESVG | Bund (inkl. Bundesfonds, außerbudgetäre Bundeseinheiten, Bundeskammern) |
| Konzernabschluss | Nein |

Gemeinnützige Wohnbaugesellschaft mbH Villach

| | |
|---|---|
| Name der Einheit | Gemeinnützige Wohnbaugesellschaft mbH Villach |
| Firmenbuch-Nr. | 224671z |
| Beteiligungsart | Sonstige |
| Stamm-/Grundkapital | 730 000,00 |
| Anteil der Gebietskörperschaft in % | 0,020 |
| Buchwert der Beteiligung(t) | 1 915,11 |
| Geschäftsjahr | 01.01.2022 bis 31.12.2022 |
| Eigenkapital / geschätztes Nettovermögen 31.12.2022 | 9 477 692,24 |
| Eigenkapital / geschätztes Nettovermögen 31.12.2023 | 9 575 565,71 |
| Bilanzsumme | 82 445 511,38 |
| Finanzverbindlichkeiten | 65 888 343,03 |
| Jahresüberschuss/Jahresfehlbetrag | 123 423,47 |
| Gewinnausschüttungen an die Gebietskörperschaft | 5,48 |
| Klassifikation gem. ESVG | Privat kontrollierte finanzielle Kapitalgesellschaften (Inland) |
| Konzernabschluss | Nein |

IMMO Stadtgemeinde Spittal an der Drau KG

| | |
|---|--|
| Name der Einheit | IMMO Stadtgemeinde Spittal an der Drau KG |
| Firmenbuch-Nr. | 278236x |
| Beteiligungsart | Verbunden |
| Stamm-/Grundkapital | 9 900,00 |
| Anteil der Gebietskörperschaft in % | 100,000 |
| Buchwert der Beteiligung(t) | 3 243 311,74 |
| Geschäftsjahr | 01.01.2022 bis 31.12.2022 |
| Eigenkapital / geschätztes Nettovermögen 31.12.2022 | 1 312 332,14 |
| Eigenkapital / geschätztes Nettovermögen 31.12.2023 | 3 243 311,74 |
| Bilanzsumme | 1 846 511,32 |
| Finanzverbindlichkeiten | 580 272,78 |
| Jahresüberschuss/Jahresfehlbetrag | -29 328,94 |
| Gewinnausschüttungen an die Gebietskörperschaft | 0,00 |
| Klassifikation gem. ESVG | Öffentlich kontrollierte nichtfinanzielle Kapitalgesellschaften (Inland) |
| Konzernabschluss | Ja |

Immobilienverwaltung Schulgemeindeverband Spittal a. d. Drau KG

| | |
|---|---|
| Name der Einheit | Immobilienverwaltung Schulgemeindeverband Spittal a. d. Drau KG |
| Firmenbuch-Nr. | 263138v |
| Beteiligungsart | Sonstige |
| Stamm-/Grundkapital | 9 900,00 |
| Anteil der Gebietskörperschaft in % | 1,000 |
| Buchwert der Beteiligung(t) | 186 791,92 |
| Geschäftsjahr | 01.01.2022 bis 31.12.2022 |
| Eigenkapital / geschätztes Nettovermögen 31.12.2022 | 19 066 504,43 |
| Eigenkapital / geschätztes Nettovermögen 31.12.2023 | 18 679 192,15 |
| Bilanzsumme | 25 295 049,05 |
| Finanzverbindlichkeiten | 5 792 103,90 |
| Jahresüberschuss/Jahresfehlbetrag | 98 683,29 |
| Gewinnausschüttungen an die Gebietskörperschaft | 0,00 |
| Klassifikation gem. ESVG | Gemeinden (inkl. Gemeindeverbände, Gemeindefonds, außerbudgetäre Gemeindeeinheiten) |
| Konzernabschluss | Nein |

KELAG-Kärntner Elektrizitäts-Aktiengesellschaft

| | |
|---|--|
| Name der Einheit | KELAG-Kärntner Elektrizitäts-Aktiengesellschaft |
| Firmenbuch-Nr. | 099133i |
| Beteiligungsart | Sonstige |
| Stamm-/Grundkapital | 58 160 000,00 |
| Anteil der Gebietskörperschaft in % | 0,006 |
| Buchwert der Beteiligung(t) | 61 795,32 |
| Geschäftsjahr | 01.01.2022 bis 31.12.2022 |
| Eigenkapital / geschätztes Nettovermögen 31.12.2022 | 989 918 639,17 |
| Eigenkapital / geschätztes Nettovermögen 31.12.2023 | 1 029 921 977,80 |
| Bilanzsumme | 2 282 870 672,11 |
| Finanzverbindlichkeiten | 449 387 096,78 |
| Jahresüberschuss/Jahresfehlbetrag | 105 472 279,42 |
| Gewinnausschüttungen an die Gebietskörperschaft | 6 250,00 |
| Klassifikation gem. ESVG | Öffentlich kontrollierte nichtfinanzielle Kapitalgesellschaften (Inland) |
| Konzernabschluss | Ja |

Raiffeisen-Bezirksbank Spittal/Drau, reg. Gen. m.b.H.

| | |
|---|---|
| Name der Einheit | Raiffeisen-Bezirksbank Spittal/Drau, reg. Gen. m.b.H. |
| Firmenbuch-Nr. | 110971v |
| Beteiligungsart | Sonstige |
| Stamm-/Grundkapital | 417 448,00 |
| Anteil der Gebietskörperschaft in % | 0,010 |
| Buchwert der Beteiligung(t) | 2 296,31 |
| Geschäftsjahr | 01.01.2022 bis 31.12.2022 |
| Eigenkapital / geschätztes Nettovermögen 31.12.2022 | 23 637 942,24 |
| Eigenkapital / geschätztes Nettovermögen 31.12.2023 | 22 963 093,11 |
| Bilanzsumme | 160 770 379,55 |
| Finanzverbindlichkeiten | 135 101 322,50 |
| Jahresüberschuss/Jahresfehlbetrag | 904 388,63 |
| Gewinnausschüttungen an die Gebietskörperschaft | 12,00 |
| Klassifikation gem. ESVG | Privat kontrollierte finanzielle Kapitalgesellschaften (Inland) |
| Konzernabschluss | Nein |

Stadtgemeinde Spittal an der Drau BetriebsgmbH

| | |
|---|--|
| Name der Einheit | Stadtgemeinde Spittal an der Drau BetriebsgmbH |
| Firmenbuch-Nr. | 297065k |
| Beteiligungsart | Verbunden |
| Stamm-/Grundkapital | 35 000,00 |
| Anteil der Gebietskörperschaft in % | 100,000 |
| Buchwert der Beteiligung(t) | 577 405,59 |
| Geschäftsjahr | 01.01.2022 bis 31.12.2022 |
| Eigenkapital / geschätztes Nettovermögen 31.12.2022 | 572 500,38 |
| Eigenkapital / geschätztes Nettovermögen 31.12.2023 | 577 405,59 |
| Bilanzsumme | 2 065 414,32 |
| Finanzverbindlichkeiten | 279 547,17 |
| Jahresüberschuss/Jahresfehlbetrag | -1 545 094,79 |
| Gewinnausschüttungen an die Gebietskörperschaft | 0,00 |
| Klassifikation gem. ESVG | Öffentlich kontrollierte nichtfinanzielle Kapitalgesellschaften (Inland) |
| Konzernabschluss | Ja |

Volksbank Kärnten eG

| | |
|---|---|
| Name der Einheit | Volksbank Kärnten eG |
| Firmenbuch-Nr. | 114734b |
| Beteiligungsart | Sonstige |
| Stamm-/Grundkapital | 31 550 146,95 |
| Anteil der Gebietskörperschaft in % | 0,010 |
| Buchwert der Beteiligung(t) | 11 816,45 |
| Geschäftsjahr | 01.01.2022 bis 31.12.2022 |
| Eigenkapital / geschätztes Nettovermögen 31.12.2022 | 111 346 000,00 |
| Eigenkapital / geschätztes Nettovermögen 31.12.2023 | 118 164 548,46 |
| Bilanzsumme | 1 517 374 272,43 |
| Finanzverbindlichkeiten | 1 381 729 936,46 |
| Jahresüberschuss/Jahresfehlbetrag | 932 040,34 |
| Gewinnausschüttungen an die Gebietskörperschaft | 3,19 |
| Klassifikation gem. ESVG | Privat kontrollierte finanzielle Kapitalgesellschaften (Inland) |
| Konzernabschluss | Nein |

Nachweis über mittelbare Beteiligungen
der Gebietskörperschaft (Anlage 6k)

Nachweis über verwaltete Einrichtungen (Anlage 6I)

| Anstalten/ Stiftungen/Fonds/Bezeichnung/Name | Guthaben bei Kreditinstituten per 31.12.2023 | Forderungen aus Darlehen per 31.12.2023 | Verbindlichkeiten gegenüber Kreditinstituten per 31.12.2023 | Geschätztes Nettovermögen per 31.12.2022 | Geschätztes Nettovermögen per 31.12.2023 | Landes-/ Gemeindebeitrag |
|---|---|--|--|---|---|-------------------------------------|
|---|---|--|--|---|---|-------------------------------------|

Nachweis über aktive Finanzinstrumente (Anlage 6m)

| Kategorie | Buchwert Stand 31.12.2023 | Wechselkurs- differenzen | beizulegender Zeitwert | durchschn. Nominal- verzinsung in % | durchschnittliche Rendite in % | durchschnittliche RLZ in Jahren |
|--|------------------------------|-----------------------------|---------------------------|--|-----------------------------------|------------------------------------|
| bis zur Endfälligkeit gehalten | 0,00 | | | | | |
| in heimischer Währung | 0,00 | | | | | |
| in fremder Währung | 0,00 | | | | | |
| zur Veräußerung verfügbar | 857 544,64 | | | | | |
| in heimischer Währung | 857 544,64 | | | | | |
| in fremder Währung | 0,00 | | | | | |
| Partizipations- und Hybridkapital | 0,00 | | | | | |
| Partizipationskapital | 0,00 | | | | | |
| Hybridkapital | 0,00 | | | | | |
| Summe | 857 544,64 | | | | | |

Einzelnachweis über aktive Finanzinstrumente (Anlage 6n)

| Wertpapierbezeichnung | Währung | Stand bei Anschaffung in Euro | Buchwert 31.12.2022 in Euro | Zugang in Euro | Abgang in Euro | Buchwert 31.12.2023 in Euro | Wechsel- kurs bei Anschaffung | Wechsel- kurs 31.12.2022 | Wechsel- kurs 31.12.2023 | Buchwert bei Anschaffung in Fremdwährung | Buchwert 31.12.2022 in Fremdwährung | Stand 31.12.2023 in Fremdwährung |
|---|---------|-------------------------------------|-----------------------------------|-------------------|-------------------|-----------------------------------|-------------------------------------|--------------------------------|--------------------------------|--|---|--|
| bis zur Endfälligkeit gehalten | | 0,00 | 0,00 | 0,00 | 0,00 | 0,00 | | | | | | |
| in heimischer Währung | | 0,00 | 0,00 | 0,00 | 0,00 | 0,00 | | | | | | |
| in fremder Währung | | 0,00 | 0,00 | 0,00 | 0,00 | 0,00 | | | | | | |
| zur Veräußerung verfügbar | | 1 015 452,00 | 827 967,06 | 29 577,58 | 0,00 | 857 544,64 | | | | | | |
| in heimischer Währung | | 1 015 452,00 | 827 967,06 | 29 577,58 | 0,00 | 857 544,64 | | | | | | |
| KELAG-Kärntner Elektrizitäts- Aktiengesellschaft | EUR | 0,00 | 0,00 | 0,00 | 0,00 | 0,00 | | | | | | |
| Kärntner Sparkasse; Abfertigung RL Hallenbad Erste Responsible Bond Mündel | EUR | 24 294,04 | 22 480,85 | 808,44 | 0,00 | 23 289,29 | | | | | | |
| Volksbank Kärnten; Kanalisation UniRentEuro Mix | EUR | 166 128,79 | 132 513,37 | 6 099,54 | 0,00 | 138 612,91 | | | | | | |
| UniCredit Bank Austria; Kanalisation | EUR | 549 115,93 | 431 198,83 | 15 506,46 | 0,00 | 446 705,29 | | | | | | |
| UniCredit Bank Austria; Kanalisation Amundi Mündel Bond | EUR | 203 236,84 | 174 787,50 | 4 754,22 | 0,00 | 179 541,72 | | | | | | |
| Kärntner Sparkasse; Abfertigung RL Betriebsm. Erste Respo nsible Bond Muendel | EUR | 72 676,40 | 66 986,51 | 2 408,92 | 0,00 | 69 395,43 | | | | | | |
| Buwog Süd GmbH (vorm. ESG) | EUR | 0,00 | 0,00 | 0,00 | 0,00 | 0,00 | | | | | | |
| in fremder Währung | | 0,00 | 0,00 | 0,00 | 0,00 | 0,00 | | | | | | |
| Partizipations- und Hybridkapital | | 0,00 | 0,00 | 0,00 | 0,00 | 0,00 | | | | | | |
| Partizipationskapital | | 0,00 | 0,00 | 0,00 | 0,00 | 0,00 | | | | | | |
| Hybridkapital | | 0,00 | 0,00 | 0,00 | 0,00 | 0,00 | | | | | | |
| Summe | | 1 015 452,00 | 827 967,06 | 29 577,58 | 0,00 | 857 544,64 | | | | | | |

Nachweis über derivative Finanzinstrumente
ohne Grundgeschäft (Anlage 6o)

| Art des Geschäftes (z. B. Währungs-/Zinstauschvertrag) | Nominalvolumen | Laufzeit seit | Beizulegender Zeitwert derivativer Finanzinstrumente ohne Grundgeschäft | |
|--|----------------|---------------|---|------------|
| | | | 31.12.2022 | 31.12.2023 |
| Wirtschaftliche Unternehmungen, Betriebe, betriebsähnliche Einrichtungen gem. § 1 Abs. 2 | | | | |
| | | | | |
| | | | | |
| | | | | |
| | | | | |
| Summe | | | | |

Einzelnachweis über Risiken von Finanzinstrumenten
(Anlage 6p)

Rechnungsabschluss 2023

Stadtgemeinde Spittal an der Drau

Einzelnachweis über Risiken von Finanzinstrumenten (Anlage 6p)

| Wertpapier- bezeichnung | Währung | Stand in Fremd- währung bzw. EUR 31.12.2023 | Wechselkurs bei Zugang | Wechselkurs 31.12.2023 | Fremdwährungs- umrechnungs- rücklage (t) in Euro | Verzinsung fix/variabel | Effektivzins 31.12.2023 | Zinsan- passungs- termin | Bonitäts- kriterien 31.12.2023 | Nominale in EUR 31.12.2023 | Ausfallrisiko über Nominale in EUR 31.12.2023 |
|---|---------|---|---------------------------|---------------------------|---|----------------------------|----------------------------|--------------------------------|--------------------------------------|-------------------------------|--|
| Bis zur Endfälligkeit gehaltene Finanzinstrumente - Diese werden zu fortgeschriebenen Anschaffungskosten bewertet. | | | | | | | | | | | |
| | | | | | | | | | | | |
| Zur Veräußerung verfügbare Finanzinstrumente - Diese werden zum beizulegenden Zeitwert bewertet. | | | | | | | | | | | |
| | | | | | | | | | | | |
| Hybrid- und Partizipationskapital | | | | | | | | | | | |
| | | | | | | | | | | | |
| Derivative Finanzinstrumente ohne Grundgeschäft - Diese werden zum beizulegenden Zeitwert bewertet. | | | | | | | | | | | |
| | | | | | | | | | | | |
| Wirtschaftliche Unternehmungen, Betriebe, betriebsähnliche Einrichtungen nach § 1 Abs. 2 | | | | | | | | | | | |
| | | | | | | | | | | | |

Rückstellungsspiegel (Anlage 6q)

| Rückstellung | Stand 31.12.2022 | Dotierungen (+) | Verbrauch (-) | Auflösung (-) | Stand 31.12.2023 |
|---|---------------------|-------------------|-------------------|-------------------|---------------------|
| Kurzfristig | 663 315,33 | 205 504,12 | 0,00 | 185 275,32 | 683 544,13 |
| Rückstellungen für Prozesskosten | 0,00 | 0,00 | 0,00 | 0,00 | 0,00 |
| Rückstellungen für nicht konsumierte Urlaube | 438 572,15 | 122 483,04 | 0,00 | 106 651,91 | 454 403,28 |
| Rückstellungen für nicht konsumierte Zeitguthaben | 224 743,18 | 83 021,08 | 0,00 | 78 623,41 | 229 140,85 |
| Rückstellungen für ausstehende Rechnungen | 0,00 | 0,00 | 0,00 | 0,00 | 0,00 |
| Sonstige kurzfristige Rückstellungen | 0,00 | 0,00 | 0,00 | 0,00 | 0,00 |
| Langfristig | 3 559 684,46 | 151 072,40 | 308 752,50 | 582 467,29 | 2 819 537,07 |
| Rückstellungen für Abfertigungen | 2 341 288,99 | 82 959,83 | 233 380,38 | 446 804,79 | 1 744 063,65 |
| Rückstellungen für Jubiläumszuwendungen | 1 218 395,47 | 68 112,57 | 75 372,12 | 135 662,50 | 1 075 473,42 |
| Rückstellungen für Haftungen | 0,00 | 0,00 | 0,00 | 0,00 | 0,00 |
| Rückstellungen für Sanierung von Altlasten | 0,00 | 0,00 | 0,00 | 0,00 | 0,00 |
| Rückstellungen für Pensionen (Säule I) | 0,00 | 0,00 | 0,00 | 0,00 | 0,00 |
| Sonstige langfristige Rückstellungen | 0,00 | 0,00 | 0,00 | 0,00 | 0,00 |
| Gesamtsumme | 4 222 999,79 | 356 576,52 | 308 752,50 | 767 742,61 | 3 503 081,20 |

Haftungsnachweis (Anlage 6r)

Teil A - Haftungspositionen relevant iSd Art. 15a Vereinbarung HOG

| Bezeichnung der/des Haftungsnehmerin/s oder einer Gruppe gleichartiger Haftungen | Haftungsrahmen | Stand 31.12.2022 | Zugänge (+) | Abgänge (-) | Stand 31.12.2023 | davon Umklassifizierungen |
|---|----------------|------------------|-------------|-------------|------------------|---------------------------|
| Untergruppe 1 - Haftungen für Kredit- und Finanzinstitute | | | | | | |
| Zwischensumme - Untergruppe 1 | 0,00 | 0,00 | 0,00 | 0,00 | 0,00 | |
| Untergruppe 2 - Grundbücherlich besicherte Haftungen von Wohnbau-Darlehen | | | | | | |
| Zwischensumme - Untergruppe 2 | 0,00 | 0,00 | 0,00 | 0,00 | 0,00 | |
| Untergruppe 3 - Sonstige Wirtschaftshaftungen | | | | | | |
| Amt der Kärntner Landesregierung - Sozialhilfverband Spittal | 3 134 019,60 | 2 357 611,72 | 0,00 | 146 483,19 | 2 211 128,53 | |
| Austrian Anadi Bank AG - Wasserverband Millstätter See BA06 | 200,00 | 31,23 | 0,00 | 8,81 | 22,42 | |
| Austrian Anadi Bank AG - Wasserverband Millstätter See BA301 VARA | 1 800,00 | 647,17 | 0,00 | 74,99 | 572,18 | |
| Austrian Anadi Bank AG - Wasserverband Millstätter See BA302 VARA | 11 500,00 | 5 912,58 | 0,00 | 453,00 | 5 459,58 | |
| Austrian Anadi Bank AG - Wasserverband Millstätter See BA301 VARA | 383 000,00 | 165 185,26 | 0,00 | 13 005,20 | 152 180,06 | |
| Austrian Anadi Bank AG - IMMO Stadtgemeinde Spittal an der Drau KG Abriss Hallenbad alt | 350 000,00 | 350 000,00 | 0,00 | 0,00 | 350 000,00 | |
| Österreichische Postsparkasse Ak - Wasserverband Millstätter See RA13 | 324 800,00 | 8 374,07 | 0,00 | 8 374,07 | 0,00 | |
| DolomitenBank Osttirol-Westkärnten eG - Stadtgemeinde Spittal an der Drau Betriebs GmbH Sanierung Schlosscafe | 350 000,00 | 0,00 | 334 228,78 | 0,00 | 334 228,78 | |
| Kärntner Sparkasse Aktiengesellschaft - Wasserverband Millstätter See BA303 VARA | 9 200,00 | 4 004,68 | 0,00 | 354,19 | 3 650,49 | |
| Kärntner Sparkasse Aktiengesellschaft - Wasserverband Millstätter See BA303 VARA | 1 910 400,00 | 965 139,17 | 0,00 | 60 336,87 | 904 802,30 | |
| Kommunalkredit Austria AG - Wasserverband Millstätter See Durchleitung | 814 200,00 | 147 703,39 | 0,00 | 16 734,20 | 130 969,19 | |
| Kommunalkredit Austria AG - Wasserverband Millstätter See ARA-Aich | 3 836 300,00 | 1 101 893,70 | 0,00 | 86 870,90 | 1 015 022,80 | |
| Kommunalkredit Austria AG - Wasserverband Millstätter See | 1 702 900,00 | 455 139,21 | 0,00 | 40 610,62 | 414 528,59 | |
| Raiffeisenbank Millstättersee eG - Fischereiverband Millstätter See | 15 300,00 | 15 275,26 | 0,00 | 0,00 | 15 275,26 | |
| UniCredit Bank Austria AG - Wasserverband Millstätter See BA14 | 2 000,00 | 165,63 | 0,00 | 110,02 | 55,61 | |
| UniCredit Bank Austria AG - Wasserverband Millstätter See BA19 | 7 100,00 | 1 235,17 | 0,00 | 405,54 | 829,63 | |
| UniCredit Bank Austria AG - Wasserverband Millstätter See BA27 | 2 900,00 | 671,19 | 0,00 | 671,19 | 0,00 | |
| UniCredit Bank Austria AG - Wasserverband Millstätter See BA24 | 6 100,00 | 1 761,27 | 0,00 | 243,12 | 1 518,15 | |
| UniCredit Bank Austria AG - Wasserverband Millstätter See BA26 | 5 600,00 | 1 873,84 | 0,00 | 1 873,84 | 0,00 | |

Rechnungsabschluss 2023

Stadtgemeinde Spittal an der Drau

Haftungsnachweis (Anlage 6r)

| | | | | | |
|--|----------------------|---------------------|-------------------|-------------------|---------------------|
| UniCredit Bank Austria AG - Wasserverband Millstätter See BA33 | 2 400,00 | 1 134,12 | 0,00 | 1 134,12 | 0,00 |
| UniCredit Bank Austria AG - Wasserverband Millstätter See BA302 VARA | 2 368 500,00 | 1 382 460,93 | 0,00 | 76 259,56 | 1 306 201,37 |
| UniCredit Bank Austria AG - Wasserverband Millstätter See BA304 VARA | 13 400,00 | 11 607,71 | 0,00 | 875,11 | 10 732,60 |
| Zwischensumme - Untergruppe 3 | 15 251 619,60 | 6 977 827,30 | 334 228,78 | 454 878,54 | 6 857 177,54 |
| Summe A | 15 251 619,60 | 6 977 827,30 | 334 228,78 | 454 878,54 | 6 857 177,54 |

| Haftung der staatlichen, außerbudgetären Einheiten gem. ESVG iSd Art. 15a Vereinbarung HOG | Haftungsrahmen | Stand 31.12.2022 | Zugänge (+) | Abgänge (-) | Stand 31.12.2023 | davon Umklassifizierungen |
|--|----------------------|---------------------|-------------------|-------------------|---------------------|---------------------------|
| Untergruppe 1 - Haftungen für Kredit- und Finanzinstitute | | | | | | |
| Zwischensumme - Untergruppe 1 | 0,00 | 0,00 | 0,00 | 0,00 | 0,00 | |
| Untergruppe 2 - Grundbücherlich besicherte Haftungen von Wohnbau-Darlehen | | | | | | |
| Zwischensumme - Untergruppe 2 | 0,00 | 0,00 | 0,00 | 0,00 | 0,00 | |
| Untergruppe 3 - Sonstige Wirtschaftshaftungen | | | | | | |
| Zwischensumme - Untergruppe 3 | 0,00 | 0,00 | 0,00 | 0,00 | 0,00 | |
| Summe B | 0,00 | 0,00 | 0,00 | 0,00 | 0,00 | |
| Gesamtsumme | 15 251 619,60 | 6 977 827,30 | 334 228,78 | 454 878,54 | 6 857 177,54 | |

Teil B - Haftungspositionen nicht relevant iSd Art. 15a Vereinbarung HOG

| Bezeichnung der/des Haftungsnehmerin/s oder einer Gruppe gleichartiger Haftungen | Haftungsrahmen | Stand 31.12.2022 | Zugänge (+) | Abgänge (-) | Stand 31.12.2023 | davon Umklassifizierungen |
|--|----------------------|---------------------|-------------------|-------------------|---------------------|---------------------------|
| Untergruppe 1 - Haftungen für Kredit- und Finanzinstitute | | | | | | |
| Zwischensumme - Untergruppe 1 | 0,00 | 0,00 | 0,00 | 0,00 | 0,00 | |
| Untergruppe 2 - Grundbücherlich besicherte Haftungen von Wohnbau-Darlehen | | | | | | |
| Zwischensumme - Untergruppe 2 | 0,00 | 0,00 | 0,00 | 0,00 | 0,00 | |
| Untergruppe 3 - Sonstige Wirtschaftshaftungen | | | | | | |
| Austrian Anadi Bank AG - IMMO Stadtgemeinde Spittal an der Drau KG | 910 000,00 | 230 272,78 | 0,00 | 47 961,93 | 182 310,85 | |
| Austrian Anadi Bank AG - Stadtgemeinde Spittal an der Drau Betriebs GmbH PV Anlage | 310 000,00 | 279 547,17 | 0,00 | 16 225,50 | 263 321,67 | |
| Zwischensumme - Untergruppe 3 | 1 220 000,00 | 509 819,95 | 0,00 | 64 187,43 | 445 632,52 | |
| Gesamtsumme | 1 220 000,00 | 509 819,95 | 0,00 | 64 187,43 | 445 632,52 | |
| Gesamtsumme Haftungen (Teil A + Teil B) | 16 471 619,60 | 7 487 647,25 | 334 228,78 | 519 065,97 | 7 302 810,06 | |

Beilage Haftungen

RECHNUNGSABSCHLUSS 2023
Nachweis über den Stand an Haftungen

Zusammenfassung - Beilage Gemeindehaftungen:

| | | | |
|---|--|---------------------------------------|--|
| 75 % d. Einnahmen Absch. 92+93 (2021): | Summe Haftungen Jahresende: | unter/ober Haftungsgrenze: | Haftungsgrenze OK / überschritten |
| € 19 051 912,30 | € 7 302 810,06 | € 11 749 102,24 | OK |

Risikovorsorgen für Haftungsübernahmen 'nach' dem 02.08.2012:

| Risikogruppen 2-4: | Ausnutzungsstand Jahresende nach Risikogruppen: | Risikovorsorge lt. Verordnung | Summen- Risikovorsorge: |
|---------------------------|--|--|------------------------------------|
| Summe RG 2: | € 962 825,71 | 10% | € 0,00 |
| Summe RG 3: | € 0,00 | 50% | € 0,00 |
| Summe RG 4: | € 0,00 | 100% | € 0,00 |
| | | | € 0,00 |

Gemäß Verordnung der Kärntner Landesregierung vom 04. Dezember 2018 werden die Haftungsobergrenzen und Risikovorsorgen für die Kärntner Gemeinden nach dem Österreichischen Stabilitätspakt 2012 wie folgt festgelegt:

"Die Haftungsobergrenze nach Abs. 1 und Abs. 2 beträgt 75 % der Gemeindeeinnahmen nach Abschnitt 92 u. 93 - gemäß Anlage 2 der Voranschlags- und Rechnungsabschlussverordnung 1997 - des Rechnungsabschlusses des dem Haushaltsjahr jeweils zweitvorangegangenen Jahres ohne Landesumlage."

**Anm.: Laut Bescheiden des Landes Kärnten (Zahl: 03-SP92-8/10-2017, 03-SP92-8/70-2022 und 03-SP92-8/74-2023) besteht keine Verpflichtung zur Bildung einer Risikovorsorge.*

Anzahl Ruhe-/Versorgungsempfänger

Rechnungsabschluss 2023

Stadtgemeinde Spittal an der Drau

**Anzahl der Ruhe- und Versorgungsgenussempfänger und pensionsbezogene Aufwendungen
(Anlage 6s)**

| Jahr | Aufwendungen für Pensionsleistungen der Gebietskörperschaft | Anzahl der Ruhegenussempfänger | | Anzahl der Versorgungsgenussempfänger | | Aufwendungen für Pensionsleistungen Zusammenfassung nach § 1 Abs. 2 ² | Anzahl der Ruhe- und Versorgungsgenussempfänger Zusammenfassung gem. § 1 Abs. 2 |
|---------------------------------|---|--------------------------------|---------------------------------|---------------------------------------|---------------------------------|--|---|
| | | Gesamt | davon Landeslehrer ¹ | Gesamt | davon Landeslehrer ¹ | | |
| 2023 | 1 650 595,00 | 33 | | | | | |
| 2024 | 1 859 300,00 | 34 | | | | | |
| 2025 | 1 960 900,00 | 37 | | | | | |
| 2026 | 2 120 500,00 | 37 | | | | | |
| 2027 | 2 057 623,85 | 35 | | | | | |
| 2028 | 1 995 746,44 | 36 | | | | | |
| 2029 | 1 649 958,91 | 33 | | | | | |
| 2030 | 1 337 693,29 | 29 | | | | | |
| 2031 | 1 316 132,55 | 26 | | | | | |
| 2032 | 1 338 309,84 | 25 | | | | | |
| 2033 | 1 282 849,67 | 24 | | | | | |
| 2034 | 1 155 453,25 | 22 | | | | | |
| 2035 | 1 113 078,28 | 21 | | | | | |
| 2036 | 1 164 185,42 | 21 | | | | | |
| 2037 | 1 164 185,42 | 21 | | | | | |
| 2038 | 912 971,31 | 19 | | | | | |
| 2039 | 984 873,60 | 18 | | | | | |
| 2040 | 732 813,79 | 16 | | | | | |
| 2041 | 766 377,47 | 15 | | | | | |
| 2042 | 651 528,85 | 13 | | | | | |
| 2043 | 387 731,13 | 9 | | | | | |
| 2044 | 210 850,30 | 6 | | | | | |
| 2045 | 204 422,23 | 4 | | | | | |
| 2046 | 221 749,60 | 4 | | | | | |
| 2047 | 221 749,60 | 4 | | | | | |
| 2048 | 158 381,40 | 3 | | | | | |
| 2049 | 91 684,71 | 2 | | | | | |
| 2050 | 93 500,00 | 2 | | | | | |
| 2051 | 95 370,00 | 2 | | | | | |
| 2052 | 97 300,00 | 2 | | | | | |
| Summe Aufwendungen für 30 Jahre | 28 997 815,93 | | | | | - | |

Fußnote:
¹ Landeslehrer, für die gemäß § 4 Abs. 1 FAG 2017 Besoldungskosten ersetzt werden (siehe auch § 4 Abs. 5 FAG 2017).

Gemeinden (ohne Wien) haben diese Spalte nicht zu befüllen, sofern dieser Sachverhalt für sie nicht zutrifft.

² Hinweis darauf, dass keine doppelte Erfassung in Spalte 2 und 7 zu erfolgen hat

Personaldaten iSd ÖStp (Anlage 4)

| Gruppe 1 - gesamt | Dienstverhältnis zu Gemeinde, dienstleistend in einer Dienststelle, bezahlt aus dem Budget | | Personalaufwendungen, Aktive, betriebsmäßige Darstellung exklusive Ausgliederungen | | | | |
|--|--|--------|--|---|----------------------|----------------|---------------|
| | Köpfe | VBÄ | davon melden Gemeinden optional | | | | gesamt |
| Bezüge (L und G: Unterklasse 50-55) | | | Nebengebühren (L und G: Gruppen 564-569) | Dienstgeberbeiträge (L und G: Unterklasse 58) | Weitere Aufwendungen | Kontenklasse 5 | |
| BeamtInnen | 6,00 | 5,75 | 473 563,40 | | | | |
| Vertragsbedienstete | 189,00 | 169,53 | 7 276 269,04 | | | | |
| KV-Bedienstete (Kollektivvertrag) | 0,00 | 0,00 | 80 787,51 | | | | |
| Summe | 195,00 | 175,28 | 7 830 619,95 | 487 202,13 | 1 909 382,64 | 417 372,86 | 10 644 577,58 |
| darunter (Teilmengen der Gruppe 1) | | | | | | | |
| MusikschullehrerInnen | 0,00 | 0,00 | | | | | |
| KindergärtnerInnen und | 19,00 | 16,87 | | | | | |
| Bedienstete nicht-ausgliederter Krankenanstalten | 0,00 | 0,00 | | | | | |
| Gruppe 1a - Ausbildungsverhältnisse (insb. Lehrlinge) | | | | | | | |
| | 0,00 | | | | | | |

| Gruppe 2 - gesamt | Dienstverhältnis zur Gemeinde, dienstleistend bei sonstigem Rechtsträger, bezahlt aus dem Budget | | Personalaufwendungen, Aktive, Ausgliederter | | | | |
|-------------------------------------|--|------|---|---|----------------------|----------------|--------|
| | Köpfe | VBÄ | davon melden Gemeinden optional | | | | gesamt |
| Bezüge (L und G: Unterklasse 50-55) | | | Nebengebühren (L und G: Gruppen 564-569) | Dienstgeberbeiträge (L und G: Unterklasse 58) | Weitere Aufwendungen | Kontenklasse 5 | |
| BeamtInnen | 0,00 | 0,00 | | | | | |
| Vertragsbedienstete | 0,00 | 0,00 | | | | | |
| Summe | 0,00 | 0,00 | | | | | |

| BeamtInnen-PensionistInnen zum 31.12.2023 | | | |
|---|--------|------------------------------------|------------------------------------|
| | Anzahl | Ø-Pensionshöhe / Mt. ¹⁾ | |
| RuhegenussbezieherInnen | 25,0 | 7 644,4 | |
| Hinterbliebene ²⁾ | 6,0 | 2 110,3 | |
| Neue RuhegenussbezieherInnen im Bezugsjahr 2023 | | | |
| | Anzahl | Ø-Pensionsantrittsalter | Ø-Pensionshöhe / Mt. ¹⁾ |
| Alterspension ³⁾ | 0,0 | 0,0 | 0,0 |
| Dienstunfähigkeit ⁴⁾ | 0,0 | 0,0 | 0,0 |
| vorzeitige Pensionierung mit Abschlag ⁵⁾ | 0,0 | 0,0 | 0,0 |
| vorzeitige Pensionierung ohne Abschlag ⁶⁾ | 0,0 | 0,0 | 0,0 |
| Pensionierungen gesamt | 0,0 | 0,0 | 0,0 |
| <p>1) Durchschnittspension im Dezember laut Personalstatistik-Festlegungen ohne Sonderzahlungen, ohne Pflegegeld und ohne sonstige Transferleistungen; brutto</p> <p>2) Witwen-, Witwer-, Waisenversorgungsbezüge und vergleichbare Leistungen</p> <p>3) Ruhebezüge aufgrund einer Ruhestandsversetzung durch Erklärung iSd § 15 iVm § 236c Abs. 1 BDG 1979, eines Übertritts in den Ruhestand oder einer vergleichbaren Regelung</p> <p>4) Ruhebezüge aufgrund einer Ruhestandsversetzung wegen dauernder Dienstunfähigkeit</p> <p>5) Ruhebezüge aufgrund einer Ruhestandsversetzung vor dem Mindestalter für eine Ruhestandsversetzung durch Erklärung iSd Z 3, die eine Minderung der Bemessungsgrundlage bewirkt (z.B. § 207n BDG 1979)</p> <p>6) Ruhebezüge aufgrund einer Ruhestandsversetzung vor dem Mindestalter für eine Ruhestandsversetzung durch Erklärung iSd Z 3, die keine Minderung der Bemessungsgrundlage bewirkt (z.B. § 207n BDG 1979)</p> | | | |
| Pensionsausgaben für das Bezugsjahr 2023 | | | |
| Summe | 0,00 | | |

Dienstpostenplan Gegenüberstellung § 55 K-GHG

Rechnungsabschluss 2023

Stadtgemeinde Spittal an der Drau

Nachweis Personalstand gem. K-GHG § 55 Abs. 2

| Gruppe 1 - gesamt Dienstverhältnis zu Gemeinde, dienstleistend in einer Dienststelle, bezahlt aus dem Budget | laut Stellenplan | | Stand Ende Finanzjahr | |
|--|------------------|---------------|-----------------------|---------------|
| | 01.01.2023 | | 31.12.2023 | |
| | Köpfe | VBÄ | Köpfe | VBÄ |
| BeamtInnen | 6 | 5,75 | 6 | 5,75 |
| Vertragsbedienstete | 189 | 169,53 | 189 | 169,53 |
| KV-Bedienstete (Kollektivvertrag) | 0,0 | 0,0 | 0,0 | 0,0 |
| Summe | 195 | 175,28 | 195 | 175,28 |

| darunter (Teilmengen der Gruppe 1) | | | | |
|---|----|-------|----|-------|
| KindergärtnerInnen | 19 | 16,87 | 19 | 16,87 |

| Gruppe 2 - gesamt Dienstverhältnis zur Gemeinde, dienstleistend bei sonstigem Rechtsträger, bezahlt aus dem Budget | laut Stellenplan | | Stand Ende Finanzjahr | |
|--|------------------|------------|-----------------------|------------|
| | 01.01.2023 | | 31.12.2023 | |
| | Köpfe | VBÄ | Köpfe | VBÄ |
| BeamtInnen | 0,0 | 0,0 | 0,0 | 0,0 |
| Vertragsbedienstete | 0,0 | 0,0 | 0,0 | 0,0 |
| Summe | 0,0 | 0,0 | 0,0 | 0,0 |

Nachweis über Personalaufwand

| Gruppe | Abschnitt | Ansatz | Beamte der Verwaltung 500000 - 500999 | Vertragsbedienstete I 510000 - 510999 | Vertragsbedienstete II 511000 - 511999 | Angestellte nicht ganzjährig beschäftigt 522000 - 522999 | Arbeiter nicht ganzjährig beschäftigt 523000 - 523999 | Nebengebühren und Geldaushilfen 560000 - 569999 | DGB für Finanzamt (FLAB) 580000 - 580999 | Leistungen aus der Selbstträgerschaft 582000 - 582999 | Kommunalsteuer 588000 - 588999 | Freiwillige Sozialleistungen 590000 - 590999 | Gesamtsumme | |
|-----------------------|-----------------------|---|---|--|---|--|---|---|--|---|-----------------------------------|--|-----------------|---------------------|
| 0 | 01 | 010000 Zentralamt | | 269.816,75 | 59.198,16 | | | 2.504,06 | 12.285,54 | 63.758,93 | | 3.337,12 | 410.900,56 | |
| | | 010100 Personalkosten Verwaltungsgem. | | 65.161,88 | | | | | 2.411,06 | 14.492,00 | | | | 82.064,94 |
| | | 011000 Personalamt | | 94.182,92 | | | | 5.322,96 | 3.704,50 | 20.557,15 | | 1.015,24 | | 124.782,77 |
| | | 014000 Controlling | | 29.925,21 | | | | 232,17 | 1.115,81 | 6.464,48 | | 739,20 | | 38.476,87 |
| | | 015000 Pressestelle, Amtsblatt | | 62.103,51 | | | | | 2.286,72 | 13.318,96 | | | 50,00 | 77.759,19 |
| | | 016000 Elektronische Datenverarbeitung | 32.831,48 | 149.660,30 | | 1.166,67 | | 22.804,05 | 1.755,13 | 38.551,25 | | | 2.066,11 | 248.834,99 |
| | 02 | 022000 Bürgerbüro | | 412.324,53 | | | | 25.568,08 | 12.869,40 | 92.594,13 | | 2.907,28 | | 546.263,42 |
| | 03 | 030000 Bauamt | 140.536,80 | 146.676,32 | | | | 6.807,16 | 9.192,87 | 37.582,62 | | 2.218,48 | | 343.014,25 |
| | Summe Gruppe 0 | | | 173.368,28 | 1.229.851,42 | 59.198,16 | 1.166,67 | 63.238,48 | 45.621,03 | 287.319,52 | | 12.333,43 | | 1.872.096,99 |
| | 1 | 13 | 131000 Baurechtsamt | | 83.795,46 | | | | 0,00 | 3.100,38 | 17.970,99 | | 100,00 | 104.966,83 |
| 16 | | 163000 Freiwillige Feuerwehren | | 2.042,72 | 155.490,07 | | | 16.888,42 | 4.481,94 | 36.166,28 | | 2.049,96 | 217.119,39 | |
| Summe Gruppe 1 | | | | 85.838,18 | 155.490,07 | | 16.888,42 | 7.582,32 | 54.137,27 | | 2.149,96 | 322.086,22 | | |
| 2 | 21 | 210000 Verwaltung der Pflichtschulen | | 91.066,08 | | | | 2.778,60 | 3.489,18 | 19.871,19 | | 808,96 | 118.014,01 | |
| | | 211000 Volksschule West | | | 167.177,27 | | 807,73 | 9.022,93 | 6.064,38 | 37.765,73 | | 1.870,00 | 222.708,04 | |
| | | 211100 Volksschule Ost | | | 153.089,27 | | | 12.513,73 | 4.122,82 | 29.845,53 | | 200,00 | 199.771,35 | |
| | | 211200 Volksschule Molzbichl | | | 73.981,98 | | | 7.213,27 | 2.139,85 | 12.272,07 | | 150,00 | 95.757,17 | |
| | | 213000 Antoniussschule | | | 37.606,96 | | | 763,94 | 1.419,84 | 7.788,17 | | 50,00 | 47.628,91 | |
| | 24 | 240000 Kindergarten West | | 84.195,30 | 76.404,16 | | | 132,60 | 5.956,77 | 34.353,64 | | 1.062,68 | | 202.105,15 |
| | | 240100 Kindergarten Ost | | 362.628,51 | 228.501,59 | 311,12 | | 4.264,35 | 22.060,29 | 125.518,38 | | 3.156,52 | | 746.440,76 |
| | | 240200 Kindergarten Rothenthurn | | 97.870,99 | 70.658,56 | | | | 6.245,87 | 37.213,78 | | 1.077,56 | | 213.066,76 |
| | 25 | 259000 Jugendservicestelle | 16.911,43 | 72.420,04 | | | | 579,95 | 2.668,44 | 15.672,25 | | 599,45 | 108.851,56 | |
| | 26 | 262200 Sportplatz Amlach | | | 4.246,64 | | | 400,83 | 171,92 | 1.037,68 | | | | 5.857,07 |
| | 27 | 273000 Stadtbücherei Spittal/Drau | | 96.793,14 | | | | 672,00 | 3.325,29 | 3.748,84 | 20.597,62 | 3.039,67 | 962,76 | 129.139,32 |
| | Summe Gruppe 2 | | | 16.911,43 | 804.974,06 | 811.666,43 | 311,12 | 1.479,73 | 40.995,49 | 58.088,20 | 341.936,04 | 3.039,67 | 9.937,93 | 2.089.340,10 |
| 3 | 30 | 300000 Kultur | | 115.049,25 | 1.518,84 | 2.605,56 | | 173,81 | 4.415,87 | 26.014,07 | 3.580,64 | 150,00 | 153.508,04 | |
| | 32 | 320000 Musikschule Spittal/Drau | | 20.580,84 | 25.951,94 | | | 1.282,75 | 1.753,04 | 10.591,24 | | 50,00 | 60.209,81 | |
| | 36 | 360100 Betreuungsmaßnahmen von Museen | | 87.505,18 | | | | | | 14.963,82 | | 1.112,12 | 103.581,12 | |
| | | 361000 Stadtarchiv | | | 449,12 | | | 3,84 | 16,88 | 97,10 | | 75,00 | 641,94 | |

| Gruppe | Abschnitt | Ansatz | Beamte der Verwaltung 500000 - 500999 | Vertragsbedienstete I 510000 - 510999 | Vertragsbedienstete II 511000 - 511999 | Angestellte nicht ganzjährig beschäftigt 522000 - 522999 | Arbeiter nicht ganzjährig beschäftigt 523000 - 523999 | Nebengebühren und Geldaushilfen 560000 - 569999 | DGB für Finanzamt (FLAB) 580000 - 580999 | Leistungen aus der Selbstträgerschaft 582000 - 582999 | Kommunalsteuer 588000 - 588999 | Freiwillige Sozialleistungen 590000 - 590999 | Gesamtsumme |
|--------|-----------|-----------------------|---|--|---|--|---|---|--|---|-----------------------------------|--|-------------------|
| 3 | 36 | 363000 | | | | | | 3.234,57 | 132,32 | 677,01 | | | 4.043,90 |
| | | | | | | | | | | | | | |
| | | Summe Gruppe 3 | | 223.135,27 | 27.919,90 | 2.605,56 | | 4.694,97 | 6.318,11 | 52.343,24 | 3.580,64 | 1.387,12 | 321.984,81 |
| 4 | 42 | 423000 | | 10.003,43 | 71.655,27 | | 2.487,95 | 5.593,81 | 3.228,44 | 18.366,50 | | 200,00 | 111.535,40 |
| | | | | | | | | | | | | | |
| | | Summe Gruppe 4 | | 10.003,43 | 71.655,27 | | 2.487,95 | 5.593,81 | 3.228,44 | 18.366,50 | | 200,00 | 111.535,40 |
| 5 | 52 | 520000 | 16.911,43 | | | | | 579,95 | | 719,81 | | 234,45 | 18.445,64 |
| | | | | | | | | | | | | | |
| | | Summe Gruppe 5 | 16.911,43 | | | | | 579,95 | | 719,81 | | 234,45 | 18.445,64 |
| 6 | 61 | 612000 | 38.095,40 | | | | | 1.151,28 | 1.094,33 | 1.674,77 | | 438,92 | 42.454,70 |
| | | | | | | | | | | | | | |
| | 69 | 699000 | | 23.352,85 | | | | | 864,08 | 5.005,54 | | | 29.222,47 |
| | | | | | | | | | | | | | |
| | | Summe Gruppe 6 | 38.095,40 | 23.352,85 | | | | 1.151,28 | 1.958,41 | 6.680,31 | | 438,92 | 71.677,17 |
| 7 | 74 | 742000 | | 4.247,48 | | | | 92,16 | 161,29 | 908,84 | | 47,64 | 5.457,41 |
| | | | | | | | | | | | | | |
| | 78 | 789100 | | 85.354,94 | 1.518,84 | 816,66 | 13.550,44 | 13.560,14 | 4.199,17 | 23.675,47 | | 100,00 | 142.775,66 |
| | | | | | | | | | | | | | |
| | | Summe Gruppe 7 | | 89.602,42 | 1.518,84 | 816,66 | 13.550,44 | 13.652,30 | 4.360,46 | 24.584,31 | | 147,64 | 148.233,07 |
| 8 | 81 | 814000 | 38.095,00 | | 207.470,30 | | | 10.216,51 | 7.807,69 | 46.548,25 | | 688,84 | 310.826,59 |
| | | | | | | | | | | | | | |
| | | 815000 | | 8.170,84 | 62.351,60 | | 3.461,11 | 497,28 | 2.755,77 | 15.593,84 | | 100,00 | 92.930,44 |
| | | | | | | | | | | | | | |
| | | 815100 | | | 197.573,05 | | | 2.795,50 | 5.977,61 | 41.985,56 | | 891,28 | 249.223,00 |
| | | | | | | | | | | | | | |
| | | 816000 | | 23.352,76 | | | | | 864,02 | 5.005,47 | | 50,00 | 29.272,25 |
| | | | | | | | | | | | | | |
| | | 817000 | | 14.249,80 | 40.772,48 | | 13.256,25 | 2.374,06 | 2.203,61 | 15.469,02 | | 589,64 | 88.914,86 |
| | | | | | | | | | | | | | |
| | 82 | 820000 | | 78.974,96 | 1.008.890,08 | | 1.166,67 | 110.295,14 | 39.736,84 | 241.151,77 | | 5.936,48 | 1.486.151,94 |
| | | | | | | | | | | | | | |
| | | 828000 | 16.916,70 | | | | | 580,09 | | 719,83 | | 184,59 | 18.401,21 |
| | | | | | | | | | | | | | |
| | 83 | 833000 | | 72.370,56 | | | | 3.169,40 | 2.324,37 | 16.096,43 | 1.704,90 | 50,00 | 95.715,66 |
| | | | | | | | | | | | | | |
| | 84 | 840000 | 29.856,40 | 51.347,58 | | | | 2.015,50 | 3.084,40 | 12.581,40 | 2.500,79 | 307,52 | 101.693,59 |
| | | | | | | | | | | | | | |
| | | 846100 | | | 48.916,64 | | | 11.718,24 | 1.351,96 | 12.414,43 | 1.835,91 | 50,00 | 76.287,18 |
| | | | | | | | | | | | | | |
| | | 846200 | | | 25.484,16 | | | 1.403,03 | 996,73 | 5.919,91 | 808,14 | 50,00 | 34.661,97 |
| | | | | | | | | | | | | | |
| | | 846300 | | 36.557,43 | | | | 1.620,00 | | 8.546,89 | 1.145,30 | 50,00 | 47.919,62 |
| | | | | | | | | | | | | | |
| | | 846500 | | | 5.340,14 | | | -119,78 | 193,24 | 1.118,89 | | 50,00 | 6.582,49 |
| | | | | | | | | | | | | | |
| | 85 | 850000 | | 155.380,72 | 196.844,44 | | | 24.260,07 | 14.489,94 | 77.770,85 | 11.300,45 | 2.330,54 | 482.377,01 |
| | | | | | | | | | | | | | |
| | | 851000 | 12.105,80 | 145.404,58 | 146.730,52 | | | 30.432,19 | 9.503,11 | 65.440,81 | 10.071,80 | 2.402,42 | 422.091,23 |
| | | | | | | | | | | | | | |
| | | 852000 | 48.423,36 | 51.600,06 | 497.354,00 | | | 32.092,99 | 15.201,32 | 92.563,01 | 13.467,61 | 3.894,84 | 754.597,19 |

| Gruppe | Abschnitt | Ansatz | Beamte der Verwaltung 500000 - 500999 | Vertragsbedienstete I 510000 - 510999 | Vertragsbedienstete II 511000 - 511999 | Angestellte nicht ganzjährig beschäftigt 522000 - 522999 | Arbeiter nicht ganzjährig beschäftigt 523000 - 523999 | Nebengebühren und Geldaushilfen 560000 - 569999 | DGB für Finanzamt (FLAB) 580000 - 580999 | Leistungen aus der Selbstträgerschaft 582000 - 582999 | Kommunalsteuer 588000 - 588999 | Freiwillige Sozialleistungen 590000 - 590999 | Gesamtsumme | |
|---------------------|-----------------------|--------|--|--|---|--|---|---|--|---|-----------------------------------|--|------------------|----------------------|
| 8 | 85 | 853000 | Gemeindeeigener Hausbesitz | 82.879,60 | 113.013,92 | 110.018,76 | 3.236,44 | 37.248,91 | 51.556,37 | 10.791,08 | 61.476,13 | 10.987,95 | 1.295,76 | 482.504,92 |
| | Summe Gruppe 8 | | | 228.276,86 | 750.423,21 | 2.547.746,17 | 3.236,44 | 55.132,94 | 284.906,59 | 117.281,69 | 720.402,49 | 53.822,85 | 18.921,91 | 4.780.151,15 |
| 9 | 90 | 900000 | Finanzverwaltung | | 383.893,36 | | | | 26.918,58 | 15.235,32 | 82.776,01 | | 2.840,72 | 511.663,99 |
| | Summe Gruppe 9 | | | | 383.893,36 | | | | 26.918,58 | 15.235,32 | 82.776,01 | | 2.840,72 | 511.663,99 |
| Summe gesamt | | | | 473.563,40 | 3.601.074,20 | 3.675.194,84 | 8.136,45 | 72.651,06 | 458.619,87 | 259.673,98 | 1.589.265,50 | 60.443,16 | 48.592,08 | 10.247.214,54 |

Einzelnachweis über die nicht voranschlagswirksame Gebarung
gemäß § 12 (Anlage 6t)

Einzelnachweis der vermögenswirksamen Bestandskonten

| Konto | Kontenbezeichnung | Stand 31.12.2022 | Umsatz Soll | Umsatz Haben | Stand 31.12.2023 |
|--|--|-------------------|----------------------|----------------------|-------------------|
| Veränderung der nicht voranschlagswirksamen Forderungen | | | | | |
| 270000 | Finanzamt Vorsteuerbeträge (nicht voranschlagswirksame Gebarung) | 695 942,62 | 3 407 960,11 | 3 460 210,45 | 643 692,28 |
| 279000 | Sonstige für Dritte geleistete Vorschüsse (nicht voranschlagswirksame Gebarung) | 1 560,59 | 41 754 576,79 | 41 733 535,61 | 22 601,77 |
| 287000 | Sonstige kurzfristige Forderungen (nicht voranschlagswirksame Gebarung) | 2 279,97 | 0,00 | 0,00 | 2 279,97 |
| | Summe | 699 783,18 | 45 162 536,90 | 45 193 746,06 | 668 574,02 |
| Veränderung der nicht voranschlagswirksamen Verbindlichkeiten | | | | | |
| 360000 | Umsatzsteuer (nicht voranschlagswirksame Gebarung) | 2 042,76 | 1 482 762,99 | 1 482 782,29 | 2 062,06 |
| 361000 | Erläge von/für Dienststellen der Gebietskörperschaften (nicht voranschlagswirksame Gebarung) | 14 880,49 | 76 000,46 | 56 237,78 | -4 882,19 |
| 362000 | Pensionsbeiträge Beamte | 153 914,10 | 4 667 680,73 | 4 724 868,94 | 211 102,31 |
| 363000 | Einbehaltungen und Überzahlungen von Dritten (nicht voranschlagswirksame Gebarung) | 7 220,23 | 546 583,00 | 541 099,58 | 1 736,81 |
| 369000 | Sonstige Erläge (nicht voranschlagswirksame Gebarung) | 85 429,21 | 15 250 680,66 | 15 282 163,54 | 116 912,09 |
| | Summe | 263 486,79 | 22 023 707,84 | 22 087 152,13 | 326 931,08 |

Einzelnachweis der finanzierungswirksamen Vorschuss- und Verwahrgeldkonten

(inkl. anteiliger Kundenforderungen und Lieferantenverbindlichkeiten)

| Konto | Kontenbezeichnung | Stand 31.12.2022 | Umsatz Soll | Umsatz Haben | Stand 31.12.2023 |
|--|--|-------------------|----------------------|----------------------|-------------------|
| Veränderung der nicht voranschlagswirksamen Forderungen | | | | | |
| 270000 | Finanzamt (Vorsteuerbeträge) | -106 321,82 | 2 237 829,86 | 2 181 778,00 | -162 373,68 |
| 270100 | Finanzamt Verrechnungskonto USt | 695 938,91 | 1 222 380,59 | 1 170 130,25 | 643 688,57 |
| 279000 | Sonstige Vorschüsse | 0,00 | 47 337,00 | 47 337,00 | 0,00 |
| 279010 | Jagdpacht-Auszahlung (Kunden) | -1 465,23 | 23 258,34 | 23 102,52 | -1 621,05 |
| 279100 | Geldbestandsverlagerungen | 0,00 | 7 721 500,00 | 7 721 500,00 | 0,00 |
| 279200 | Handgelder (Wechselgelder) für div. Verwaltungsstellen | 975,00 | 4 599,00 | 4 599,00 | 975,00 |
| 279400 | Abrechnung Nebenkassen | 500,00 | 40 742,28 | 40 742,28 | 500,00 |
| 279600 | Bestattung | 82,59 | 896 098,99 | 916 698,23 | 20 681,83 |
| 279800 | Festgeld Verrechnung zwischen Bankkonten | 0,00 | 33 000 000,00 | 33 000 000,00 | 0,00 |
| 287000 | Sonstige Forderungen | 2 279,97 | 0,00 | 0,00 | 2 279,97 |
| | Summe | 591 989,42 | 45 193 746,06 | 45 105 887,28 | 504 130,64 |

Einzelnachweis der finanzierungswirksamen Vorschuss- und Verwahrgeldkonten

(inkl. anteiliger Kundenforderungen und Lieferantenverbindlichkeiten)

| Konto | Kontenbezeichnung | Stand 31.12.2022 | Umsatz Soll | Umsatz Haben | Stand 31.12.2023 |
|--|---|------------------|--------------|--------------|------------------|
| Veränderung der nicht voranschlagswirksamen Verbindlichkeiten | | | | | |
| 360000 | Finanzamt (Mehrwertsteuer) | -110 806,33 | 1 530 787,22 | 1 480 731,10 | -60 750,21 |
| 360100 | Finanzamt (Mehrwertsteuer) Steuerschuld gem. § 19 Abs. 1d | 0,00 | 2 031,89 | 2 031,89 | 0,00 |
| 361000 | Finanzamt Bundesgebühren | 11 981,20 | 57 429,80 | 58 267,40 | 11 143,60 |
| 361040 | Finanzamt Vertragsgebühren | -132,18 | 325,69 | 264,96 | -71,45 |
| 361050 | Finanzamt - besondere Abzugssteuer gemäß § 99 EStG | -25,00 | 589,52 | 275,00 | 289,52 |
| 362000 | Pensionsbeiträge Beamte | 0,00 | 62 495,43 | 897,02 | 61 598,41 |
| 362010 | Pensionsbeitrag Bürgermeister Dienstgeberbeitrag | 21,74 | 18 673,32 | 18 673,32 | 21,74 |
| 362100 | Beiträge an die BVA | 31,86 | 60 019,59 | 60 065,40 | -13,95 |
| 362200 | Beiträge an die GKK | 248,83 | 768 386,70 | 766 636,12 | 1 999,41 |
| 362201 | Beiträge an BVA (VB neu) | 2 343,27 | 2 269 442,15 | 2 265 631,00 | 6 154,42 |
| 362300 | Lohnsteuer | 121 748,81 | 1 082 953,82 | 1 092 979,23 | 111 723,40 |
| 362400 | Familienbeihilfen- fondsbeiträge | 28 938,72 | 273 949,52 | 274 506,67 | 28 381,57 |
| 362500 | Zuschlag Dienstgeberbeitrag | 572,41 | 4 259,82 | 4 293,59 | 538,64 |
| 362600 | Beiträge an die Gewerkschaft der Gemeindebediensteten | 0,00 | 39 566,71 | 39 581,18 | -14,47 |
| 362700 | Bedienstetenfonds | 0,00 | 34 812,50 | 34 812,50 | 0,00 |
| 362800 | Gruppenversicherung der Bediensteten | 0,00 | 24 334,90 | 24 334,90 | 0,00 |
| 362801 | Zusatzversicherung Wr. Städt. Versich. | 0,00 | 52 728,00 | 52 728,00 | 0,00 |
| 362802 | Zukunftssicherung Wiener Städtische Versicherung | 0,00 | 6 300,00 | 6 300,00 | 0,00 |
| 362803 | Zukunftssicherung Generali Versicherung | 0,00 | 1 200,00 | 1 200,00 | 0,00 |
| 362804 | Betriebliche Kollektivversicherung nach K-GMG (Wiener Städtis | 8,46 | 23 951,16 | 23 922,74 | 36,88 |
| 362900 | sonstige Verwahrgelder | 0,00 | 676,26 | 0,00 | 676,26 |
| 362905 | Exekutionen | 0,00 | 1 119,06 | 1 119,06 | 0,00 |
| 363011 | Haushaltsübernahme Überleitung Steuern, Gebühren u.Abgabe | 18 230,31 | 2 145,11 | 0,00 | 20 375,42 |
| 363040 | Kautionen Mietwohnungen | 5 076,19 | 47 691,51 | 52 227,44 | 540,26 |
| 363050 | Kautionen Veranstaltungen | 0,00 | 1 000,00 | 1 000,00 | 0,00 |
| 363911 | Monatsabrechnung Land Kärnten | 0,00 | 493 355,56 | 493 355,56 | 0,00 |
| 369001 | NVG BZ iR 2023 | 0,00 | 700 000,00 | 700 000,00 | 0,00 |
| 369060 | Stadtgemeinde Spittal a.d. Drau Betriebs GmbH | 0,00 | 852,61 | 852,61 | 0,00 |
| 369100 | Jagdrecht Einhebung | 24 482,46 | 27 200,01 | 24 482,46 | 27 200,01 |
| 369110 | Lohn-Nettoabwicklung | -442 349,73 | 6 437 059,66 | 6 452 660,41 | -457 950,48 |
| 369120 | Bestandsverlagerung | 0,00 | 3 636 151,60 | 3 636 151,60 | 0,00 |
| 369150 | Kautions Strandbadkabinen | 180,00 | 310,00 | 0,00 | 490,00 |
| 369160 | Kautions Mietwohnung | 218 467,67 | 36 750,00 | 15 000,00 | 240 217,67 |
| 369170 | Bebauungsverpflichtung (Sparbuch) | 81 355,00 | 136 105,05 | 46 771,00 | 170 689,05 |
| 369200 | Hafrücklässe | 29 565,74 | 41 182,20 | 25 505,33 | 45 242,61 |
| 369300 | Fremde Erläge und Irrläufer | 47 709,39 | 2 545 547,15 | 2 546 866,39 | 46 390,15 |

Einzelnachweis der finanzierungswirksamen Vorschuss- und Verwahrgeldkonten

(inkl. anteiliger Kundenforderungen und Lieferantenverbindlichkeiten)

| Konto | Kontenbezeichnung | Stand 31.12.2022 | Umsatz Soll | Umsatz Haben | Stand 31.12.2023 |
|--|--|-------------------|----------------------|----------------------|-------------------|
| Veränderung der nicht voranschlagswirksamen Verbindlichkeiten | | | | | |
| 369310 | Sonstige Erläge Zweckzuschuss Impfkampagne 2022 | 120 176,00 | 0,00 | 120 176,00 | 0,00 |
| 369512 | SPÖ-Stadtleitung (GR) | 180,00 | 4 060,00 | 4 240,00 | 0,00 |
| 369513 | SPÖ-Bezirksleitung (Bgm+STR) | 0,00 | 3 470,76 | 3 470,76 | 0,00 |
| 369514 | SPÖ-Stadtleitung (Bgm.+STR) | 0,00 | 5 206,32 | 5 206,32 | 0,00 |
| 369516 | Parteisteuer Stadträte FPÖ-Stadtleitung | 0,00 | 1 040,00 | 1 040,00 | 0,00 |
| 369517 | Parteiabgabe GR Team Kärnten | 220,00 | 4 748,28 | 4 958,28 | 10,00 |
| 369600 | Abrechnung Nächtigungstaxe Landesregierung | 11 511,79 | 60 010,33 | 60 654,12 | 10 868,00 |
| 369901 | Sonstige Erläge (nicht voranschlagswirksame Gebarung) Vorstr | 0,00 | 40 464,14 | 0,00 | 40 464,14 |
| 369980 | Versorgungsunternehmen | 5 699,60 | 591 595,98 | 597 945,66 | -650,08 |
| 369981 | Haushaltsrücklagen 2019 Übertrag | 0,00 | 939 872,81 | 939 872,81 | 0,00 |
| 369990 | Versicherung (Abwicklung Schadensfälle) | -256,92 | 69 620,67 | 64 474,73 | 4 889,02 |
| | Summe | 175 179,29 | 22 141 472,81 | 22 006 162,56 | 310 489,54 |

Nachweis Kundenforderungen

| Konto | Bezeichnung | Saldo Brutto 31.12.2022 | Saldo Brutto 31.12.2023 | Netto | USt |
|---|--|----------------------------|----------------------------|-------------------|---------------|
| Nicht voranschlagswirksame Gebarung | | | | | |
| 0/000000/361000 | Finanzamt Bundesgebühren | 2 914,80 | 786,80 | 786,80 | 0,00 |
| 0/000000/361040 | Finanzamt Vertragsgebühren | 141,67 | 162,44 | 162,44 | 0,00 |
| 0/000000/363011 | Haushaltsübernahme Überleitung Steuern, Gebühren u.Abgaben | -18 186,27 | -20 337,36 | -20 337,36 | 0,00 |
| 0/000000/363040 | Kautionen Mietwohnungen | 2 100,00 | 1 158,49 | 1 158,49 | 0,00 |
| 0/000000/369600 | Abrechnung Nächtigungstaxe Landesregierung | 6 349,73 | 7 265,70 | 7 265,70 | 0,00 |
| 9/000000/279010 | Jagdpatch-Auszahlung (Kunden) | -1 465,23 | -1 621,05 | -1 621,05 | 0,00 |
| Summe Nicht voranschlagswirksame Gebarung | | -8 145,30 | -12 584,98 | -12 584,98 | 0,00 |
| 000000 Gemeinderat | | | | | |
| 2/000000/829000 | Sonstige Einnahmen | 489,69 | 65,08 | 65,08 | 0,00 |
| Summe 000000 Gemeinderat | | 489,69 | 65,08 | 65,08 | 0,00 |
| 010000 Zentralamt | | | | | |
| 2/010000/829000 | Sonstige Einnahmen | 702,56 | 268,46 | 223,72 | 44,74 |
| 2/010000/829010 | Sonstige Erträge (Portoverrechnung) | 0,00 | 161,90 | 161,90 | 0,00 |
| Summe 010000 Zentralamt | | 702,56 | 430,36 | 385,62 | 44,74 |
| 011000 Personalamt | | | | | |
| 2/011000/829000 | Sonstige Einnahmen | 818,63 | 717,78 | 598,15 | 119,63 |
| 2/011000/816600 | Kostenersätze von Dritten | 11 007,66 | 0,00 | 0,00 | 0,00 |
| Summe 011000 Personalverrechnung | | 11 826,29 | 717,78 | 598,15 | 119,63 |
| 013000 Zentrale Dienste, EDV, Organisation | | | | | |
| 2/013000/829000 | Sonstige Einnahmen | 1 283,90 | 0,00 | 0,00 | 0,00 |
| Summe 013000 Zentrale Dienste, EDV, Organisation | | 1 283,90 | 0,00 | 0,00 | 0,00 |
| 015000 Pressestelle, Amtsblatt | | | | | |
| 2/015000/810000 | Nebenerlöse aus Inseraten im Gemeindemitteilungsblatt | 3 590,40 | 0,00 | 0,00 | 0,00 |
| 2/015000/829000 | Sonstige Erträge (Werbeabgabe) | 179,52 | 0,00 | 0,00 | 0,00 |
| Summe 015000 Pressestelle, Amtsblatt | | 3 769,92 | 0,00 | 0,00 | 0,00 |
| 016000 Elektronische Datenverarbeitung | | | | | |
| 2/016000/829000 | Sonstige Einnahmen | 0,00 | 2 409,38 | 2 007,82 | 401,56 |
| Summe 016000 Elektronische Datenverarbeitung | | 0,00 | 2 409,38 | 2 007,82 | 401,56 |

Rechnungsabschluss 2023

Stadtgemeinde Spittal an der Drau

Nachweis Kundenforderungen

| Konto | Bezeichnung | Saldo Brutto 31.12.2022 | Saldo Brutto 31.12.2023 | Netto | USt |
|-----------------|---|----------------------------|----------------------------|------------------|-------------|
| 022000 | Bürgerbüro | | | | |
| 2/022000/863200 | Transfers von sonstigen Trägern öffentlichen Rechts und Sozialversicherungsträgern | 0,00 | 1 220,68 | 1 220,68 | 0,00 |
| | Summe 022000 Bürgerbüro | 0,00 | 1 220,68 | 1 220,68 | 0,00 |
| 132000 | Gesundheitspolizei | | | | |
| 2/132000/812000 | Gebühren für sonstige Verwaltungsleistungen (Totenbeschau) | 8 280,00 | 7 380,00 | 7 380,00 | 0,00 |
| | Summe 132000 Gesundheitspolizei | 8 280,00 | 7 380,00 | 7 380,00 | 0,00 |
| 163000 | Freiwillige Feuerwehren | | | | |
| 2/163000/810000 | Leistungserlöse | 3 219,00 | 16 397,55 | 16 397,55 | 0,00 |
| 2/163000/816010 | Kostenbeiträge (Kostenersätze) Anwaltskosten | 0,00 | 1 027,93 | 1 027,93 | 0,00 |
| | Summe 163000 Freiwillige Feuerwehren | 3 219,00 | 17 425,48 | 17 425,48 | 0,00 |
| 163004 | TLFA Iveco Eurocargo FF 150 E32 FF St. Peter/Amlach | | | | |
| 6/163004/303200 | Kapitaltransfers Landesfeuerwehrverband | 110 000,00 | 0,00 | 0,00 | 0,00 |
| | Summe 163004 TLFA Iveco Eurocargo FF 150 E32 FF St. Peter/Amlach | 110 000,00 | 0,00 | 0,00 | 0,00 |
| 163005 | Leuchtturmprojekt Feuerwehren Olsach/Molzbiel u. St.Peter/Spittal | | | | |
| 6/163005/301000 | Kapitaltransfers von Ländern, Landesfonds und Landeskammern | 0,00 | 46 602,00 | 46 602,00 | 0,00 |
| | Summe 163005 Leuchtturmprojekt Feuerwehren Olsach/Molzbiel u. St.Peter/Spittal | 0,00 | 46 602,00 | 46 602,00 | 0,00 |
| 210000 | Verwaltung der Pflichtschulen | | | | |
| 2/210000/816300 | Erhaltungsbeiträge für Volksschulen | 1 791,00 | 965,00 | 965,00 | 0,00 |
| | Summe 210000 Verwaltung der Pflichtschulen | 1 791,00 | 965,00 | 965,00 | 0,00 |
| 211010 | GTS Volksschule West | | | | |
| 2/211010/810000 | Leistungserlöse (Elternbeiträge - Betreuung) | 477,81 | 477,81 | 477,81 | 0,00 |
| 2/211010/810010 | Verpflegskostenersätze | 835,39 | 835,39 | 835,39 | 0,00 |
| 2/211010/810020 | Arbeitsmitteleinsätze | 3,00 | 3,00 | 3,00 | 0,00 |
| 2/211010/860000 | Laufende Transferzahlungen von Bund, Bundesfonds und Bundeskammern | 0,00 | 1 516,00 | 1 516,00 | 0,00 |
| | Summe 211010 GTS Volksschule West | 1 316,20 | 2 832,20 | 2 832,20 | 0,00 |
| 211100 | Volksschule Ost | | | | |
| 2/211100/301000 | Kapitaltransfers von Ländern, Landesfonds und Landeskammern | 20 000,00 | 0,00 | 0,00 | 0,00 |
| | Summe 211100 Volksschule Ost | 20 000,00 | 0,00 | 0,00 | 0,00 |
| 211110 | GTS Volksschule Ost | | | | |
| 2/211110/810000 | Leistungserlöse (Elternbeiträge - Betreuung) | 447,83 | 404,80 | 404,80 | 0,00 |

Rechnungsabschluss 2023

Stadtgemeinde Spittal an der Drau

Nachweis Kundenforderungen

| Konto | Bezeichnung | Saldo Brutto 31.12.2022 | Saldo Brutto 31.12.2023 | Netto | USt |
|-----------------|--|----------------------------|----------------------------|------------------|------------------|
| 2/211110/810010 | Verpflegkostenersätze | 666,71 | 615,71 | 615,71 | 0,00 |
| 2/211110/810020 | Arbeitsmitteleersätze | 20,00 | 20,00 | 20,00 | 0,00 |
| 2/211110/860000 | Laufende Transferzahlungen von Bund, Bundesfonds und Bundeskammern | 0,00 | 1 516,00 | 1 516,00 | 0,00 |
| | Summe 211110 GTS Volksschule Ost | 1 134,54 | 2 556,51 | 2 556,51 | 0,00 |
| 240000 | Kindergarten West | | | | |
| 2/240000/810000 | Leistungserlöse | 8,90 | 0,00 | 0,00 | 0,00 |
| 2/240000/829000 | Sonstige Einnahmen | 2,00 | 0,00 | 0,00 | 0,00 |
| | Summe 240000 Kindergarten West | 10,90 | 0,00 | 0,00 | 0,00 |
| 240100 | Kindergarten Ost | | | | |
| 2/240100/810000 | Leistungserlöse (Elternbeiträge) | 196,40 | 0,00 | 0,00 | 0,00 |
| 2/240100/810010 | Verpflegkostenersätze | 280,00 | 0,00 | 0,00 | 0,00 |
| 2/240100/829000 | Sonstige Einnahmen | 6,00 | 0,00 | 0,00 | 0,00 |
| | Summe 240100 Kindergarten Ost | 482,40 | 0,00 | 0,00 | 0,00 |
| 240200 | Kindergarten Rothenthurn | | | | |
| 2/240200/810000 | Leistungserlöse (Elternbeiträge) | 78,96 | 16,80 | 14,87 | 1,93 |
| | Summe 240200 Kindergarten Rothenthurn | 78,96 | 16,80 | 14,87 | 1,93 |
| 250100 | Schülerhort Ost | | | | |
| 2/250100/810000 | Leistungserlöse (Elternbeiträge) | 12,60 | 12,60 | 11,16 | 1,44 |
| 2/250100/816200 | Verpflegkostenersätze | 51,40 | 51,40 | 45,48 | 5,92 |
| | Summe 250100 Schülerhort Ost | 64,00 | 64,00 | 56,64 | 7,36 |
| 262000 | Sportstadion Spittal/Drau | | | | |
| 2/262000/811200 | Einnahmen aus Vermietung und Verpachtung (BK und HK) | 18 953,24 | -1 913,41 | -1 594,50 | -318,91 |
| | Summe 262000 Sportstadion Spittal/Drau | 18 953,24 | -1 913,41 | -1 594,50 | -318,91 |
| 262100 | Sportplatz Rothenthurn | | | | |
| 2/262100/811200 | Einnahmen aus Vermietung und Verpachtung (BK und HK) | -5 255,47 | -5 168,46 | -4 307,05 | -861,41 |
| | Summe 262100 Sportplatz Rothenthurn | -5 255,47 | -5 168,46 | -4 307,05 | -861,41 |
| 263000 | Sporthalle Spittal/Drau | | | | |
| 2/263000/811200 | Einnahmen aus Vermietung (Betriebskosten) | -10 181,34 | -7 516,51 | -6 263,76 | -1 252,75 |
| | Summe 263000 Sporthalle Spittal/Drau | -10 181,34 | -7 516,51 | -6 263,76 | -1 252,75 |

Rechnungsabschluss 2023

Stadtgemeinde Spittal an der Drau

Nachweis Kundenforderungen

| Konto | Bezeichnung | Saldo Brutto 31.12.2022 | Saldo Brutto 31.12.2023 | Netto | USt |
|-----------------|---|----------------------------|----------------------------|------------------|-----------------|
| 264000 | Kunsteisbahn | | | | |
| 2/264000/811200 | Einnahmen aus Vermietung und Verpachtung (BK und HK) | 22 251,42 | 44 012,80 | 36 677,33 | 7 335,47 |
| | Summe 264000 Kunsteisbahn | 22 251,42 | 44 012,80 | 36 677,33 | 7 335,47 |
| 269000 | Sonstige Sportförderung | | | | |
| 2/269000/871000 | Kapitaltransfers aus Gemeinde-Bedarfszuweisungsmittel | 0,00 | 5 000,00 | 5 000,00 | 0,00 |
| | Summe 269000 Sonstige Sportförderung | 0,00 | 5 000,00 | 5 000,00 | 0,00 |
| 273000 | Stadtbücherei Spittal/Drau | | | | |
| 2/273000/810000 | Leistungserlöse (Buchleihgebühren) | 1 399,40 | 1 463,10 | 1 330,09 | 133,01 |
| 2/273000/810100 | Erträge aus Leistungen (Eintrittskarten) | 169,00 | 0,00 | 0,00 | 0,00 |
| 2/273000/829000 | Sonstige Einnahmen | 0,00 | 1 374,50 | 1 145,42 | 229,08 |
| 2/273000/829010 | Erlöse Flohmarkt | 105,00 | 115,00 | 104,55 | 10,45 |
| | Summe 273000 Stadtbücherei Spittal/Drau | 1 673,40 | 2 952,60 | 2 580,06 | 372,54 |
| 300000 | Kultur | | | | |
| 2/300000/867000 | Laufende Transferzahlungen von privaten Institutionen ohne Erwerbscharakter | 0,00 | 1 800,00 | 1 500,00 | 300,00 |
| | Summe 300000 Kultur | 0,00 | 1 800,00 | 1 500,00 | 300,00 |
| 300200 | Theaterfahrten | | | | |
| 2/300200/810300 | Leistungserlöse aus Theaterfahrten | -462,40 | -25,92 | -22,94 | -2,98 |
| | Summe 300200 Theaterfahrten | -462,40 | -25,92 | -22,94 | -2,98 |
| 360100 | Betreuungsmaßnahmen von Museen | | | | |
| 2/360100/829000 | Sonstige Einnahmen | 5 336,31 | 5 717,60 | 5 717,60 | 0,00 |
| | Summe 360100 Betreuungsmaßnahmen von Museen | 5 336,31 | 5 717,60 | 5 717,60 | 0,00 |
| 361000 | Stadtarchiv | | | | |
| 2/361000/808000 | Veräußerung von Handelswaren | 0,00 | 79,60 | 79,60 | 0,00 |
| | Summe 361000 Stadtarchiv | 0,00 | 79,60 | 79,60 | 0,00 |
| 363000 | Altstadterhaltung und Ortsbildpflege | | | | |
| 2/363000/829000 | Sonstige Einnahmen (Litfaßsäulen) | 92,80 | 69,60 | 69,60 | 0,00 |
| | Summe 363000 Altstadterhaltung und Ortsbildpflege | 92,80 | 69,60 | 69,60 | 0,00 |
| 423000 | Essen auf Rädern | | | | |
| 2/423000/810010 | Erträge aus Leistungen - Verpflegung | 24 570,94 | 23 014,61 | 20 922,29 | 2 092,32 |

Rechnungsabschluss 2023

Stadtgemeinde Spittal an der Drau

Nachweis Kundenforderungen

| Konto | Bezeichnung | Saldo Brutto 31.12.2022 | Saldo Brutto 31.12.2023 | Netto | USt |
|-----------------|--|----------------------------|----------------------------|------------------|-----------------|
| 2/423000/829000 | Sonstige Einnahmen | 738,36 | 0,00 | 0,00 | 0,00 |
| | Summe 423000 Essen auf Rädern | 25 309,30 | 23 014,61 | 20 922,29 | 2 092,32 |
| 429000 | Sonstige Einrichtungen und Maßnahmen | | | | |
| 1/429000/700000 | Mietzinse | -475,00 | 0,00 | 0,00 | 0,00 |
| 2/429000/828000 | Rückersätze von Ausgaben | 1 224,58 | 820,00 | 820,00 | 0,00 |
| 2/429000/829000 | Sonstige Einnahmen | 4 766,62 | 5 525,41 | 5 525,41 | 0,00 |
| | Summe 429000 Sonstige Einrichtungen und Maßnahmen | 5 516,20 | 6 345,41 | 6 345,41 | 0,00 |
| 441900 | Corona-Krise 2020 | | | | |
| 2/441900/861000 | Transfers von Ländern, Landesfonds und Landeskammern | 14 355,23 | 0,00 | 0,00 | 0,00 |
| | Summe 441900 Corona-Krise 2020 | 14 355,23 | 0,00 | 0,00 | 0,00 |
| 612000 | Gemeindestraßen | | | | |
| 2/612000/808000 | Veräußerung von Handelswaren (Hausnummernschilder) | 137,28 | 0,00 | 0,00 | 0,00 |
| 2/612000/868000 | Laufende Transferzahlungen von privaten Haushalten (Geldstrafen) | 59 514,93 | 47 510,79 | 47 510,79 | 0,00 |
| | Summe 612000 Gemeindestraßen | 59 652,21 | 47 510,79 | 47 510,79 | 0,00 |
| 771000 | Tourismusförderung | | | | |
| 2/771000/816000 | Kostenbeiträge (Kostenersätze) für sonstige Leistungen | 0,00 | 906,69 | 906,69 | 0,00 |
| 2/771000/871000 | Kapitaltransfers aus Gemeinde-Bedarfszuweisungsmittel | 0,00 | 5 000,00 | 5 000,00 | 0,00 |
| | Summe 771000 Tourismusförderung | 0,00 | 5 906,69 | 5 906,69 | 0,00 |
| 789100 | Stadtmarketing | | | | |
| 2/789100/829010 | Sonstige Einnahmen (Weihnachtsaktivitäten) | 5 580,00 | 9 726,00 | 8 160,00 | 1 566,00 |
| 2/789100/867000 | Transfers von privaten Organisationen ohne Erwerbszweck | 27 208,00 | 0,00 | 0,00 | 0,00 |
| | Summe 789100 Stadtmarketing | 32 788,00 | 9 726,00 | 8 160,00 | 1 566,00 |
| 814000 | Straßenreinigung | | | | |
| 2/814000/810000 | Leistungserlöse | 613,59 | 850,56 | 708,80 | 141,76 |
| | Summe 814000 Straßenreinigung | 613,59 | 850,56 | 708,80 | 141,76 |
| 815000 | Park- und Gartenanlagen | | | | |
| 2/815000/301000 | Kapitaltransfers von Ländern, Landesfonds und Landeskammern | 0,00 | 35 000,00 | 35 000,00 | 0,00 |
| 2/815000/302000 | Kapitaltransfers von Gemeinden, Gemeindeverbänden (ohne marktbestimmte Tätigkeit) und Gemeir | 0,00 | 5 000,00 | 5 000,00 | 0,00 |
| | Summe 815000 Park- und Gartenanlagen | 0,00 | 40 000,00 | 40 000,00 | 0,00 |

| Konto | Bezeichnung | Saldo Brutto 31.12.2022 | Saldo Brutto 31.12.2023 | Netto | USt |
|-----------------|--|----------------------------|----------------------------|------------------|-----------------|
| 815100 | Gärtnerei | | | | |
| 2/815100/808000 | Veräußerung von Erzeugnissen | 1 209,33 | 457,56 | 381,30 | 76,26 |
| | Summe 815100 Gärtnerei | 1 209,33 | 457,56 | 381,30 | 76,26 |
| 817000 | Friedhöfe | | | | |
| 2/817000/810000 | Leistungserlöse (Grabherstellungskosten) | 4 043,43 | 8 329,08 | 8 329,08 | 0,00 |
| 2/817000/816300 | Kostenbeiträge (Kostenersätze) für sonstige Leistungen | 68,70 | 76,20 | 76,20 | 0,00 |
| 2/817000/852000 | Gebühren für die Benützung von Gemeindeeinrichtungen und -anlagen | 5 511,76 | 8 589,45 | 8 589,45 | 0,00 |
| 2/817000/863200 | Transfers von sonstigen Trägern öffentlichen Rechts und Sozialversicherungsträgern | 0,00 | 1 750,00 | 1 750,00 | 0,00 |
| | Summe 817000 Friedhöfe | 9 623,89 | 18 744,73 | 18 744,73 | 0,00 |
| 820000 | Wirtschaftshof | | | | |
| 2/820000/810000 | Kostenersätze für Material -, Arbeits- und Fuhrleistungen | 7 942,23 | 9 413,57 | 7 857,68 | 1 555,89 |
| 2/820000/302000 | Kapitaltransfers von Gemeinden, Gemeindeverbänden (ohne marktbestimmte Tätigkeit) und Gemeir | 5 000,00 | 0,00 | 0,00 | 0,00 |
| | Summe 820000 Wirtschaftshof -Betrieb m. marktbest.Tätigkeit | 12 942,23 | 9 413,57 | 7 857,68 | 1 555,89 |
| 828000 | Bauernmarkt | | | | |
| 2/828000/810000 | Marktentgelt | 2 574,00 | 2 074,80 | 1 729,01 | 345,79 |
| 2/828000/812000 | Gebühren für sonstige Verwaltungsleistungen (Marktstandsgebühr) | 2,00 | 0,00 | 0,00 | 0,00 |
| | Summe 828000 Bauernmarkt | 2 576,00 | 2 074,80 | 1 729,01 | 345,79 |
| 833000 | Hallen- und Freibad | | | | |
| 2/833000/829000 | Sonstige Einnahmen | 0,00 | 221,44 | 184,53 | 36,91 |
| 2/833000/863200 | Transfers von sonstigen Trägern öffentlichen Rechts und Sozialversicherungsträgern | 909,14 | 936,41 | 936,41 | 0,00 |
| | Summe 833000 Hallen- und Freibad | 909,14 | 1 157,85 | 1 120,94 | 36,91 |
| 840000 | Grundbesitz und Immobilien | | | | |
| 2/840000/811000 | Einnahmen aus Vermietung und Verpachtung | 1 531,22 | 1 704,08 | 1 420,07 | 284,01 |
| 2/840000/811400 | Einnahmen aus Vermietung (Heizkosten) | 4 041,04 | 13 554,74 | 11 295,62 | 2 259,12 |
| 2/840000/829000 | Sonstige Einnahmen | 316,00 | 8 472,79 | 7 440,85 | 1 031,94 |
| | Summe 840000 Grundbesitz und Immobilien | 5 888,26 | 23 731,61 | 20 156,54 | 3 575,07 |
| 846100 | Schloß Porcia | | | | |
| 2/846100/811000 | Einnahmen aus Vermietung und Verpachtung | 23 812,82 | 20 922,15 | 17 467,83 | 3 454,32 |
| 2/846100/829000 | Sonstige Einnahmen | 10 394,51 | 8 237,24 | 6 864,37 | 1 372,87 |
| | Summe 846100 Schloß Porcia | 34 207,33 | 29 159,39 | 24 332,20 | 4 827,19 |

Rechnungsabschluss 2023

Stadtgemeinde Spittal an der Drau

Nachweis Kundenforderungen

| Konto | Bezeichnung | Saldo Brutto 31.12.2022 | Saldo Brutto 31.12.2023 | Netto | USt |
|-----------------|---|----------------------------|----------------------------|---------------------|------------------|
| 846200 | Mehrzweckhaus Rothenthurn | | | | |
| 2/846200/811000 | Einnahmen aus Vermietung und Verpachtung | 423,60 | 667,20 | 556,00 | 111,20 |
| | Summe 846200 Mehrzweckhaus Rothenthurn | 423,60 | 667,20 | 556,00 | 111,20 |
| 846300 | Stadtsaal Spittal/Drau | | | | |
| 2/846300/811000 | Einnahmen aus Vermietung und Verpachtung | 6 296,40 | 4 453,14 | 3 710,94 | 742,20 |
| | Summe 846300 Stadtsaal Spittal/Drau | 6 296,40 | 4 453,14 | 3 710,94 | 742,20 |
| 846500 | Mehrzweckhaus St. Peter | | | | |
| 2/846500/811000 | Einnahmen aus Vermietung und Verpachtung | 195,60 | 180,00 | 150,00 | 30,00 |
| | Summe 846500 Mehrzweckhaus St. Peter | 195,60 | 180,00 | 150,00 | 30,00 |
| 850000 | Wasserversorgung | | | | |
| 2/850000/300000 | Kapitaltransferzahlungen von Bund, Bundesfonds und Bundeskammern | 910 831,91 | 1 522 602,77 | 1 522 602,77 | 0,00 |
| 2/850000/307100 | Kapitaltransfers von privaten Haushalten und privaten Organisationen ohne Erwerbszweck und ande | 0,00 | 34 246,10 | 31 132,81 | 3 113,29 |
| 2/850000/852100 | Gebühren für die Benützung von Gemeindeeinrichtungen und -anlagen (Wasserbezugsgebühren) | 62 668,17 | 113 132,31 | 102 847,67 | 10 284,64 |
| 2/850000/810000 | Kostensätze für Arbeits-, Material- und Fuhrleistungen | 245,23 | 0,00 | 0,00 | 0,00 |
| 2/850000/816000 | Kostenbeiträge (Kostensätze) für sonstige Leistungen | 17 076,22 | 0,00 | 0,00 | 0,00 |
| | Summe 850000 Wasserversorgung -Betrieb m. marktbest.Tätigkeit | 990 821,53 | 1 669 981,18 | 1 656 583,25 | 13 397,93 |
| 850100 | Wasserversorgung - Kraftwerk Gmeineck | | | | |
| 2/850100/300010 | Kapitaltransfers von Bund, Bundesfonds und Bundeskammern - OeMAG | 353 270,00 | 353 270,00 | 353 270,00 | 0,00 |
| 2/850100/810000 | Erträge aus Leistungen | 22 570,72 | 8 096,81 | 8 096,81 | 0,00 |
| | Summe 850100 Wasserversorgung - Kraftwerk Gmeineck | 375 840,72 | 361 366,81 | 361 366,81 | 0,00 |
| 851000 | Abwasserbeseitigung | | | | |
| 1/851000/617000 | Instandhaltung von Fahrzeugen | 0,00 | 278,40 | 232,00 | 46,40 |
| 2/851000/300000 | Kapitaltransfers von Bund, Bundesfonds und Bundeskammern | 2 974 429,30 | 3 035 293,86 | 3 035 293,86 | 0,00 |
| 2/851000/307100 | Kapitaltransfers von privaten Haushalten und privaten Organisationen ohne Erwerbszweck und ande | 0,00 | 44 204,38 | 40 185,80 | 4 018,58 |
| 2/851000/810011 | Erträge aus Leistungen (Pumpwagen) | 15 513,36 | 19 230,76 | 17 546,16 | 1 684,60 |
| 2/851000/810012 | Erträge aus Leistungen (§ 19 Baul. Pumpwagen) | 1 361,16 | 2 763,79 | 2 763,79 | 0,00 |
| 2/851000/852100 | Gebühren für die Benützung von Gemeindeeinrichtungen und -anlagen (Kanalbenützungsgebühren) | 25 042,90 | 29 607,64 | 26 915,97 | 2 691,67 |
| | Summe 851000 Abwasserbeseitigung | 3 016 346,72 | 3 131 378,83 | 3 122 937,58 | 8 441,25 |
| 851810 | ABA_BA 10 (01-03) - BA 16 (vor 2022) BA 18.1 BA 18.2 | | | | |
| 6/851810/828000 | Rückersätze von Ausgaben | 363 278,78 | 0,00 | 0,00 | 0,00 |
| | Summe 851810 ABA_BA 10 (01-03) - BA 16 (vor 2022) BA 18.1 BA 18.2 | 363 278,78 | 0,00 | 0,00 | 0,00 |

| Konto | Bezeichnung | Saldo Brutto 31.12.2022 | Saldo Brutto 31.12.2023 | Netto | USt |
|-----------------|---|----------------------------|----------------------------|-------------------|------------------|
| 852000 | Müllbeseitigung | | | | |
| 2/852000/808100 | Veräußerung von Altmaterial | 0,00 | 187,26 | 187,26 | 0,00 |
| 2/852000/852100 | Gebühren für die Benützung von Gemeindeeinrichtungen und -anlagen (Abfallgebühren) | 19 154,24 | 30 235,87 | 27 487,53 | 2 748,34 |
| 2/852000/852200 | Gebühren für die Benützung von Gemeindeeinrichtungen und -anlagen (Bereitstellungsgebühr) | 133,94 | 30 840,22 | 28 036,14 | 2 804,08 |
| 2/852000/864000 | Laufende Transferzahlungen von sonstigen Trägern des öffentlichen Rechtes | 0,00 | 12 664,62 | 11 513,29 | 1 151,33 |
| | Summe 852000 Müllbeseitigung | 19 288,18 | 73 927,97 | 67 224,22 | 6 703,75 |
| 853000 | Gemeindeeigener Hausbesitz | | | | |
| 1/853000/600300 | Energiebezüge Fernwärme | 0,00 | 7 150,03 | 5 958,36 | 1 191,67 |
| 2/853000/301000 | Kapitaltransfers von Ländern, Landesfonds und Landeskammern | 713 822,37 | 568 839,16 | 568 839,16 | 0,00 |
| 2/853000/810000 | Kostensätze für Arbeits-, Material- und Fuhrleistungen | 18 837,33 | 5 688,86 | 4 740,72 | 948,14 |
| 2/853000/811000 | Einnahmen aus Vermietung und Verpachtung | 22 787,80 | 25 743,78 | 23 196,13 | 2 547,65 |
| 2/853000/811200 | Betriebskosten | 18 333,35 | 18 791,62 | 16 949,17 | 1 842,45 |
| 2/853000/811300 | Hauserhaltung und Erhaltungsbeiträge | 24 765,78 | 24 953,86 | 22 685,36 | 2 268,50 |
| 2/853000/811400 | Heizkosten | 8 080,92 | 7 591,98 | 6 344,20 | 1 247,78 |
| 2/853000/811800 | Erlöse aus Verleih von Alupodesten und Rednerpult | 0,00 | 50,00 | 41,67 | 8,33 |
| 2/853000/816100 | Kostensätze für sonstige Verwaltungsleistungen (Anwaltskosten) | 10 032,08 | 7 879,69 | 6 488,56 | 1 391,13 |
| 2/853000/816200 | Kostensätze für sonstige Verwaltungsleistungen (Gerichtskosten) | 7 581,27 | 5 946,45 | 5 946,45 | 0,00 |
| 2/853000/828000 | Rückersätze von Ausgaben | 32 133,76 | 19 813,02 | 17 086,16 | 2 726,86 |
| 2/853000/829000 | Sonstige Einnahmen (Baukostenzuschüsse) | 442,35 | 419,49 | 419,49 | 0,00 |
| 2/853000/829110 | Versicherungsentschädigungen | 7 951,56 | 0,00 | 0,00 | 0,00 |
| 2/853000/864000 | Laufende Transferzahlungen von sonstigen Träger des öffentlichen Rechtes | 706,67 | 0,00 | 0,00 | 0,00 |
| | Summe 853000 Gemeindeeigener Hausbesitz -Betrieb m.marktbest.Tätigkeit | 865 475,24 | 692 867,94 | 678 695,43 | 14 172,51 |
| 900000 | Finanzverwaltung | | | | |
| 2/900000/808000 | Erlöse - Verkauf Hundemarken | 2,10 | 2,00 | 1,67 | 0,33 |
| 2/900000/816300 | Kostensatz für Verwaltungsleistungen (Gerichts- und Rechtsanwaltskosten) | 5 104,34 | 5 953,88 | 5 933,88 | 20,00 |
| 2/900000/829000 | Sonstige Einnahmen | 1 718,77 | 1 596,60 | 1 529,79 | 66,81 |
| | Summe 900000 Finanzverwaltung | 6 825,21 | 7 552,48 | 7 465,34 | 87,14 |
| 920000 | Ausschließliche Gemeindeabgaben | | | | |
| 2/920000/830000 | Grundsteuer von den land- und forstwirtschaftlichen Betrieben (Grundsteuer A) | -649,80 | -511,09 | -511,09 | 0,00 |
| 2/920000/831000 | Grundsteuer von Grundstücken (Grundsteuer B) | 6 990,77 | 8 184,52 | 8 184,52 | 0,00 |
| 2/920000/833000 | Kommunalsteuer | 694 371,09 | 773 976,89 | 773 976,89 | 0,00 |
| 2/920000/834100 | Ortstaxe | 4 245,82 | 13 478,00 | 13 478,00 | 0,00 |
| 2/920000/834200 | pauschalierte Ortstaxe | 5 284,03 | 6 953,13 | 6 953,13 | 0,00 |
| 2/920000/835100 | Parkometerabgaben | 14 778,00 | 1 330,20 | 1 330,20 | 0,00 |
| 2/920000/835110 | Ausgleichsabgabe - fehlende Garagen und Stellplätze | 20 348,37 | 0,00 | 0,00 | 0,00 |

Rechnungsabschluss 2023

Stadtgemeinde Spittal an der Drau

Nachweis Kundenforderungen

| Konto | Bezeichnung | Saldo Brutto 31.12.2022 | Saldo Brutto 31.12.2023 | Netto | USt |
|---|--|------------------------------|------------------------------|---------------------|------------------|
| 2/920000/837000 | Lustbarkeitsabgaben ohne Zweckwidmung des Ertrages | 2 983,25 | 3 116,10 | 3 116,10 | 0,00 |
| 2/920000/838000 | Abgaben für das Halten von Tieren | 1 342,01 | 1 607,90 | 1 607,90 | 0,00 |
| 2/920000/841000 | Abgaben für den Gebrauch von öffentlichem Grund in den Gemeinden | 4 784,00 | 13 196,32 | 13 196,32 | 0,00 |
| 2/920000/842000 | Zweitwohnsitzabgabe | 14 149,67 | 9 589,97 | 9 589,97 | 0,00 |
| 2/920000/849000 | Nebenansprüche | 2 719,18 | 2 988,86 | 2 988,86 | 0,00 |
| 2/920000/856000 | Verwaltungsabgaben | 2 607,39 | 374,30 | 374,30 | 0,00 |
| 2/920000/857000 | Kommissionsgebühren | 396,00 | 120,00 | 120,00 | 0,00 |
| Summe 920000 Ausschließliche Gemeindeabgaben | | 774 349,78 | 834 405,10 | 834 405,10 | 0,00 |
| 945000 | Sonstige Zuschüsse des Bundes | | | | |
| 2/945000/860400 | Transfers von Bund, Bundesfonds und Bundeskammern - Zuschuss Bundespflegefonds | 354 245,71 | 357 739,90 | 357 739,90 | 0,00 |
| Summe 945000 Sonstige Zuschüsse des Bundes | | 354 245,71 | 357 739,90 | 357 739,90 | 0,00 |
| Gesamt | | Brutto 31.12.2022 | Brutto 31.12.2023 | Netto | USt |
| | | 7 167 690,20 | 7 467 722,31 | 7 403 671,96 | 64 050,35 |
| | | Einnahmen | 7 461 914,93 | 7 399 102,65 | 62 812,28 |
| | | Ausgaben | 5 807,38 | 4 569,31 | 1 238,07 |

Forderungen

| Konto | Bezeichnung | Saldo lt. Konto 31.12.2022 | Saldo lt. Konto 31.12.2023 | Offen | Differenz |
|--------------|---|-------------------------------|-------------------------------|---------------------|-------------|
| 230000 | Kurzfristige Forderungen aus Lieferungen und Leistungen | 1 148 922,72 | 762 447,08 | 762 447,08 | 0,00 |
| 231000 | Langfristige Forderungen aus Lieferungen und Leistungen | 0,00 | 0,00 | 0,00 | 0,00 |
| 233000 | Forderungen aus Abgaben | 867 631,03 | 355 640,88 | 355 640,88 | 0,00 |
| 283000 | Sonstige kurzfristige Forderungen | 552 052,87 | 1 222 898,56 | 1 222 898,56 | 0,00 |
| 284000 | Sonstige langfristige Forderungen | 4 599 083,58 | 5 126 735,79 | 5 126 735,79 | 0,00 |
| Summe | | 7 167 690,20 | 7 467 722,31 | 7 467 722,31 | 0,00 |

Nachweis Lieferantenverbindlichkeiten

| Konto | Bezeichnung | Saldo Brutto 31.12.2022 | Saldo Brutto 31.12.2023 | Netto | USt |
|---|--|----------------------------|----------------------------|------------------|----------------|
| Nicht voranschlagswirksame Gebarung | | | | | |
| 9/000000/279600 | Bestattung | 3,00 | 444,94 | 444,94 | 0,00 |
| 9/000000/361000 | Finanzamt Bundesgebühren | 0,00 | 17 193,10 | 17 193,10 | 0,00 |
| 9/000000/369300 | Fremde Erläge und Irrläufer | 0,00 | 80,00 | 80,00 | 0,00 |
| 9/000000/369600 | Abrechnung Nächtigungstaxe Landesregierung | 17 861,52 | 18 133,70 | 18 133,70 | 0,00 |
| Summe Nicht voranschlagswirksame Gebarung | | 17 864,52 | 35 851,74 | 35 851,74 | 0,00 |
| 000000 Gemeinderat | | | | | |
| 1/000000/728000 | Entgelte für sonstige Leistungen | 0,00 | 79,24 | 79,24 | 0,00 |
| Summe 000000 Gemeinderat | | 0,00 | 79,24 | 79,24 | 0,00 |
| 010000 Gemeinde- (Zentral-)amt | | | | | |
| 1/010000/614100 | Instandhaltung Lift | 100,68 | 0,00 | 0,00 | 0,00 |
| 1/010000/456000 | Schreib-, Zeichen- u. sonstige Büromittel | 0,00 | 103,55 | 91,12 | 12,43 |
| 1/010000/457010 | Ausdrucke Drucker, Kopierer, HPC-Dual | 793,65 | 236,35 | 207,99 | 28,36 |
| 1/010000/459000 | Sonstige Verbrauchsgüter | 284,98 | 428,40 | 376,99 | 51,41 |
| 1/010000/600100 | Energiebezüge Strom | 0,00 | -6 299,52 | -5 759,86 | -539,66 |
| 1/010000/614000 | Instandhaltung von Gebäuden | 723,77 | 55,30 | 50,56 | 4,74 |
| 1/010000/618100 | Instandhaltung und Wartung EDV (Hardware/Software) | 48,43 | 329,79 | 290,22 | 39,57 |
| 1/010000/618110 | Instandh.u.Wartung Kommunal/Verwaltungssoftware | 16,05 | 16,58 | 14,59 | 1,99 |
| 1/010000/630000 | Postdienste | 2 004,48 | 1 887,73 | 1 683,22 | 204,51 |
| 1/010000/631000 | Telekommunikationsdienste | 661,63 | -550,07 | -484,05 | -66,02 |
| 1/010000/670000 | Versicherungen | 0,00 | -11,29 | -11,29 | 0,00 |
| 1/010000/700020 | Miete Kommunikationsanlage | 47,29 | 59,58 | 52,43 | 7,15 |
| 1/010000/728000 | Leistungen an Firmen für Insertionen, Rundfunkgebühren und Sonstiges | 1 655,23 | 3 718,10 | 3 714,05 | 4,05 |
| 1/010000/728100 | Sonstige Kosten (Fremdreinigung) | 0,00 | 1 530,58 | 1 399,46 | 131,12 |
| Summe 010000 Zentralamt | | 6 336,19 | 1 505,08 | 1 625,43 | -120,35 |
| 011000 Personalamt | | | | | |
| 1/011000/456000 | Schreib-, Zeichen- u. sonstige Büromittel | 0,00 | 88,49 | 78,90 | 9,59 |
| 1/011000/618100 | Instandhaltung und Wartung EDV (Hardware/Software) | 0,00 | 91,07 | 81,20 | 9,87 |
| 1/011000/670000 | Versicherungen | 0,00 | -3,70 | -3,70 | 0,00 |
| 1/011000/457010 | Ausdrucke Drucker, Kopierer, HPC-Dual | 96,25 | 0,00 | 0,00 | 0,00 |
| Summe 011000 Personalverrechnung | | 96,25 | 175,86 | 156,40 | 19,46 |
| 013000 Zentrale Dienste, EDV, Organisation | | | | | |
| 1/013000/042000 | Amts-, Betriebs- und Geschäftsausstattung | 4 999,20 | 0,00 | 0,00 | 0,00 |
| 1/013000/457010 | Ausdrucke Drucker, Kopierer, HPC-Dual | 3 733,04 | 0,00 | 0,00 | 0,00 |

| Konto | Bezeichnung | Saldo Brutto 31.12.2022 | Saldo Brutto 31.12.2023 | Netto | USt |
|-----------------|---|----------------------------|----------------------------|-----------------|---------------|
| 1/013000/618100 | Instandhaltung und Wartung EDV (Hardware/Software) | 108,43 | 0,00 | 0,00 | 0,00 |
| 1/013000/631000 | Telekommunikationsdienste | 120,00 | 0,00 | 0,00 | 0,00 |
| 1/013000/700000 | Mietzinse | 582,72 | 0,00 | 0,00 | 0,00 |
| | Summe 013000 Zentrale Dienste, EDV, Organisation | 9 543,39 | 0,00 | 0,00 | 0,00 |
| 014000 | Controlling | | | | |
| 1/014000/670000 | Versicherungen | 0,00 | -1,85 | -1,85 | 0,00 |
| | Summe 014000 Controlling | 0,00 | -1,85 | -1,85 | 0,00 |
| 015000 | Pressestelle, Amtsblatt | | | | |
| 1/015000/457100 | Mitteilungsblatt (Herstellungskosten und Versand) | 1 062,34 | 4 189,04 | 3 736,14 | 452,90 |
| 1/015000/670000 | Versicherungen | 0,00 | -1,85 | -1,85 | 0,00 |
| | Summe 015000 Pressestelle, Amtsblatt | 1 062,34 | 4 187,19 | 3 734,29 | 452,90 |
| 016000 | Elektronische Datenverarbeitung | | | | |
| 1/016000/400000 | Geringwertige Wirtschaftsgüter des Anlagevermögens | 0,00 | 111,90 | 111,90 | 0,00 |
| 1/016000/459000 | Sonstige Verbrauchsgüter | 0,00 | 158,40 | 147,82 | 10,58 |
| 1/016000/618100 | Instandhaltung und Wartung EDV (Hardware/Software) | 0,00 | 3 342,40 | 3 128,31 | 214,09 |
| 1/016000/631000 | Telekommunikationsdienste | 0,00 | 120,00 | 111,98 | 8,02 |
| 1/016000/670000 | Versicherungen | 0,00 | -5,55 | -5,55 | 0,00 |
| 1/016000/700020 | Miet- und Pachtaufwand | 0,00 | 734,16 | 734,16 | 0,00 |
| | Summe 016000 Elektronische Datenverarbeitung | 0,00 | 4 461,31 | 4 228,62 | 232,69 |
| 022000 | Bürgerbüro | | | | |
| 1/022000/457010 | Ausdrucke Drucker, Kopierer, HPC-Dual | 509,60 | 0,00 | 0,00 | 0,00 |
| 1/022000/459000 | Sonstige Verbrauchsgüter | 0,00 | 15,00 | 15,00 | 0,00 |
| 1/022000/618100 | Instandhaltung und Wartung EDV (Hardware/Software) | 129,22 | 378,80 | 378,80 | 0,00 |
| 1/022000/618110 | Instandh.u.Wartung Kommunal/Verwaltungssoftware | 1 460,37 | 1 608,35 | 1 608,35 | 0,00 |
| 1/022000/630000 | Postdienste | 254,08 | 78,10 | 78,10 | 0,00 |
| 1/022000/670000 | Versicherungen | 0,00 | -17,13 | -17,13 | 0,00 |
| | Summe 022000 Bürgerbüro | 2 353,27 | 2 063,12 | 2 063,12 | 0,00 |
| 030000 | Bau, Baurecht, Planung, Umwelt u. Sicherheit | | | | |
| 1/030000/456000 | Schreib-, Zeichen- u. sonstige Büromittel | 390,00 | 0,00 | 0,00 | 0,00 |
| 1/030000/457010 | Ausdrucke Drucker, Kopierer, HPC-Dual | 584,55 | 517,56 | 517,56 | 0,00 |
| 1/030000/618100 | Instandhaltung und Wartung EDV (Hardware/Software) | 0,00 | 273,20 | 273,20 | 0,00 |
| 1/030000/630000 | Postdienste | 88,22 | 84,05 | 84,05 | 0,00 |
| 1/030000/670000 | Versicherungen | 0,00 | -7,41 | -7,41 | 0,00 |
| | Summe 030000 Bauamt | 1 062,77 | 867,40 | 867,40 | 0,00 |

| Konto | Bezeichnung | Saldo Brutto 31.12.2022 | Saldo Brutto 31.12.2023 | Netto | USt |
|-----------------|---|----------------------------|----------------------------|------------------|-------------|
| 031000 | Raumordnung | | | | |
| 1/031000/728400 | Planung und Beratung für Stadtentwicklung | 300,00 | 10 255,20 | 10 255,20 | 0,00 |
| | Summe 031000 Raumordnung | 300,00 | 10 255,20 | 10 255,20 | 0,00 |
| 063000 | Städtekontakte und Partnerschaften | | | | |
| 1/063000/729000 | Sonstige Ausgaben | 117,50 | 282,00 | 282,00 | 0,00 |
| | Summe 063000 Städtekontakte und Partnerschaften | 117,50 | 282,00 | 282,00 | 0,00 |
| 063010 | Europaangelegenheiten | | | | |
| 1/063010/728000 | Entgelte für sonstige Leistungen | 20,15 | 44,81 | 44,81 | 0,00 |
| | Summe 063010 Europaangelegenheiten | 20,15 | 44,81 | 44,81 | 0,00 |
| 070000 | Verfügungsmittel des Bürgermeisters | | | | |
| 1/070000/729000 | Bürgermeister | 350,00 | 1 407,88 | 1 407,88 | 0,00 |
| 1/070000/729040 | STR Gradnitzer | 42,37 | 0,00 | 0,00 | 0,00 |
| | Summe 070000 Verfügungsmittel des Bürgermeisters | 392,37 | 1 407,88 | 1 407,88 | 0,00 |
| 131000 | Baurechtsamt | | | | |
| 1/131000/456000 | Schreib-, Zeichen- u. sonstige Büromittel | 382,20 | 0,00 | 0,00 | 0,00 |
| 1/131000/457010 | Ausdrucke Drucker, Kopierer, HPC-Dual | 449,56 | 87,75 | 87,75 | 0,00 |
| 1/131000/618100 | Instandhaltung und Wartung EDV (Hardware/Software) | 64,57 | 287,74 | 287,74 | 0,00 |
| 1/131000/618110 | Instandh.u.Wartung Kommunal/Verwaltungssoftware | 32,10 | 33,14 | 33,14 | 0,00 |
| 1/131000/630000 | Postdienste | 331,84 | 351,80 | 351,80 | 0,00 |
| 1/131000/670000 | Versicherungen | 0,00 | -2,78 | -2,78 | 0,00 |
| | Summe 131000 Baurechtsamt | 1 260,27 | 757,65 | 757,65 | 0,00 |
| 132000 | Gesundheitspolizei | | | | |
| 1/132000/728000 | Entgelte für sonstige Leistungen (Totenbeschaukosten) | 6 386,92 | 10 689,10 | 10 689,10 | 0,00 |
| | Summe 132000 Gesundheitspolizei | 6 386,92 | 10 689,10 | 10 689,10 | 0,00 |
| 133000 | Veterinärpolizei | | | | |
| 1/133000/757000 | Tierschutzangelegenheiten (Beiträge an Institutionen) | 146,00 | 46,50 | 46,50 | 0,00 |
| | Summe 133000 Veterinärpolizei | 146,00 | 46,50 | 46,50 | 0,00 |
| 163000 | Freiwillige Feuerwehren | | | | |
| 1/163000/452000 | Treibstoffe | 977,33 | 2 384,72 | 2 384,72 | 0,00 |
| 1/163000/457000 | Druckwerke | 0,00 | 72,00 | 72,00 | 0,00 |
| 1/163000/457010 | Ausdrucke Drucker, Kopierer, HPC-Dual | 38,52 | 1,57 | 1,57 | 0,00 |

| Konto | Bezeichnung | Saldo Brutto 31.12.2022 | Saldo Brutto 31.12.2023 | Netto | USt |
|-----------------|---|----------------------------|----------------------------|-----------------|-------------|
| 1/163000/459000 | Sonstige Verbrauchsgüter | 283,86 | 0,00 | 0,00 | 0,00 |
| 1/163000/600300 | Energiebezüge Fernwärme | -38,30 | 3 046,73 | 3 046,73 | 0,00 |
| 1/163000/617000 | Instandhaltung von Fahrzeugen | 5,21 | 17,10 | 17,10 | 0,00 |
| 1/163000/618000 | Instandhaltung von sonstigen Anlagen (Ausstattung/Werkzeuge) | 0,00 | 352,32 | 352,32 | 0,00 |
| 1/163000/618100 | Instandhaltung und Wartung EDV (Hardware/Software) | 0,00 | 91,07 | 91,07 | 0,00 |
| 1/163000/630000 | Postdienste | 21,36 | 36,31 | 36,31 | 0,00 |
| 1/163000/631000 | Telekommunikationsdienste | 281,59 | 282,54 | 282,54 | 0,00 |
| 1/163000/670000 | Versicherungen | 0,00 | -6,99 | -6,99 | 0,00 |
| 1/163000/700020 | Miete Kommunikationsanlage | 518,24 | 652,88 | 652,88 | 0,00 |
| 1/163000/728000 | Entgelte für sonstige Leistungen | 0,00 | 67,57 | 67,57 | 0,00 |
| | Summe 163000 Freiwillige Feuerwehren | 2 087,81 | 6 997,82 | 6 997,82 | 0,00 |
| 163001 | TLFA 4000 Iveco Trakker Nr. 1 FF Spittal/Drau | | | | |
| 5/163001/040000 | Fahrzeuge | 79,60 | 0,00 | 0,00 | 0,00 |
| | Summe 163001 TLFA 4000 Iveco Trakker Nr. 1 FF Spittal/Drau | 79,60 | 0,00 | 0,00 | 0,00 |
| 163002 | TLFA 4000 Iveco Trakker Nr. 2 FF Spittal/Drau | | | | |
| 5/163002/040000 | Fahrzeuge | 79,60 | 0,00 | 0,00 | 0,00 |
| | Summe 163002 TLFA 4000 Iveco Trakker Nr. 2 FF Spittal/Drau | 79,60 | 0,00 | 0,00 | 0,00 |
| 163004 | TLFA Iveco Eurocargo FF 150 E32 FF St. Peter/Amlach | | | | |
| 5/163004/040000 | Fahrzeuge | 312 586,98 | 0,00 | 0,00 | 0,00 |
| 5/163004/042000 | Betriebsausstattung | 43 587,46 | 0,00 | 0,00 | 0,00 |
| | Summe 163004 TLFA Iveco Eurocargo FF 150 E32 FF St. Peter/Amlach | 356 174,44 | 0,00 | 0,00 | 0,00 |
| 210000 | Verwaltung der Pflichtschulen | | | | |
| 1/210000/670000 | Versicherungen | 0,00 | -3,15 | -3,15 | 0,00 |
| | Summe 210000 Verwaltung der Pflichtschulen | 0,00 | -3,15 | -3,15 | 0,00 |
| 211000 | Volksschule West | | | | |
| 1/211000/400100 | Bekleidung | 0,00 | 165,60 | 165,60 | 0,00 |
| 1/211000/457010 | Ausdrucke Drucker, Kopierer, HPC-Dual | 222,43 | 0,00 | 0,00 | 0,00 |
| 1/211000/600300 | Energiebezüge Fernwärme | 3 293,48 | 1 104,96 | 1 104,96 | 0,00 |
| 1/211000/614000 | Instandhaltung von Gebäuden | 4 774,39 | 0,00 | 0,00 | 0,00 |
| 1/211000/618100 | Instandhaltung und Wartung EDV (Hardware/Software) | 0,00 | 45,68 | 45,68 | 0,00 |
| 1/211000/631000 | Telekommunikationsdienste | 21,42 | 8,77 | 8,77 | 0,00 |
| 1/211000/670000 | Versicherungen | 0,00 | -12,60 | -12,60 | 0,00 |
| 1/211000/700020 | Miete Kommunikationsanlage | 499,09 | 628,78 | 628,78 | 0,00 |
| 1/211000/728000 | Entgelte für sonstige Leistungen | 4 046,89 | 4 599,30 | 4 599,30 | 0,00 |

| Konto | Bezeichnung | Saldo Brutto 31.12.2022 | Saldo Brutto 31.12.2023 | Netto | USt |
|-----------------|---|----------------------------|----------------------------|------------------|-------------|
| 1/211000/728100 | Fremdleistungen Reinigung (GB2) | 0,00 | 4 010,68 | 4 010,68 | 0,00 |
| | Summe 211000 Volksschule West | 12 857,70 | 10 551,17 | 10 551,17 | 0,00 |
| 211100 | Volksschule Ost | | | | |
| 1/211100/400030 | Geringwertige Wirtschaftsgüter (GWG) | 138,26 | 0,00 | 0,00 | 0,00 |
| 1/211100/400100 | Bekleidung | 0,00 | 144,00 | 144,00 | 0,00 |
| 1/211100/454000 | Reinigungsmittel | 0,00 | 171,36 | 171,36 | 0,00 |
| 1/211100/457010 | Ausdrucke Drucker, Kopierer, HPC-Dual | -65,08 | 0,00 | 0,00 | 0,00 |
| 1/211100/600300 | Energiebezüge Fernwärme | -4 177,80 | 3 114,96 | 3 114,96 | 0,00 |
| 1/211100/631000 | Telekommunikationsdienste | 27,84 | 59,40 | 59,40 | 0,00 |
| 1/211100/670000 | Versicherungen | 0,00 | -7,41 | -7,41 | 0,00 |
| 1/211100/700020 | Miete Kommunikationsanlage | 446,72 | 562,80 | 562,80 | 0,00 |
| 1/211100/728000 | Entgelte für sonstige Leistungen | 7 609,17 | 8 280,28 | 8 280,28 | 0,00 |
| 1/211100/728100 | Fremdleistungen Reinigung (GB2) | 0,00 | 2 338,38 | 2 338,38 | 0,00 |
| | Summe 211100 Volksschule Ost | 3 979,11 | 14 663,77 | 14 663,77 | 0,00 |
| 211200 | Volksschule Molzbichl | | | | |
| 1/211200/400000 | Geringwertige Wirtschaftsgüter des Anlagevermögens | 15,90 | 6,35 | 6,35 | 0,00 |
| 1/211200/400100 | Bekleidung | 0,00 | 139,80 | 139,80 | 0,00 |
| 1/211200/456000 | Schreib-, Zeichen- u. sonstige Büromittel | 0,00 | 57,95 | 57,95 | 0,00 |
| 1/211200/457010 | Ausdrucke Drucker, Kopierer, HPC-Dual | 251,12 | 0,00 | 0,00 | 0,00 |
| 1/211200/458000 | Mittel zur ärztlichen Betreuung und Gesundheitsvorsorge | 8,00 | 0,00 | 0,00 | 0,00 |
| 1/211200/614000 | Instandhaltung von Gebäuden | 66,23 | 0,00 | 0,00 | 0,00 |
| 1/211200/631000 | Telekommunikationsdienste | 3,00 | 3,00 | 3,00 | 0,00 |
| 1/211200/631010 | Telekommunikationsdienste (Brandmeldeanlage) | 0,00 | 25,45 | 25,45 | 0,00 |
| 1/211200/670000 | Versicherungen | 0,00 | -4,56 | -4,56 | 0,00 |
| 1/211200/728000 | Entgelte für sonstigen Leistungen von Gewerbetreibenden, Firmen und jur. Personen | 0,00 | 33,78 | 33,78 | 0,00 |
| | Summe 211200 Volksschule Molzbichl | 344,25 | 261,77 | 261,77 | 0,00 |
| 213000 | Antoniuschule | | | | |
| 1/213000/600300 | Energiebezüge Fernwärme | 2 329,54 | 781,56 | 781,56 | 0,00 |
| 1/213000/614000 | Instandhaltung von Gebäuden | 102,16 | 0,00 | 0,00 | 0,00 |
| 1/213000/670000 | Versicherungen | 0,00 | -2,09 | -2,09 | 0,00 |
| 1/213000/728000 | Entgelte für sonstige Leistungen | 0,00 | 16,89 | 16,89 | 0,00 |
| | Summe 213000 Antoniuschule | 2 431,70 | 796,36 | 796,36 | 0,00 |
| 232000 | Schülerbetreuung | | | | |
| 1/232000/755000 | Laufende Transferzahlungen an Unternehmungen (Transporte) | 968,00 | 968,00 | 968,00 | 0,00 |
| | Summe 232000 Schülerbetreuung | 968,00 | 968,00 | 968,00 | 0,00 |

| Konto | Bezeichnung | Saldo Brutto 31.12.2022 | Saldo Brutto 31.12.2023 | Netto | USt |
|-----------------|---|----------------------------|----------------------------|---------------|----------------|
| 240000 | Kindergarten West | | | | |
| 1/240000/457010 | Ausdrucke Drucker, Kopierer, HPC-Dual | 98,91 | 1,05 | 0,87 | 0,18 |
| 1/240000/614000 | Instandhaltung von Gebäuden | 54,45 | 0,00 | 0,00 | 0,00 |
| 1/240000/630000 | Postdienste | 1,78 | 1,61 | 1,61 | 0,00 |
| 1/240000/631000 | Telekommunikationsdienste | 3,00 | 10,20 | 8,50 | 1,70 |
| 1/240000/670000 | Versicherungen | 0,00 | -7,41 | -7,41 | 0,00 |
| 1/240000/700020 | Miete Kommunikationsanlage | 25,40 | 32,01 | 26,67 | 5,34 |
| 1/240000/728000 | Entgelte für sonstige Leistungen (Rundfunk) | 0,00 | 180,19 | 174,56 | 5,63 |
| | Summe 240000 Kindergarten West | 183,54 | 217,65 | 204,80 | 12,85 |
| 240100 | Kindergarten Ost | | | | |
| 1/240100/457010 | Ausdrucke Drucker, Kopierer, HPC-Dual | 184,79 | 3,94 | 3,28 | 0,66 |
| 1/240100/600300 | Energiebezüge Fernwärme | -208,38 | -1 588,11 | -1 323,42 | -264,69 |
| 1/240100/614000 | Instandhaltung von Gebäuden | 52,80 | 0,00 | 0,00 | 0,00 |
| 1/240100/618100 | Instandhaltung und Wartung EDV (Hardware/Software) | 0,00 | 45,68 | 45,68 | 0,00 |
| 1/240100/630000 | Postdienste | 7,03 | 6,03 | 6,03 | 0,00 |
| 1/240100/631000 | Telekommunikationsdienste | 15,00 | 29,40 | 24,50 | 4,90 |
| 1/240100/670000 | Versicherungen | 0,00 | -25,92 | -25,92 | 0,00 |
| 1/240100/700020 | Miete Kommunikationsanlage | 401,77 | 506,18 | 421,82 | 84,36 |
| 1/240100/728000 | Entgelte für sonstige Leistungen | 0,00 | 850,30 | 830,59 | 19,71 |
| | Summe 240100 Kindergarten Ost | 453,01 | -172,50 | -17,44 | -155,06 |
| 240200 | Kindergarten Rothenthurn | | | | |
| 1/240200/400000 | Geringwertige Wirtschaftsgüter des Anlagevermögens | 0,00 | 17,49 | 14,57 | 2,92 |
| 1/240200/454000 | Reinigungsmittel | 0,00 | 27,80 | 23,17 | 4,63 |
| 1/240200/457010 | Ausdrucke Drucker, Kopierer, HPC-Dual | 42,12 | 1,05 | 0,87 | 0,18 |
| 1/240200/458000 | Mittel zur ärztlichen Betreuung und Gesundheitsvorsorge | 0,00 | 98,25 | 86,82 | 11,43 |
| 1/240200/459000 | Sonstige Verbrauchsgüter | 0,00 | 4,50 | 3,75 | 0,75 |
| 1/240200/459100 | Feiern und Feste | 0,00 | 43,40 | 39,45 | 3,95 |
| 1/240200/630000 | Postdienste | 1,78 | 1,61 | 1,61 | 0,00 |
| 1/240200/631000 | Telekommunikationsdienste | 123,65 | 3,00 | 2,50 | 0,50 |
| 1/240200/670000 | Versicherungen | 0,00 | -7,41 | -7,41 | 0,00 |
| 1/240200/728000 | Entgelte für sonstige Leistungen | 0,00 | 180,19 | 174,56 | 5,63 |
| | Summe 240200 Kindergarten Rothenthurn | 167,55 | 369,88 | 339,89 | 29,99 |
| 250000 | Schülerhort West | | | | |
| 1/250000/600300 | Energiebezüge Fernwärme | 722,96 | 242,55 | 202,12 | 40,43 |

Rechnungsabschluss 2023

Stadtgemeinde Spittal an der Drau

Nachweis Lieferantenverbindlichkeiten

| Konto | Bezeichnung | Saldo Brutto 31.12.2022 | Saldo Brutto 31.12.2023 | Netto | USt |
|-----------------|--|----------------------------|----------------------------|------------------|-----------------|
| 1/250000/614000 | Instandhaltung von Gebäuden | 80,00 | 0,00 | 0,00 | 0,00 |
| | Summe 250000 Schülerhort West | 802,96 | 242,55 | 202,12 | 40,43 |
| 250100 | Schülerhort Ost | | | | |
| 1/250100/600300 | Energiebezüge Fernwärme | -533,30 | 397,62 | 331,35 | 66,27 |
| | Summe 250100 Schülerhort Ost | -533,30 | 397,62 | 331,35 | 66,27 |
| 259000 | Jugendservicestelle | | | | |
| 1/259000/400000 | Geringwertige Wirtschaftsgüter des Anlagevermögens | 84,98 | 32,66 | 32,66 | 0,00 |
| 1/259000/457010 | Ausdrucke Drucker, Kopierer, HPC-Dual | 35,39 | 0,00 | 0,00 | 0,00 |
| 1/259000/459000 | Sonstige Verbrauchsgüter | 0,00 | 1,98 | 1,98 | 0,00 |
| 1/259000/631000 | Telekommunikationsdienste | 19,86 | 21,56 | 21,56 | 0,00 |
| 1/259000/670000 | Versicherungen | 0,00 | -4,32 | -4,32 | 0,00 |
| 1/259000/700000 | Mietzinse | 177,28 | 0,00 | 0,00 | 0,00 |
| 1/259000/728000 | Entgelte für sonstige Leistungen | 97,84 | 99,05 | 99,05 | 0,00 |
| 1/259000/728100 | Entgelte für sonstige Leistungen - Reinigung | 0,00 | 215,52 | 215,52 | 0,00 |
| | Summe 259000 Jugendservicestelle | 415,35 | 366,45 | 366,45 | 0,00 |
| 262000 | Sportstadion Spittal/Drau | | | | |
| 1/262000/600300 | Energiebezüge Fernwärme | 0,00 | 21 526,56 | 17 938,80 | 3 587,76 |
| 1/262000/614000 | Instandhaltung von Gebäuden | 120,00 | 0,00 | 0,00 | 0,00 |
| 1/262000/700000 | Mietzinse | 44 924,56 | 0,00 | 0,00 | 0,00 |
| | Summe 262000 Sportstadion Spittal/Drau | 45 044,56 | 21 526,56 | 17 938,80 | 3 587,76 |
| 262001 | Sanierung und Umbau Goldeckstadion | | | | |
| 5/262001/010000 | Gebäude und Bauten | 2 609,23 | 0,00 | 0,00 | 0,00 |
| | Summe 262001 Sanierung und Umbau Goldeckstadion | 2 609,23 | 0,00 | 0,00 | 0,00 |
| 262100 | Sportplatz Rothenthurn | | | | |
| 1/262100/618000 | Instandhaltung von sonstigen Anlagen | 4 299,97 | 0,00 | 0,00 | 0,00 |
| | Summe 262100 Sportplatz Rothenthurn | 4 299,97 | 0,00 | 0,00 | 0,00 |
| 262200 | Sportplatz Amlach | | | | |
| 1/262200/610000 | Instandhaltung von Grund und Boden | 54,60 | 0,00 | 0,00 | 0,00 |
| 1/262200/670000 | Versicherungen | 0,00 | -0,19 | -0,19 | 0,00 |
| | Summe 262200 Sportplatz Amlach | 54,60 | -0,19 | -0,19 | 0,00 |
| 263000 | Sporthalle Spittal/Drau | | | | |
| 1/263000/614000 | Instandhaltung von Gebäuden | 277,28 | 295,97 | 246,64 | 49,33 |

Rechnungsabschluss 2023

Stadtgemeinde Spittal an der Drau

Nachweis Lieferantenverbindlichkeiten

| Konto | Bezeichnung | Saldo Brutto | Saldo Brutto | Netto | USt |
|-----------------|---|-----------------|-----------------|-----------------|---------------|
| | | 31.12.2022 | 31.12.2023 | | |
| 1/263000/631000 | Telekommunikationsdienste | 16,82 | 3,08 | 2,57 | 0,51 |
| 1/263000/728000 | Entgelte für sonstige Leistungen (Reinigung) | 3 091,58 | 0,00 | 0,00 | 0,00 |
| | Summe 263000 Sporthalle Spittal/Drau | 3 385,68 | 299,05 | 249,21 | 49,84 |
| 264000 | Kunsteisbahn | | | | |
| 1/264000/600300 | Energiebezüge Fernwärme | 0,00 | 3 516,37 | 2 930,31 | 586,06 |
| 1/264000/700000 | Mietzinse | 7 338,43 | 0,00 | 0,00 | 0,00 |
| | Summe 264000 Kunsteisbahn | 7 338,43 | 3 516,37 | 2 930,31 | 586,06 |
| 269000 | Sonstige Sportförderung | | | | |
| 1/269000/456000 | Schreib-, Zeichen- u. sonstige Büromittel | 0,00 | 53,21 | 53,21 | 0,00 |
| | Summe 269000 Sonstige Sportförderung | 0,00 | 53,21 | 53,21 | 0,00 |
| 273000 | Stadtbücherei Spittal/Drau | | | | |
| 1/273000/457000 | Druckwerke | 62,86 | 1 961,63 | 1 707,96 | 253,67 |
| 1/273000/457010 | Ausdrucke Drucker, Kopierer, HPC-Dual | 129,28 | 0,00 | 0,00 | 0,00 |
| 1/273000/459000 | Sonstige Verbrauchsgüter | 185,40 | 0,00 | 0,00 | 0,00 |
| 1/273000/670000 | Versicherungen | 0,00 | -4,94 | -4,94 | 0,00 |
| 1/273000/700020 | Miete Kommunikationsanlage | 61,75 | 77,80 | 64,83 | 12,97 |
| 1/273000/728000 | Entgelte für sonstige Leistungen | 100,00 | 72,30 | 64,19 | 8,11 |
| | Summe 273000 Stadtbücherei Spittal/Drau | 539,29 | 2 106,79 | 1 832,04 | 274,75 |
| 300000 | Kultur | | | | |
| 1/300000/456000 | Schreib-, Zeichen- u. sonstige Büromittel | 373,83 | 35,96 | 29,97 | 5,99 |
| 1/300000/457000 | Druckwerke | 0,00 | 567,41 | 515,82 | 51,59 |
| 1/300000/457010 | Ausdrucke Drucker, Kopierer, HPC-Dual | 19,37 | 6,03 | 5,02 | 1,01 |
| 1/300000/618100 | Instandhaltung und Wartung EDV (Hardware/Software) | 80,85 | 94,32 | 78,60 | 15,72 |
| 1/300000/630000 | Postdienste | 309,73 | 313,84 | 287,42 | 26,42 |
| 1/300000/631000 | Telekommunikationsdienste | 0,00 | 7,20 | 6,00 | 1,20 |
| 1/300000/670000 | Versicherungen | 0,00 | -5,65 | -5,65 | 0,00 |
| 1/300000/700020 | Miete Kommunikationsanlage | 112,56 | 141,81 | 118,17 | 23,64 |
| 1/300000/728000 | Entgelte für sonstige Leistungen | 600,00 | 0,00 | 0,00 | 0,00 |
| 1/300000/728100 | Leistungen an AKM | 2 985,31 | 44,36 | 37,32 | 7,04 |
| 1/300000/728300 | Entgelte für Leistungen von Firmen (Nebenkosten für Künstler) | 0,00 | 159,40 | 132,83 | 26,57 |
| | Summe 300000 Kultur | 4 481,65 | 1 364,68 | 1 205,50 | 159,18 |
| 300100 | Galerie im Schloß Porcia | | | | |
| 1/300100/728000 | Entgelte für sonstige Leistungen | 260,46 | 0,00 | 0,00 | 0,00 |
| | Summe 300100 Galerie im Schloß Porcia | 260,46 | 0,00 | 0,00 | 0,00 |

| Konto | Bezeichnung | Saldo Brutto 31.12.2022 | Saldo Brutto 31.12.2023 | Netto | USt |
|-----------------|--|----------------------------|----------------------------|------------------|---------------|
| 320000 | Musikschule Spittal/Drau | | | | |
| 1/320000/400000 | Geringwertige Wirtschaftsgüter des Anlagevermögens | 0,00 | 208,54 | 208,54 | 0,00 |
| 1/320000/456000 | Schreib-, Zeichen- u. sonstige Büromittel | 0,00 | 118,34 | 118,34 | 0,00 |
| 1/320000/457000 | Druckwerke | 0,00 | 213,00 | 213,00 | 0,00 |
| 1/320000/457010 | Ausdrucke Drucker, Kopierer, HPC-Dual | 44,84 | 0,00 | 0,00 | 0,00 |
| 1/320000/600300 | Energiebezüge Fernwärme | 1 686,90 | 565,95 | 565,95 | 0,00 |
| 1/320000/614000 | Instandhaltung von Gebäuden | 439,86 | 0,00 | 0,00 | 0,00 |
| 1/320000/618100 | Instandhaltung und Wartung EDV (Hardware/Software) | 0,00 | 304,87 | 304,87 | 0,00 |
| 1/320000/630000 | Postdienste | 0,00 | 87,65 | 87,65 | 0,00 |
| 1/320000/631000 | Telekommunikationsdienste | 0,00 | 46,02 | 46,02 | 0,00 |
| 1/320000/670000 | Versicherungen | 0,00 | -3,30 | -3,30 | 0,00 |
| 1/320000/728000 | Entgelte für sonstige Leistungen | 0,00 | 86,70 | 86,70 | 0,00 |
| 1/320000/728100 | Fremdleistungen Reinigung (GB2) | 0,00 | 1 062,90 | 1 062,90 | 0,00 |
| | Summe 320000 Musikschule Spittal/Drau | 2 171,60 | 2 690,67 | 2 690,67 | 0,00 |
| 322100 | Internationaler Chorwettbewerb | | | | |
| 1/322100/728000 | Entgelte für sonstige Leistungen (Aufenthalt, Verpflegung und Unterkunft) | 0,00 | 1 144,80 | 954,00 | 190,80 |
| | Summe 322100 Internationaler Chorwettbewerb | 0,00 | 1 144,80 | 954,00 | 190,80 |
| 360100 | Betreuungsmaßnahmen von Museen | | | | |
| 1/360100/670000 | Versicherungen | 0,00 | -1,85 | -1,85 | 0,00 |
| | Summe 360100 Betreuungsmaßnahmen von Museen | 0,00 | -1,85 | -1,85 | 0,00 |
| 361000 | Stadtarchiv | | | | |
| 1/361000/631000 | Telekommunikationsdienste | 47,59 | 0,00 | 0,00 | 0,00 |
| 1/361000/670000 | Versicherungen | 0,00 | -0,03 | -0,03 | 0,00 |
| | Summe 361000 Stadtarchiv | 47,59 | -0,03 | -0,03 | 0,00 |
| 411000 | Maßnahmen der Sozialhilfe | | | | |
| 1/411000/751600 | Transfers an Länder, Landesfonds und Landeskammern - Sozialhilfe Kopfquote | 0,00 | 17 315,00 | 17 315,00 | 0,00 |
| | Summe 411000 Maßnahmen der Sozialhilfe | 0,00 | 17 315,00 | 17 315,00 | 0,00 |
| 423000 | Essen auf Rädern | | | | |
| 1/423000/430000 | Lebensmittel | 15 325,12 | 14 760,00 | 13 418,18 | 1 341,82 |
| 1/423000/452000 | Treibstoffe | 256,71 | 285,31 | 237,76 | 47,55 |
| 1/423000/457010 | Ausdrucke Drucker, Kopierer, HPC-Dual | 42,74 | 61,39 | 51,15 | 10,24 |
| 1/423000/617000 | Instandhaltung von Fahrzeugen | 15,98 | 50,45 | 42,03 | 8,42 |
| 1/423000/630000 | Postdienste | 115,45 | 94,03 | 94,03 | 0,00 |

Rechnungsabschluss 2023

Stadtgemeinde Spittal an der Drau

Nachweis Lieferantenverbindlichkeiten

| Konto | Bezeichnung | Saldo Brutto 31.12.2022 | Saldo Brutto 31.12.2023 | Netto | USt |
|-----------------|---|----------------------------|----------------------------|-------------------|-----------------|
| 1/423000/631000 | Telekommunikationsdienste | 11,20 | 11,20 | 9,33 | 1,87 |
| 1/423000/670000 | Versicherungen | 0,00 | -6,02 | -6,02 | 0,00 |
| 1/423000/728000 | Entgelte für Leistungen | 2 263,01 | 2 184,79 | 1 820,66 | 364,13 |
| | Summe 423000 Essen auf Rädern | 18 030,21 | 17 441,15 | 15 667,12 | 1 774,03 |
| 429000 | Sonstige Einrichtungen und Maßnahmen | | | | |
| 1/429000/728100 | Entgelte für sonstige Leistungen (Tag für besondere Menschen) | 0,00 | 1 386,00 | 1 386,00 | 0,00 |
| 1/429000/768100 | Zuwendungen an Bedürftige | 1 000,00 | 0,00 | 0,00 | 0,00 |
| | Summe 429000 Sonstige Einrichtungen und Maßnahmen | 1 000,00 | 1 386,00 | 1 386,00 | 0,00 |
| 441900 | Corona-Krise 2020 | | | | |
| 1/441900/728000 | Entgelte für sonstige Leistungen | 360,00 | 0,00 | 0,00 | 0,00 |
| | Summe 441900 Corona-Krise 2020 | 360,00 | 0,00 | 0,00 | 0,00 |
| 520000 | Natur- und Landschaftsschutz | | | | |
| 1/520000/670000 | Versicherungen | 0,00 | -0,62 | -0,62 | 0,00 |
| | Summe 520000 Natur- und Landschaftsschutz | 0,00 | -0,62 | -0,62 | 0,00 |
| 612000 | Gemeindestraßen | | | | |
| 1/612000/413000 | Handelswaren | 0,00 | 111,60 | 111,60 | 0,00 |
| 1/612000/611200 | Instandhaltung von Straßen | 147,28 | 166,00 | 166,00 | 0,00 |
| 1/612000/618100 | Instandhaltung und Wartung EDV (Hardware/Software) | 0,00 | 517,56 | 517,56 | 0,00 |
| 1/612000/670000 | Versicherungen | 0,00 | -0,93 | -0,93 | 0,00 |
| 1/612000/700000 | Pacht - Mietzinse | 58,21 | 0,00 | 0,00 | 0,00 |
| 1/612000/710000 | Öffentliche Abgaben | 0,00 | 47,00 | 47,00 | 0,00 |
| 1/612000/728000 | Überwachungskosten ruhender Verkehr | 8 348,96 | 8 092,82 | 8 092,82 | 0,00 |
| | Summe 612000 Gemeindestraßen | 8 554,45 | 8 934,05 | 8 934,05 | 0,00 |
| 612330 | Straßenbaumaßnahmen 2018-2020 | | | | |
| 5/612330/060000 | Im Bau befindliche Grundstückseinrichtungen | 0,00 | -57 039,17 | -57 039,17 | 0,00 |
| | Summe 612330 Straßenbaumaßnahmen 2018-2020 | 0,00 | -57 039,17 | -57 039,17 | 0,00 |
| 612362 | Straßensanierung ab 2021 | | | | |
| 5/612362/060000 | Im Bau befindliche Grundstückseinrichtungen | 0,00 | -14 911,43 | -14 911,43 | 0,00 |
| | Summe 612362 Straßensanierung ab 2021 | 0,00 | -14 911,43 | -14 911,43 | 0,00 |
| 612364 | Straßenbau 2021/2 | | | | |
| 5/612364/060000 | Im Bau befindliche Grundstückseinrichtungen | 0,00 | 1 387,80 | 1 387,80 | 0,00 |
| | Summe 612364 Straßenbau 2021/2 | 0,00 | 1 387,80 | 1 387,80 | 0,00 |

| Konto | Bezeichnung | Saldo Brutto 31.12.2022 | Saldo Brutto 31.12.2023 | Netto | USt |
|-----------------|--|----------------------------|----------------------------|------------------|-------------|
| 633000 | Wildbachverbauung | | | | |
| 1/633000/729000 | Laufende Transferzahlung Bund Beitrag Wildbachverbauung | 0,00 | 952,00 | 952,00 | 0,00 |
| | Summe 633000 Wildbachverbauung | 0,00 | 952,00 | 952,00 | 0,00 |
| 640000 | Straßenverkehr | | | | |
| 1/640000/611000 | Instandhaltung von Straßenbauten | 48,79 | 734,22 | 734,22 | 0,00 |
| 1/640000/611100 | Instandhaltung von Straßenbauten II | 7 228,12 | 0,00 | 0,00 | 0,00 |
| | Summe 640000 Straßenverkehr | 7 276,91 | 734,22 | 734,22 | 0,00 |
| 680001 | Breitband | | | | |
| 5/680001/060000 | Im Bau befindliche Grundstückseinrichtungen | 0,00 | 103,30 | 103,30 | 0,00 |
| | Summe 680001 Breitband | 0,00 | 103,30 | 103,30 | 0,00 |
| 680002 | Breitbandausbau BA 19.1 | | | | |
| 5/680002/060000 | Im Bau befindliche Grundstückseinrichtungen | 0,00 | 7 360,85 | 7 360,85 | 0,00 |
| | Summe 680002 Breitbandausbau BA 19.1 | 0,00 | 7 360,85 | 7 360,85 | 0,00 |
| 742000 | Produktionsförderung | | | | |
| 1/742000/670000 | Versicherungen | 0,00 | -0,37 | -0,37 | 0,00 |
| 1/742000/755000 | Stierfuttermittel | 590,10 | 0,00 | 0,00 | 0,00 |
| 1/742000/757020 | Beihilfen und Subventionen private Organisationen | 500,00 | 0,00 | 0,00 | 0,00 |
| | Summe 742000 Produktionsförderung | 1 090,10 | -0,37 | -0,37 | 0,00 |
| 771000 | Tourismusförderung | | | | |
| 1/771000/757000 | Laufende Transferzahlungen an private Institutionen ohne Erwerbscharakter | 30 883,19 | 48 655,87 | 48 655,87 | 0,00 |
| | Summe 771000 Tourismusförderung | 30 883,19 | 48 655,87 | 48 655,87 | 0,00 |
| 789000 | Wirtschaftsförderung | | | | |
| 1/789000/728000 | Entgelte für sonstige Leistungen an Gewerbetreibende, Firmen und jur. Personen | 0,00 | 0,72 | 0,72 | 0,00 |
| 1/789000/755000 | Laufende Transferzahlungen an Unternehmungen (City-Taxi) | 8 500,50 | 0,00 | 0,00 | 0,00 |
| | Summe 789000 Wirtschaftsförderung | 8 500,50 | 0,72 | 0,72 | 0,00 |
| 789100 | Stadtmarketing | | | | |
| 1/789100/400000 | Geringwertige Wirtschaftsgüter des Anlagevermögens | 181,64 | 0,00 | 0,00 | 0,00 |
| 1/789100/456000 | Schreib-, Zeichen- u. sonstige Büromittel | 80,80 | 0,00 | 0,00 | 0,00 |
| 1/789100/457010 | Ausdrucke Drucker, Kopierer, HPC-Dual | 6,83 | 32,53 | 27,11 | 5,42 |
| 1/789100/600100 | Energiebezüge Strom | 0,00 | -175,44 | -146,20 | -29,24 |
| 1/789100/630000 | Postdienste | 14,82 | 49,83 | 49,83 | 0,00 |

| Konto | Bezeichnung | Saldo Brutto 31.12.2022 | Saldo Brutto 31.12.2023 | Netto | USt |
|-----------------|--|----------------------------|----------------------------|------------------|---------------|
| 1/789100/631000 | Telekommunikationsdienste | 166,43 | 235,52 | 196,27 | 39,25 |
| 1/789100/670000 | Versicherungen | 0,00 | -3,79 | -3,79 | 0,00 |
| 1/789100/700020 | Miete Kommunikationsanlage | 224,73 | 283,12 | 235,93 | 47,19 |
| 1/789100/728000 | Entgelte für sonstige Leistungen (Sommerveranstaltungen) | 72,72 | 0,00 | 0,00 | 0,00 |
| 1/789100/728100 | Entgelte für sonstige Leistungen (Weihnachtsaktivitäten) | 5 277,98 | 2 230,88 | 1 978,63 | 252,25 |
| | Summe 789100 Stadtmarketing | 6 025,95 | 2 652,65 | 2 337,78 | 314,87 |
| 814000 | Straßenreinigung | | | | |
| 1/814000/020000 | Maschinen und maschinelle Anlagen | 1 800,00 | 0,00 | 0,00 | 0,00 |
| 1/814000/400000 | Geringwertige Wirtschaftsgüter des Anlagevermögens | 650,70 | 66,90 | 66,90 | 0,00 |
| 1/814000/452000 | Treibstoffe | 435,85 | 2 520,05 | 2 520,05 | 0,00 |
| 1/814000/455000 | Chemische und sonstige artverwandte Mittel | 15 609,60 | 4 814,54 | 4 814,54 | 0,00 |
| 1/814000/459000 | Sonstige Verbrauchsgüter | 82,32 | 0,00 | 0,00 | 0,00 |
| 1/814000/459100 | Sonstige Verbrauchsgüter (Splitt) | 466,68 | 5 388,60 | 4 490,50 | 898,10 |
| 1/814000/616000 | Instandhaltung von Maschinen und maschinellen Anlagen | 298,06 | 0,00 | 0,00 | 0,00 |
| 1/814000/617000 | Instandhaltung von Fahrzeugen | 0,00 | 88,61 | 88,61 | 0,00 |
| 1/814000/670000 | Versicherungen | 0,00 | -11,60 | -11,60 | 0,00 |
| 1/814000/728000 | Containerabfuhr | 0,00 | 101,35 | 101,35 | 0,00 |
| 1/814000/728200 | Fremdleistung Straßenreinigung | 0,00 | 108,79 | 108,79 | 0,00 |
| | Summe 814000 Straßenreinigung | 19 343,21 | 13 077,24 | 12 179,14 | 898,10 |
| 815000 | Park- und Gartenanlagen | | | | |
| 1/815000/452000 | Treibstoffe | 261,24 | 1 442,14 | 1 442,14 | 0,00 |
| 1/815000/457010 | Ausdrucke Drucker, Kopierer, HPC-Dual | 2,27 | 0,00 | 0,00 | 0,00 |
| 1/815000/459000 | Sonstige Verbrauchsgüter | 42,56 | 0,00 | 0,00 | 0,00 |
| 1/815000/617000 | Instandhaltung von Fahrzeugen | 0,00 | 401,62 | 401,62 | 0,00 |
| 1/815000/618100 | Instandhaltung und Wartung EDV (Hardware/Software) | 0,00 | 45,68 | 45,68 | 0,00 |
| 1/815000/670000 | Versicherungen | 0,00 | -1,85 | -1,85 | 0,00 |
| 1/815000/700020 | Miete Kommunikationsanlage | 25,40 | 32,01 | 32,01 | 0,00 |
| 1/815000/728000 | Entgelte für sonstige Leistungen | 0,00 | 16,89 | 16,89 | 0,00 |
| | Summe 815000 Park- und Gartenanlagen | 331,47 | 1 936,49 | 1 936,49 | 0,00 |
| 815100 | Gärtnerei | | | | |
| 1/815100/614000 | Instandhaltung von Gebäuden | 176,46 | 0,00 | 0,00 | 0,00 |
| 1/815100/618000 | Instandhaltung von sonstigen Anlagen (Ausstattung/Werkzeug) | 0,00 | 79,92 | 76,07 | 3,85 |
| 1/815100/670000 | Versicherungen | 0,00 | -9,63 | -9,63 | 0,00 |
| 1/815100/728000 | Entgelte für sonstige Leistungen an Gewerbetreibende, Firmen und jur. Personen | 0,00 | 523,69 | 519,61 | 4,08 |
| | Summe 815100 Gärtnerei | 176,46 | 593,98 | 586,05 | 7,93 |

| Konto | Bezeichnung | Saldo Brutto 31.12.2022 | Saldo Brutto 31.12.2023 | Netto | USt |
|-----------------|---|----------------------------|----------------------------|------------------|-------------|
| 816000 | Öffentliche Beleuchtung | | | | |
| 1/816000/600100 | Energiebezüge Strom | 0,00 | -6 142,53 | -6 142,53 | 0,00 |
| 1/816000/611000 | Instandhaltung von Straßenbauten | 2 798,76 | 5 179,44 | 5 179,44 | 0,00 |
| 1/816000/618100 | Instandhaltung und Wartung EDV (Hardware/Software) | 0,00 | 45,68 | 45,68 | 0,00 |
| 1/816000/618110 | Instandh.u.Wartung Kommunal/Verwaltungssoftware | 16,14 | 18,86 | 18,86 | 0,00 |
| | Summe 816000 Öffentliche Beleuchtung | 2 814,90 | -898,55 | -898,55 | 0,00 |
| 816003 | Straßenbeleuchtung BA 19.1 | | | | |
| 5/816003/060000 | Im Bau befindliche Grundstückseinrichtungen | 0,00 | 27 388,32 | 27 388,32 | 0,00 |
| | Summe 816003 Straßenbeleuchtung BA 19.1 | 0,00 | 27 388,32 | 27 388,32 | 0,00 |
| 817000 | Friedhöfe | | | | |
| 1/817000/457000 | Druckwerke | 2,71 | 2,56 | 2,56 | 0,00 |
| 1/817000/618100 | Instandhaltung und Wartung EDV (Hardware/Software) | 0,00 | 91,07 | 91,07 | 0,00 |
| 1/817000/630000 | Postdienste | 9,44 | 1,61 | 1,61 | 0,00 |
| 1/817000/670000 | Versicherungen | 0,00 | -0,56 | -0,56 | 0,00 |
| 1/817000/728000 | Entgelte für sonstige Leistungen | 242,00 | 500,89 | 500,89 | 0,00 |
| | Summe 817000 Friedhöfe | 254,15 | 595,57 | 595,57 | 0,00 |
| 820000 | Wirtschaftshof | | | | |
| 1/820000/400000 | Geringwertige Wirtschaftsgüter des Anlagevermögens | 927,34 | 2 305,92 | 2 194,47 | 111,45 |
| 1/820000/400100 | Geringwertige Wirtschaftsgüter des Anlagevermögens (Werkzeug) | 279,00 | 3,68 | 3,50 | 0,18 |
| 1/820000/451000 | Brennstoffe | 0,00 | 31,68 | 30,15 | 1,53 |
| 1/820000/452000 | Treibstoffe | 10 161,54 | 15 606,09 | 14 851,79 | 754,30 |
| 1/820000/454000 | Reinigungsmittel | 0,00 | 134,04 | 127,56 | 6,48 |
| 1/820000/456000 | Schreib-, Zeichen- u. sonstige Büromittel | 145,07 | 115,92 | 110,32 | 5,60 |
| 1/820000/459000 | Sonstige Verbrauchsgüter | 174,24 | 26,40 | 25,12 | 1,28 |
| 1/820000/614000 | Instandhaltung von Gebäuden | 328,31 | 53,48 | 50,90 | 2,58 |
| 1/820000/616000 | Instandhaltung von Maschinen und maschinellen Anlagen | 0,00 | 60,16 | 57,25 | 2,91 |
| 1/820000/617000 | Instandhaltung von Fahrzeugen | 3 212,48 | 2 640,94 | 2 513,29 | 127,65 |
| 1/820000/618000 | Instandhaltung von sonstigen Anlagen (Ausstattung/Werkzeug) | 0,00 | 64,80 | 61,67 | 3,13 |
| 1/820000/618100 | Instandhaltung und Wartung EDV (Hardware/Software) | 0,00 | 136,75 | 130,14 | 6,61 |
| 1/820000/630000 | Postdienste | 5,70 | 9,04 | 9,04 | 0,00 |
| 1/820000/631000 | Telekommunikationsdienste | 7,20 | -6,20 | -5,90 | -0,30 |
| 1/820000/670000 | Versicherungen | 0,00 | -44,70 | -44,70 | 0,00 |
| 1/820000/700020 | Miete Kommunikationsanlage | 522,15 | 657,83 | 626,03 | 31,80 |
| 1/820000/728000 | Entgelte für sonstige Leistungen | 1 428,15 | 2 182,60 | 2 120,38 | 62,22 |
| 1/820000/420400 | Roh- und Hilfsstoffe für das Baunebengewerbe | 618,01 | 0,00 | 0,00 | 0,00 |

Rechnungsabschluss 2023

Stadtgemeinde Spittal an der Drau

Nachweis Lieferantenverbindlichkeiten

| Konto | Bezeichnung | Saldo Brutto 31.12.2022 | Saldo Brutto 31.12.2023 | Netto | USt |
|-----------------|--|----------------------------|----------------------------|------------------|-----------------|
| 1/820000/457010 | Ausdrucke Drucker, Kopierer, HPC-Dual | 340,94 | 0,00 | 0,00 | 0,00 |
| | Summe 820000 Wirtschaftshof -Betrieb m. marktbest.Tätigkeit | 18 150,13 | 23 978,43 | 22 861,01 | 1 117,42 |
| 828000 | Bauernmarkt | | | | |
| 1/828000/670000 | Versicherungen | 0,00 | -0,62 | -0,62 | 0,00 |
| | Summe 828000 Bauernmarkt | 0,00 | -0,62 | -0,62 | 0,00 |
| 833000 | Hallen- und Freibad | | | | |
| 1/833000/614000 | Instandhaltung von Gebäuden | 0,00 | -4 248,41 | -3 540,34 | -708,07 |
| | Summe 833000 Hallen- und Freibad | 0,00 | -4 248,41 | -3 540,34 | -708,07 |
| 840000 | Grundbesitz und Immobilien | | | | |
| 1/840000/457010 | Ausdrucke Drucker, Kopierer, HPC-Dual | 16,16 | 0,00 | 0,00 | 0,00 |
| 1/840000/600300 | Energiebezüge Fernwärme | 4 317,06 | 2 068,61 | 1 723,84 | 344,77 |
| 1/840000/618100 | Instandhaltung und Wartung EDV (Hardware/Software) | 16,14 | 155,61 | 129,68 | 25,93 |
| 1/840000/618110 | Instandh.u.Wartung Kommunal/Verwaltungssoftware | 16,05 | 16,57 | 13,81 | 2,76 |
| 1/840000/631000 | Telekommunikationsdienste | 0,00 | 14,40 | 12,00 | 2,40 |
| 1/840000/670000 | Versicherungen | 0,00 | -3,70 | -3,70 | 0,00 |
| | Summe 840000 Grundbesitz und Immobilien | 4 365,41 | 2 251,49 | 1 875,63 | 375,86 |
| 846100 | Schloß Porcia | | | | |
| 1/846100/042000 | Amts-, Betriebs- und Geschäftsausstattung | 0,00 | 603,96 | 503,30 | 100,66 |
| 1/846100/400000 | Geringwertige Wirtschaftsgüter des Anlagevermögens | 1 208,96 | 0,00 | 0,00 | 0,00 |
| 1/846100/459000 | Sonstige Verbrauchsgüter | 0,00 | 408,00 | 340,00 | 68,00 |
| 1/846100/600300 | Energiebezüge Fernwärme | -360,11 | 6 342,77 | 5 285,64 | 1 057,13 |
| 1/846100/614000 | Instandhaltung von Gebäuden | 311,76 | 19,23 | 17,48 | 1,75 |
| 1/846100/618000 | Instandhaltung von sonstigen Anlagen (Ausstattung) | 398,00 | 0,00 | 0,00 | 0,00 |
| 1/846100/631000 | Telekommunikationsdienste | 3,00 | 3,00 | 2,50 | 0,50 |
| 1/846100/670000 | Versicherungen | 0,00 | -2,05 | -2,05 | 0,00 |
| 1/846100/728000 | Entgelte für sonstige Leistungen | 0,00 | 33,78 | 28,15 | 5,63 |
| 1/846100/728100 | Sonstige Ausgaben (Reinigung) | 0,00 | 3 089,50 | 2 574,58 | 514,92 |
| 2/846100/302000 | Kapitaltransfers von Gemeinden, Gemeindeverbänden (ohne marktbestimmte Tätigkeit) und Geme | 0,00 | 503,30 | 503,30 | 0,00 |
| | Summe 846100 Schloß Porcia | 1 561,61 | 9 994,89 | 8 246,30 | 1 748,59 |
| 846200 | Mehrzweckhaus Rothenthurn | | | | |
| 1/846200/042000 | Geschäftsausstattung | 936,00 | 0,00 | 0,00 | 0,00 |
| 1/846200/614000 | Instandhaltung von Gebäuden | 197,67 | 131,27 | 110,37 | 20,90 |
| 1/846200/670000 | Versicherungen | 0,00 | -1,50 | -1,50 | 0,00 |

Rechnungsabschluss 2023

Stadtgemeinde Spittal an der Drau

Nachweis Lieferantenverbindlichkeiten

| Konto | Bezeichnung | Saldo Brutto 31.12.2022 | Saldo Brutto 31.12.2023 | Netto | USt |
|-----------------|---|----------------------------|----------------------------|-----------------|-----------------|
| 1/846200/728000 | Entgelte für sonstige Leistungen | 0,00 | 33,78 | 28,15 | 5,63 |
| | Summe 846200 Mehrzweckhaus Rothenthurn | 1 133,67 | 163,55 | 137,02 | 26,53 |
| 846300 | Stadtsaal Spittal/Drau | | | | |
| 1/846300/459000 | Sonstige Verbrauchsgüter | 133,56 | 0,00 | 0,00 | 0,00 |
| 1/846300/670000 | Versicherungen | 0,00 | -1,85 | -1,85 | 0,00 |
| 1/846300/728000 | Entgelte für sonstige Leistungen Wirtschaftshof u.a. | 0,00 | 16,89 | 14,07 | 2,82 |
| | Summe 846300 Stadtsaal Spittal/Drau | 133,56 | 15,04 | 12,22 | 2,82 |
| 846500 | Mehrzweckhaus St. Peter | | | | |
| 1/846500/670000 | Versicherungen | 0,00 | -1,31 | -1,31 | 0,00 |
| 1/846500/728000 | Entgelte für sonstige Leistungen | 0,00 | 16,89 | 16,89 | 0,00 |
| | Summe 846500 Mehrzweckhaus St. Peter | 0,00 | 15,58 | 15,58 | 0,00 |
| 850000 | Wasserversorgung | | | | |
| 1/850000/452000 | Treibstoffe | 691,54 | 631,30 | 526,08 | 105,22 |
| 1/850000/457010 | Ausdrucke Drucker, Kopierer, HPC-Dual | 477,60 | 10,49 | 8,74 | 1,75 |
| 1/850000/459000 | Sonstige Verbrauchsgüter | 600,56 | 66,53 | 55,44 | 11,09 |
| 1/850000/600300 | Energiebezüge Fernwärme | 102,75 | 1 363,14 | 1 135,95 | 227,19 |
| 1/850000/612000 | Instandhaltung von Wasser- und Abwasserbauten und -anlagen | 234,31 | 3 525,17 | 2 937,64 | 587,53 |
| 1/850000/618100 | Instandhaltung und Wartung EDV (Hardware/Software) | 32,29 | 310,93 | 259,11 | 51,82 |
| 1/850000/630000 | Postdienste | 43,38 | 51,59 | 51,59 | 0,00 |
| 1/850000/631000 | Telekommunikationsdienste | 41,25 | 39,26 | 32,71 | 6,55 |
| 1/850000/670000 | Versicherungen | 1 777,35 | -14,18 | -14,18 | 0,00 |
| 1/850000/700020 | Miete Kommunikationsanlage | 415,06 | 522,92 | 435,77 | 87,15 |
| 1/850000/728000 | Entgelte für sonstige Leistungen | 208,72 | 201,76 | 168,13 | 33,63 |
| 1/850000/004000 | Wasser- und Kanalisationsbauten | 22 016,85 | 0,00 | 0,00 | 0,00 |
| 1/850000/752000 | Transfers an Gemeinden, Gemeindeverbände (ohne marktbestimmte Tätigkeit) und Gemeindefonc | 1 211,76 | 0,00 | 0,00 | 0,00 |
| | Summe 850000 Wasserversorgung -Betrieb m. marktbest.Tätigkeit | 27 853,42 | 6 708,91 | 5 596,98 | 1 111,93 |
| 850007 | WVA_BA 10 (05) | | | | |
| 5/850007/060000 | Im Bau befindliche Grundstückseinrichtungen | 132,00 | 0,00 | 0,00 | 0,00 |
| | Summe 850007 WVA_BA 10 (05) | 132,00 | 0,00 | 0,00 | 0,00 |
| 850008 | WVA_Pumpleitungen Aich | | | | |
| 5/850008/060000 | Im Bau befindliche Grundstückseinrichtungen | 0,00 | 925,20 | 771,00 | 154,20 |
| | Summe 850008 WVA_Pumpleitungen Aich | 0,00 | 925,20 | 771,00 | 154,20 |

Rechnungsabschluss 2023

Stadtgemeinde Spittal an der Drau

Nachweis Lieferantenverbindlichkeiten

| Konto | Bezeichnung | Saldo Brutto 31.12.2022 | Saldo Brutto 31.12.2023 | Netto | USt |
|-----------------|---|----------------------------|----------------------------|-------------------|------------------|
| 850100 | Wasserversorgung - Kraftwerk Gmeineck | | | | |
| 1/850100/728000 | Entgelte für sonstige Leistungen | 0,00 | 3 600,00 | 3 000,00 | 600,00 |
| | Summe 850100 Wasserversorgung - Kraftwerk Gmeineck | 0,00 | 3 600,00 | 3 000,00 | 600,00 |
| 850120 | WVA Industriegebiet Spittal 2019 | | | | |
| 5/850120/060000 | Im Bau befindliche Grundstückseinrichtungen | 0,00 | 4 284,00 | 3 570,00 | 714,00 |
| | Summe 850120 WVA Industriegebiet Spittal 2019 | 0,00 | 4 284,00 | 3 570,00 | 714,00 |
| 850400 | Sanierung Gmeineck - BA 1 und BA 2 | | | | |
| 5/850400/060000 | Im Bau befindliche Grundstückseinrichtungen BA 2 ab 2022 | -4 108,73 | 1 810,60 | 1 810,60 | 0,00 |
| | Summe 850400 Sanierung Gmeineck - BA 1 und BA 2 | -4 108,73 | 1 810,60 | 1 810,60 | 0,00 |
| 850700 | WVA_BA 10 (01-03) - BA16 (vor 2022) BA18 BA19 | | | | |
| 5/850700/060020 | Im Bau befindliche Grundstückseinrichtungen BA 19 ab 2022 | 0,00 | 302 415,91 | 275 037,12 | 27 378,79 |
| | Summe 850700 WVA_BA 10 (01-03) - BA16 (vor 2022) BA18 BA19 | 0,00 | 302 415,91 | 275 037,12 | 27 378,79 |
| 851000 | Abwasserbeseitigung | | | | |
| 1/851000/020000 | Maschinen und maschinelle Anlagen | 0,00 | 37 723,20 | 31 436,00 | 6 287,20 |
| 1/851000/451000 | Brennstoffe | 0,00 | 519,51 | 459,74 | 59,77 |
| 1/851000/452000 | Treibstoffe | 1 534,14 | 1 872,38 | 1 560,32 | 312,06 |
| 1/851000/457010 | Ausdrucke Drucker, Kopierer, HPC-Dual | 451,55 | 10,49 | 8,74 | 1,75 |
| 1/851000/459000 | Sonstige Verbrauchsgüter | 132,00 | 311,24 | 259,37 | 51,87 |
| 1/851000/600100 | Energiebezüge Strom | 0,00 | 236,00 | 196,67 | 39,33 |
| 1/851000/612000 | Instandhaltung von Wasser- und Abwasserbauten und -anlagen | 285,30 | 6 275,75 | 5 236,50 | 1 039,25 |
| 1/851000/617000 | Instandhaltung von Fahrzeugen | 0,00 | 3 903,31 | 3 252,76 | 650,55 |
| 1/851000/618100 | Instandhaltung und Wartung EDV (Hardware/Software) | 32,29 | 155,61 | 129,68 | 25,93 |
| 1/851000/630000 | Postdienste | 43,38 | 49,97 | 49,97 | 0,00 |
| 1/851000/631000 | Telekommunikationsdienste | 19,86 | 21,56 | 17,97 | 3,59 |
| 1/851000/670000 | Versicherungen | 1 777,35 | -9,92 | -9,92 | 0,00 |
| 1/851000/710000 | Öffentliche Abgaben | 14,74 | 20,58 | 17,15 | 3,43 |
| 1/851000/720800 | Betriebskostensätze an Verbände | 32 750,53 | 9 583,15 | 8 392,03 | 1 191,12 |
| 1/851000/728000 | Entgelte für sonstige Leistungen | 41 643,23 | 1 402,62 | 1 168,85 | 233,77 |
| 1/851000/775000 | Kapitaltransfers an Unternehmen (ohne Finanzunternehmen) und andere | -12 785,61 | 9 394,63 | 7 828,85 | 1 565,78 |
| 1/851000/004000 | Kanalisationsbauten | 79 880,45 | 0,00 | 0,00 | 0,00 |
| 1/851000/400000 | Geringwertige Wirtschaftsgüter des Anlagevermögens | 24,92 | 0,00 | 0,00 | 0,00 |
| | Summe 851000 Abwasserbeseitigung -Betrieb m. marktbest.Tätigkeit | 145 804,13 | 71 470,08 | 60 004,68 | 11 465,40 |

Rechnungsabschluss 2023

Stadtgemeinde Spittal an der Drau

Nachweis Lieferantenverbindlichkeiten

| Konto | Bezeichnung | Saldo Brutto 31.12.2022 | Saldo Brutto 31.12.2023 | Netto | USt |
|-----------------|--|----------------------------|----------------------------|-------------------|------------------|
| 851005 | ABA_BA 10 (01-03) - BA 19 | | | | |
| 5/851005/060000 | Im Bau befindliche Grundstückseinrichtungen | 921,14 | 621 686,46 | 529 166,33 | 92 520,13 |
| 5/851005/060010 | Im Bau befindliche Grundstückseinrichtungen BA 19 Versick. Drautalperle | 0,00 | 5 040,00 | 4 200,00 | 840,00 |
| | Summe 851005 ABA_BA 10 (01-03) - BA 19 | 921,14 | 626 726,46 | 533 366,33 | 93 360,13 |
| 851007 | ABA_BA 10 (BA 05) | | | | |
| 5/851007/060000 | Im Bau befindliche Grundstückseinrichtungen | 132,00 | 6 505,69 | 6 505,69 | 0,00 |
| | Summe 851007 ABA_BA 10 (BA 05) | 132,00 | 6 505,69 | 6 505,69 | 0,00 |
| 851008 | Pumpwerk Aich | | | | |
| 5/851008/060000 | Im Bau befindliche Grundstückseinrichtungen | 0,00 | 2 313,00 | 1 927,50 | 385,50 |
| | Summe 851008 Pumpwerk Aich | 0,00 | 2 313,00 | 1 927,50 | 385,50 |
| 851810 | ABA_BA 10 (01-03) - BA 16 (vor 2022) BA 18.1 BA 18.2 | | | | |
| 5/851810/060010 | Im Bau befindliche Grundstückseinrichtungen BA 18.1 ab 2021 | 0,00 | 7 136,32 | 7 136,32 | 0,00 |
| | Summe 851810 ABA_BA 10 (01-03) - BA 16 (vor 2022) BA 18.1 BA 18.2 | 0,00 | 7 136,32 | 7 136,32 | 0,00 |
| 852000 | Müllbeseitigung | | | | |
| 1/852000/400000 | Geringwertige Wirtschaftsgüter des Anlagevermögens | 0,00 | 302,94 | 252,45 | 50,49 |
| 1/852000/413000 | Handelswaren (Müllsäcke) | 0,00 | 1 189,45 | 991,21 | 198,24 |
| 1/852000/451000 | Brennstoffe | 0,00 | 1 039,00 | 919,47 | 119,53 |
| 1/852000/452000 | Treibstoffe | 2 914,38 | 1 484,38 | 1 236,98 | 247,40 |
| 1/852000/457000 | Druckwerke | 0,00 | 539,60 | 490,55 | 49,05 |
| 1/852000/457010 | Ausdrucke Drucker, Kopierer, HPC-Dual | 107,23 | 15,74 | 13,11 | 2,63 |
| 1/852000/617000 | Instandhaltung von Fahrzeugen | 727,80 | 1 641,60 | 1 368,00 | 273,60 |
| 1/852000/618100 | Instandhaltung und Wartung EDV (Hardware/Software) | 32,29 | 174,48 | 145,40 | 29,08 |
| 1/852000/630000 | Postdienste | 23,44 | 26,37 | 26,37 | 0,00 |
| 1/852000/670000 | Versicherungen | 0,00 | -19,40 | -19,40 | 0,00 |
| 1/852000/700020 | Miete Kommunikationsanlage | 25,40 | 32,01 | 26,67 | 5,34 |
| 1/852000/720830 | Betriebskostenersatz an Verband (AWV f. Deponie) | 98 552,20 | 174 764,04 | 158 876,40 | 15 887,64 |
| 1/852000/720840 | Betriebskostenersatz Verband (AWV f. Kompostierung) | 6 297,18 | 4 682,93 | 4 257,21 | 425,72 |
| 1/852000/728000 | Entgelte für sonstige Leistungen an Gewerbetreibende, Firmen und jur. Personen | 429,22 | 2 333,83 | 2 135,62 | 198,21 |
| 1/852000/459000 | Sonstige Verbrauchsgüter | 180,60 | 0,00 | 0,00 | 0,00 |
| 1/852000/614000 | Instandhaltung von Gebäuden | 109,24 | 0,00 | 0,00 | 0,00 |
| 1/852000/720820 | Betriebskostenersatz an Verband (Problem- u. Altstoffsammlung) | 4 635,74 | 0,00 | 0,00 | 0,00 |
| 2/852000/808100 | Veräußerung von Altmaterial | 163,40 | 0,00 | 0,00 | 0,00 |
| | Summe 852000 Müllbeseitigung -Betrieb m. marktbest.Tätigkeit | 113 871,32 | 188 206,97 | 170 720,04 | 17 486,93 |

| Konto | Bezeichnung | Saldo Brutto 31.12.2022 | Saldo Brutto 31.12.2023 | Netto | USt |
|-----------------|---|----------------------------|----------------------------|------------------|----------------|
| 852001 | Photovoltaikanlage Abfallwirtschaftszentrum | | | | |
| 5/852001/050000 | Sonderanlagen | 0,00 | 44 280,97 | 44 280,97 | 0,00 |
| | Summe 852001 Photovoltaikanlage Abfallwirtschaftszentrum | 0,00 | 44 280,97 | 44 280,97 | 0,00 |
| 853000 | Gemeindeeigener Hausbesitz | | | | |
| 1/853000/400000 | Geringwertige Wirtschaftsgüter des Anlagevermögens | 259,68 | 144,60 | 120,50 | 24,10 |
| 1/853000/452000 | Treibstoffe | 191,70 | 290,07 | 241,72 | 48,35 |
| 1/853000/457010 | Ausdrücke Drucker, Kopierer, HPC-Dual | 470,30 | 36,75 | 30,62 | 6,13 |
| 1/853000/600100 | Energiebezüge Strom | 0,00 | -97,20 | -81,00 | -16,20 |
| 1/853000/600300 | Energiebezüge Fernwärme | -6 524,86 | -9 122,67 | -7 602,23 | -1 520,44 |
| 1/853000/614000 | Instandhaltung von Gebäuden (überwälzbar) | 13 661,19 | 2 027,52 | 1 801,16 | 226,36 |
| 1/853000/614100 | Instandhaltung von Gebäuden (Reparaturen) BK-Art 101 | 39 375,95 | 5 195,95 | 4 338,79 | 857,16 |
| 1/853000/614300 | Instandsetzung von Wohnungen | 55,06 | 602,38 | 547,61 | 54,77 |
| 1/853000/618100 | Instandhaltung und Wartung EDV (Hardware/Software) | 32,29 | 219,86 | 183,21 | 36,65 |
| 1/853000/618110 | Instandh.u.Wartung Kommunal/Verwaltungssoftware | 16,05 | 16,40 | 13,67 | 2,73 |
| 1/853000/630000 | Postdienste | 218,67 | 239,75 | 239,75 | 0,00 |
| 1/853000/670000 | Versicherungen | 0,00 | -13,86 | -13,86 | 0,00 |
| 1/853000/728000 | Entgelte für sonstige Leistungen | 0,00 | 50,69 | 42,24 | 8,45 |
| 1/853000/729000 | Sonstige Ausgaben | 0,00 | 858,82 | 715,68 | 143,14 |
| 1/853000/459000 | Sonstige Verbrauchsgüter | 239,24 | 0,00 | 0,00 | 0,00 |
| 1/853000/600200 | Energiebezüge Gas | 1 186,73 | 0,00 | 0,00 | 0,00 |
| 1/853000/614200 | Instandhaltung der Heizungsanlage (verrechenbar) | 322,60 | 0,00 | 0,00 | 0,00 |
| 1/853000/616100 | Instandhaltung von Wasch- und Trockenautomaten | 541,80 | 0,00 | 0,00 | 0,00 |
| 1/853000/700000 | Mietzinse | 1 608,05 | 0,00 | 0,00 | 0,00 |
| | Summe 853000 Gemeindeeigener Hausbesitz -Betrieb m.marktbest.Tätigkeit | 51 654,45 | 449,06 | 577,86 | -128,80 |
| 853006 | Sanierung WH Forstgartenstraße Nr. 48/50 | | | | |
| 5/853006/010000 | Gebäude und Bauten | 47 077,36 | 0,00 | 0,00 | 0,00 |
| | Summe 853006 Sanierung WH Forstgartenstraße Nr. 48/50 | 47 077,36 | 0,00 | 0,00 | 0,00 |
| 853007 | Sanierung WH Forstgartenstraße Nr. 49/51/53 | | | | |
| 5/853007/010000 | Gebäude und Bauten | 101 685,37 | 0,00 | 0,00 | 0,00 |
| | Summe 853007 Sanierung WH Forstgartenstraße Nr. 49/51/53 | 101 685,37 | 0,00 | 0,00 | 0,00 |
| 853008 | Sanierung WH Forstgartenstraße Nr. 55/57 | | | | |
| 5/853008/010000 | Gebäude und Bauten | 52 701,45 | 0,00 | 0,00 | 0,00 |
| | Summe 853008 Sanierung WH Forstgartenstraße Nr. 55/57 | 52 701,45 | 0,00 | 0,00 | 0,00 |

Rechnungsabschluss 2023

Stadtgemeinde Spittal an der Drau

Nachweis Lieferantenverbindlichkeiten

| Konto | Bezeichnung | Saldo Brutto 31.12.2022 | Saldo Brutto 31.12.2023 | Netto | USt |
|-----------------|--|----------------------------|----------------------------|---------------------|-------------------|
| 853009 | Sanierung WH Forstgartenstraße Nr. 45/47 | | | | |
| 5/853009/010000 | Gebäude und Bauten | 53 269,21 | 0,00 | 0,00 | 0,00 |
| | Summe 853009 Sanierung WH Forstgartenstraße Nr. 45/47 | 53 269,21 | 0,00 | 0,00 | 0,00 |
| 853011 | Sanierung WH Unterm Burgstall Nr. 4 | | | | |
| 5/853011/010000 | Gebäude und Bauten | 721,46 | 0,00 | 0,00 | 0,00 |
| | Summe 853011 Sanierung WH Unterm Burgstall Nr. 4 | 721,46 | 0,00 | 0,00 | 0,00 |
| 900000 | Finanzverwaltung | | | | |
| 1/900000/456000 | Schreib-, Zeichen- u. sonstige Büromittel | 0,00 | 96,00 | 84,48 | 11,52 |
| 1/900000/457010 | Ausdrucke Drucker, Kopierer, HPC-Dual | 1 224,51 | 30,69 | 27,01 | 3,68 |
| 1/900000/618100 | Instandhaltung und Wartung EDV (Hardware/Software) | 145,36 | 643,00 | 565,83 | 77,17 |
| 1/900000/630000 | Postdienste | 255,04 | 116,72 | 116,72 | 0,00 |
| 1/900000/640000 | Rechts- und Beratungsaufwand | 98,54 | 112,99 | 103,63 | 9,36 |
| 1/900000/670000 | Versicherungen | 0,00 | -13,87 | -13,87 | 0,00 |
| 1/900000/728000 | Entgelte für sonstige Leistungen | 1 395,00 | 0,00 | 0,00 | 0,00 |
| | Summe 900000 Finanzverwaltung | 3 118,45 | 985,53 | 883,80 | 101,73 |
| 920000 | Ausschließliche Gemeindeabgaben | | | | |
| 2/920000/835100 | Parkometerabgaben | 627,00 | 643,20 | 643,20 | 0,00 |
| | Summe 920000 Ausschließliche Gemeindeabgaben | -627,00 | -643,20 | -643,20 | 0,00 |
| | Gesamt | Brutto | Brutto | Netto | USt |
| | | 31.12.2022 | 31.12.2023 | | |
| | | 1 221 858,23 | 1 518 040,20 | 1 354 424,74 | 163 615,46 |
| | | Ausgaben | 1 519 186,70 | 1 355 571,24 | 163 615,46 |
| | | Einnahmen | 1 146,50 | 1 146,50 | 0,00 |

Verbindlichkeiten

| Konto | Bezeichnung | Saldo lt. Konto | Saldo lt. Konto | Offen | Differenz |
|--------------|---|---------------------|---------------------|---------------------|-------------------|
| | | 31.12.2022 | 31.12.2023 | | |
| 331000 | Kurzfristige Verbindlichkeiten aus Lieferungen und Leistungen | 1 221 858,23 | 1 518 040,20 | 1 518 040,20 | 0,00 |
| 332000 | Langfristige Verbindlichkeiten aus Lieferungen und Leistungen | 0,00 | 0,00 | 0,00 | 0,00 |
| 332010 | Langfristige Verbindlichkeit Drautalperle | 0,00 | 0,00 | 0,00 | 0,00 |
| 333000 | Kurzfristige Verbindlichkeiten aus Abgaben | 0,00 | 0,00 | 0,00 | 0,00 |
| 334000 | Sonstige kurzfristige Verbindlichkeiten | 197 448,70 | 59 455,77 | 0,00 | -59 455,77 |
| Summe | | 1 419 306,93 | 1 577 495,97 | 1 518 040,20 | -59 455,77 |

Jahresabschluss Städtische Bestattungsanstalt

Jahresabschluss per 31. Dezember 2023

**Stadtgemeinde Spittal an der Drau
Städtische Bestattungsanstalt
9800 Spittal an der Drau, Edlinger Straße 55**

Stadtgemeinde Spittal/Drau
Städtische Bestattungsanstalt

Bilanz zum 31. Dezember 2023

AKTIVA

| | 2023 | | 2022 | |
|--|------------|--------------|------------|--------------|
| A. <u>ANLAGEVERMÖGEN</u> | | | | |
| I. <u>Sachanlagen</u> | | | | |
| 1. Bauten | 156.056,93 | | 171.839,52 | |
| 2. Technische Anlagen | 133.196,53 | | | |
| 2. andere Anlagen, Betriebs- und Geschäftsausstattung | 159.466,55 | | 75.383,66 | |
| 3. Anlagen in Bau | 0,00 | 448.720,01 | 3.045,72 | 250.268,90 |
| II. <u>Finanzanlagen</u> | | | | |
| 1. Wertpapiere (Wertrechte) des Anlagevermögens | | 15.944,09 | | 15.944,09 |
| <u>Summe Anlagevermögen</u> | | 464.664,10 | | 266.212,99 |
| B. <u>UMLAUFVERMÖGEN</u> | | | | |
| I. <u>Vorräte</u> | | | | |
| 1. Waren | | 139.028,00 | | 142.380,00 |
| II. <u>Forderungen und sonstige Vermögensgegenstände</u> | | | | |
| 1. Forderungen aus Lieferungen und Leistungen | 208.126,22 | | 191.328,05 | |
| 2. Sonstige Forderungen und Vermögens- gegenstände | 45.019,18 | 253.145,40 | 48.671,18 | 239.999,23 |
| III. <u>Guthaben bei Kreditinstituten</u> | | 568.083,64 | | 752.111,24 |
| <u>Summe Umlaufvermögen</u> | | 960.257,04 | | 1.134.490,47 |
| <u>SUMME AKTIVA</u> | | 1.424.921,14 | | 1.400.703,46 |

Stadtgemeinde Spittal/Drau
Städtische Bestattungsanstalt

Bilanz zum 31. Dezember 2023

PASSIVA

A. EIGENKAPITAL

I. Bilanzgewinn

2023

2022

1.360.008,79

1.362.134,03

B. INVESTITIONSZUSCHÜSSE

1. Investitionszuschüsse

12.643,55

C. RÜCKSTELLUNGEN

1. Steuerrückstellungen

0,00

2. sonstige Rückstellungen

9.500,00

9.500,00

4.500,00

4.500,00

D. VERBINDLICHKEITEN

1. Verbindlichkeiten aus Lieferungen und Leistungen

19.120,53

5.931,99

2. Sonstige Verbindlichkeiten

23.648,27

42.768,80

28.137,44

34.069,43

SUMME PASSIVA

1.424.921,14

1.400.703,46

Stadtgemeinde Spittal/Drau
Städtische Bestattungsanstalt

GEWINN - UND VERLUSTRECHNUNG
VOM 01.01.2023 BIS 31.12.2023

| | 2023 | | 2022 | |
|--|------------|--------------|------------|--------------|
| 1. <u>Umsatzerlöse</u> | | 1.224.705,26 | | 1.258.724,93 |
| 2. <u>Sonstige betriebliche Erträge</u> | | 23.073,78 | | 5.545,07 |
| 3. <u>Aufwendungen für Material und sonstige bezogene Herstellungsleistungen</u> | | | | |
| a. Materialaufwand | 132.444,14 | | 145.130,73 | |
| b. Aufwendungen für bezogene Leistungen | 177.372,95 | 309.817,09 | 165.583,26 | 310.713,99 |
| 4. <u>Personalaufwand</u> | | | | |
| a. Löhne und Gehälter | 513.915,52 | | 440.589,38 | |
| b. Soziale Aufwendungen (davon Aufwendungen für Altersversorgung € 77.147,12) | 223.356,14 | 737.271,66 | 194.807,02 | 635.396,40 |
| 5. <u>Abschreibungen</u> | | | | |
| a. auf Sachanlagen | | 61.408,62 | | 57.721,29 |
| 6. <u>Sonstige betriebliche Aufwendungen</u> | | 140.480,76 | | 144.059,21 |
| 7. <u>Zwischensumme aus Z 1 bis 6 (Betriebsergebnis)</u> | | -1.199,09 | | 116.379,11 |

Stadtgemeinde Spittal/Drau
Städtische Bestattungsanstalt

GEWINN - UND VERLUSTRECHNUNG
VOM 01.01.2023 BIS 31.12.2023

| | 2023 | 2022 |
|--|--------------|--------------|
| 8. <u>Erträge aus anderen Wertpapieren</u> | 210,59 | 42,12 |
| 9. <u>sonstige Zinsen und ähnliche Erträge</u> | 91,96 | 91,84 |
| 10. <u>Zinsen und ähnliche Aufwendungen</u> | 1.228,23 | 1.184,49 |
| 11. <u>Zwischensumme aus Z 8 bis 10</u> <u>(Finanzergebnis)</u> | -925,68 | -1.050,53 |
| 12. <u>Steuern vom Einkommen</u> | 0,47 | 28.398,97 |
| 13. <u>Jahresfehlbetrag</u> | -2.125,24 | 86.929,61 |
| 14. <u>BILANZGEWINN</u> | 1.360.008,79 | 1.362.134,03 |

Anlagennachweis Städtische Bestattungsanstalt für 2023

| Text | Anschaffungs-/Herstellungskosten | | | | | Buchwerte | |
|-----------------------------------|----------------------------------|-------------------|-------------|-------------|---------------------|-------------------|-------------------|
| | 01.01.2023 | Zugänge | Abgänge | Umbuchungen | 31.12.2023 | 01.01.2023 | 31.12.2023 |
| | EUR | EUR | EUR | EUR | EUR | EUR | EUR |
| Aussegnungshalle und Büro | 563.508,08 | 0,00 | 0,00 | 0,00 | 563.508,08 | 96.399,59 | 86.576,55 |
| Glockenturm | 6.735,58 | 0,00 | 0,00 | 0,00 | 6.735,58 | 2.486,87 | 2.241,38 |
| Kapelle | 14.354,50 | 0,00 | 0,00 | 0,00 | 14.354,50 | 6.697,86 | 6.322,27 |
| Umbau Mitarbeiterräume Bestattung | 115.650,88 | 0,00 | 0,00 | 0,00 | 115.650,88 | 66.255,20 | 60.916,73 |
| PV-Anlage und Verteiler | 0,00 | 137.059,11 | 0,00 | 3.045,72 | 140.104,83 | 0,00 | 133.196,53 |
| Sanierung Außenanlagen | 89.788,19 | 4.160,38 | 0,00 | 0,00 | 93.948,57 | 10.447,23 | 11.697,02 |
| Naturbestattung Statue | 11.280,00 | 0,00 | 0,00 | 0,00 | 11.280,00 | 5.661,00 | 4.533,00 |
| Betriebsausstattung | 253.683,83 | 4.726,38 | 0,00 | 0,00 | 258.410,21 | 28.206,69 | 23.893,53 |
| Betriebsausstattung IG Erwerb | 5.165,24 | 0,00 | 0,00 | 0,00 | 5.165,24 | 1.403,58 | 1.013,11 |
| Büroeinrichtung | 12.915,12 | 0,00 | 0,00 | 0,00 | 12.915,12 | 2.193,49 | 1.682,29 |
| Kraftfahrzeuge | 226.249,85 | 30.190,00 | 0,00 | 0,00 | 256.439,85 | 21.072,02 | 40.582,72 |
| KFZ IG Erwerb | 0,00 | 77.500,00 | 0,00 | 0,00 | 77.500,00 | 0,00 | 71.964,28 |
| EDV-Anlagen | 48.958,70 | 0,00 | 0,00 | 0,00 | 48.958,70 | 6.399,65 | 4.100,60 |
| Anlagen im Bau PV-Anlage | 3.045,72 | 0,00 | 0,00 | -3.045,72 | 0,00 | 3.045,72 | 0,00 |
| Wertpapiere | 15.944,09 | 0,00 | 0,00 | 0,00 | 15.944,09 | 15.944,09 | 15.944,09 |
| SUMME | 1.367.279,78 | 253.635,87 | 0,00 | 0,00 | 1.620.915,65 | 266.212,99 | 464.664,10 |

AfA – GESAMT

| Text | Kumulierte Abschreibungen | | | | 31.12.2023 |
|-----------------------------------|---------------------------|------------------|----------------|-------------|---------------------|
| | 01.01.2023 | Abschreibungen | Zuschreibungen | Abgänge | |
| | EUR | EUR | EUR | EUR | EUR |
| Aussegnungshalle und Büro | 467.108,49 | 9.823,04 | 0,00 | 0,00 | 476.931,53 |
| Glockenturm | 4.248,71 | 245,49 | 0,00 | 0,00 | 4.494,20 |
| Kapelle | 7.656,64 | 375,59 | 0,00 | 0,00 | 8.032,23 |
| Umbau Mitarbeiterräume Bestattung | 49.395,68 | 5.338,47 | 0,00 | 0,00 | 54.734,15 |
| PV-Anlage und Verteiler | 0,00 | 6.908,30 | 0,00 | 0,00 | 6.908,30 |
| Sanierung Außenanlagen | 79.340,96 | 2.910,59 | 0,00 | 0,00 | 82.251,55 |
| Naturbestattung Statue | 5.619,00 | 1.128,00 | 0,00 | 0,00 | 6.747,00 |
| Betriebsausstattung | 225.477,14 | 9.039,54 | 0,00 | 0,00 | 234.516,68 |
| Betriebsausstattung IG Erwerb | 3.761,66 | 390,47 | 0,00 | 0,00 | 4.152,13 |
| Büroeinrichtung | 10.721,63 | 511,21 | 0,00 | 0,00 | 11.232,83 |
| Kraftfahrzeuge | 205.177,83 | 10.679,30 | 0,00 | 0,00 | 215.857,13 |
| KFZ IG Erwerb | 0,00 | 5.535,72 | 0,00 | 0,00 | 5.535,72 |
| EDV-Anlagen | 42.559,05 | 2.299,05 | 0,00 | 0,00 | 44.858,10 |
| Anlage im Bau PV-Anlage | 0,00 | 0,00 | 0,00 | 0,00 | 0,00 |
| Wertpapiere | 0,00 | 0,00 | 0,00 | 0,00 | 0,00 |
| SUMME | 1.101.066,79 | 55.184,76 | 0,00 | 0,00 | 1.156.251,55 |

Jahresabschluss IMMO Stadtgemeinde Spittal an der Drau KG

Jahresabschluss per 31. Dezember 2023

IMMO
Stadtgemeinde Spittal an der Drau KG
9800 Spittal an der Drau, Burgplatz 5

IMMO Stadtgemeinde Spittal an der Drau KG

Bilanz zum 31. Dezember 2023

AKTIVA

| | 2023 Euro | 2022 Euro |
|--|--------------|--------------|
| A. <u>ANLAGEVERMÖGEN</u> | | |
| I. Sachanlagen | | |
| 1. Grundstücke, grundstücksgleiche Rechte und Bauten, einschließlich der Bauten auf fremdem Grund | 4.057.564,87 | 3.657.111,42 |
| 2. Geleistete Anzahlungen und Anlagen im Bau | | 268.937,54 |
| <u>Summe Anlagevermögen</u> | 4.057.564,87 | 3.926.048,96 |
| B. <u>UMLAUFVERMÖGEN</u> | | |
| I. Forderungen und sonstige Vermögensgegenstände | | |
| 1. Sonstige Forderungen und Vermögensgegenstände | 1.845,74 | 3.064,75 |
| II. <u>Kassenbestand, Schecks, Guthaben bei Kreditinstituten</u> | 7.517,94 | 143.252,81 |
| <u>Summe Umlaufvermögen</u> | 9.363,68 | 146.317,56 |
| <u>SUMME AKTIVA</u> | 4.066.928,55 | 4.072.366,52 |

IMMO Stadtgemeinde Spittal an der Drau KG

Bilanz zum 31. Dezember 2023

PASSIVA

| | 2023 Euro | 2022 Euro |
|---|---------------------|---------------------|
| A. <u>Eigenkapital</u> | | |
| I. Komplementärkapital | | |
| 1. Festkapital | 9.900,00 | 9.900,00 |
| 2. Variables Kapital | 3.280.946,70 | 3.233.411,74 |
| | 3.290.846,70 | 3.243.311,74 |
| II. Kommanditkapital | | |
| 1. bedungene Einlagen | 100,00 | 100,00 |
| 2. abzüglich Verlustanteile | -100,00 | -100,00 |
| | 0,00 | 0,00 |
| <u>Summe Eigenkapital</u> | 3.290.846,70 | 3.243.311,74 |
| B. <u>Investitionszuschüsse</u> | 243.771,00 | 248.782,00 |
| C. <u>Verbindlichkeiten</u> | | |
| 1. Verbindlichkeiten gegenüber Kreditinstituten | 532.310,85 | 580.272,78 |
| - davon mit einer Restlaufzeit bis zu einem Jahr Euro 51.172,00 | | |
| | 532.310,85 | 580.272,78 |
| <u>SUMME PASSIVA</u> | 4.066.928,55 | 4.072.366,52 |

IMMO Stadtgemeinde Spittal an der Drau KG

GEWINN- UND VERLUSTRECHNUNG VOM 01.01.2023 BIS 31.12.2023

| | 2023 Euro | 2022 Euro |
|--|-------------------|-------------------|
| 1. Umsatzerlöse | 30.840,00 | 30.840,00 |
| 2. Sonstige betriebliche Erträge | | |
| a. übrige | 5.011,00 | 5.011,00 |
| 3. Abschreibungen | | |
| a. auf immaterielle Gegenstände des Anlagevermögens und Sachanlagen sowie auf aktivierte Aufwendungen für das Ingangsetzen und Erweitern eines Betriebes | 36.415,00 | 36.415,00 |
| 4. Sonstige betriebliche Aufwendungen | | |
| a. Instandhaltung, Reinigung, Entsorgung, Beleuchtung | 20.785,93 | 23.033,73 |
| b. Werbe- und Repräsentationsaufwand | 407,88 | |
| b. übrige | 4.277,96 | 3.695,01 |
| 5. Zwischensumme aus Z 1 bis 4 | -26.035,77 | -27.292,74 |
| 6. Zinsen und ähnliche Aufwendungen | 18.135,84 | 2.036,20 |
| 7. Zwischensumme aus Z 6 bis 6 | -18.135,84 | -2.036,20 |
| 8. Ergebnis der gewöhnlichen Geschäftstätigkeit | -44.171,61 | -29.328,94 |
| 9. Jahresfehlbetrag | 44.171,61 | 29.328,94 |

IMMO Stadtgemeinde Spittal an der Drau KG

Anlagenspiegel zum 31.12.2023

| | Anschaffungs-, Herstellungskosten 01.01.2023 | Zugänge | Abgänge | Umbuchungen | 31.12.2023 | Kumulierte Abschreibungen | Buchwerte 31.12.2023 | Buchwerte 31.12.2022 | Abschreibungen | Zuschreibungen |
|---|--|------------|---------|-------------|--------------|------------------------------|-------------------------|-------------------------|----------------|----------------|
| | EURO | EURO | EURO | EURO | EURO | EURO | EURO | EURO | EURO | EURO |
| ANLAGEVERMÖGEN | | | | | | | | | | |
| Sachanlagen | | | | | | | | | | |
| 1.) Grundstücke, grundstücksgleiche Rechte und Bauten, einschließlich der Bauten auf fremdem Grund | 4.230.030,22 | 0,00 | 0,00 | 436.868,45 | 4.666.898,67 | 609.333,80 | 4.057.564,87 | 3.657.111,42 | 36.415,00 | 0,00 |
| 2.) geleistete Anzahlungen und Anlagen in Bau | 268.937,54 | 167.930,91 | 0,00 | -436.868,45 | 0,00 | 0,00 | 0,00 | 268.937,54 | 0,00 | 0,00 |
| Summe Sachanlagen | 4.498.967,76 | 167.930,91 | 0,00 | 0,00 | 4.666.898,67 | 609.333,80 | 4.057.564,87 | 3.926.048,96 | 36.415,00 | 0,00 |
| Summe Anlagevermögen | 4.498.967,76 | 167.930,91 | 0,00 | 0,00 | 4.666.898,67 | 609.333,80 | 4.057.564,87 | 3.926.048,96 | 36.415,00 | 0,00 |

| | |
|---|--|
|  | <p style="text-align: center;">Dieses Dokument wurde amtssigniert!</p> <p style="text-align: center;">Informationen unter http://www.spittal-drau.at/buergerservice-amtstafel/amtssignatur.html</p> |
| <p>Hinweis:</p> | <p>Dieses Dokument wurde amtssigniert. Auch ein Ausdruck dieses Dokumentes hat gemäß § 20 E-Government-Gesetz die Beweiskraft einer öffentlichen Urkunde.</p> |

Signatur aufgebracht von Mag. Michael Gaggl, 24.04.2024 11:12:01